



MUNICIPIUL BUCUREȘTI
SECTORUL 1

www.primariasector1.ro

COMPARTIMENTUL BUGET,
EXECUȚIE BUGETARĂ

NR 6 1562 / 30.10.2012

DIRECȚIA GENERALĂ A FINANTELOR
PUBLICE A MUNICIPIULUI BUCUREȘTI
ACTIVITATEA DE TREZORERIE
ȘI CONTABILITATE PUBLICĂ
NR. *9273*
AN LUNA ZI


CĂTRE,

06 NOV 2012

ACTIVITATEA DE TREZORERIE ȘI CONTABILITATE PUBLICĂ A
MUNICIPIULUI BUCUREȘTI

Vă transmitem alăturat, în copie și în format electronic, Situațiile Financiare Trimestriale conform ordinului 479 / 2012 la data de 30.09.2012, pentru Consiliul Local Sector 1, București.

PRIMAR,
ANDREI IOAN CHILIMAN



DIRECTOR EXECUTIV,
ANCA LUDU



COD	DENUMIRE INDICATORI	SOLD LA INCEPUTUL PERIOADEI	SOLD LA SFARSITUL PERIOADEI
01003	1.Active fixe necorporale (ct.203+205+206+208+233-280-290-293*)	7.737.306	8.065.980
01004	2.Instalatii tehnice, mijloace de transport, animale, plantatii, mobilier, aparatura birotica si alte active corporale (ct.213+214+231-281-291-293*)	113.081.727	101.844.368
01005	3.Terenuri si cladiri (ct.211+212+231 -281-291-293*)	3.312.499.032	3.694.167.316
01007	5.Active financiare necurente (investitii pe termen lung) peste un an (ct.260+265 +2671+2672+2673+2675+2676+2678+2679-296) din care:	27.902.076 27.901.980	26.801.876 26.801.780
01008	Titluri de participare (ct.260-296)		
01009	6.Creante necurente - sume ce urmeaza a fi incasate dupa o perioada mai mare de un an (ct.4112+4118+4282+4612-4912 - 4962) din care:	4.006.188	8.598.293
01010	Creante comerciale necurente - sume ce urmeaza a fi incasate dupa o perioada mai mare de un an (ct.4112+4118+4612- 4912-4962)	4.006.188	8.598.293
01015	7.TOTAL ACTIVE NECURENTE (rd.03+04+05+06 +07+09)	3.465.226.329	3.839.477.833
01019	1.Stocuri (ct.301+302+303+304+305+307+ 309+331+332+341+345+346+347+349+351+ 354+356+357+358+359+361+371+381+/-348 +/-378-391-392-393-394-395-396-397-398)	129.512.684	144.532.512
01021	Creante din operatiuni comerciale, avansuri si alte decontari (ct.232+234+409+4111+4118+413+418+425+ +4282+4611+473**+481+482+483-4911-4961 +5128) din care:	10.804.997	10.970.347
01022	Creante comerciale si avansuri (ct.232 +234+409+4111+4118+413+418+4611-4911- 4961)	7.849.586	7.855.109
01023	Creante bugetare (ct.431**+437**+4424+ 4428**+444**+446**+4482+461+463+464+ +465+4664+4665+4669+481**+482**-497) din care:	187.538.385	214.384.758
01024	Creantele bugetului generale consolidat (ct.463+464+465+4664+4665+4669-497)	186.425.185 198.343.382	213.115.853 225.355.105
01030	Total creante curente (rd.21+23+25+27)		
01033	Conturi la trezorerie, casa in lei. (ct.510+5121+5125+ 5131+5141+5151+5153+5161+5171+5201+5211+ 5212+5213+523+5251+5252+5253+526+527+528 +5291+5292+5293+5294+5299+5311+550+551+552 +555+557+5581+5582+5591+5601+5602+561+562 +5711+5712+5713+5714+5741+5742+5743+5744)	87.978.772	228.079.304

COD	DENUMIRE INDICATORI	SOLD LA INCEPUTUL PERIOADEI	SOLD LA SFARSITUL PERIOADEI
010331	Dobanda de incasat,alte valori,avansuri de trezorerie(ct.5187+532+542)	518.906	649.953
01035	Conturi la institutii de credit, BNR, casa in valuta(ct.5112+5121+ 5124+5125+5131+5132+5141+5142+5151+ 5152+5153+5161+5162+5171+5172+ 5314+5411+5412+550+5601+5602 +5583+5592)	807.416	149.695.046
01040	Total disponibilitati si alte valori (rd.33+33.1+35+35.1)	89.305.094	378.424.303
01042	Cheltuieli in avans (ct.471)	1.798.617	1.582.021
01045	7.TOTAL ACTIVE CURENTE (rd.19+30+31+40+ 41+41.1+42)	418.959.777	749.893.941
01046	8.TOTAL ACTIVE (rd.15+45)	3.884.186.106	4.589.371.774
01052	1.Sume necurente - sume ce urmeaza a fi platite dupa o perioada mai mare de un an (ct.269+401+403+4042+405+4622+509) din care:	144.249	1.484.344
01053	Datorii comerciale (ct.401+403+4042+ 405+4622)	79.424	1.425.260
01054	2.Imprumuturi pe termen lung (ct.1612+1622+1632+1642+1652+1661+ 1662+1672+168-169)	603.737.759	829.774.493
01055	3.Provizioane (ct.151)	6.060.906	5.951.964
01058	TOTAL DATORII NECURENTE (rd.52+54+55)	609.942.914	837.210.801
01060	1.Datorii comerciale, avansuri si alte decontari (ct.401+403+4041+405+408+ 419+4621+473+481+482+483+269+509+ 5128) din care:	12.546.409	4.734.220
01061	Datorii comerciale si avansuri (ct.401+403+4041+405+408+419+4621)	11.673.222	3.383.641
01062	2.Datorii catre bugete (ct.431+437+440+441+4423+4428+444+446+ 4481+4555+4671+4672+4673+4674+4675+ +4679+473+481+482)din care:	25.704.236	35.079.250
010631	Contributii sociale(ct.431+437)	1.681.294	4.067.704
01072	6.Salariile angajatilor (ct.421+423+426+4271+4273+4281)	7.947.044	8.063.282
01073	7.Alte drepturi cuvenite altor categorii de persoane (pensii, indemnizatii de somaj, burse) (ct.422+424+426+4272+ 4273+429+438)	823.394	1.090.556
01078	10.TOTAL DATORII CURENTE (rd.60+62+65+70+71+72+73+74+75)	47.021.083	48.967.308
01079	11.TOTAL DATORII (rd.58+78)	656.963.997	886.178.109
01080	12.ACTIVE NETE = TOTAL ACTIVE - TOTAL DATORII = CAPITALURI PROPRII (rd.80=rd.46-79=rd.90)	3.227.222.109	3.703.193.665
01084	1.Rezerve, fonduri (ct.100+101+102+103+104+105+106+ 132+133+135+1391+1392+)		

COD	DENUMIRE INDICATORI	SOLD LA INCEPUTUL PERIOADEI	SOLD LA SFARSITUL PERIOADEI
	1393+1394+1396+1399)	2.890.760.061	3.120.497.270
01085	2.Rezultatul reportat (ct.117-sold creditor)	734.886.627	579.524.354
01086	3.Rezultat reportat (ct.117-sold debtor)		256.342.449
01087	4.Rezultatul patrimonial al exercitiului (ct.121-sold creditor)		259.514.490
01088	5.Rezultatul patrimonial al exercitiului (ct121- sold debtor)	398.424.579	
01090	6.TOTAL CAPITALURI PROPRII (rd.84+85-86+87-88)	3.227.222.109	3.703.193.665

Conducatorul institutiei

Conducatorul compartimentului
financiar- contabilDIRECTOR EXECUTIV,
ANCA LUSUIntocmit,
CARMEN KIRITA

CONTUL DE REZULTAT PATRIMONIAL

30.09.2012


pag: 1 - lei -

COD	DENUMIRE INDICATORI	An precedent	An curent
02002	Venituri din impozite, taxe, contributii de asigurari si alte venituri ale bugetelor (ct.730+731+732+733+734+735+736+739+745+746+750+751)	902.907.168	825.652.273
02003	Venituri din activitati economice (ct.701+702+703+704+705+706+707+708 +/- 709)	4.380.380	8.765.131
02004	Finantari, subventii, transferuri, alocatii bugetare cu destinatie speciala (ct.770+771+772+773+774+775+776+778+779)	32.032.008	29.471.941
02005	Alte venituri operationale (ct.714+718+719+721+722+781)	1.200.945	1.246.315
02006	TOTAL VENITURI OPERATIONALE (rd.02+03+04+05)	940.520.501	865.135.660
02008	Salarii si contributiile sociale aferente angajatilor (ct.641+642+645+646+647)	116.984.456	121.121.355
02009	Subventii si transferuri (ct.670+671+672+673+674+675+676+677+678+679)	49.036.783	48.451.598
02010	Stocuri, consumabile, lucrari si servicii executate de terti (ct.601+602+603+606+607+608+609+610+611+612+613+614+622+623+624+626+627+628+629)	277.531.523	342.233.400
02011	Cheltuieli de capital, amortizari si provizioane (ct.681+682+689)	121.804.715	37.241.291
02012	Alte cheltuieli operationale (ct.635+654+658)	254.746.891	7.652.442
02013	TOTAL CHELTUIELI OPERATIONALE (RD.08+09+10+11+12)	820.104.368	556.700.086
02015	- EXCEDENT (rd.06-rd.13)	120.416.133	308.435.574
02017	IV. VENITURI FINANCIARE (ct.763+764+765+766+767+768+769+786)	1.525.267	3.731.938
02018	V. CHELTUIELI FINANCIARE (ct.663+664+665+666+667+668+669+686)	27.649.598	50.373.305
02021	-DEFICIT (rd.18-rd.17)	26.124.331	46.641.367
02023	-EXCEDENT (rd.15+20-16-21)	94.291.802	261.794.207
02025	VIII. VENITURI EXTRAORDINARE (ct.790+791)	2.604.806	844.523
02026	IX. CHELTUIELI EXTRAORDINARE (ct.690+691)	99.033	3.136.063
02028	- EXCEDENT (rd.25-rd.26)	2.505.773	
02029	- DEFICIT (rd.26-rd.25)		2.291.540

COD	DENUMIRE INDICATORI	An precedent	An curent
02031	- EXCEDENT (rd.23+28-24-29)	96.797.575	259.502.667

Conducatorul institutiei

Conducatorul compartimentului financiar- contabil

ANISREI IOAN

 PRIMAR

DIRECTOR EXECUTIV,
 ANCA LUSU

[Handwritten signature]

INTOCMIT,
 CARMEN KIRITA

[Handwritten signature]

TREZORERIA STATULUI SECTOR 1 BUCUREȘTI
Str. Prof. Dr. Dimitrie Gerota nr. 13
REGISTRATURĂ
INTRARE NR. 5953951
Data 01.11.2012

SECTORUL 1 AL MUNICIPIULUI BUCUREȘTI
REGISTRATURĂ GENERALĂ


101 NOV 2012

Nr. înregistrare 32791

CĂTRE,

TREZORERIA STATULUI SECTOR 1

Vă transmitem alăturat, pentru a fi vizată „Situția fluxurilor de trezorerie” la 30.09.2012 pentru Consiliul Local Sector 1.



ANDREI IOAN CHILIMAN

DIRECTOR EXECUTIV,

ANCA LUDU


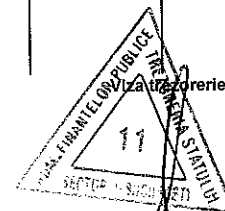
SITUATIA FLUXURILOR DE TREZORERIE
30.09.2012

- lei -

COD	DENUMIRE INDICATORI	Total	Casa in lei	Finantarea din bugetul de stat	Finantarea din bugetul local	Finantarea din bugetul asigurarilor sociale de stat	Finantarea din bugetul asigurarilor pentru somaj	Finantarea din bugetul fd.national unic de asig. sociale de sanatate	Finantarea de la bugetul trezoreriei statului	Alte disponibilitati
03002	1. Incasari	1,060,499,636	69,290,928		1,436,224					991,208,708
03003	2. Plati	927,019,725	68,619,680		516,927,728					858,400,045
03004	3. Numerar net din activitatea operationala (rd.02-rd.03)	133,479,911	671,248		-515,491,504					132,808,663
03006	1. Incasari	92,121,403			316,681					92,121,403
03007	2. Plati	85,443,260			113,966,448					85,443,260
03008	3. Numerar net din activitatea de investitii (rd.06-07)	6,678,143			-113,649,767					6,678,143
03011	2. Plati	57,522			62,690,000					57,522
03012	3. Numerar net din activitatea de finantare (rd.10-rd.11)	-57,522			-62,690,000					-57,522
03013	IV. CRESTEREA (DESCRESTEREA) NETA DE NUMERAR SI ECHIVALENT DE NUMERAR (rd.04+rd.08+rd.12)	140,100,532	671,248		-691,831,271					139,429,284
03014	V. NUMERAR SI ECHIVALENT DE NUMERAR LA INCEPUTUL ANULUI	87,978,772								87,978,772
03015	VI. NUMERAR SI ECHIVALENT DE NUMERAR LA SFARSITUL PERIOADEI (rd.13+rd.14)	228,079,304	671,248		-691,831,271					227,408,056

Conducatorul institutiei

Conducatorul compartimentului
financiar-contabil



DIRECTOR EXECUTIV,
ANCA LUSU

[Handwritten signature]

INTOCMIT,
CARMEN KIRITA
[Handwritten signature]

SITUATIA FLUXURILOR DE TREZORERIE


30.09.2012

pag.: 1 - lei -

COD	DENUMIRE INDICATORI	Total	Casa in valuta	Alte disponibilitati
04002	1. Incasari	33.178.663	31.591	33.147.072
04003	2. Plati	28.191.875	31.591	28.160.284
04004	3. Numerar net din activitatea operationala (rd.02-rd.03)	4.986.788		4.986.788
04006	1. Incasari	2.489.755.313		2.489.755.313
04007	2. Plati	2.358.893.206		2.358.893.206
04008	3. Numerar net din activitatea de investitii (rd.06-rd.07)	130.862.107		130.862.107
04010	1. Incasari	55.440.000		55.440.000
04011	2. Plati	42.401.265		42.401.265
04012	3. Numerar net din activitatea de finantare (rd.10-rd.11)	13.038.735		13.038.735
04013	IV CRESTEREA (DESCRESTEREA) NETA DE NUMERAR SI ECHIVALENT DE NUMERAR (rd.04+rd.08+rd.12)	148.887.630		148.887.630
04014	V NUMERAR SI ECHIVALENT DE NUMERAR LA INCEPUTUL PERIOADEI	807.416		807.416
04017	VI NUMERAR SI ECHIVALENT DE NUMERAR LA FINELE PERIOADEI(rd.13+14+15-16)	149.695.046		149.695.046

Conducatorul institutiei

PRIMAR,
ANDREI IOAN CHIRMAN

Conducatorul compartimentului
financiar- contabil

DIRECTOR EXECUTIV,
ANCA LUSU

Anca Lus

INTOCMIT,
CARMEN KIRITA

Carmen Kirita

DISPONIBIL DIN MIJLOACE CU DESTINATIE SPECIALA


30.09.2012

- lei -

DENUMRE INDICATORI	COD	DISPONIBIL LA INCEPUTUL ANULUI	INCASARI	PLATI	DISPONIBIL LA SFARSITUL PERIOADEI
TOTAL (rd.02 la 15)	05001	793.385	2.926.129	2.798.398	921.116
- Sume primite ca donatii si sponsori- zari (ct.550/analitic distinct)	05002	276.907	39.105		316.012
- Garantii materiale retinute gestiona- rilor conform Legii nr.22/1969 (ct. 550/analitic distinct)	05003	400.426	46.538	31.177	415.787
- Alte disponibilitati cu destinatie speciala (ct.550/analitic distinct)	05011	116.052	2.840.486	2.767.221	189.317

Conducatorul institutiei,

PRIMAR,
ANDREI IOAN CHILIMAN

Conducatorul compartimentului
financiar-contabil

DIRECTOR EXECUTIV,
ANCA LUUCU

INTOCMIT,
CARMEN KIRITA

Chut

SITUATIA

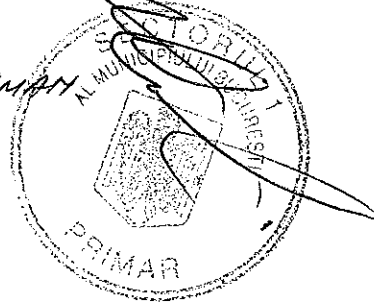
platilor efectuate la titlul 56 "Proiecte cu finantare din fonduri externe nerambursabile (FEN) postaderare"

30.09.2012

Denumirea sursei de finantare	Buget de stat (s 01)	Buget local (s 02)	Bugetul asigurarilor sociale de stat (s 03)	Bugetul asigurarilor pentru somaj (s 04)	Bugetul fondului national unic de asigurari sociale de sanatate (s05)	Bugetul institutiilor publice finantate din venituri proprii si subventii (s10)	Bugetul fondurilor externe nerambursabile (s08)	Bugetul creditelor externe (s06)	Bugetul creditelor interne (s07)
A	01	02	03	04	05	06	07	08	09
Titlul VIII Total cheltuieli		3.066.372							
Titlul I Cheltuieli de personal		1.300.684							
Titlul II Bunuri si servicii		501.039							
Titlul XII Active nefinanciare		1.264.649							

Conducatorul institutiei

PRIMAR,
ANASREI IOAN CHILIMAN



Conducatorul contului financiar- cont

DIRECTOR EXECUTIV,
ANCA LUSU

Anca Lus

INTOCMIT,
CARMEN KIRITA

Carmen Kirita

Situatia platilor efectuate din buget care nu reprezinta cheltuieli efective
30.09.2012


Anexa 29

pag.: 1 - lei -

COD	DENUMIREA SI SIMBOLUL CONTURILOR	SOLD LA INCEPUTUL ANULUI	SOLD LA SFARSITUL PERIOADEI
31001	1 Avansuri acordate furnizorilor(ct.232+234+409)		
	-Total(rd.02+03)	531.985	47.632
31002	-din finantare bugetara(ct.770)	531.985	47.632
31007	3 Disponibilitati la alti rezidenti,garantii depuse la furnizori(ct.2678+461)-Total(rd.08+09)din care:	283.168	195.993
31008	-din finantare bugetara(ct.770)	283.168	195.993
31017	7 Total(rd.01+04+07+10+13+16)	815.153	243.625

Conducatorul institutiei

PRIMAR,
ANDREI IOAN CHILNARU



Conducatorul compartimentului
financiar- contabil


DIRECTOR EXECUTIV,
ANCA LUSU

INTOCMIT,
CARMEN KIRITA

I. PLATI RESTANTE
30.09.2012

DENUMIRE INDICATORI	COD	Sold la inceputul anului	Sold la finele perioadei
PLATI RESTANTE-TOTAL (rd.150+300) din	40001	134.833	
- peste 30 de zile (rd.152+302)	40003	81.841	
- peste 1 an (rd.155+305)	40006	52.992	
PLATI RESTANTE - TOTAL	40150		
SECTIUNEA DE FUNCTIONARE (rd.160+170+240+250+270+280+290) din care:		81.841	
- peste 30 de zile (rd.162+172+242+252+272+282+292)	40152	81.841	
Plati restante catre furnizori,creditorii din operatii comerciale(ct.401,ct.403, ct.462)din care:(rd.161+162+163+165+166)	40160	81.841	
- peste 30 de zile	40162	81.841	
PLATI RESTANTE-TOTAL	40300		
SECTIUNEA DEZVOLTARE (rd.310+320+330) din care:		52.992	
- peste 1 an (rd.316+325+335)	40305	52.992	
Plati restante catre furnizori,creditorii din operatii comerciale(ct.404,ct.405, ct.462)din care:(rd.311+312+313+315+316)	40310	52.992	
- peste 1 an	40316	52.992	

PRIMAR,
ANISZEI IOAN CRISTIAN



DIRECTOR EXECUTIV,
ANCA LUSU

[Handwritten signature]

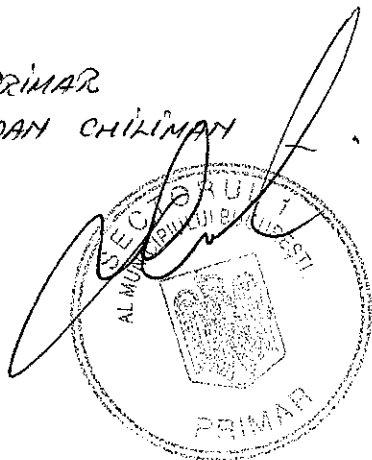
INTOCMIT,
CARMEN KIRITA

[Handwritten signature]

I. PLATI RESTANTE
-bugete locale-
30.09.2012

DENUMIRE INDICATORI	COD	Sold la inceputul anului	Sold la finele perioadei
PLATI RESTANTE-TOTAL (rd.150+300) din	42001	134.833	
- peste 30 de zile (rd.152+302)	42003	81.841	
- peste 1 an (rd.155+305)	42006	52.992	
PLATI RESTANTE - TOTAL	42150		
SECTIUNEA DE FUNCTIONARE			
(rd.160+170+240+250+270+280+290) din care:		81.841	
- peste 30 de zile (rd.162+172+242+252+272+282+292)	42152	81.841	
Plati restante catre furnizori,creditorii din operatii comerciale(ct.401,ct.403, ct.462)din care:(rd.161+162+163+165+166)	42160	81.841	
- peste 30 de zile	42162	81.841	
PLATI RESTANTE-TOTAL	42300		
SECTIUNEA DEZVOLTARE			
(rd.310+320+330) din care:		52.992	
- peste 1 an (rd.316+325+335)	42305	52.992	
Plati restante catre furnizori,creditorii din operatii comerciale(ct.404,ct.405, ct.462)din care:(rd.311+312+313+315+316)	42310	52.992	
- peste 1 an	42316	52.992	

PRIMAR
ANDREI IOAN CHILIMAN



DIRECTOR EXECUTIV,
ANCA LUSU

Anca

INTOCMIT,
CARMEN KIBITA

Carmen


CONSILIUL LOCAL SECTOR 1

II. Sinteza platilor restante si arieratelor
-bugete locale-
30.09.2012

Nr rd	Explicatie	Plati restante		Plati restante aferente programelor nationale		Plati restante aferente fondurilor externe nerambursabile postaderare		Plati r fondur nera preade
		total	din care arierate	total	din care arierate	total	din care arierate	total
	0	1	1.1	2	2.1	3	3.1	4
1	Sold la finele lunii precedente	299.684	299.684,00	299.684	299.684			

Conducatorul institutiei

PRIMAR,
ANDREI IOAN CHILIMAN



Conducatorul compartimentului
financiar contabil

DIRECTOR EXECUTIV,
ANCA LUSU

[Handwritten signature]

INTOCMIT,
CARMEN KIRIȚĂ



[Handwritten signature]

CONSILIUL LOCAL SECTOR 1

Situatia centralizata a arieratelor bugetului general
30.09.2012



Nr rd	Explicatie	Total arierate	Arierate aferente programelor nationale ale uat si institutiilor publice subordonate, cu exceptia celor finantate integral din venituri proprii	FEN	
				Arierate aferente fondurilor externe nerambursabile postaderare ale uat si institutiilor publice subordonate, cu exceptia celor finantate integral din venituri proprii	Arierate af fondurilor e: neramburs: postaderare uat si instit publici subordonat exceptia c finantate in din venitu propri:
		1	2	3	4
1	Sold la finele lunii precedente	299.684	299.684		

Conducatorul institutiei

PRIMAR,
ANDREI IOAN


PRIMAR

Conducatorul compartimentului

financiar contabil
DIRECTOR EXECUTIV,
ANCA LUSU


INTOCMITA,
CARMEN KIRIȚĂ


Situatia activelor si datoriilor institutiilor publice
din administratia locala

30.09.2012

pag: 1 - lei -


COD	DENUMIRE INDICATORI	Sold la inceputul anului	Sold la sfarsitul perioadei
18004	Numerar in lei in casieria institutiilor publice locale si ale institutiilor publice de subordonare locala,(ct.5311)		671.248
18005	Disponibilitati in lei ale institutiilor publice locale si ale institutiilor publice de subordonare locala, la trezorerii (ct.510+5121+5125+5151+5161+5171+5211+528+5292+5294+5299+550+551+552+553+554+555+556+558+560+561+562) din care:	8.034.199	227.408.056
180051	Disponibilitati in lei din imprumuturi interne si externe contractate de autoritatile administratiei publice locale (ct.5161)		7.097.960
18008	Total (in baze cash)(rd.04+05)	8.034.199	228.079.304
18010	Total (in baze accrual)(rd.08+09)	8.034.199	228.079.304
18011	Excedentele cumulate ale bugetelor locale (ct.5212+5213)	79.944.573	
18013	Total (in baze cash)(rd.11+12)	79.944.573	
18015	Total (in baze accrual)(rd.13+14)	79.944.573	
18022	Avansuri de trezorerie, acordate in lei (ct.542)		11.801
18023	Alte valori (ct.532)	518.906	638.152
18032	Disponibilitati ale institutiilor publice locale si ale institutiilor de subordonare locala la institutiilor de credit rezidente (ct.5121+5124+5125+5131+5132+5151+5152+5161+5162+5171+5172+550+5601) din care:	744.182	149.631.991
18036	Total (in baze cash)(rd.32+35)	744.182	149.631.991
18038	Total (in baze accrual)(rd.36+37)	744.182	149.631.991
18039	Depozite ale institutiilor publice la institutiile de credit rezidente (ct.5153+5602)	63.234	63.055
18041	Total (in baze accrual)(rd.39+40)	63.234	63.055
18051	Disponibilitati ale institutiilor publice aflate la alti rezidenti (terti) (ct.461+2678)	283.168	195.993
18052	Total (in baze cash)(rd.51)	283.168	195.993
18131	Actiuni necotate detinute de autoritatile locale la operatorii economici (ct.2602-2961)(S11)	27.900.980	26.800.780
18134	Total (la valoarea contabila neta (la valoarea de intrare mai putin ajustarile cumulate pentru pierderea de valoare)(rd.131+132+133)	27.900.980	26.800.780
18141	Participatiile autoritatilor locale la alte societati care nu sunt organizate pe actiuni (regii autonome,srl,comandita,		

COD	DENUMIRE INDICATORI	Sold la inceputul anului	Sold la sfarsitul perioadei
	etc.)(ct.2601+2602-2961)	1.000	1.000
18142	Total (la valoarea de intrare mai putin ajustarile cumulate pentru pierderea de valoare)(rd.141)	1.000	1.000
18157	Creante comerciale necurente legale de livrare de bunuri si servicii de catre autoritatile locale sau de institutii subordonate acestora (ct.4112+4118+4612-4912-4962). Totl (rd.158+159+160+164) din care:	4.006.188	8.598.293
18158	- de la populatie		45.650
18159	- de la operatori economici (S11),	1.677.269	2.476.879
18160	- de la institutiile publice, din care: (rd.161+162+163)	2.328.919	6.075.764
18162	- Administratia locala (S1313)	2.322.620	6.072.199
18163	- Asigurari sociale (S1314)	6.299	3.565
18165	Creante comerciale curente legate de livrari de bunuri si servicii de catre autoritatile locale sau de institutii subordonate acestora(ct.232+234+409+4111+4118+413+418+4611-4911-4961). Total(rd.166+167+168+172)din care de la:	7.849.586	7.855.109
18166	-de la populatie	339.848	355.111
18167	-de la operatori economici (S11)	371.027	415.840
18168	-de la institutiile publice, din care: (rd.169+170+171)	7.138.711	7.084.158
18169	-Administratia centrala(S1311)	42.291	68.524
18170	-Administratia locala (S1313)	7.038.133	6.952.003
18171	-Asigurari sociale (S1314)	58.287	63.631
18176	1.Creante ale bugetului local (ct.464-497). Total (rd.177+178+179+183), din care:	186.425.185	213.115.853
18178	- de la operatori economici (S11)	41.890	
18179	- de institutiile publice, din care: (rd.180+181+182)	186.383.295	213.115.853
18181	- Administratia locala (S1313)	186.383.295	213.115.853
18185	Total creante (rd.176+184)	186.425.185	213.115.853
18203	1.Sume datorate tertilor reprezentand garantii si cautiuni aafate in conturile institutiilor publice (ct.4281+462).Total (rd.204+205+206) din care:	267.739	347.837
18204	- salariatilor (S143)	96.313	125.594
18205	- operatorilor economici (S11)	3.208	3.108
18206	- institutiilor publice, din care: (rd.207+208+209)	168.218	219.135
18208	- Administratia locala (S1313)	168.218	219.135
18286	Credite pe termen lung primite (contractate, garantate, asimilate,etc) de institutiile publice locale (ct.1622+1632+1642+16722).Total		

COD	DENUMIRE INDICATORI	Sold la inceputul anului	Sold la sfarsitul perioadei
	(rd.278+288+289+289.1) din care acordate de:	601.969.934	828.193.787
18287	- Institutii de credit rezidente (S122)	587.942.014	817.144.079
182891	- Administratia centrala(S1311)Credite pe termen lung primite din venituri din privatizare de catre institutii publice din administratia locala (ct.1622)	14.027.920	11.049.708
18290	Total (in baze cash)(rd.286)	601.969.934	828.193.787
18291	Dobanzi de platit aferente creditelor pe termen lung primite (contractate, garantate, asimilate,etc.)de institutiile publice din administratia locala (ct.1682+1683+1684+1685+1687)		
	Total (rd.292+293+294+294.1) din care acordate de:	1.767.825	1.580.706
18292	- Institutii de credit rezidente (S122)	1.680.159	1.531.164
18293	- Alti rezidenti (S123,S124,S125)	87.666	49.542
18295	Total dobanzi de platit (rd.291)	1.767.825	1.580.706
18296	Total (in baze accrual)(cash+dobanzi) (rd.290+295)	603.737.759	829.774.493
18312	Datorii comerciale necurente legale de livrari de bunuri si servicii (ct.401+403+4042+405+4622). Total (rd.313+314+318+319) din care catre:	79.424	1.425.260
18313	- Operatori economici (S11)	79.424	1.425.260
18320	Datorii comerciale curente legate de livrari de bunuri si servicii (ct.401+403+4041+405+408+419+4621). Total (rd.321+322+326+327) din care catre:	11.673.222	3.383.641
18321	-Operatori economici (S11)	10.779.009	2.351.210
18322	-Institutii publice, din care:	795.976	928.894
18323	-Administratia centrala (S1311)	46.509	
18324	-Administratia locala(S1313)	749.467	928.894
18326	-Alti rezidenti(s123,S124,S125)	98.237	103.537
18331	Datoriile institutiilor publice din administratia locala catre bugete (ct.4423+431+437+4428+444+446+4481)	13.870.480	17.774.185
18332	Salariile angajatilor (ct.421+423+426+4271+4273+4281)	7.947.044	8.063.282
18333	Alte drepturi cuvenite altor categorii de persoane (ct.4272+4273+429+438)	823.394	1.090.556
18335	Total (rd.331+332+333+334)	22.640.918	26.928.023

Conducatorul institutiei

ANISZEI PRIMAR,
IOAN CHIRIMBARI



Conducatorul compartimentului financiar-contabil

DIRECTOR EXECUTIV,
ANCA LUSU

INTOCMIT,
CARMEN KIRITA
Ohuta

Capi- tol	Sub- capi- tol	Pa- ra- graf	Gru- pa / Titlu	Ar- ti- col	Ali- ne- at	Denumire indicator	Prevederi bugetare anuale aprobrate la finele perioadei de raportare	Prevederi bugetare trimestriale cumulate	Drepturi constatate			Incasari realizate	Stingeri pe alte cai decat incasari	Drepturi constatate de incasat
									Total, din care:	din anii precedenti	din anul curent			
A						B	1	2	3=4+5	4	5	6	7	8=3-6-7
0001	02					TOTAL VENITURI-BUGET LOCAL	1.062.451.000	846.367.850	1.120.112.647	186.383.296	933.729.351	902.639.480	4.357.314	213.115.853
0002						I. VENITURI CURENTE	1.026.009.540	816.316.720	1.020.453.389	186.383.296	834.070.093	802.980.222	4.357.314	213.115.853
0003						A. VENITURI FISCALE	1.003.713.710	801.900.210	972.957.113	135.611.762	817.345.351	787.634.674	3.883.477	181.438.962
0004						A1. IMPOZIT PE VENIT, PROFIT SI CASTIGURI DIN CAPITAL	510.986.000	380.927.840	380.877.362		380.877.362	380.877.362		
0300	02					A1.2 IMPOZIT PE VENIT, PROFIT SI CASTIGURI DIN CAPITAL DE LA PERSOANE FIZICE	510.986.000	380.927.840	380.877.362		380.877.362	380.877.362		
0402						COTE SI SUME DEFALCATE DIN IMPOZITUL PE VENIT	510.986.000	380.927.840	380.877.362		380.877.362	380.877.362		
0402	01					Cote defalcate din impozitul pe venit	508.196.000	378.832.840	378.957.042		378.957.042	378.957.042		
	04					Sume alocate din cotele defalcate din impozitul pe venit pentru echilibrarea bugetelor locale	2.790.000	2.095.000	1.920.320		1.920.320	1.920.320		
0700	02					A3 IMPOZITE SI TAXE PE PROPRIETATE	284.267.760	252.527.640	373.987.076	107.326.726	266.660.350	241.287.295	2.556.941	130.142.840
0702						IMPOZITE SI TAXE PE PROPRIETATE	284.267.760	252.527.640	373.987.076	107.326.726	266.660.350	241.287.295	2.556.941	130.142.840
	01					Impozit si taxa pe cladiri	236.122.960	216.503.910	322.242.021	91.752.755	230.489.266	205.267.492	1.817.049	115.157.480
					01	Impozit pe cladiri de la persoane fizice	26.422.160	23.052.610	37.929.916	10.838.127	27.091.789	23.786.587	231.607	13.911.722
0702	01				02	Impozit si taxa pe cladiri de la persoane juridice	209.700.800	193.451.300	284.312.105	80.914.628	203.397.477	181.480.905	1.585.442	101.245.758
0702	02					Impozit si taxa pe teren	18.914.860	15.893.020	30.686.757	15.573.971	15.112.786	15.565.882	223.080	14.897.795
					01	Impozit pe terenuri de la persoane fizice	7.298.820	6.125.720	13.138.820	8.042.773	5.096.047	5.985.367	107.582	7.045.871
0702	02				02	Impozit si taxa pe teren de la persoane juridice	11.603.360	9.757.360	17.520.251	7.504.141	10.016.110	9.573.993	114.303	7.831.955
0702	02				03	Impozitul pe terenul extravilan	12.680	9.940	27.686	27.057	629	6.522	1.195	19.969


Capi- tol	Sub- capi- tol	Pa- ra- graf	Gru- pa / Titlu	Ar- ti- col	Ali- ne- at	Denumire indicator	Prevederi bugetare anuale aprobrate la finele perioadei de raportare	Prevederi bugetare trimestriale cumulate	Drepturi constatate			Incasari realizate	Stingeri pe alte cai decat incasari	Drepturi constatate de incasat
									Total, din care:	din anii precedenti	din anul curent			
A						B	1	2	3=4+5	4	5	6	7	8=3-6-7
						de impozite si taxe	120	120	120		120	120		
3502	50					Alte amenzi, penalitati si confiscari	1.770	1.770	2.892		2.892	2.892		
3602						DIVERSE VENITURI	5.066.180	1.853.320	512.656	25.721	486.935	357.481	9.574	145.601
	50					Alte venituri	5.066.180	1.853.320	512.656	25.721	486.935	357.481	9.574	145.601
3702						TRANSFERURI VOLUNTARE, ALTELE DECAT SUBVENTIILE	81.000	81.000	80.500		80.500	80.500		
3702	01					Donatii si sponsorizari	81.000	81.000	80.500		80.500	80.500		
	03					Varsaminte din sectiunea de functionare pentru finantarea sectiunii de dezvoltare a bugetului local(cu semnul minus)	-255.827.440	-149.562.890	-60.000.000		-60.000.000	-60.000.000		
3702	04					Varsaminte din sectiunea de functionare	255.827.440	149.562.890	60.000.000		60.000.000	60.000.000		
3900	02					II. VENITURI DIN CAPITAL	2.758.520	2.301.520	844.523		844.523	844.523		
3902						VENITURI DIN VALORIFICAREA UNOR BUNURI	2.758.520	2.301.520	844.523		844.523	844.523		
	07					Venituri din vanzarea unor bunuri aparținând domeniului privat al statului sau al unitatilor administrativ- teritoriale	844.520	844.520	844.523		844.523	844.523		
3902	10					Depozite speciale pentru constructii de locuinte	1.914.000	1.457.000						
4000	02					III OPERATIUNI FINANCIARE			79.944.573		79.944.573	79.944.573		
4002						INCASARI DIN RAMBURSAREA IMPRUMUTURILOR ACORDATE			79.944.573		79.944.573	79.944.573		
4002	14					Sume din excedentul bugetului local utilizate pentru finantarea cheltuielilor sectiunii de dezvoltare			79.944.573		79.944.573	79.944.573		
4100	02					IV. SUBVENTII	25.241.000	19.922.460	17.948.679		17.948.679	17.948.679		

Capi- tol	Sub- capi- tol	Pa- ra- graf	Gru- pa / Titlu	Ar- ti- col	Ali- ne- at	Denumire indicator	Prevederi bugetare anuale aprobrate la finele perioadei de raportare	Prevederi bugetare trimestriale cumulate	Drepturi constatate			Incasari realizate	Stingeri pe alte cai decat incasari	Drepturi constatate de incasat
									Total, din care:	din anii precedenti	din anul curent			
A						B	1	2	3=4+5	4	5	6	7	8=3-6-7
4200						SUBVENTII DE LA ALTE NIVELE ALE ADMINISTRATIEI PUBLICE	25.241.000	19.922.460	17.948.679		17.948.679	17.948.679		
4202						SUBVENTII DE LA BUGETUL DE STAT	25.241.000	19.922.460	17.948.679		17.948.679	17.948.679		
	20					Subventii de la bugetul de stat catre bugetele locale necesare sustinerii derularii proiectelor finantate din fonduri externe nerambursabile(FEN)								
						postaderare	2.339.730	2.139.730	166.170		166.170	166.170		
4202	21					Finantarea drepturilor acordate persoanelor cu handicap	22.722.000	17.604.400	17.610.679		17.610.679	17.610.679		
4202	34					Subventii pentru acordarea ajutorului pentru incalzirea locuintei cu lemne, carbuni, combustibili petrolieri	153.270	153.270	153.270		153.270	153.270		
4202	41					Subventii de la bugetul de stat pentru finantarea sanatatii	26.000	25.060	18.560		18.560	18.560		
4502						SUME PRIMITE DE LA UE/ALTI DONATORI IN CONTUL PLATILOR EFECTUATE SI PREFINANTARI	8.441.940	7.827.150	921.483		921.483	921.483		
4502	01					Fondul european de Dezvoltare Regionala	5.002.950	4.502.950	1.823		1.823	1.823		
		01				Sume primite in contul platilor efectuate in anul curent	5.002.950	4.502.950	1.823		1.823	1.823		
4502	02					Fondul Social European	3.380.510	3.265.720	832.144		832.144	832.144		
		01				Sume primite in contul platilor efectuate in anul curent	3.264.086	3.149.296	777.670		777.670	777.670		
4502	02	02				Sume primite in contul platilor efectuate in anii anteriori	115.654	115.654	53.704		53.704	53.704		

Capi- tol	Sub- capi- tol	Pa- ra- graf	Gru- pa / Titlu	Ar- ti- col	Ali- ne- at	Denumire indicator	Prevederi bugetare anuale aprobat la finele perioadei de raportare	Prevederi bugetare trimestriale cumulate	Drepturi constatate			Incasari realizate	Stingeri pe alte cai decat incasari	Drepturi constatate de incasat
									Total, din care:	din anii precedenti	din anul curent			
A						B	1	2	3=4+5	4	5	6	7	8=3-6-7
4502	02	03				Prefinantare	770	770	770		770	770		
	15					Programe Comunitare finantate in perioada 2007-2013	58.480	58.480	87.516		87.516	87.516		
4502	15	01				Sume primite in contul platilor efectuate in anul curent	10	10	29.046		29.046	29.046		
4502	15	02				Sume primite in contul platilor efectuate in anii anteriori	58.470	58.470	58.470		58.470	58.470		

Conducatorul institutiei.

PRIMAR,
ANDREI IOAN CHILIMAN

Conducatorul compartimentului
financiar-contabil

DIRECTOR EXECUTIV,
ANCA LUSU

Anca

INTOCMIT,
CARMEN KIRITA
CKirita

CONSILIUL LOCAL SECTOR 1

Pag. 1 - lei

Capi- tol	Sub- capi- tol	Pa- ra- graf	Gru- pa / Titlu	Ar- ti- col	Ali- ne- at	Denumire indicator	Credite de angajament	Credite bugetare		Angajamente bugetare	Angajamente legale	Plati efectuate	Angajamente legale de platit	Cheltuieli efective
								anuale aprobate la finele perioadei de raportare	trimestriale cumulate					
A						B	1	2	3	4	5	6	7=5-6	8
5002						TOTAL CHELTUIELI	260.357.540	1.142.395.580	918.012.210	850.174.135	850.174.135	691.831.271	158.342.864	580.834.621
5100	02					Partea I-a SERVICII PUBLICE GENERALE	9.491.840	120.322.220	113.069.560	95.499.798	95.499.798	85.410.578	10.089.220	76.284.786
5102						AUTORITATI PUBLICE SI ACTIUNI EXTERNE	9.491.840	45.592.330	42.223.830	30.119.469	30.119.469	24.080.274	6.039.195	24.649.698
	01					Autoritati executive si legislative	9.491.840	45.592.330	42.223.830	30.119.469	30.119.469	24.080.274	6.039.195	24.649.698
	03					Autoritati executive	9.491.840	45.592.330	42.223.830	30.119.469	30.119.469	24.080.274	6.039.195	24.649.698
5402						ALTE SERVICII PUBLICE GENERALE		30.979.550	27.095.390	21.629.989	21.629.989	19.130.304	2.499.685	19.054.396
	05					Fond de rezerva bugetara la dispozitia autoritatilor locale		500.000	500.000					
5402	10					Servicii publice comunitare de evidenta a persoanelor		8.879.310	8.270.150	7.776.978	7.776.978	5.278.393	2.498.585	5.343.778
5402	50					Alte servicii publice generale		21.600.240	18.325.240	13.853.011	13.853.011	13.851.911	1.100	13.710.618
5502						TRANZACTII PRIVIND DATORIA PUBLICA SI IMPRUMUTURI		43.750.340	43.750.340	43.750.340	43.750.340	42.200.000	1.550.340	32.580.692
6000	02					Partea II-a APARARE, ORDINE PUBLICA SI SIGURANTA NATIONALA		46.867.010	35.037.010	15.948.057	15.948.057	13.385.982	2.562.075	21.651.142
6002						APARARE		526.400	490.400	303.629	303.629	229.920	73.709	301.677
	02					Aparare nationala		526.400	490.400	303.629	303.629	229.920	73.709	301.677
6102						ORDINE PUBLICA SI SIGURANTA NATIONALA		46.340.610	34.546.610	15.644.428	15.644.428	13.156.062	2.488.366	21.349.465
	03					Ordine publica		45.950.000	34.231.000	15.493.882	15.493.882	13.051.540	2.442.342	19.584.836
	04					Politie comunitara		45.950.000	34.231.000	15.493.882	15.493.882	13.051.540	2.442.342	19.584.836
	05					Protectie civila si protectia contra incendiilor (protectie civila nonmilitara)		390.610	315.610	150.546	150.546	104.522	46.024	1.764.629
6500	02					Partea III-a CHELTUIELI SOCIAL-CULTURALE	56.223.360	577.665.870	488.566.130	432.196.918	432.196.918	379.983.754	52.213.164	342.910.481
6502						INVATAMANT	7.930.000	260.211.030	227.491.570	178.004.625	178.004.625	173.959.029	4.045.596	174.489.660
	03					Invatamant prescolar si primar		51.112.030	45.561.840	39.265.357	39.265.357	38.397.903	867.454	38.723.790

Capi- tol	Sub- capi- tol	Pa- ra- graf	Gru- pa / Titlu	Ar- ti- col	Ali- ne- at	Denumire indicator	Credite de angajament	Credite bugetare		Angajamente bugetare	Angajamente legale	Plati efectuate	Angajamente legale de plattit	Cheltuieli efective
								anuale aprobat la finele perioadei de raportare	trimestriale cumulate					
A						B	1	2	3	4	5	6	7=5-6	8
6502	01					Invatamant prescolar		28.162.680	25.030.940	21.994.999	21.994.999	21.429.792	565.207	21.209.309
	02					Invatamant primar		22.949.350	20.530.900	17.270.358	17.270.358	16.968.111	302.247	17.514.481
	04					Invatamant secundar		127.538.630	110.875.950	96.225.585	96.225.585	93.577.951	2.647.634	93.501.223
	01					Invatamant secundar inferior		44.031.130	38.911.090	32.141.963	32.141.963	31.333.061	808.902	30.890.235
	02					Invatamant secundar superior		81.549.840	70.552.480	62.817.441	62.817.441	60.978.709	1.838.732	61.949.996
	03					Invatamant profesional		1.957.660	1.412.380	1.266.181	1.266.181	1.266.181		660.992
	05					Invatamant postliceal		136.050	136.050	17.506	17.506	17.506		
	07					Invatamant nedefinibil prin nivel		9.955.870	8.487.730	7.939.794	7.939.794	7.409.286	530.508	7.537.548
	04					Invatamant special		9.955.870	8.487.730	7.939.794	7.939.794	7.409.286	530.508	7.537.548
	50					Alte cheltuieli in domeniul invatamantului	7.930.000	71.468.450	62.430.000	34.556.383	34.556.383	34.556.383		34.727.099
6602						SANATATE	24.350.000	37.699.000	34.153.480	27.798.125	27.798.125	27.167.579	630.546	27.080.618
	08					Servicii de sanatate publica		26.000	15.630	19.013	19.013	15.430	3.583	13.574
	50					Alte cheltuieli in domeniul sanatatii	24.350.000	37.673.000	34.137.850	27.779.112	27.779.112	27.152.149	626.963	27.067.044
	50					Alte institutii si actiuni sanitare	24.350.000	37.673.000	34.137.850	27.779.112	27.779.112	27.152.149	626.963	27.067.044
6702						CULTURA, RECREERE SI RELIGIE	13.452.360	132.822.340	110.393.180	113.477.059	113.477.059	77.801.698	35.675.361	59.240.437
	05					Servicii recreative si sportive		106.710.290	86.331.130	96.940.629	96.940.629	66.782.926	30.157.703	53.424.984
	03					Intretinere gradini publice, parcuri zone verzi, baze sportive si de agrement		106.710.290	86.331.130	96.940.629	96.940.629	66.782.926	30.157.703	53.424.984
6702	06					Servicii religioase	13.452.360	13.452.360	13.202.360	9.016.843	9.016.843	5.203.319	3.813.524	
	50					Alte servicii in domeniile culturii, recreerii si religiei		12.659.690	10.859.690	7.519.587	7.519.587	5.815.453	1.704.134	5.815.453
6802						ASIGURARI SI ASISTENTA SOCIALA	10.491.000	146.933.500	116.527.900	112.917.109	112.917.109	101.055.448	11.861.661	82.099.766
	04					Asistenta acordata persoanelor in varsta	1.710.000	24.837.250	19.136.900	17.915.588	17.915.588	14.858.853	3.056.735	13.878.754
	05					Asistenta sociala in caz de boli si invaliditati		37.526.800	29.068.000	28.252.947	28.252.947	27.719.720	533.227	27.719.720

Capi- tol	Sub- capi- tol	Pa- ra- graf	Gru- pa / Titlu	Ar- ti- col	Ali- ne- at	Denumire indicator	Credite de angajament	Credite bugetare		Angajamente bugetare	Angajamente legale	Plati efectuate	Angajamente legate de platit	Cheltuleli efective
								anuale aprobrate la finele perioadei de raportare	trimestriale cumulate					
A						B	1	2	3	4	5	6	7=5-6	8
6802	05	02				Asistenta sociala in caz de invaliditate		37.526.800	29.068.000	28.252.947	28.252.947	27.719.720	533.227	27.719.720
	06					Asistenta sociala pentru familie si copii	8.781.000	76.169.700	62.104.000	61.159.306	61.159.306	53.806.362	7.352.944	36.295.054
6802	11					Crese		5.556.750	4.126.000	3.542.068	3.542.068	2.643.249	898.819	2.178.974
	15					Prevenirea excluderii sociale		2.843.000	2.093.000	2.047.200	2.047.200	2.027.264	19.936	2.027.264
	01					Ajutor social		2.843.000	2.093.000	2.047.200	2.047.200	2.027.264	19.936	2.027.264
7000	02					Partea IV-a SERVICII SI DEZVOLTARE PUBLICA, LOCUINTE, MEDIU SI APE	192.911.940	350.639.500	239.340.260	262.730.226	262.730.226	186.021.713	76.708.513	112.342.297
7002						LOCUINTE, SERVICII SI DEZVOLTARE PUBLICA	192.603.440	215.331.000	114.031.760	143.029.182	143.029.182	66.320.669	76.708.513	1.620.304
	03					Locuinte	186.314.450	188.228.450	86.929.210	119.884.569	119.884.569	43.510.906	76.373.663	-55.435
	01					Dezvoltarea sistemului de locuinte	76.136.970	78.050.970	37.076.450	65.007.869	65.007.869	35.061.215	29.946.654	
	30					Alte cheltuieli in domeniul locuintelor	110.177.480	110.177.480	49.852.760	54.876.700	54.876.700	8.449.691	46.427.009	-55.435
	05					Alimentare cu apa si amenajari hidrotehnice	303.000	466.560	466.560	84.036	84.036	84.036		8.154
	01					Alimentare cu apa	303.000	466.560	466.560	84.036	84.036	84.036		8.154
	06					Iluminat public si electrificari rurale	4.985.990	4.985.990	4.985.990	2.570.577	2.570.577	2.407.894	162.683	29.670
	07					Alimentare cu gaze naturale in localitati	1.000.000	1.000.000	1.000.000					
	50					Alte servicii in domeniile locuintelor, serviciilor si dezvoltarii comunale		20.650.000	20.650.000	20.490.000	20.490.000	20.317.833	172.167	1.637.915
7402						PROTECTIA MEDIULUI	308.500	135.308.500	125.308.500	119.701.044	119.701.044	119.701.044		110.721.993
	05					Salubritate si gestiunea deseunilor		135.000.000	125.000.000	119.696.653	119.696.653	119.696.653		110.721.993
	01					Salubritate		135.000.000	125.000.000	119.696.653	119.696.653	119.696.653		110.721.993
	06					Canalizarea si tratarea apelor reziduale	308.500	308.500	308.500	4.391	4.391	4.391		
8000	02					Partea V-a ACTIUNI ECONOMICE	1.730.400	46.900.980	41.999.250	43.799.136	43.799.136	27.029.244	16.769.892	27.645.915
8402						TRANSPORTURI	1.730.400	39.506.550	34.604.820	37.727.401	37.727.401	22.225.359	15.502.042	22.842.030
	03					Transport rutier	1.730.400	39.506.550	34.604.820	37.727.401	37.727.401	22.225.359	15.502.042	22.842.030
	01					Drumuri si poduri	850.000	850.000	850.000					

Capi- tol	Sub- capi- tol	Pa- ra- graf	Gru- pa / Titlu	Ar- ti- col	Ali- ne- at	Denumire indicator	Credite de angajament	Credite bugetare		Angajamente bugetare	Angajamente legale	Plati efectuate	Angajamente legale de platit	Cheltuieli efective
								anuale aprobat la finele perioadei de raportare	trimestriale cumulate					
A						B	1	2	3	4	5	6	7=5-6	8
8402	03					Strazi	880.400	38.656.550	33.754.820	37.727.401	37.727.401	22.225.359	15.502.042	22.842.030
8702						ALTE ACTIUNI ECONOMICE		7.394.430	7.394.430	6.071.735	6.071.735	4.803.885	1.267.850	4.803.885
	05					Proiecte de dezvoltare multifunctionale		7.394.430	7.394.430	6.071.735	6.071.735	4.803.885	1.267.850	4.803.885

CONSILIUL LOCAL SECTOR 1

Capi- tol	Sub- capi- tol	Pa- ra- graf	Gru- pa / Titlu	Ar- ti- col	Ali- ne- at	Denumire indicator	Credite de angajament	Credite bugetare		Angajamente bugetare	Angajamente legale	Plati efectuate	Angajamente legale de platit	Cheltuieli efective
								anuale aprobat la finele perioadei de raportare	trimestriale cumulate					
A						B	1	2	3	4	5	6	7=5-6	8
5002						TOTAL CHELTUIELI	260.357.540	1.142.395.580	918.012.210	850.174.135	850.174.135	691.831.271	158.342.864	580.834.621
	01					CHELTUIELI CURENTE	4.731.000	794.671.310	684.808.980	639.626.264	639.626.264	566.274.486	73.351.778	534.080.257
	10					TITLUL I CHELTUIELI DE PERSONAL		158.793.000	128.671.150	125.842.915	125.842.915	117.775.597	8.067.318	118.597.013
	20					TITLUL II BUNURI SI SERVICII		505.245.150	438.903.770	416.032.064	416.032.064	354.861.327	61.170.737	333.198.892
	30					TITLUL III DOBANZI		43.750.340	43.750.340	43.750.340	43.750.340	42.200.000	1.550.340	32.580.692
	50					TITLUL V FONDURI DE REZERVA		500.000	500.000					
	55					TITLUL VII ALTE TRANSFERURI		9.309.230	8.852.230	6.072.467	6.072.467	4.804.617	1.267.850	4.804.617
	56					TITLUL VIII PROIECTE CU FINANTARE DIN FONDURI EXTERNE NERAMBURSABILE (FEN)								
						POSTADERARE	4.731.000	11.578.990	10.720.470	4.104.458	4.104.458	3.066.372	1.038.086	1.677.138
	57					TITLUL VIII ASISTENTA SOCIALA		45.514.600	36.245.080	32.888.335	32.888.335	32.684.948	203.387	32.679.615
	59					TITLUL IX ALTE CHELTUIELI		19.980.000	17.165.940	10.935.685	10.935.685	10.881.625	54.060	10.542.290
	70					CHELTUIELI DE CAPITAL	255.626.540	328.829.700	214.308.660	191.072.979	191.072.979	106.081.893	84.991.086	46.044.482
	71					TITLUL X ACTIVE NEFINANCIARE	255.626.540	328.657.530	214.136.490	190.900.812	190.900.812	106.081.893	84.818.919	45.116.449
	72					TITLUL XI ACTIVE FINANCIARE		172.170	172.170	172.167	172.167		172.167	928.033
	79					OPERATIUNI FINANCIARE		20.650.000	20.650.000	20.490.000	20.490.000	20.490.000		709.882
	81					TITLUL XIV RAMBURSARI DE CREDITE		20.650.000	20.650.000	20.490.000	20.490.000	20.490.000		709.882
	84					PLATI EFECTUATE IN ANII PRECEDENTI SI RECUPERATE IN ANUL CURENT		-1.755.430	-1.755.430	-1.015.108	-1.015.108	-1.015.108		
	85					Titlul XV PLATI EFECTUATE IN ANII PRECEDENTI SI RECUPERATE IN ANUL CURENT		-1.755.430	-1.755.430	-1.015.108	-1.015.108	-1.015.108		
5100	02					Partea I-a SERVICII PUBLICE GENERALE	9.491.840	120.322.220	113.069.560	95.499.798	95.499.798	85.410.578	10.089.220	76.284.786
5102						AUTORITATI PUBLICE SI ACTIUNI EXTERNE	9.491.840	45.592.330	42.223.830	30.119.469	30.119.469	24.080.274	6.039.195	24.649.698
	01					CHELTUIELI CURENTE		36.320.870	33.002.570	29.189.433	29.189.433	23.356.429	5.833.004	23.771.134
	10					TITLUL I CHELTUIELI DE PERSONAL		4.971.700	3.961.100	4.771.693	4.771.693	3.501.640	1.270.053	3.629.832

Capi- tol	Sub- capl- tol	Pa- ra- graf	Gru- pa / Titlu	Ar- ti- col	Ali- ne- at	Denumire Indicator	Credite de angajament	Credite bugetare		Angajamente bugetare	Angajamente legale	Plati efectuate	Angajamente legale de platit	Cheltuieli efective
								anuale aprobrate la finele perioadei de raportare	trimestriale cumulate					
A						B	1	2	3	4	5	6	7=5-6	8
			10	01		Cheltuieli salariale in bani		3.892.650	3.125.000	3.763.562	3.763.562	2.767.256	996.306	2.898.027
			10	01	01	Salarii de baza		3.284.450	2.632.800	3.156.450	3.156.450	2.338.933	817.517	2.463.397
			10	01	06	Alte sporuri		53.000	45.000	53.000	53.000	37.617	15.383	38.485
			10	01	12	Indemnizatii platite unor persoane din afara unitatii		250.000	209.000	250.000	250.000	179.920	70.080	181.558
			10	01	30	Alte drepturi salariale in bani		305.200	238.200	304.112	304.112	210.786	93.326	214.587
			10	03		Contributii		1.079.050	836.100	1.008.131	1.008.131	734.384	273.747	731.805
			10	03	01	Contributii de asigurari sociale de stat		777.000	592.500	730.013	730.013	533.614	196.399	547.618
			10	03	02	Contributii de asigurari de somaj		21.050	18.000	17.923	17.923	13.218	4.705	12.811
			10	03	03	Contributii de asigurari sociale de sanatate		204.000	166.000	190.603	190.603	142.161	48.442	145.239
			10	03	04	Contributii de asigurari pentru accidente de munca si boli profesionale		7.000	5.600	5.464	5.464	3.957	1.507	3.941
			10	03	06	Contributii pentru concedii si indemnizatii		70.000	54.000	64.128	64.128	41.434	22.694	22.196
			20			TITLUL II BUNURI SI SERVICII		31.348.370	29.040.670	24.417.008	24.417.008	19.854.057	4.562.951	20.140.570
			20	01		Bunuri si servicii		11.495.420	10.117.420	6.390.517	6.390.517	5.228.190	1.162.327	5.484.355
			20	01	01	Furnituri de birou		860.000	860.000	761.937	761.937	198.849	563.088	536.900
			20	01	02	Materiale pentru curatenie		87.000	79.000	69.345	69.345	69.345		69.345
			20	01	03	Incalzit, iluminat si forta motrica		1.437.570	1.337.570	912.394	912.394	832.251	80.143	785.940
			20	01	04	Apa, canal si salubritate		124.960	117.960	77.042	77.042	50.476	26.566	20.658
			20	01	05	Carburanti si lubrifianti		115.200	90.200	47.010	47.010	46.960	50	50.660
			20	01	06	Piese de schimb		185.000	140.000	42.474	42.474	42.474		41.779
			20	01	08	Posta, telecomunicatii, radio, tv, internet		641.440	556.440	370.592	370.592	350.175	20.417	345.896

Capi- tol	Sub- capi- tol	Pa- ra- graf	Gru- pa / Titlu	Ar- ti- col	Ali- ne- at	Denumire indicator	Credite de angajament	Credite bugetare		Angajamente bugetare	Angajamente legale	Plati efectuate	Angajamente legale de platit	Cheltuieli efective
								anuale aprobrate la finele perioadei de raportare	trimestriale cumulate					
A						B	1	2	3	4	5	6	7=5-6	8
			20	01	09	Materiale si prestari de servicii cu caracter functional		1.406.250	1.356.250	737.789	737.789	669.646	68.143	655.724
			20	01	30	Alte bunuri si servicii pentru intretinere si functionare		6.638.000	5.580.000	3.371.934	3.371.934	2.968.014	403.920	2.977.453
			20	02		Reparatii curente		55.000	50.000	5.056	5.056	5.056		5.056
			20	05		Bunuri de natura obiectelor de inventar		133.000	50.000	4.214	4.214	4.194	20	218.874
			20	05	30	Alte obiecte de inventar		133.000	50.000	4.214	4.214	4.194	20	218.874
			20	06		Deplasari, detasari, transferari		1.372.000	1.300.000	1.259.452	1.259.452	587.249	672.203	573.961
			20	06	01	Deplasari interne, detasari, transferari		1.372.000	1.300.000	1.259.452	1.259.452	587.249	672.203	573.961
			20	11		Carti, publicatii si materiale documentare		100.000	90.000	62.510	62.510	45.435	17.075	45.435
			20	12		Consultanta si expertiza		500.000	490.000	430.844	430.844	322.468	108.376	322.468
			20	13		Pregatire profesionala		240.000	240.000	222.618	222.618	115.854	106.764	115.854
			20	14		Protectia muncii		110.000	110.000	30.984	30.984	30.984		30.984
			20	24		Comisioane si alte costuri aferente imprumuturilor		2.040.000	2.040.000	2.039.000	2.039.000	2.039.000		2.033.965
			20	24	02	Comisioane si alte costuri aferente imprumuturilor interne		2.040.000	2.040.000	2.039.000	2.039.000	2.039.000		2.033.965
			20	30		Alte cheltuieli		15.302.950	14.553.250	13.971.813	13.971.813	11.475.627	2.496.186	11.309.618
			20	30	01	Reclama si publicitate		27.000	25.000	21.743	21.743	21.681	62	21.626
			20	30	02	Protocol si reprezentare		15.000	13.000	8.750	8.750	6.725	2.025	6.725
			20	30	03	Prime de asigurare non-viata		20.000	20.000	14.813	14.813	14.813		7.675
			20	30	04	Chirii		7.623.000	7.126.000	6.919.767	6.919.767	6.865.039	54.728	6.865.039
			20	30	30	Alte cheltuieli cu bunuri si servicii		7.617.950	7.369.250	7.006.740	7.006.740	4.567.369	2.439.371	4.408.553
			55			TITLUL VII ALTE TRANSFERURI		800	800	732	732	732		732
			55	01		A. Transferuri interne		800	800	732	732	732		732

Capi- tol	Sub- capi- tol	Pa- ra- graf	Gru- pa / Titlu	Ar- ti- col	Ali- ne- at	Denumire indicator	Credite de angajament	Credite bugetare		Angajamente bugetare	Angajamente legale	Plati efectuate	Angajamente legale de platit	Cheltuieli efective
								anuale aprobrate la finele perioadei de raportare	trimestriale cumulate					
A						B	1	2	3	4	5	6	7=5-6	8
			55	01	18	Alte transferuri curente interne		800	800	732	732	732		732
			70			CHELTUIELI DE CAPITAL	9.491.840	10.011.800	9.961.600	1.104.636	1.104.636	898.445	206.191	878.564
			71			TITLUL X ACTIVE NEFINANCIARE	9.491.840	10.011.800	9.961.600	1.104.636	1.104.636	898.445	206.191	878.564
			71	01		Active fixe	9.491.840	9.723.800	9.673.600	965.148	965.148	898.445	66.703	878.564
			71	01	01	Constructii	8.882.840	8.882.840	8.832.640	507.238	507.238	507.238		133.471
			71	01	02	Masini, echipamente si mijloace de transport								37.930
			71	01	03	Mobilier, aparatura birotica si alte active corporale								119.511
			71	01	30	Alte active fixe (inclusiv reparatii capitale)	609.000	840.960	840.960	457.910	457.910	391.207	66.703	587.652
			71	03		Reparatii capitale aferente activelor fixe		288.000	288.000	139.488	139.488		139.488	
			84			PLATI EFECTUATE IN ANII PRECEDENTI SI RECUPERATE IN ANUL CURENT		-740.340	-740.340	-174.600	-174.600	-174.600		
			85			Titlul XV PLATI EFECTUATE IN ANII PRECEDENTI SI RECUPERATE IN ANUL CURENT		-740.340	-740.340	-174.600	-174.600	-174.600		
			85	01		Plati efectuate in anii precedenti si recuperate in anul curent		-740.340	-740.340	-174.600	-174.600	-174.600		
			85	01	01	Plati efectuate in anii precedenti si recuperate in anul curent (SF)		-740.340	-740.340	-174.600	-174.600	-174.600		
5402						ALTE SERVICII PUBLICE GENERALE		30.979.550	27.095.390	21.629.989	21.629.989	19.130.304	2.499.685	19.054.396
			01			CHELTUIELI CURENTE		29.747.950	25.863.790	21.075.760	21.075.760	18.610.648	2.465.112	18.679.170
			10			TITLUL I CHELTUIELI DE PERSONAL		12.523.300	9.959.140	9.705.764	9.705.764	9.293.420	412.344	9.383.588
			10	01		Cheltuieli salariale in bani		9.904.800	7.936.700	7.789.041	7.789.041	7.498.001	291.040	7.573.902

Capi- tol	Sub- capi- tol	Pa- ra- graf	Gru- pa / Titlu	Ar- ti- col	Ali- ne- at	Denumire indicator	Credite de angajament	Credite bugetare		Angajamente bugetare	Angajamente legale	Plati efectuate	Angajamente legale de platit	Cheltuieli efective
								anuale aprobate la finele perioadei de raportare	trimestriale cumulate					
A						B	1	2	3	4	5	6	7=5-6	8
						intretinere si functionare		40.000	40.000	11.602	11.602	11.062	540	11.062
	20	02				Reparatii curente		72.000	69.500					5.168
	20	05				Bunuri de natura obiectelor de inventar		9.000	9.000	5.590	5.590	5.590		5.168
	20	05	30			Alte obiecte de inventar		9.000	9.000	5.590	5.590	5.590		5.168
	20	30				Alte cheltuieli		181.000	180.000	146.862	146.862	109.820	37.042	109.504
	20	30	03			Prime de asigurare non-viata		4.000	3.000	1.389	1.389	1.389		1.073
	20	30	30			Alte cheltuieli cu bunuri si servicii		177.000	177.000	145.473	145.473	108.431	37.042	108.431
	70					CHELTUIELI DE CAPITAL		11.400	11.400	6.888	6.888	6.888		52.051
	71					TITLUL X ACTIVE NEFINANCIARE		11.400	11.400	6.888	6.888	6.888		52.051
	71	01				Active fixe		11.400	11.400	6.888	6.888	6.888		52.051
	71	01	02			Masini, echipamente si mijloace de transport								1.053
	71	01	03			Mobilier, aparatura birotica si alte active corporale								41.175
	71	01	30			Alte active fixe (inclusiv reparatii capitale)		11.400	11.400	6.888	6.888	6.888		9.823
6102						ORDINE PUBLICA SI SIGURANTA NATIONALA		46.340.610	34.546.610	15.644.428	15.644.428	13.156.062	2.488.366	21.349.465
	01					CHELTUIELI CURENTE		21.955.010	16.846.010	14.913.244	14.913.244	12.424.878	2.488.366	12.313.606
	10					TITLUL I CHELTUIELI DE PERSONAL		7.750.000	5.842.000	5.842.000	5.842.000	5.631.001	210.999	5.692.906
	10	01				Cheltuieli salariale in bani		6.545.000	4.920.000	4.920.000	4.920.000	4.773.056	146.944	4.797.012
	10	01	01			Salarii de baza		3.595.000	2.690.000	2.690.000	2.690.000	2.633.740	56.260	2.633.740
	10	01	05			Sporuri pentru conditii de munca		650.000	530.000	530.000	530.000	491.904	38.096	491.904
	10	01	30			Alte drepturi salariale in bani		2.300.000	1.700.000	1.700.000	1.700.000	1.647.412	52.588	1.671.368
	10	03				Contributii		1.205.000	922.000	922.000	922.000	857.945	64.055	895.894
	10	03	01			Contributii de asigurari sociale de stat		897.000	695.000	695.000	695.000	664.211	30.789	676.522

Capi- tol	Sub- capi- tol	Pa- ra- graf	Gru- pa / Titlu	Ar- ti- col	Ali- ne- at	Denumire indicator	Credite de angajament	Credite bugetare		Angajamente bugetare	Angajamente legale	Plati efectuate	Angajamente legale de platit	Cheltuieli efective
								anuale aprobrate la finele perioadei de raportare	trimestriale cumulate					
A						B	1	2	3	4	5	6	7=5-6	8
			10	03	02	Contributii de asigurari de somaj		34.000	22.000	22.000	22.000	14.839	7.161	15.834
			10	03	03	Contributii de asigurari sociale de sanatate		236.000	180.000	180.000	180.000	165.110	14.890	168.078
			10	03	04	Contributii de asigurari pentru accidente de munca si boli profesionale		25.000	14.000	14.000	14.000	9.905	4.095	9.361
			10	03	06	Contributii pentru concedii si indemnizatii		13.000	11.000	11.000	11.000	3.880	7.120	26.099
			20			TITLUL II BUNURI SI SERVICII		14.205.010	11.004.010	9.071.244	9.071.244	6.793.877	2.277.367	6.620.700
			20	01		Bunuri si servicii		10.120.010	7.820.010	6.432.189	6.432.189	4.927.007	1.505.182	4.817.412
			20	01	01	Furnituri de birou		405.000	315.000	249.486	249.486	224.188	25.298	222.327
			20	01	02	Materiale pentru curatenie		302.000	191.000	16.824	16.824	6.074	10.750	13.134
			20	01	03	Incalzit, iluminat si forta motrica		678.000	465.000	524.646	524.646	407.295	117.351	349.851
			20	01	04	Apa, canal si salubritate		80.000	60.000	60.000	60.000	13.316	46.684	60.481
			20	01	05	Carburanti si lubrifianti		620.000	560.000	512.388	512.388	512.388		439.445
			20	01	06	Piese de schimb		367.000	251.000	192.129	192.129	192.129		192.218
			20	01	07	Transport		40.000	30.000	3.790	3.790	3.790		3.705
			20	01	08	Posta, telecomunicatii, radio, tv, internet		1.343.010	988.010	1.210.002	1.210.002	887.920	322.082	817.061
			20	01	09	Materiale si prestari de servicii cu caracter functional		6.245.000	4.920.000	3.659.055	3.659.055	2.677.387	981.668	2.716.670
			20	01	30	Alte bunuri si servicii pentru intretinere si functionare		40.000	40.000	3.869	3.869	2.520	1.349	2.520
			20	02		Reparatii curente		125.000	95.000	35.751	35.751	35.751		40.695
			20	03		Hrana		320.000	240.000	214.148	214.148	188.313	25.835	219.906
			20	03	02	Hrana pentru animale		320.000	240.000	214.148	214.148	188.313	25.835	219.906
			20	04		Medicamente si materiale sanitare		210.000	157.000	73.814	73.814	73.814		78.529

Capi- tol	Sub- capi- tol	Pa- ra- graf	Gru- pa / Titlu	Ar- ti- col	Ali- ne- at	Denumire indicator	Credite de angajament	Credite bugetare		Angajamente bugetare	Angajamente legale	Plati efectuate	Angajamente legale de platit	Cheltuieli efective
								anuale aprobrate la finele perioadei de raportare	trimestriale cumulate					
A						B	1	2	3	4	5	6	7=5-6	8
						transport		2.015.000	1.530.000	618.675	618.675	618.675		2.402.603
			71	01	03	Mobilier, aparatura birotica si alte active corporale								3.389.323
			71	01	30	Alte active fixe (inclusiv reparatii capitale)		20.770.610	14.970.610	112.512	112.512	112.512		3.243.933
			71	03		Reparatii capitale aferente activelor fixe		1.600.000	1.200.000					
			84			PLATI EFECTUATE IN ANII PRECEDENTI SI RECUPERATE IN ANUL CURENT		-10	-10	-3	-3	-3		
			85			Titlul XV PLATI EFECTUATE IN ANII PRECEDENTI SI RECUPERATE IN ANUL CURENT		-10	-10	-3	-3	-3		
			85	01		Plati efectuate in anii precedenti si recuperate in anul curent		-10	-10	-3	-3	-3		
			85	01	01	Plati efectuate in anii precedenti si recuperate in anul curent (SF)		-10	-10	-3	-3	-3		
6500	02					Partea III-a CHELTUIELI SOCIAL-CULTURALE	56.223.360	577.665.870	488.566.130	432.196.918	432.196.918	379.983.754	52.213.164	342.910.481
6502						INVATAMANT	7.930.000	260.211.030	227.491.570	178.004.625	178.004.625	173.959.029	4.045.596	174.489.660
			01			CHELTUIELI CURENTE		249.439.920	219.150.460	174.244.273	174.244.273	170.199.034	4.045.239	169.231.841
			10			TITLUL I CHELTUIELI DE PERSONAL		99.547.000	83.616.490	77.669.958	77.669.958	74.685.895	2.984.063	75.024.027
			10	01		Cheltuieli salariale in bani		76.225.350	64.793.940	60.518.704	60.518.704	58.262.272	2.256.432	58.807.268
			10	01	01	Salarii de baza		67.241.480	57.497.250	54.590.963	54.590.963	52.497.352	2.093.611	52.812.871
			10	01	05	Sporuri pentru conditii de munca		329.720	233.060	199.165	199.165	185.180	13.985	188.285
			10	01	06	Alte sporuri		724.870	562.750	368.964	368.964	368.773	191	429.752
			10	01	10	Fond pentru posturi ocupate prin cumul		733.980	577.540	402.050	402.050	384.991	17.059	407.243
			10	01	11	Fond aferent platii cu ora		4.831.230	4.018.870	3.446.361	3.446.361	3.357.282	89.079	3.453.886

Capi- tol	Sub- capi- tol	Pa- ra- graf	Gru- pa / Titlu	Ar- ti- col	Ali- ne- at	Denumire indicator	Credite de angajament	Credite bugetare		Angajamente bugetare	Angajamente legale	Plati efectuate	Angajamente legale de platit	Cheltuieli efective
								anuale aprobat la finele perioadei de raportare	trimestriale cumulate					
A						B	1	2	3	4	5	6	7=5-6	8
						internet		1.499.030	1.267.990	1.141.266	1.141.266	1.128.606	12.660	1.130.966
	20	01	09			Materiale si prestari de servicii cu caracter functional		2.212.920	2.135.810	1.954.506	1.954.506	1.933.597	20.909	1.927.146
	20	01	30			Alte bunuri si servicii pentru intretinere si functionare		27.413.300	25.960.660	23.703.196	23.703.196	23.069.822	633.374	23.173.538
	20	02				Reparatii curente		38.655.000	37.655.000	16.641.526	16.641.526	16.641.526		16.812.242
	20	03				Hrana		301.120	222.110	187.164	187.164	183.657	3.507	201.499
	20	03	01			Hrana pentru oameni		301.120	222.110	187.164	187.164	183.657	3.507	201.499
	20	04				Medicamente si materiale sanitare		83.880	52.380	20.963	20.963	20.963		19.930
	20	04	01			Medicamente		66.180	40.180	15.592	15.592	15.592		15.074
	20	04	02			Materiale sanitare		17.700	12.200	5.371	5.371	5.371		4.856
	20	05				Bunuri de natura obiectelor de inventar		3.674.290	2.591.290	2.056.628	2.056.628	2.010.288	46.340	808.998
	20	05	01			Uniforme si echipament		51.800	51.800	51.622	51.622	51.622		
	20	05	03			Lenjerie si accesorii de pat		40.000	40.000	40.000	40.000	40.000		
	20	05	30			Alte obiecte de inventar		3.582.490	2.499.490	1.965.006	1.965.006	1.918.666	46.340	808.998
	20	06				Deplasari, detasari, transferari		4.704.520	4.649.110	4.579.751	4.579.751	4.561.550	18.201	4.789.801
	20	06	01			Deplasari interne, detasari, transferari		249.720	194.470	128.111	128.111	109.910	18.201	108.327
	20	06	02			Deplasari in strainatate		4.454.800	4.454.640	4.451.640	4.451.640	4.451.640		4.681.474
	20	11				Carti, publicatii si materiale documentare		282.050	242.080	135.098	135.098	85.922	49.176	56.562
	20	12				Consultanta si expertiza		73.000	72.000	34.572	34.572	31.572	3.000	34.572
	20	13				Pregatire profesionala		385.240	334.490	162.526	162.526	151.606	10.920	163.189
	20	14				Protectia muncii		229.240	169.530	87.183	87.183	80.033	7.150	73.442
	20	30				Alte cheltuieli		24.750.130	19.965.590	17.172.164	17.172.164	17.147.053	25.111	17.156.218
	20	30	02			Protocol si reprezentare		50.000	34.440	19.337	19.337	19.337		35.078
	20	30	04			Chirii		1.826.390	1.552.390	1.329.412	1.329.412	1.318.155	11.257	1.329.412

Capi- tol	Sub- capi- toi	Pa- ra- graf	Gru- pa / Titlu	Ar- ti- col	Ali- ne- at	Denumire indicator	Credite de angajament	Credite bugetare		Angajamente bugetare	Angajamente legale	Plati efectuate	Angajamente legale de platit	Cheltuieli efective
								anuale aprobrate la finele perioadei de raportare	trimestriale cumulate					
A						B	1	2	3	4	5	6	7=5-6	8
						PRECEDENTI SI RECUPERATE IN ANUL CURENT		-18.720	-18.720	-16.026	-16.026	-16.026		
85 01						Plati efectuate in anii precedenti si recuperate in anul curent		-18.720	-18.720	-16.026	-16.026	-16.026		
85 01 01						Plati efectuate in anii precedenti si recuperate in anul curent (SF)		-18.720	-18.720	-16.026	-16.026	-16.026		
6602						SANATATE	24.350.000	37.699.000	34.153.480	27.798.125	27.798.125	27.167.579	630.546	27.080.618
01						CHELTUIELI CURENTE		12.748.000	10.307.480	7.338.523	7.338.523	6.721.631	616.892	6.428.477
10						TITLUL I CHELTUIELI DE PERSONAL		2.186.000	1.606.230	1.769.225	1.769.225	1.591.545	177.680	1.569.267
10 01						Cheltuieli salariale in bani		1.676.530	1.239.420	1.366.835	1.366.835	1.228.679	138.156	1.226.906
10 01 01						Salarii de baza		1.466.040	1.084.540	1.200.471	1.200.471	1.078.072	122.399	1.078.025
10 01 05						Sporuri pentru conditii de munca		195.970	145.720	156.532	156.532	142.024	14.508	139.691
10 01 06						Alte sporuri		1.520	860	1.048	1.048	857	191	782
10 01 30						Alte drepturi salariale in bani		13.000	8.300	8.784	8.784	7.726	1.058	8.408
10 03						Contributii		509.470	366.810	402.390	402.390	362.866	39.524	342.361
10 03 01						Contributii de asigurari sociale de stat		352.720	260.570	287.862	287.862	258.701	29.161	258.499
10 03 02						Contributii de asigurari de somaj		9.130	6.070	6.647	6.647	5.975	672	5.967
10 03 03						Contributii de asigurari sociale de sanatate		88.570	65.140	71.055	71.055	63.870	7.185	63.797
10 03 04						Contributii de asigurari pentru accidente de munca si boli profesionale		6.050	4.030	3.972	3.972	3.570	402	3.567
10 03 06						Contributii pentru concedii si indemnizatii		53.000	31.000	32.854	32.854	30.750	2.104	10.531
20						TITLUL II BUNURI SI SERVICII		10.562.000	8.701.250	5.569.298	5.569.298	5.130.086	439.212	4.859.210
20 01						Bunuri si servicii		2.776.000	2.090.910	2.025.703	2.025.703	1.706.774	318.929	1.688.937

Capi- tol	Sub- cap- tol	Pa- ra- graf	Gru- pa / Titlu	Ar- ti- col	Ali- ne- at	Denumire indicator	Credite de angajament	Credite bugetare		Angajamente bugetare	Angajamente legale	Plati efectuate	Angajamente legale de platit	Cheltuieli efective
								anuale aprobrate la finele perioadei de raportare	trimestriale cumulate					
A						B	1	2	3	4	5	6	7=5-6	8
			20	01	01	Furnituri de birou		29.000	16.000	15.970	15.970	15.970		7.850
			20	01	02	Materiale pentru curatenie		28.000	23.500	23.430	23.430	23.430		44.815
			20	01	03	Incalzit, iluminat si forta motrica		1.545.000	1.172.000	896.525	896.525	869.404	27.121	869.091
			20	01	04	Apa, canal si salubritate		15.000	11.000	14.576	14.576	10.028	4.548	10.028
			20	01	05	Carburanti si lubrifianti		70.000	70.000	70.000	70.000	70.000		56.300
			20	01	06	Piese de schimb		80.000	41.550	41.358	41.358	41.358		42.417
			20	01	08	Posta, telecomunicatii, radio, tv, internet		64.000	41.230	62.877	62.877	37.514	25.363	37.514
			20	01	09	Materiale si prestari de servicii cu caracter functional		40.000	22.310	19.139	19.139	19.139		29.799
			20	01	30	Alte bunuri si servicii pentru intretinere si functionare		905.000	693.320	881.828	881.828	619.931	261.897	591.123
			20	02		Reparatii curente		5.559.000	4.977.000	1.947.834	1.947.834	1.947.834		1.777.118
			20	04		Medicamente si materiale sanitare		280.000	203.290	165.683	165.683	159.967	5.716	132.875
			20	04	01	Medicamente		31.000	15.850	20.623	20.623	14.907	5.716	17.148
			20	04	02	Materiale sanitare		156.000	129.000	120.076	120.076	120.076		91.563
			20	04	03	Reactivi		73.000	43.440	18.848	18.848	18.848		14.323
			20	04	04	Dezinfectanti		20.000	15.000	6.136	6.136	6.136		9.841
			20	05		Bunuri de natura obiectelor de inventar		61.000	48.000	43.177	43.177	43.177		
			20	05	01	Uniforme si echipament		30.000	17.000	16.382	16.382	16.382		
			20	05	30	Alte obiecte de inventar		31.000	31.000	26.795	26.795	26.795		47.250
			20	06		Deplasari, detasari, transferari		69.000	56.000	47.250	47.250	47.250		47.250
			20	06	01	Deplasari interne, detasari, transferari		69.000	56.000	47.250	47.250	47.250		47.250
			20	09		Materiale de laborator		21.000	16.000	10.189	10.189	10.189		
			20	11		Carti, publicatii si materiale documentare		20.000	10.000					

Capi- tot	Sub- capi- tot	Pa- ra- graf	Gru- pa / Titlu	Ar- ti- col	Ali- ne- at	Denumire indicator	Credite de angajament	Credite bugetare		Angajamente bugetare	Angajamente legale	Plati efectuate	Angajamente legale de platit	Cheltuieli efective
								anuale aprobrate la finele perioadei de raportare	trimestriale cumulate					
A						B	1	2	3	4	5	6	7=5-6	8
			20	13		Pregatire profesionala		61.000	46.000	16.050	16.050	16.050		16.050
			20	14		Protectia muncii		17.000	8.180	13.255	13.255	3.360	9.895	3.360
			20	30		Alte cheltuieli		1.698.000	1.245.870	1.300.157	1.300.157	1.195.485	104.672	1.193.620
			20	30	30	Alte cheltuieli cu bunuri si servicii		1.698.000	1.245.870	1.300.157	1.300.157	1.195.485	104.672	1.193.620
			70			CHELTUIELI DE CAPITAL	24.350.000	25.001.000	23.896.000	20.509.316	20.509.316	20.495.662	13.654	20.652.141
			71			TITLUL X ACTIVE NEFINANCIARE	24.350.000	25.001.000	23.896.000	20.509.316	20.509.316	20.495.662	13.654	20.652.141
			71	01		Active fixe	24.350.000	25.001.000	23.896.000	20.509.316	20.509.316	20.495.662	13.654	20.652.141
			71	01	01	Constructii	24.350.000	24.803.000	23.698.000	20.371.399	20.371.399	20.357.745	13.654	20.308.031
			71	01	02	Masini, echipamente si mijloace de transport		78.000	78.000	22.531	22.531	22.531		284.758
			71	01	03	Mobilier, aparatura birotica si alte active corporale		4.000	4.000					36.558
			71	01	30	Alte active fixe (inclusiv reparatii capitale)		116.000	116.000	115.386	115.386	115.386		22.794
			84			PLATI EFECTUATE IN ANII PRECEDENTI SI RECUPERATE IN ANUL CURENT		-50.000	-50.000	-49.714	-49.714	-49.714		
			85			Titlul XV PLATI EFECTUATE IN ANII PRECEDENTI SI RECUPERATE IN ANUL CURENT		-50.000	-50.000	-49.714	-49.714	-49.714		
			85	01		Plati efectuate in anii precedenti si recuperate in anul curent		-50.000	-50.000	-49.714	-49.714	-49.714		
			85	01	02	Plati efectuate in anii precedenti si recuperate in anul curent (SD)		-50.000	-50.000	-49.714	-49.714	-49.714		
6702						CULTURA, RECREERE SI RELIGIE	13.452.360	132.822.340	110.393.180	113.477.059	113.477.059	77.801.698	35.675.361	59.240.437
			01			CHELTUIELI CURENTE		107.132.990	85.121.230	99.914.889	99.914.889	70.578.597	29.336.292	58.397.993
			10			TITLUL I CHELTUIELI DE PERSONAL		1.719.700	1.347.410	1.719.700	1.719.700	1.259.538	460.162	1.269.950

Capi- tol	Sub- capi- tol	Pa- ra- graf	Gru- pa / Titlu	Ar- ti- col	Ali- ne- at	Denumire indicator	Credite de angajament	Credite bugetare		Angajamente bugetare	Angajamente legale	Plati efectuate	Angajamente legale de platit	Cheltueli efective
								anuale aprobrate la finele perioadei de raportare	trimestriale cumulate					
A						B	1	2	3	4	5	6	7=5-6	8
						caracter functional		67.013.250	50.074.690	66.362.808	66.362.808	43.243.799	23.119.009	43.046.981
	20	01	30			Alte bunuri si servicii pentru intretinere si functionare		6.880.210	5.096.450	6.415.986	6.415.986	4.263.499	2.152.487	4.328.628
	20	02				Reparatii curente		1.232.060	1.182.060	709.415	709.415	649.137	60.278	649.137
	20	04				Medicamente si materiale sanitare		9.000	9.000					
	20	04	01			Medicamente		7.000	7.000					
	20	04	02			Materiale sanitare		2.000	2.000					
	20	05				Bunuri de natura obiectelor de inventar		12.129.230	12.129.230	11.926.021	11.926.021	11.892.636	33.385	
	20	05	30			Alte obiecte de inventar		12.129.230	12.129.230	11.926.021	11.926.021	11.892.636	33.385	
	20	06				Deplasari, detasari, transferari		281.000	208.500	280.408	280.408	196.733	83.675	196.522
	20	06	01			Deplasari interne, detasari, transferari		281.000	208.500	280.408	280.408	196.733	83.675	196.522
	20	11				Carti, publicatii si materiale documentare		23.000	11.170	1.162	1.162	1.162		10.202
	20	13				Pregatire profesionala		55.000	51.000	54.489	54.489	42.337	12.152	42.337
	20	14				Protectia muncii		26.000	15.000					5.026
	20	24				Comisioane si alte costuri aferente imprumuturilor		1.000	1.000	1.000	1.000	700	300	388
	20	24	02			Comisioane si alte costuri aferente imprumuturilor interne		1.000	1.000	1.000	1.000	700	300	388
	20	30				Alte cheltuieli		7.991.450	6.151.750	6.835.006	6.835.006	5.957.710	877.296	5.957.710
	20	30	30			Alte cheltuieli cu bunuri si servicii		7.991.450	6.151.750	6.835.006	6.835.006	5.957.710	877.296	5.957.710
	56					TITLUL VIII PROIECTE CU FINANTARE DIN FONDURI EXTERNE NERAMBURSABILE (FEN)								
						POSTADERARE		4.912.690	4.912.690	898.904	898.904	22.683	876.221	22.683
	56	01				Programe din Fondul European de Dezvoltare Regionala (FEDR)		4.912.690	4.912.690	898.904	898.904	22.683	876.221	22.683

Capi- tol	Sub- capi- tol	Pa- ra- graf	Gru- pa / Titlu	Ar- ti- col	Ali- ne- at	Denumire indicator	Credite de angajament	Credite bugetare		Angajamente bugetare	Angajamente legale	Plati efectuate	Angajamente legale de platit	Cheltuieli efective
								anuale aprobrate la finele perioadei de raportare	trimestriale cumulate					
A						B	1	2	3	4	5	6	7=5-6	8
			56	01	01	Finantarea nationala*)		1.477.530	1.477.530	276.980	276.980	1.394	275.586	1.394
			56	01	02	Finantarea externa nerambursabila		3.209.960	3.209.960	603.674	603.674	3.039	600.635	3.039
			56	01	03	Cheltuieli neeligibile*)		225.200	225.200	18.250	18.250	18.250		18.250
			70			CHELTUIELI DE CAPITAL	13.452.360	25.870.900	25.453.500	13.571.406	13.571.406	7.232.337	6.339.069	842.444
			71			TITLUL X ACTIVE NEFINANCIARE	13.452.360	25.870.900	25.453.500	13.571.406	13.571.406	7.232.337	6.339.069	842.444
			71	01		Active fixe	13.452.360	22.020.900	21.603.500	13.484.606	13.484.606	7.145.537	6.339.069	842.444
			71	01	01	Constructii	13.452.360	13.464.360	13.214.360	9.016.843	9.016.843	5.203.319	3.813.524	99.466
			71	01	02	Masini, echipamente si mijloace de transport		365.880	198.480	108.438	108.438	108.438		-2.703.609
			71	01	03	Mobilier, aparatura birotica si alte active corporale		500	500					151.981
			71	01	30	Alte active fixe (inclusiv reparatii capitale)		8.190.160	8.190.160	4.359.325	4.359.325	1.833.780	2.525.545	3.294.606
			71	03		Reparatii capitale aferente activelor fixe		3.850.000	3.850.000	86.800	86.800	86.800		
			84			PLATI EFECTUATE IN ANII PRECEDENTI SI RECUPERATE IN ANUL CURENT		-181.550	-181.550	-9.236	-9.236	-9.236		
			85			Titlul XV PLATI EFECTUATE IN ANII PRECEDENTI SI RECUPERATE IN ANUL CURENT		-181.550	-181.550	-9.236	-9.236	-9.236		
			85	01		Plati efectuate in anii precedenti si recuperate in anul curent		-181.550	-181.550	-9.236	-9.236	-9.236		
			85	01	01	Plati efectuate in anii precedenti si recuperate in anul curent (SF)		-79.050	-79.050	-9.236	-9.236	-9.236		
			85	01	02	Plati efectuate in anii precedenti si recuperate in anul curent (SD)		-102.500	-102.500					

Capitol	Subcapitol	Paragraf	Grupa / Titlu	Articol	Alina-	Denumire indicator	Credite de angajament	Credite bugetare		Angajamente bugetare	Angajamente legale	Plati efectuate	Angajamente legale de platit	Cheltuieli efective
								anuale aprobate la finele perioadei de raportare	trimestriale cumulate					
A						B	1	2	3	4	5	6	7=5-6	8
6802						ASIGURARI SI ASISTENTA SOCIALA	10.491.000	146.933.500	116.527.900	112.917.109	112.917.109	101.055.448	11.861.661	82.099.766
	01					CHELTUIELI CURENTE	4.731.000	110.762.710	83.348.310	85.205.923	85.205.923	75.032.991	10.172.932	74.008.108
	10					TITLUL I CHELTUIELI DE PERSONAL		29.972.000	22.238.000	24.241.275	24.241.275	21.723.823	2.517.452	21.937.423
	10	01				Cheltuieli salariale in bani		23.236.700	17.229.000	18.881.876	18.881.876	16.924.219	1.957.657	17.101.014
	10	01	01			Salarii de baza		19.342.700	14.274.000	15.786.505	15.786.505	14.130.423	1.656.082	14.319.135
	10	01	05			Sporuri pentru conditii de munca		3.655.000	2.782.000	2.934.999	2.934.999	2.650.571	284.428	2.633.713
	10	01	06			Alte sporuri		52.000	39.000	33.800	33.800	30.367	3.433	30.684
	10	01	12			Indemnizatii platite unor persoane din afara unitatii		38.000	28.000	20.774	20.774	18.048	2.726	18.600
	10	01	13			Indemnizatii de delegare		33.000	18.000	16.908	16.908	16.908		16.908
	10	01	30			Alte drepturi salariale in bani		116.000	88.000	88.890	88.890	77.902	10.988	81.974
	10	03				Contributii		6.735.300	5.009.000	5.359.399	5.359.399	4.799.604	559.795	4.836.409
	10	03	01			Contributii de asigurari sociale de stat		4.901.000	3.641.000	3.971.399	3.971.399	3.559.621	411.778	3.589.540
	10	03	02			Contributii de asigurari de somaj		130.300	99.000	93.417	93.417	83.710	9.707	84.554
	10	03	03			Contributii de asigurari sociale de sanatate		1.235.000	912.000	981.108	981.108	879.138	101.970	888.197
	10	03	04			Contributii de asigurari pentru accidente de munca si boli profesionale		76.000	59.000	44.286	44.286	39.665	4.621	40.059
	10	03	06			Contributii pentru concedii si indemnizatii		393.000	298.000	269.189	269.189	237.470	31.719	234.059
	20					TITLUL II BUNURI SI SERVICII		38.517.710	27.974.310	30.262.989	30.262.989	22.932.643	7.330.346	23.083.394
	20	01				Bunuri si servicii		21.343.710	15.300.310	16.571.134	16.571.134	13.493.746	3.077.388	13.854.702
	20	01	01			Furnituri de birou		345.000	285.000	155.117	155.117	155.117		180.722
	20	01	02			Materiale pentru curatenie		2.530.000	1.685.000	2.381.960	2.381.960	1.345.326	1.036.634	1.407.452
	20	01	03			Incalzit, iluminat si forta motrica		3.307.000	2.907.000	2.406.710	2.406.710	2.406.710		2.447.684

Capi- tol	Sub- capi- tol	Pa- ra- graf	Gru- pa / Titlu	Ar- ti- col	All- ne- at	Denumire indicator	Credite de angajament	Credite bugetare		Angajamente bugetare	Angajamente legale	Plati efectuate	Angajamente legale de platit	Cheltuieli efective
								anuale aprobrate la finele perioadei de raportare	trimestriale cumulate					
								1	2					
A						B								
	20	01	04			Apa, canal si salubritate		469.000	376.000	339.041	339.041	338.936	105	328.653
	20	01	05			Carburanti si lubrifianti		1.121.000	899.000	887.182	887.182	887.182		871.352
	20	01	06			Piese de schimb		44.000	30.000	9.748	9.748	9.748		10.318
	20	01	07			Transport		116.000	70.000	56.984	56.984	56.984		53.784
	20	01	08			Posta, telecomunicatii, radio, tv, internet		390.000	293.000	279.261	279.261	256.543	22.718	257.646
	20	01	09			Materiale si prestari de servicii cu caracter functional		932.500	730.000	579.309	579.309	579.309		351.170
	20	01	30			Alte bunuri si servicii pentru intretinere si functionare		12.089.210	8.025.310	9.475.822	9.475.822	7.457.891	2.017.931	7.945.921
	20	02				Reparatii curente		4.251.000	3.290.000	3.001.886	3.001.886	2.962.556	39.330	2.962.556
	20	03				Hrana		7.181.000	4.605.000	6.945.652	6.945.652	3.256.874	3.688.778	3.194.490
	20	03	01			Hrana pentru oameni		7.181.000	4.605.000	6.945.652	6.945.652	3.256.874	3.688.778	3.194.490
	20	04				Medicamente si materiale sanitare		1.877.000	1.585.000	1.608.125	1.608.125	1.133.055	475.070	969.473
	20	04	01			Medicamente		1.552.000	1.316.000	1.447.187	1.447.187	990.151	457.036	826.977
	20	04	02			Materiale sanitare		325.000	269.000	160.938	160.938	142.904	18.034	142.496
	20	05				Bunuri de natura obiectelor de inventar		2.990.000	2.516.000	1.675.268	1.675.268	1.629.338	45.930	1.647.198
	20	05	01			Uniforme si echipament		1.558.000	1.168.000	859.334	859.334	856.917	2.417	789.717
	20	05	03			Lenjerie si accesorii de pat		312.000	278.000	87.565	87.565	87.565		313.832
	20	05	30			Alte obiecte de inventar		1.120.000	1.070.000	728.369	728.369	684.856	43.513	543.649
	20	06				Deplasari, detasari, transferari		128.000	121.000	32.953	32.953	32.953		32.953
	20	06	01			Deplasari interne, detasari, transferari		112.000	109.000	24.465	24.465	24.465		24.465
	20	06	02			Deplasari in strainatate		16.000	12.000	8.488	8.488	8.488		8.488
	20	11				Carti, publicatii si materiale documentare		17.000	13.000	7.063	7.063	7.063		6.252
	20	13				Pregatire profesionala		255.000	175.000	138.977	138.977	135.127	3.850	135.127

Capi- tol	Sub- capi- tol	Pa- ra- graf	Gru- pa / Titlu	Ar- ti- col	Ali- ne- at	Denumire indicator	Credite de angajament	Credite bugetare		Angajamente bugetare	Angajamente legale	Plati efectuate	Angajamente legale de platit	Cheltuieli efective
								anuale aprobate la finele perioadei de raportare	trimestriale cumulate					
								1	2					
A						B	1	2	3	4	5	6	7=5-6	8
	20	30				Alte cheltuieli		475.000	369.000	281.931	281.931	281.931		280.643
	20	30	04			Chirii		50.000	35.000	21.408	21.408	21.408		21.408
	20	30	30			Alte cheltuieli cu bunuri si servicii		425.000	334.000	260.523	260.523	260.523		259.235
	56					TITLUL VIII PROIECTE CU FINANTARE DIN FONDURI EXTERNE NERAMBURSABILE (FEN)								
						POSTADERARE	4.731.000	4.731.000	3.949.000	2.922.788	2.922.788	2.760.923	161.865	1.371.689
	56	01				Programe din Fondul European de Dezvoltare Regionala (FEDR)	2.691.000	2.691.000	1.989.000	1.267.186	1.267.186	1.267.169	17	1.815
	56	01	01			Finantarea nationala*)	43.000	43.000	43.000	11.904	11.904	11.904		
	56	01	02			Finantarea externa nerambursabila	2.066.000	2.066.000	1.566.000	1.013.876	1.013.876	1.013.862	14	1.815
	56	01	03			Cheltuieli neeligibile*)	582.000	582.000	380.000	241.406	241.406	241.403	3	
	56	02				Programe din Fondul Social European (FSE)	2.000.000	2.000.000	1.920.000	1.626.556	1.626.556	1.464.708	161.848	1.341.627
	56	02	01			Finantarea nationala*)	180.000	180.000	180.000	134.085	134.085	90.654	43.431	61.237
	56	02	02			Finantarea externa nerambursabila	1.790.000	1.790.000	1.710.000	1.492.471	1.492.471	1.374.054	118.417	1.280.390
	56	02	03			Cheltuieli neeligibile*)	30.000	30.000	30.000					
	56	15				Alte programe comunitare finantate in perioada 2007-2013	40.000	40.000	40.000	29.046	29.046	29.046		28.247
	56	15	02			Finantarea externa nerambursabila	40.000	40.000	40.000	29.046	29.046	29.046		28.247
	57					TITLUL VIII ASISTENTA SOCIALA		37.542.000	29.187.000	27.778.871	27.778.871	27.615.602	163.269	27.615.602
	57	02				Ajutoare sociale		37.542.000	29.187.000	27.778.871	27.778.871	27.615.602	163.269	27.615.602
	57	02	01			Ajutoare sociale in numerar		37.362.000	29.010.000	27.692.152	27.692.152	27.528.883	163.269	27.528.883
	57	02	02			Ajutoare sociale in natura		180.000	177.000	86.719	86.719	86.719		86.719
	70					CHELTUIELI DE CAPITAL	5.760.000	36.420.100	33.428.900	27.960.945	27.960.945	26.272.216	1.688.729	8.091.658
	71					TITLUL X ACTIVE NEFINANCIARE	5.760.000	36.420.100	33.428.900	27.960.945	27.960.945	26.272.216	1.688.729	8.091.658
	71	01				Active fixe	5.760.000	36.020.100	33.228.900	27.960.945	27.960.945	26.272.216	1.688.729	8.091.658
	71	01	01			Constructii	5.760.000	12.204.500	9.664.000	7.115.387	7.115.387	5.429.578	1.685.809	5.691.900

Capi- tol	Sub- capi- tol	Pa- ra- graf	Gru- pa / Titlu	Ar- ti- col	Al- ne- at	Denumire indicator	Credite de angajament	Credite bugetare		Angajamente bugetare	Angajamente legale	Plati efectuate	Angajamente legale de platit	Cheltuieli efective
								anuale aprobrate la finele perioadei de raportare	trimestriale cumulate					
A						B	1	2	3	4	5	6	7=5-6	8
			71	01	02	Masini, echipamente si mijloace de transport		2.952.600	2.767.650	529.232	529.232	526.312	2.920	1.007.568
			71	01	03	Mobilier, aparatura birotica si alte active corporale		286.000	220.250	83.086	83.086	83.086		275.640
			71	01	30	Alte active fixe (inclusiv reparatii capitale)		20.577.000	20.577.000	20.233.240	20.233.240	20.233.240		1.116.550
			71	03		Reparatii capitale aferente activelor fixe		400.000	200.000					
			84			PLATI EFECTUATE IN ANII PRECEDENTI SI RECUPERATE IN ANUL CURENT		-249.310	-249.310	-249.759	-249.759	-249.759		
			85			Titlul XV PLATI EFECTUATE IN ANII PRECEDENTI SI RECUPERATE IN ANUL CURENT		-249.310	-249.310	-249.759	-249.759	-249.759		
			85	01		Plati efectuate in anii precedenti si recuperate in anul curent		-249.310	-249.310	-249.759	-249.759	-249.759		
			85	01	01	Plati efectuate in anii precedenti si recuperate in anul curent (SF)		-249.310	-249.310	-249.759	-249.759	-249.759		
7000	02					Partea IV-a SERVICII SI DEZVOLTARE PUBLICA, LOCUINTE, MEDICINA SI APE	192.911.940	350.639.500	239.340.260	262.730.226	262.730.226	186.021.713	76.708.513	112.342.297
7002						LOCUINTE, SERVICII SI DEZVOLTARE PUBLICA	192.603.440	215.331.000	114.091.760	143.029.182	143.029.182	66.320.669	76.708.513	1.620.304
			01			CHELTUIELI CURENTE		1.914.000	1.457.000					
			55			TITLUL VII ALTE TRANSFERURI		1.914.000	1.457.000					
			55	01		A. Transferuri interne		1.914.000	1.457.000					
			55	01	13	Programe de dezvoltare		1.914.000	1.457.000					
			70			CHELTUIELI DE CAPITAL	192.603.440	192.994.610	92.152.370	122.766.784	122.766.784	46.058.271	76.708.513	910.422
			71			TITLUL X ACTIVE NEFINANCIARE	192.603.440	192.822.440	91.980.200	122.594.617	122.594.617	46.058.271	76.536.346	-17.611


Capi- tol	Sub- capi- tol	Pa- ra- graf	Gru- pa / Titlu	Ar- ti- col	Ali- ne- at	Denumire indicator	Credite de angajament	Credite bugetare		Angajamente bugetare	Angajamente legale	Plati efectuate	Angajamente legale de platit	Cheltuieli efective
								anuale aprobrate la finele perioadei de raportare	trimestriale cumulate					
A						B	1	2	3	4	5	6	7=5-6	8
			71	01		Active fixe	85.971.620	86.135.180	44.572.000	71.208.138	71.208.138	39.881.072	31.327.066	37.824
			71	01	01	Constructii	82.425.960	82.506.760	41.989.240	67.579.982	67.579.982	37.470.645	30.109.337	29.670
			71	01	02	Masini, echipamente si mijloace de transport		82.760	82.760	82.500	82.500	82.500		8.154
			71	01	30	Alte active fixe (inclusiv reparatii capitale)	3.545.660	3.545.660	2.500.000	3.545.656	3.545.656	2.327.927	1.217.729	
			71	03		Reparatii capitale aferente activelor fixe	106.631.820	106.687.260	47.408.200	51.386.479	51.386.479	6.177.199	45.209.280	-55.435
			72			TITLUL XI ACTIVE FINANCIARE		172.170	172.170	172.167	172.167		172.167	928.033
			72	01		Active financiare		172.170	172.170	172.167	172.167		172.167	928.033
			72	01	01	Participare la capitalul social al societatilor comerciale		172.170	172.170	172.167	172.167		172.167	928.033
			79			OPERATIUNI FINANCIARE		20.650.000	20.650.000	20.490.000	20.490.000	20.490.000		709.882
			81			TITLUL XIV RAMBURSARI DE CREDITE		20.650.000	20.650.000	20.490.000	20.490.000	20.490.000		709.882
			81	02		Rambursari de credite interne		20.650.000	20.650.000	20.490.000	20.490.000	20.490.000		709.882
			81	02	05	Rambursari de credite aferente datoriei publice interne locale		20.650.000	20.650.000	20.490.000	20.490.000	20.490.000		709.882
			84			PLATI EFECTUATE IN ANII PRECEDENTI SI RECUPERATE IN ANUL CURENT		-227.610	-227.610	-227.602	-227.602	-227.602		
			85			Titlul XV PLATI EFECTUATE IN ANII PRECEDENTI SI RECUPERATE IN ANUL CURENT		-227.610	-227.610	-227.602	-227.602	-227.602		
			85	01		Plati efectuate in anii precedenti si recuperate in anul curent		-227.610	-227.610	-227.602	-227.602	-227.602		
			85	01	02	Plati efectuate in anii precedenti si recuperate in anul curent (SD)		-227.610	-227.610	-227.602	-227.602	-227.602		

Capi- tol	Sub- capi- tol	Pa- ra- graf	Gru- pa / Titlu	Ar- ti- col	Ali- ne- at	Denumire indicator	Credite de angajament	Credite bugetare		Angajamente bugetare	Angajamente legale	Plati efectuate	Angajamente legale de platit	Cheltuieli efective
								anuale aprobrate la finele perioadei de raportare	trimestriale cumulate					
A						B	1	2	3	4	5	6	7=5-6	8
7402						PROTECTIA MEDIULUI	308.500	135.308.500	125.308.500	119.701.044	119.701.044	119.701.044		110.721.993
			01			CHELTUIELI CURENTE		135.250.440	125.250.440	119.947.086	119.947.086	119.947.086		110.721.993
			20			TITLUL II BUNURI SI SERVICII		135.250.440	125.250.440	119.947.086	119.947.086	119.947.086		110.721.993
			20	01		Bunuri si servicii		135.250.440	125.250.440	119.947.086	119.947.086	119.947.086		110.721.993
			20	01	04	Apa, canal si salubritate		135.250.440	125.250.440	119.947.086	119.947.086	119.947.086		110.721.993
			70			CHELTUIELI DE CAPITAL	308.500	308.500	308.500	4.391	4.391	4.391		
			71			TITLUL X ACTIVE NEFINANCIARE	308.500	308.500	308.500	4.391	4.391	4.391		
			71	01		Active fixe	308.500	308.500	308.500	4.391	4.391	4.391		
			71	01	01	Constructii	308.500	308.500	308.500	4.391	4.391	4.391		
			84			PLATI EFECTUATE IN ANII PRECEDENTI SI RECUPERATE IN ANUL CURENT		-250.440	-250.440	-250.433	-250.433	-250.433		
			85			Titul XV PLATI EFECTUATE IN ANII PRECEDENTI SI RECUPERATE IN ANUL CURENT		-250.440	-250.440	-250.433	-250.433	-250.433		
			85	01		Plati efectuate in anii precedenti si recuperate in anul curent		-250.440	-250.440	-250.433	-250.433	-250.433		
			85	01	01	Plati efectuate in anii precedenti si recuperate in anul curent (SF)		-250.440	-250.440	-250.433	-250.433	-250.433		
8000	02					Partea V-a ACTIUNI ECONOMICE	1.730.400	46.900.980	41.999.250	43.799.136	43.799.136	27.029.244	16.769.892	27.645.915
8402						TRANSPORTURI	1.730.400	39.506.550	34.604.820	37.727.401	37.727.401	22.225.359	15.502.042	22.842.030
			01			CHELTUIELI CURENTE		37.739.650	32.837.920	37.678.317	37.678.317	22.176.275	15.502.042	22.893.732
			10			TITLUL I CHELTUIELI DE PERSONAL		123.300	100.780	123.300	123.300	88.735	34.565	90.020
			10	01		Cheltuieli salariale in bani		93.390	74.940	93.390	93.390	69.142	24.248	70.458
			10	01	01	Salarii de baza		83.690	66.240	83.690	83.690	64.080	19.610	65.033
			10	01	05	Sporuri pentru conditii de munca		7.000	6.000	7.000	7.000	4.959	2.041	5.289
			10	01	06	Alte sporuri		2.000	2.000	2.000	2.000		2.000	

Capi- tol	Sub- capi- tol	Pa- ra- graf	Gru- pa / Titlu	Ar- ti- col	Ali- ne- at	Denumire indicator	Credite de angajament	Credite bugetare		Angajamente bugetare	Angajamente legale	Plati efectuate	Angajamente legale de platit	Cheltuieli efective
								anuale aprobrate la finele perioadei de raportare	trimestriale cumulate					
A						B	1	2	3	4	5	6	7=5-6	8
			10	01	30	Alte drepturi salariale in bani		700	700	700	700	103	597	136
			10	03		Contributii		29.910	25.840	29.910	29.910	19.593	10.317	19.562
			10	03	01	Contributii de asigurari sociale de stat		20.000	16.430	20.000	20.000	14.562	5.438	14.836
			10	03	02	Contributii de asigurari de somaj		800	800	800	800	344	456	351
			10	03	03	Contributii de asigurari sociale de sanatate		5.000	4.500	5.000	5.000	3.593	1.407	3.664
			10	03	04	Contributii de asigurari pentru accidente de munca si boli profesionale		800	800	800	800	109	691	110
			10	03	06	Contributii pentru concedii si indemnizatii		3.310	3.310	3.310	3.310	985	2.325	601
			20			TITLUL II BUNURI SI SERVICII		37.616.350	32.737.140	37.555.017	37.555.017	22.087.540	15.467.477	22.803.712
			20	01		Bunuri si servicii		2.052.650	1.991.390	2.016.091	2.016.091	248.706	1.767.385	964.878
			20	01	01	Furnituri de birou		12.000	12.000	6.321	6.321	6.321		6.321
			20	01	03	Incalzit, iluminat si forta motrica		65.000	43.860	65.000	65.000	30.311	34.689	28.989
			20	01	04	Apa, canal si salubritate		20.000	20.000	20.000	20.000	13.036	6.964	11.997
			20	01	05	Carburanti si lubrifianti		105.650	105.650	101.481	101.481	101.481		50.127
			20	01	06	Piese de schimb		20.000	20.000					
			20	01	08	Posta, telecomunicatii, radio, tv, internet		4.500	3.560	4.362	4.362	3.158	1.204	3.158
			20	01	09	Materiale si prestari de servicii cu caracter functional		1.682.500	1.677.500	1.677.329	1.677.329		1.677.329	769.887
			20	01	30	Alte bunuri si servicii pentru intretinere si functionare		143.000	108.820	141.598	141.598	94.399	47.199	94.399
			20	02		Reparatii curente		35.454.550	30.639.380	35.434.548	35.434.548	21.820.357	13.614.191	21.820.357
			20	04		Medicamente si materiale sanitare		1.000	1.000					

Capi- tol	Sub- capi- tol	Pa- ra- graf	Gru- pa / Titlu	Ar- ti- col	Ali- ne- at	Denumire indicator	Credite de angajament	Credite bugetare		Angajamente bugetare	Angajamente legale	Plati efectuate	Angajamente legale de platit	Cheltuieli efective	
								anuale aprobrate la finele perioadei de raportare	trimestriale cumulate						
								1	2						3
A						B									
8702						recuperate in anul curent (SD)		-61.080	-61.080	-61.077	-61.077	-61.077			
						ALTE ACTIUNI ECONOMICE		7.394.430	7.394.430	6.071.735	6.071.735	4.803.885	1.267.850	4.803.885	
	01					CHELTUIELI CURENTE		7.394.430	7.394.430	6.071.735	6.071.735	4.803.885	1.267.850	4.803.885	
	55					TITLUL VII ALTE TRANSFERURI		7.394.430	7.394.430	6.071.735	6.071.735	4.803.885	1.267.850	4.803.885	
	55	01				A. Transferuri interne		7.394.430	7.394.430	6.071.735	6.071.735	4.803.885	1.267.850	4.803.885	
	55	01	13			Programe de dezvoltare		7.394.430	7.394.430	6.071.735	6.071.735	4.803.885	1.267.850	4.803.885	

Conducatorul institutiei,

Conducatorul compartimentului
financiar-contabil

DIRECTOR EXECUTIV,

ANCA LUSU

INTOCMIT,

CARMEN KIRIȚĂ


CONTUL DE EXECUTIE AL BUGETULUI LOCAL - VENITURI
SECTIUNEA DE FUNCTIONARE
30.09.2012

Pag. 1 - lei-

Capi- tol	Sub- capi- tol	Pa- ra- graf	Gru- pa / Titlu	Ar- ti- col	Ali- ne- at	Denumire indicator	Prevederi bugetare anuale aprobrate la finele perioadei de raportare	Prevederi bugetare trimestriale cumulate	Drepturi constatate			Incasari realizate	Stingeri pe alte cai decat incasari	Drepturi constatate de incasat
									Total, din care:	din anii precedenti	din anul curent			
A						B	1	2	3=4+5	4	5	6	7	8=3-6-7
0001	02					TOTAL VENITURI-BUGET LOCAL	793.083.370	684.536.560	978.235.898	186.383.296	791.852.602	760.762.731	4.357.314	213.115.853
0002						I. VENITURI CURENTE	770.182.100	666.753.830	960.453.389	186.383.296	774.070.093	742.980.222	4.357.314	213.115.853
0003						A. VENITURI FISCALE	1.003.713.710	801.900.210	972.957.113	155.611.762	817.345.351	787.634.674	3.883.477	181.438.962
0004						A1. IMPOZIT PE VENIT, PROFIT SI CASTIGURI DIN CAPITAL	510.986.000	380.927.840	380.877.362		380.877.362	380.877.362		
0300						A1.2 IMPOZIT PE VENIT, PROFIT SI CASTIGURI DIN CAPITAL DE LA PERSOANE FIZICE	510.986.000	380.927.840	380.877.362		380.877.362	380.877.362		
0402						COTE SI SUME DEFALCATE DIN IMPOZITUL PE VENIT	510.986.000	380.927.840	380.877.362		380.877.362	380.877.362		
	01					Cote defalcate din impozitul pe venit	508.196.000	378.832.840	378.957.042		378.957.042	378.957.042		
	04					Sume alocate din cotele defalcate din impozitul pe venit pentru echilibrarea bugetelor locale	2.790.000	2.095.000	1.920.320		1.920.320	1.920.320		
0700	02					A3 IMPOZITE SI TAXE PE PROPRIETATE	284.267.760	252.527.640	373.987.076	107.326.726	266.660.350	241.287.295	2.556.941	130.142.840
0702						IMPOZITE SI TAXE PE PROPRIETATE	284.267.760	252.527.640	373.987.076	107.326.726	266.660.350	241.287.295	2.556.941	130.142.840
	01					Impozit si taxa pe cladiri	236.122.960	216.503.910	322.242.021	91.752.755	230.489.266	205.267.492	1.817.049	115.157.480
		01				Impozit pe cladiri de la persoane fizice	26.422.160	23.052.610	37.929.916	10.838.127	27.091.789	23.786.587	231.607	13.911.722
		02				Impozit si taxa pe cladiri de la persoane juridice	209.700.800	193.451.300	284.312.105	80.914.628	203.397.477	181.480.905	1.585.442	101.245.758
	02					Impozit si taxa pe teren	18.914.860	15.893.020	30.686.757	15.573.971	15.112.786	15.565.882	223.080	14.897.795
		01				Impozit pe terenuri de la persoane fizice	7.298.820	6.125.720	13.138.820	8.042.773	5.096.047	5.985.367	107.582	7.045.871
		02				Impozit si taxa pe teren de la persoane juridice	11.603.360	9.757.360	17.520.251	7.504.141	10.016.110	9.573.993	114.303	7.831.955
	03					Impozitul pe terenul extravilan	12.680	9.940	27.686	27.057	629	6.522	1.195	19.969

Capi- tol	Sub- capi- tol	Pa- ra- graf	Gru- pa / Titlu	Ar- ti- col	Ali- ne- at	Denumire indicator	Prevederi bugetare anuale aprobrate la finele perioadei de raportare	Prevederi bugetare trimestriale cumulate	Drepturi constatate			Incasari realizate	Stingeri pe alte cai decat incasari	Drepturi constatate de incasat
									Total, din care:	din anii precedenti	din anul curent			
A						B	1	2	3=4+5	4	5	6	7	8=3-6-7
3502						de impozite si taxe	120	120	120		120	120		
	50					Alte amenzi, penalitati si confiscari	1.770	1.770	2.892		2.892	2.892		
3602						DIVERSE VENITURI	5.066.180	1.853.320	512.656	25.721	486.935	357.481	9.574	145.601
	50					Alte venituri	5.066.180	1.853.320	512.656	25.721	486.935	357.481	9.574	145.601
3702						TRANSFERURI VOLUNTARE, ALTELE DECAT SUBVENTIILE	-255.746.440	-149.481.890	-59.919.500		-59.919.500	-59.919.500		
	01					Donatii si sponsorizari	81.000	81.000	80.500		80.500	80.500		
	03					Varsaminte din sectiunea de functionare pentru finantarea sectiunii de dezvoltare a bugetului local(cu semnul minus)	-255.827.440	-149.562.890	-60.000.000		-60.000.000	-60.000.000		
4100	02					IV. SUBVENTII	22.901.270	17.782.730	17.782.509		17.782.509	17.782.509		
4200						SUBVENTII DE LA ALTE NIVELE ALE ADMINISTRATIEI PUBLICE	22.901.270	17.782.730	17.782.509		17.782.509	17.782.509		
4202						SUBVENTII DE LA BUGETUL DE STAT	22.901.270	17.782.730	17.782.509		17.782.509	17.782.509		
	21					Finantarea drepturilor acordate persoanelor cu handicap	22.722.000	17.604.400	17.610.679		17.610.679	17.610.679		
	34					Subventii pentru acordarea ajutorului pentru incalzirea locuintei cu lemne, carbuni, combustibili petrolieri	153.270	153.270	153.270		153.270	153.270		
	41					Subventii de la bugetul de stat pentru finantarea sanatatii	26.000	25.060	18.560		18.560	18.560		

Conducatorul institutiei

PRIMAR
ANDREI IOAN CHIRIȚĂConducatorul compartimentului
financiar-contabilDIRECTOR EXECUTIV,
ANCA LUBUINTOCMIT
CARMEN KIRIȚĂ

CONSILIUL LOCAL SECTOR 1

CONTUL DE EXECUTIE AL BUGETULUI LOCAL - CHELTUIELI
SECTIUNEA DE FUNCTIONARE
30.09.2012

Pag. 1 - lei-

Capi- tol	Sub- capi- tol	Pa- ra- graf	Gru- pa / Titlu	Ar- ti- col	Ali- ne- at	Denumire indicator	Credite de angajament	Credite bugetare		Angajamente bugetare	Angajamente legale	Plati efectuate	Angajamente legale de platit	Cheltuieli efective
								anuale aprobrate la finele perioadei de raportare	trimestriale cumulate					
A						B	1	2	3	4	5	6	7=5-6	8
5002						TOTAL CHELTUIELI		793.069.650	684.522.840	649.213.642	649.213.642	578.167.800	71.045.842	528.309.116
						01 CHELTUIELI CURENTE		773.783.890	665.237.080	629.450.071	629.450.071	558.404.229	71.045.842	527.599.234
						10 TITLUL I CHELTUIELI DE PERSONAL		158.793.000	128.671.150	125.842.915	125.842.915	117.775.597	8.067.318	118.597.013
						20 TITLUL II BUNURI SI SERVICII		505.245.150	438.903.770	416.032.064	416.032.064	354.861.327	61.170.737	333.198.892
						30 TITLUL III DOBANZI		43.750.340	43.750.340	43.750.340	43.750.340	42.200.000	1.550.340	32.580.692
						50 TITLUL V FONDURI DE REZERVA		500.000	500.000					
						55 TITLUL VII ALTE TRANSFERURI		800	800	732	732	732		732
						57 TITLUL VIII ASISTENTA SOCIALA		45.514.600	36.245.080	32.888.335	32.888.335	32.684.948	203.387	32.679.615
						59 TITLUL IX ALTE CHELTUIELI		19.980.000	17.165.940	10.935.685	10.935.685	10.881.625	54.060	10.542.290
						79 OPERATIUNI FINANCIARE		20.650.000	20.650.000	20.490.000	20.490.000	20.490.000		709.882
						81 TITLUL XIV RAMBURSARI DE CREDITE		20.650.000	20.650.000	20.490.000	20.490.000	20.490.000		709.882
						84 PLATI EFECTUATE IN ANII PRECEDENTI SI RECUPERATE IN ANUL CURENT		-1.364.240	-1.364.240	-726.429	-726.429	-726.429		
						85 Titlul XV PLATI EFECTUATE IN ANII PRECEDENTI SI RECUPERATE IN ANUL CURENT		-1.364.240	-1.364.240	-726.429	-726.429	-726.429		
5100	02					Partea I-a SERVICII PUBLICE GENERALE		108.317.150	101.114.690	93.557.966	93.557.966	83.709.510	9.848.456	74.774.401
5102						AUTORITATI PUBLICE SI ACTIUNI EXTERNE		35.580.530	32.262.230	29.014.833	29.014.833	23.181.829	5.833.004	23.771.134
						01 CHELTUIELI CURENTE		36.320.870	33.002.570	29.189.433	29.189.433	23.356.429	5.833.004	23.771.134
						10 TITLUL I CHELTUIELI DE PERSONAL		4.971.700	3.961.100	4.771.693	4.771.693	3.501.640	1.270.053	3.629.832
						10 01 Cheltuieli salariale in bani		3.892.650	3.125.000	3.763.562	3.763.562	2.767.256	996.306	2.898.027
						10 01 01 Salarii de baza		3.284.450	2.632.800	3.156.450	3.156.450	2.338.933	817.517	2.463.397
						10 01 06 Alte sporuri		53.000	45.000	53.000	53.000	37.617	15.383	38.485
						10 01 12 Indemnizatii platite unor persoane din afara unitatii		250.000	209.000	250.000	250.000	179.920	70.080	181.558
						10 01 30 Alte drepturi salariale in bani		305.200	238.200	304.112	304.112	210.786	93.326	214.587

Capi- tol	Sub- capi- tol	Pa- ra- graf	Gru- pa / Titlu	Ar- ti- col	Ali- ne- at	Denumire indicator	Credite de angajament	Credite bugetare		Angajamente bugetare	Angajamente legale	Plati efectuate	Angajamente legale de platit	Cheltuieli efective
								anuale aprobrate la finele perioadei de raportare	trimestriale cumulate					
A						B	1	2	3	4	5	6	7=5-6	8
			10	03		Contributii		1.079.050	836.100	1.008.131	1.008.131	734.384	273.747	731.805
			10	03	01	Contributii de asigurari sociale de stat		777.000	592.500	730.013	730.013	533.614	196.399	547.618
			10	03	02	Contributii de asigurari de somaj		21.050	18.000	17.923	17.923	13.218	4.705	12.811
			10	03	03	Contributii de asigurari sociale de sanatate		204.000	166.000	190.603	190.603	142.161	48.442	145.239
			10	03	04	Contributii de asigurari pentru accidente de munca si boli profesionale		7.000	5.600	5.464	5.464	3.957	1.507	3.941
			10	03	06	Contributii pentru concedii si indemnizatii		70.000	54.000	64.128	64.128	41.434	22.694	22.196
			20			TITLUL II BUNURI SI SERVICII		31.348.370	29.040.670	24.417.008	24.417.008	19.854.057	4.562.951	20.140.570
			20	01		Bunuri si servicii		11.495.420	10.117.420	6.390.517	6.390.517	5.228.190	1.162.327	5.484.355
			20	01	01	Furnituri de birou		860.000	860.000	761.937	761.937	198.849	563.088	536.900
			20	01	02	Materiale pentru curatenie		87.000	79.000	69.345	69.345	69.345		69.345
			20	01	03	Incalzit, iluminat si forta motrica		1.437.570	1.337.570	912.394	912.394	832.251	80.143	785.940
			20	01	04	Apa, canal si salubritate		124.960	117.960	77.042	77.042	50.476	26.566	20.658
			20	01	05	Carburanti si lubrifianti		115.200	90.200	47.010	47.010	46.960	50	50.660
			20	01	06	Piese de schimb		185.000	140.000	42.474	42.474	42.474		41.779
			20	01	08	Posta, telecomunicatii, radio, tv, internet		641.440	556.440	370.592	370.592	350.175	20.417	345.896
			20	01	09	Materiale si prestari de servicii cu caracter functional		1.406.250	1.356.250	737.789	737.789	669.646	68.143	655.724
			20	01	30	Alte bunuri si servicii pentru intretinere si functionare		6.638.000	5.580.000	3.371.934	3.371.934	2.968.014	403.920	2.977.453
			20	02		Reparatii curente		55.000	50.000	5.056	5.056	5.056		5.056
			20	05		Bunuri de natura obiectelor de inventar		133.000	50.000	4.214	4.214	4.194	20	218.874

Capi- tol	Sub- capi- tol	Pa- ra- graf	Gru- pa / Titlu	Ar- ti- col	Ali- ne- at	Denumire indicator	Credite de angajament	Credite bugetare		Angajamente bugetare	Angajamente legale	Plati efectuate	Angajamente legale de platit	Cheltuieli efective
								anuale aprobrate la finele perioadei de raportare	trimestriale cumulate					
A						B	1	2	3	4	5	6	7=5-6	8
			20	05	30	Alte obiecte de inventar		133.000	50.000	4.214	4.214	4.194	20	218.874
			20	06		Deplasari, detasari, transferari		1.372.000	1.300.000	1.259.452	1.259.452	587.249	672.203	573.961
			20	06	01	Deplasari interne, detasari, transferari		1.372.000	1.300.000	1.259.452	1.259.452	587.249	672.203	573.961
			20	11		Carti, publicatii si materiale documentare		100.000	90.000	62.510	62.510	45.435	17.075	45.435
			20	12		Consultanta si expertiza		500.000	490.000	430.844	430.844	322.468	108.376	322.468
			20	13		Pregatire profesionala		240.000	240.000	222.618	222.618	115.854	106.764	115.854
			20	14		Protectia muncii		110.000	110.000	30.984	30.984	30.984		30.984
			20	24		Comisioane si alte costuri aferente imprumuturilor		2.040.000	2.040.000	2.039.000	2.039.000	2.039.000		2.039.965
			20	24	02	Comisioane si alte costuri aferente imprumuturilor interne		2.040.000	2.040.000	2.039.000	2.039.000	2.039.000		2.039.965
			20	30		Alte cheltuieli		15.302.950	14.553.250	13.971.813	13.971.813	11.475.627	2.496.186	11.309.618
			20	30	01	Reclama si publicitate		27.000	25.000	21.743	21.743	21.681	62	21.626
			20	30	02	Protocol si reprezentare		15.000	13.000	8.750	8.750	6.725	2.025	6.725
			20	30	03	Prime de asigurare non-viata		20.000	20.000	14.813	14.813	14.813		7.675
			20	30	04	Chirii		7.623.000	7.126.000	6.919.767	6.919.767	6.865.039	54.728	6.865.039
			20	30	30	Alte cheltuieli cu bunuri si servicii		7.617.950	7.369.250	7.006.740	7.006.740	4.567.369	2.439.371	4.408.553
			55			TITLUL VII ALTE TRANSFERURI		800	800	732	732	732		732
			55	01		A. Transferuri interne		800	800	732	732	732		732
			55	01	18	Alte transferuri curente interne		800	800	732	732	732		732
			84			PLATI EFECTUATE IN ANII PRECEDENTI SI RECUPERATE IN ANUL CURENT		-740.340	-740.340	-174.600	-174.600	-174.600		
			85			Titlul XV PLATI EFECTUATE IN ANII PRECEDENTI SI RECUPERATE IN ANUL CURENT		-740.340	-740.340	-174.600	-174.600	-174.600		

Capi- tol	Sub- capi- tol	Pa- ra- graf	Gru- pa / Titlu	Ar- ti- col	All- ne- at	Denumire indicator	Credite de angajament	Credite bugetare		Angajamente bugetare	Angajamente legale	Plati efectuate	Angajamente legale de platit	Cheltuieli efective
								anuale aprobrate la finele perioadei de raportare	trimestriale cumulate					
A						B	1	2	3	4	5	6	7=5-6	8
			85	01		Plati efectuate in anii precedenti si recuperate in anul curent		-740.340	-740.340	-174.600	-174.600	-174.600		
			85	01	01	Plati efectuate in anii precedenti si recuperate in anul curent (SF)		-740.340	-740.340	-174.600	-174.600	-174.600		
5402						ALTE SERVICII PUBLICE GENERALE		28.986.280	25.102.120	20.792.793	20.792.793	18.327.681	2.465.112	18.422.575
			01			CHELTUIELI CURENTE		29.012.650	25.128.490	20.819.165	20.819.165	18.354.053	2.465.112	18.422.575
			10			TITLUL I CHELTUIELI DE PERSONAL		12.523.300	9.959.140	9.705.764	9.705.764	9.293.420	412.344	9.383.588
			10	01		Cheltuieli salariale in bani		9.904.800	7.936.700	7.789.041	7.789.041	7.498.001	291.040	7.573.902
			10	01	01	Salarii de baza		7.973.500	6.196.400	6.119.702	6.119.702	5.863.396	256.306	5.926.135
			10	01	05	Sporuri pentru conditii de munca		2.000	2.000	2.000	2.000	836	1.164	746
			10	01	12	Indemnizatii platite unor persoane din afara unitatii		968.300	968.300	968.300	968.300	968.285	15	968.285
			10	01	30	Alte drepturi salariale in bani		961.000	770.000	699.039	699.039	665.484	33.555	678.736
			10	03		Contributii		2.618.500	2.022.440	1.916.723	1.916.723	1.795.419	121.304	1.809.686
			10	03	01	Contributii de asigurari sociale de stat		1.870.000	1.439.140	1.428.173	1.428.173	1.355.117	73.056	1.370.213
			10	03	02	Contributii de asigurari de somaj		45.000	38.550	33.577	33.577	31.878	1.699	32.169
			10	03	03	Contributii de asigurari sociale de sanatate		468.500	372.000	354.684	354.684	339.355	15.329	342.427
			10	03	04	Contributii de asigurari pentru accidente de munca si boli profesionale		15.000	13.750	10.611	10.611	9.642	969	9.736
			10	03	06	Contributii pentru concedii si indemnizatii		220.000	159.000	89.678	89.678	59.427	30.251	55.141
			20			TITLUL II BUNURI SI SERVICII		15.989.350	14.669.350	11.113.401	11.113.401	9.060.633	2.052.768	9.038.987
			20	01		Bunuri si servicii		9.131.160	8.292.160	6.341.084	6.341.084	4.699.165	1.641.919	4.804.337
			20	01	01	Furnituri de birou		555.170	455.170	177.279	177.279	177.279		267.856

Capi- tol	Sub- capi- tol	Pa- ra- graf	Gru- pa / Titlu	Ar- ti- col	Ali- ne- at	Denumire indicator	Credite de angajament	Credite bugetare		Angajamente bugetare	Angajamente legale	Plati efectuate	Angajamente legale de platit	Cheltuieli efective
								anuale aprobrate la finele perioadei de raportare	trimestriale cumulate					
A						B	1	2	3	4	5	6	7=5-6	8
			20	01	02	Materiale pentru curatenie		18.990	16.990	11.642	11.642	11.642		11.086
			20	01	03	Incalzit, iluminat si forta motrica		381.000	330.000	188.615	188.615	188.615		188.616
			20	01	04	Apa, canal si salubritate		81.000	70.000	31.287	31.287	31.287		30.147
			20	01	05	Carburanti si lubrifianti		30.000	30.000	17.500	17.500	17.500		15.150
			20	01	06	Piese de schimb		5.000	5.000					
			20	01	08	Posta, telecomunicatii, radio, tv, internet		1.630.000	1.465.000	1.004.729	1.004.729	999.433	5.296	999.204
			20	01	09	Materiale si prestari de servicii cu caracter functional		105.000	95.000	27.333	27.333	18.745	8.588	18.838
			20	01	30	Alte bunuri si servicii pentru intretinere si functionare		6.325.000	5.825.000	4.882.699	4.882.699	3.254.664	1.628.035	3.273.440
			20	03		Hrana		114.150	114.150	91.350	91.350	91.350		91.350
			20	03	01	Hrana pentru oameni		114.150	114.150	91.350	91.350	91.350		91.350
			20	04		Medicamente si materiale sanitare		2.000	2.000					
			20	04	02	Materiale sanitare		2.000	2.000					
			20	05		Bunuri de natura obiectelor de inventar		198.000	197.000	143.821	143.821	143.821		25.464
			20	05	01	Uniforme si echipament		2.000	2.000					
			20	05	30	Alte obiecte de inventar		196.000	195.000	143.821	143.821	143.821		25.464
			20	06		Deplasari, detasari, transferari		520.000	520.000	452.504	452.504	229.074	223.430	228.258
			20	06	01	Deplasari interne, detasari, transferari		520.000	520.000	452.504	452.504	229.074	223.430	228.258
			20	11		Carti, publicatii si materiale documentare		5.000	5.000	262	262	262		262
			20	13		Pregatire profesionala		205.000	200.000	83.328	83.328	52.080	31.248	52.080
			20	14		Protectia muncii		15.000	15.000	7.360	7.360	7.360		7.360
			20	30		Alte cheltuieli		5.799.040	5.324.040	3.993.692	3.993.692	3.837.521	156.171	3.829.876
			20	30	01	Reclama si publicitate		1.000	1.000					

Capi- tol	Sub- capi- tol	Pa- ra- graf	Gru- pa / Titlu	Ar- ti- col	Ali- ne- at	Denumire indicator	Credite de angajament	Credite bugetare		Angajamente bugetare	Angajamente legale	Plati efectuate	Angajamente legale de platit	Cheltuieli efective
								anuale aprobrate la finele perioadei de raportare	trimestriale cumulate					
A						B	1	2	3	4	5	6	7=5-6	8
6000	02					externe directe		8.000.000	8.000.000	8.000.000	8.000.000	8.000.000		5.146.536
						Partea II-a APARARE, ORDINE PUBLICA SI SIGURANTA NATIONALA		22.470.000	17.325.000	15.209.982	15.209.982	12.647.907	2.562.075	12.563.232
6002						APARARE		515.000	479.000	296.741	296.741	223.032	73.709	249.626
		01				CHELTUIELI CURENTE		515.000	479.000	296.741	296.741	223.032	73.709	249.626
		20				TITLUL II BUNURI SI SERVICII		515.000	479.000	296.741	296.741	223.032	73.709	249.626
		20	01			Bunuri si servicii		253.000	220.500	144.289	144.289	107.622	36.667	134.954
		20	01	01		Furnituri de birou		45.000	40.000	37.225	37.225	12.748	24.477	37.225
		20	01	02		Materiale pentru curatenie		7.000	7.000	5.607	5.607	5.607		5.607
		20	01	03		Incalzit, iluminat si forta motrica		60.000	45.000	37.300	37.300	37.300		37.300
		20	01	05		Carburanti si lubrifianti		10.000	10.000					6.300
		20	01	06		Piese de schimb		6.000	5.500					
		20	01	08		Posta, telecomunicatii, radio, tv, internet		55.000	45.000	34.317	34.317	29.846	4.471	26.401
		20	01	09		Materiale si prestari de servicii cu caracter functional		30.000	28.000	18.238	18.238	11.059	7.179	11.059
		20	01	30		Alte bunuri si servicii pentru intretinere si functionare		40.000	40.000	11.602	11.602	11.062	540	11.062
		20	02			Reparatii curente		72.000	69.500					
		20	05			Bunuri de natura obiectelor de inventar		9.000	9.000	5.590	5.590	5.590		5.168
		20	05	30		Alte obiecte de inventar		9.000	9.000	5.590	5.590	5.590		5.168
		20	30			Alte cheltuieli		181.000	180.000	146.862	146.862	109.820	37.042	109.504
		20	30	03		Prime de asigurare non-viata		4.000	3.000	1.389	1.389	1.389		1.073
		20	30	30		Alte cheltuieli cu bunuri si servicii		177.000	177.000	145.473	145.473	108.431	37.042	108.431
6102						ORDINE PUBLICA SI SIGURANTA NATIONALA		21.955.000	16.846.000	14.913.241	14.913.241	12.424.875	2.488.366	12.313.606
		01				CHELTUIELI CURENTE		21.955.010	16.846.010	14.913.244	14.913.244	12.424.878	2.488.366	12.313.606

Capi- tol	Sub- capi- tol	Pa- ra- graf	Gru- pa / Titlu	Ar- ti- col	Ali- ne- at	Denumire indicator	Credite de angajament	Credite bugetare		Angajamente bugetare	Angajamente legale	Plati efectuate	Angajamente legale de platit	Cheltuieli efective
								anuale aprobrate la finele perioadei de raportare	trimestriale cumulate					
A						B	1	2	3	4	5	6	7=5-6	8
			10			TITLUL I CHELTUIELI DE PERSONAL		7.750.000	5.842.000	5.842.000	5.842.000	5.631.001	210.999	5.692.906
			10	01		Cheltuieli salariale in bani		6.545.000	4.920.000	4.920.000	4.920.000	4.773.056	146.944	4.797.012
			10	01	01	Salarii de baza		3.595.000	2.690.000	2.690.000	2.690.000	2.633.740	56.260	2.633.740
			10	01	05	Sporuri pentru conditii de munca		650.000	530.000	530.000	530.000	491.904	38.096	491.904
			10	01	30	Alte drepturi salariale in bani		2.300.000	1.700.000	1.700.000	1.700.000	1.647.412	52.588	1.671.368
			10	03		Contributii		1.205.000	922.000	922.000	922.000	857.945	64.055	895.894
			10	03	01	Contributii de asigurari sociale de stat		897.000	695.000	695.000	695.000	664.211	30.789	676.522
			10	03	02	Contributii de asigurari de somaj		34.000	22.000	22.000	22.000	14.839	7.161	15.834
			10	03	03	Contributii de asigurari sociale de sanatate		236.000	180.000	180.000	180.000	165.110	14.890	168.078
			10	03	04	Contributii de asigurari pentru accidente de munca si boli profesionale		25.000	14.000	14.000	14.000	9.905	4.095	9.361
			10	03	06	Contributii pentru concedii si indemnizatii		13.000	11.000	11.000	11.000	3.880	7.120	26.099
			20			TITLUL II BUNURI SI SERVICII		14.205.010	11.004.010	9.071.244	9.071.244	6.793.877	2.277.367	6.620.700
			20	01		Bunuri si servicii		10.120.010	7.820.010	6.432.189	6.432.189	4.927.007	1.505.182	4.817.412
			20	01	01	Furnituri de birou		405.000	315.000	249.486	249.486	224.188	25.298	222.327
			20	01	02	Materiale pentru curatenie		302.000	191.000	168.24	168.24	6.074	10.750	13.134
			20	01	03	Incalzit, iluminat si forta motrica		678.000	465.000	524.646	524.646	407.295	117.351	349.851
			20	01	04	Apa, canal si salubritate		80.000	60.000	60.000	60.000	13.316	46.684	60.481
			20	01	05	Carburanti si lubrifianti		620.000	560.000	512.388	512.388	512.388		439.445
			20	01	06	Piese de schimb		367.000	251.000	192.129	192.129	192.129		192.218
			20	01	07	Transport		40.000	30.000	3.790	3.790	3.790		3.705
			20	01	08	Posta, telecomunicatii, radio, tv, internet		1.343.010	988.010	1.210.002	1.210.002	887.920	322.082	817.061

Capi- tol	Sub- capi- tol	Pa- ra- graf	Gru- pa / Titlu	Ar- ti- col	Ali- ne- at	Denumire indicator	Credite de angajament	Credite bugetare		Angajamente bugetare	Angajamente legale	Plati efectuate	Angajamente legale de platit	Cheltuieli efective
								anuale aprobrate la finele perioadel de raportare	trimestriale cumulate					
A						B	1	2	3	4	5	6	7=5-6	8
			20	01	09	Materiale si prestari de servicii cu caracter functional		6.245.000	4.920.000	3.659.055	3.659.055	2.677.387	981.668	2.716.670
			20	01	30	Alte bunuri si servicii pentru intretinere si functionare		40.000	40.000	3.869	3.869	2.520	1.349	2.520
			20	02		Reparatii curente		125.000	95.000	35.751	35.751	35.751		40.695
			20	03		Hrana		320.000	240.000	214.148	214.148	188.313	25.835	219.906
			20	03	02	Hrana pentru animale		320.000	240.000	214.148	214.148	188.313	25.835	219.906
			20	04		Medicamente si materiale sanitare		210.000	157.000	73.814	73.814	73.814		78.529
			20	04	01	Medicamente		100.000	75.000	38.029	38.029	38.029		26.865
			20	04	02	Materiale sanitare		95.000	75.000	30.577	30.577	30.577		49.780
			20	04	04	Dezinfectanti		15.000	7.000	5.208	5.208	5.208		1.884
			20	05		Bunuri de natura obiectelor de inventar		405.000	355.000	138.931	138.931	138.931		13.400
			20	05	01	Uniforme si echipament		200.000	200.000	32.507	32.507	32.507		
			20	05	30	Alte obiecte de inventar		205.000	155.000	106.424	106.424	106.424		13.400
			20	11		Carti, publicatii si materiale documentare		25.000	15.000					
			20	12		Consultanta si expertiza		730.000	690.000	640.840	640.840	261.770	379.070	282.650
			20	13		Pregatire profesionala		140.000	105.000	109.598	109.598	103.598	6.000	105.952
			20	14		Protectia muncii		100.000	95.000	147.935	147.935	56.215	91.720	48.110
			20	15		Munitie, furnituri si armament de natura activelor fixe pentru armata		40.000	40.000					6.751
			20	16		Studii si cercetari		340.000	195.000					
			20	25		Cheltuieli judiciare si extrajudiciare derivate din actiuni in reprezentarea intereselor statului, potrivit dispozitiilor legale		120.000	90.000	32.893	32.893	32.893		31.654

Capi- tol	Sub- capi- tol	Pa- ra- graf	Gru- pa / Titlu	Ar- ti- col	All- ne- at	Denumire indicator	Credite de angajament	Credite bugetare		Angajamente bugetare	Angajamente legale	Plati efectuate	Angajamente legale de platit	Cheltuieli efective	
								anuale aprobrate la finele perioadei de raportare	trimestriale cumulate						
A						B	1	2	3	4	5	6	7=5-6	8	
			20	30		Alte cheltuieli		1.530.000	1.107.000	1.245.145	1.245.145	975.585	269.560	975.641	
			20	30	03	Prime de asigurare non-viata		310.000	207.000	112.279	112.279	112.279		110.272	
			20	30	04	Chirii		1.085.000	810.000	1.053.310	1.053.310	803.629	249.681	805.025	
			20	30	30	Alte cheltuieli cu bunuri si servicii		135.000	90.000	79.556	79.556	59.677	19.879	60.344	
			84			PLATI EFECTUATE IN ANII PRECEDENTI SI RECUPERATE IN ANUL CURENT		-10	-10	-3	-3	-3			
			85			Titlul XV PLATI EFECTUATE IN ANII PRECEDENTI SI RECUPERATE IN ANUL CURENT		-10	-10	-3	-3	-3			
			85	01		Plati efectuate in anii precedenti si recuperate in anul curent		-10	-10	-3	-3	-3			
			85	01	01	Plati efectuate in anii precedenti si recuperate in anul curent (SF)		-10	-10	-3	-3	-3			
6500	02					Partea III-a CHELTUIELI SOCIAL-CULTURALE		468.892.850	387.595.230	362.580.724	362.580.724	319.447.455	43.133.269	306.645.876	
6502						INVATAMANT		248.221.200	218.008.260	174.202.076	174.202.076	170.156.837	4.045.239	169.205.670	
			01			CHELTUIELI CURENTE		248.239.920	218.026.980	174.218.102	174.218.102	170.172.863	4.045.239	169.205.670	
			10			TITLUL I CHELTUIELI DE PERSONAL		99.547.000	83.616.490	77.669.958	77.669.958	74.685.895	2.984.063	75.024.027	
			10	01		Cheltuieli salariale in bani		76.225.350	64.793.940	60.518.704	60.518.704	58.262.272	2.256.432	58.807.268	
			10	01	01	Salarii de baza		67.241.480	57.497.250	54.590.963	54.590.963	52.497.352	2.093.611	52.812.871	
			10	01	05	Sporuri pentru conditii de munca		329.720	233.060	199.165	199.165	185.180	13.985	188.285	
			10	01	06	Alte sporuri		724.870	562.750	368.964	368.964	368.773	191	429.752	
			10	01	10	Fond pentru posturi ocupate prin cumul		733.980	577.540	402.050	402.050	384.991	17.059	407.243	
			10	01	11	Fond aferent platii cu ora		4.831.230	4.018.870	3.446.361	3.446.361	3.357.282	89.079	3.453.886	
			10	01	12	Indemnizatii platite unor persoane din afara unitatii		14.000	12.000	12.000	12.000	6.000	6.000	6.000	6.000
			10	01	13	Indemnizatii de delegare		9.000	9.000						

Capi- tol	Sub- capi- tol	Pa- ra- graf	Gru- pa / Titlu	Ar- ti- col	Ali- ne- at	Denumire indicator	Credite de angajament	Credite bugetare		Angajamente bugetare	Angajamente legale	Plati efectuate	Angajamente legale de platit	Cheltuieli efective
								anuale aprobrate la finele perioadel de raportare	trimestriale cumulate					
A						B	1	2	3	4	5	6	7=5-6	8
			10	01	14	Indemnizatii de detasare		4.740	3.240	1.833	1.833	1.833		1.833
			10	01	30	Alte drepturi salariale in bani		2.336.330	1.880.230	1.497.368	1.497.368	1.460.861	36.507	1.507.398
			10	03		Contributii		23.321.650	18.822.550	17.151.254	17.151.254	16.423.623	727.631	16.216.759
			10	03	01	Contributii de asigurari sociale de stat		16.835.430	13.586.110	12.827.873	12.827.873	12.287.691	540.182	12.262.469
			10	03	02	Contributii de asigurari de somaj		628.020	471.010	379.671	379.671	360.066	19.605	306.274
			10	03	03	Contributii de asigurari sociale de sanatate		4.358.770	3.526.340	3.264.586	3.264.586	3.123.607	140.979	3.069.849
			10	03	04	Contributii de asigurari pentru accidente de munca si boli profesionale		635.000	546.890	160.761	160.761	150.052	10.709	137.552
			10	03	05	Prime de asigurare viata platite de angajator pentru angajati		6.000	5.000	3.000	3.000		3.000	
			10	03	06	Contributii pentru concedii si indemnizatii		858.430	687.200	515.363	515.363	502.207	13.156	440.615
			20			TITLUL II BUNURI SI SERVICII		120.740.320	110.186.470	80.502.995	80.502.995	79.535.997	966.998	78.575.340
			20	01		Bunuri si servicii		47.601.850	44.232.890	39.425.420	39.425.420	38.621.827	803.593	38.458.887
			20	01	01	Furnituri de birou		1.391.990	1.195.420	829.536	829.536	802.542	26.994	771.718
			20	01	02	Materiale pentru curatenie		1.934.200	1.731.030	1.375.247	1.375.247	1.338.089	37.158	1.199.588
			20	01	03	Incalzit, iluminat si forta motrica		10.664.770	9.715.380	8.455.324	8.455.324	8.414.552	40.772	8.319.536
			20	01	04	Apa, canal si salubritate		2.387.480	2.140.440	1.913.853	1.913.853	1.884.127	29.726	1.882.903
			20	01	05	Carburanti si lubrifianti		6.000	6.000	3.000	3.000	3.000		6.000
			20	01	07	Transport		92.160	80.160	49.492	49.492	47.492	2.000	47.492
			20	01	08	Posta, telecomunicatii, radio, tv, internet		1.499.030	1.267.990	1.141.266	1.141.266	1.128.606	12.660	1.130.966
			20	01	09	Materiale si prestari de servicii cu caracter functional		2.212.920	2.135.810	1.954.506	1.954.506	1.933.597	20.909	1.927.146

Capi- tol	Sub- capi- tol	Pa- ra- graf	Gru- pa / Titlu	Ar- ti- col	Ali- ne- at	Denumire indicator	Credite de angajament	Credite bugetare		Angajamente bugetare	Angajamente legale	Plati efectuate	Angajamente legale de platit	Cheltuieli efective
								anuale aprobate la finele perioadei de raportare	trimestriale cumulate					
A						B	1	2	3	4	5	6	7=5-6	8
			20	01	30	Alte bunuri si servicii pentru intretinere si functionare		27.413.300	25.960.660	23.703.196	23.703.196	23.069.822	633.374	23.173.538
			20	02		Reparatii curente		38.655.000	37.655.000	16.641.526	16.641.526	16.641.526		16.812.242
			20	03		Hrana		301.120	222.110	187.164	187.164	183.657	3.507	201.499
			20	03	01	Hrana pentru oameni		301.120	222.110	187.164	187.164	183.657	3.507	201.499
			20	04		Medicamente si materiale sanitare		83.880	52.380	20.963	20.963	20.963		19.930
			20	04	01	Medicamente		66.180	40.180	15.592	15.592	15.592		15.074
			20	04	02	Materiale sanitare		17.700	12.200	5.371	5.371	5.371		4.856
			20	05		Bunuri de natura obiectelor de inventar		3.674.290	2.591.290	2.056.628	2.056.628	2.010.288	46.340	808.998
			20	05	01	Uniforme si echipament		51.800	51.800	51.622	51.622	51.622		
			20	05	03	Lenjerie si accesorii de pat		40.000	40.000	40.000	40.000	40.000		
			20	05	30	Alte obiecte de inventar		3.582.490	2.499.490	1.965.006	1.965.006	1.918.666	46.340	808.998
			20	06		Deplasari, detasari, transferari		4.704.520	4.649.110	4.579.751	4.579.751	4.561.550	18.201	4.789.801
			20	06	01	Deplasari interne, detasari, transferari		249.720	194.470	128.111	128.111	109.910	18.201	108.327
			20	06	02	Deplasari in strainatate		4.454.800	4.454.640	4.451.640	4.451.640	4.451.640		4.681.474
			20	11		Carti, publicatii si materiale documentare		282.050	242.080	135.098	135.098	85.922	49.176	56.562
			20	12		Consultanta si expertiza		73.000	72.000	34.572	34.572	31.572	3.000	34.572
			20	13		Pregatire profesionala		385.240	334.490	162.526	162.526	151.606	10.920	163.189
			20	14		Protectia muncii		229.240	169.530	87.183	87.183	80.033	7.150	73.442
			20	30		Alte cheltuieli		24.750.130	19.965.590	17.172.164	17.172.164	17.147.053	25.111	17.156.218
			20	30	02	Protocol si reprezentare		50.000	34.440	19.337	19.337	19.337		35.078
			20	30	04	Chirii		1.826.390	1.552.390	1.329.412	1.329.412	1.318.155	11.257	1.329.412
			20	30	30	Alte cheltuieli cu bunuri si servicii		22.873.740	18.378.760	15.823.415	15.823.415	15.809.561	13.854	15.791.728
			57			TITLUL VIII ASISTENTA SOCIALA		7.972.600	7.058.080	5.109.464	5.109.464	5.069.346	40.118	5.064.013
			57	02		Ajutoare sociale		7.972.600	7.058.080	5.109.464	5.109.464	5.069.346	40.118	5.064.013

Capi- tol	Sub- capi- tol	Pa- ra- graf	Gru- pa / Titlu	Ar- ti- col	Ali- ne- at	Denumire indicator	Credite de angajament	Credite bugetare		Angajamente bugetare	Angajamente legale	Plati efectuate	Angajamente legale de platit	Cheltuieli efective
								anuale aprobrate la finele perioadei de raportare	trimestriale cumulate					
A						B	1	2	3	4	5	6	7=5-6	8
			57	02	02	Ajutoare sociale in natura		7.972.600	7.058.080	5.109.464	5.109.464	5.069.346	40.118	5.064.013
			59			TITLUL IX ALTE CHELTUIELI		19.980.000	17.165.940	10.935.685	10.935.685	10.881.625	54.060	10.542.290
			59	01		Burse		19.980.000	17.165.940	10.935.685	10.935.685	10.881.625	54.060	10.542.290
			84			PLATI EFECTUATE IN ANII PRECEDENTI SI RECUPERATE IN ANUL CURENT		-18.720	-18.720	-16.026	-16.026	-16.026		
			85			Titlul XV PLATI EFECTUATE IN ANII PRECEDENTI SI RECUPERATE IN ANUL CURENT		-18.720	-18.720	-16.026	-16.026	-16.026		
			85	01		Plati efectuate in anii precedenti si recuperate in anul curent		-18.720	-18.720	-16.026	-16.026	-16.026		
			85	01	01	Plati efectuate in anii precedenti si recuperate in anul curent (SF)		-18.720	-18.720	-16.026	-16.026	-16.026		
6602						SANATATE		12.748.000	10.307.480	7.338.523	7.338.523	6.721.631	616.892	6.428.477
			01			CHELTUIELI CURENTE		12.748.000	10.307.480	7.338.523	7.338.523	6.721.631	616.892	6.428.477
			10			TITLUL I CHELTUIELI DE PERSONAL		2.186.000	1.606.230	1.769.225	1.769.225	1.591.545	177.680	1.569.267
			10	01		Cheltuieli salariale in bani		1.676.530	1.239.420	1.366.835	1.366.835	1.228.679	138.156	1.226.906
			10	01	01	Salarii de baza		1.466.040	1.084.540	1.200.471	1.200.471	1.078.072	122.399	1.078.025
			10	01	05	Sporuri pentru conditii de munca		195.970	145.720	156.532	156.532	142.024	14.508	139.691
			10	01	06	Alte sporuri		1.520	860	1.048	1.048	857	191	782
			10	01	30	Alte drepturi salariale in bani		13.000	8.300	8.784	8.784	7.726	1.058	8.408
			10	03		Contributii		509.470	366.810	402.390	402.390	362.866	39.524	342.361
			10	03	01	Contributii de asigurari sociale de stat		352.720	260.570	287.862	287.862	258.701	29.161	258.499
			10	03	02	Contributii de asigurari de somaj		9.130	6.070	6.647	6.647	5.975	672	5.967
			10	03	03	Contributii de asigurari sociale de sanatate		88.570	65.140	71.055	71.055	63.870	7.185	63.797

Capi- tol	Sub- capi- tol	Pa- ra- graf	Gru- pa / Titlu	Ar- ti- col	Ali- ne- at	Denumire indicator	Credite de angajament	Credite bugetare		Angajamente bugetare	Angajamente legale	Plati efectuate	Angajamente legale de platit	Cheltuieli efective
								anuale aprobate la finele perioadei de raportare	trimestriale cumulate					
A						B	1	2	3	4	5	6	7=5-6	8
			10	03	04	Contributii de asigurari pentru accidente de munca si boli profesionale		6.050	4.030	3.972	3.972	3.570	402	3.567
			10	03	06	Contributii pentru concedii si indemnizatii		53.000	31.000	32.854	32.854	30.750	2.104	10.531
			20			TITLUL II BUNURI SI SERVICII		10.562.000	8.701.250	5.569.298	5.569.298	5.130.086	439.212	4.859.210
			20	01		Bunuri si servicii		2.776.000	2.090.910	2.025.703	2.025.703	1.706.774	318.929	1.688.937
			20	01	01	Furnituri de birou		29.000	16.000	15.970	15.970	15.970		7.850
			20	01	02	Materiale pentru curatenie		28.000	23.500	23.430	23.430	23.430		44.815
			20	01	03	Incalzit, iluminat si forta motrica		1.545.000	1.172.000	896.525	896.525	869.404	27.121	869.091
			20	01	04	Apa, canal si salubritate		15.000	11.000	14.576	14.576	10.028	4.548	10.028
			20	01	05	Carburanti si lubrifianti		70.000	70.000	70.000	70.000	70.000		56.300
			20	01	06	Piese de schimb		80.000	41.550	41.358	41.358	41.358		42.417
			20	01	08	Posta, telecomunicatii, radio, tv, internet		64.000	41.230	62.877	62.877	37.514	25.363	37.514
			20	01	09	Materiale si prestari de servicii cu caracter functional		40.000	22.310	19.139	19.139	19.139		29.799
			20	01	30	Alte bunuri si servicii pentru intretinere si functionare		905.000	693.320	881.828	881.828	619.931	261.897	591.123
			20	02		Reparatii curente		5.559.000	4.977.000	1.947.834	1.947.834	1.947.834		1.777.118
			20	04		Medicamente si materiale sanitare		280.000	203.290	165.683	165.683	159.967	5.716	132.875
			20	04	01	Medicamente		31.000	15.850	20.623	20.623	14.907	5.716	17.148
			20	04	02	Materiale sanitare		156.000	129.000	120.076	120.076	120.076		91.563
			20	04	03	Reactivi		73.000	43.440	18.848	18.848	18.848		14.323
			20	04	04	Dezinfectanti		20.000	15.000	6.136	6.136	6.136		9.841
			20	05		Bunuri de natura obiectelor de inventar		61.000	48.000	43.177	43.177	43.177		
			20	05	01	Uniforme si echipament		30.000	17.000	16.382	16.382	16.382		

Capi- tol	Sub- capi- tol	Pa- ra- graf	Gru- pa / Titlu	Ar- ti- col	Ali- ne- at	Denumire indicator	Credite de angajament	Credite bugetare		Angajamente bugetare	Angajamente legale	Plati efectuate	Angajamente legale de platit	Cheltuieli efective
								anuale aprobrate la finele perioadei de raportare	trimestriale cumulate					
A						B	1	2	3	4	5	6	7=5-6	8
			20	05	30	Alte obiecte de inventar		31.000	31.000	26.795	26.795	26.795		
			20	06		Deplasari, detasari, transferari		69.000	56.000	47.250	47.250	47.250		47.250
			20	06	01	Deplasari interne, detasari, transferari		69.000	56.000	47.250	47.250	47.250		47.250
			20	09		Materiale de laborator		21.000	16.000	10.189	10.189	10.189		
			20	11		Carti, publicatii si materiale documentare		20.000	10.000					
			20	13		Pregatire profesionala		61.000	46.000	16.050	16.050	16.050		16.050
			20	14		Protectia muncii		17.000	8.180	13.255	13.255	3.360	9.895	3.360
			20	30		Alte cheltuieli		1.698.000	1.245.870	1.300.157	1.300.157	1.195.485	104.672	1.193.620
			20	30	30	Alte cheltuieli cu bunuri si servicii		1.698.000	1.245.870	1.300.157	1.300.157	1.195.485	104.672	1.193.620
6702						CULTURA, RECREERE SI RELIGIE		102.141.250	80.129.490	99.006.749	99.006.749	70.546.678	28.460.071	58.375.310
						CHELTUIELI CURENTE		102.220.300	80.208.540	99.015.985	99.015.985	70.555.914	28.460.071	58.375.310
						TITLUL I CHELTUIELI DE PERSONAL		1.719.700	1.347.410	1.719.700	1.719.700	1.259.538	460.162	1.269.950
						Cheltuieli salariale in bani		1.341.050	1.036.780	1.341.050	1.341.050	987.615	353.435	995.042
						Salarii de baza		1.282.050	989.070	1.282.050	1.282.050	949.020	333.030	956.080
						Sporuri pentru conditii de munca		31.000	28.170	31.000	31.000	23.097	7.903	23.149
						Alte sporuri		23.000	14.540	23.000	23.000	12.642	10.358	12.895
						Alte drepturi salariale in bani		5.000	5.000	5.000	5.000	2.856	2.144	2.918
						Contributii		378.650	310.630	378.650	378.650	271.923	106.727	274.908
						Contributii de asigurari sociale de stat		279.000	224.940	279.000	279.000	206.252	72.748	208.283
						Contributii de asigurari de somaj		8.000	6.620	8.000	8.000	4.931	3.069	4.976
						Contributii de asigurari sociale de sanatate		71.000	58.530	71.000	71.000	51.273	19.727	51.741
						Contributii de asigurari pentru accidente de munca si boli profesionale		3.000	2.890	3.000	3.000	1.483	1.517	1.499

Capi- tol	Sub- capi- tol	Pa- ra- graf	Gru- pa / Titlu	Ar- ti- col	Ali- ne- at	Denumire indicator	Credite de angajament	Credite bugetare		Angajamente bugetare	Angajamente legale	Plati efectuate	Angajamente legale de platit	Cheltuieli efective
								anuale aprobrate la finele perioadei de raportare	trimestriale cumulate					
A						B	1	2	3	4	5	6	7=5-6	8
			10	03	06	Contributii pentru concedii si indemnizatii		17.650	17.650	17.650	17.650	7.984	9.666	8.409
			20			TITLUL II BUNURI SI SERVICII		100.500.600	78.861.130	97.296.285	97.296.285	69.296.376	27.999.909	57.105.360
			20	01		Bunuri si servicii		78.752.860	59.102.420	77.488.784	77.488.784	50.555.961	26.932.823	50.244.038
			20	01	01	Furnituri de birou		166.000	166.000	142.699	142.699	142.699		126.799
			20	01	02	Materiale pentru curatenie		63.700	47.770	63.520	63.520	47.640	15.880	47.640
			20	01	03	Incalzit, iluminat si forta motrica		1.180.300	846.840	1.150.000	1.150.000	538.133	611.867	494.539
			20	01	04	Apa, canal si salubritate		2.621.070	2.080.940	2.598.070	2.598.070	1.644.744	953.326	1.629.181
			20	01	05	Carburanti si lubrifianti		500.000	500.000	480.753	480.753	474.680	6.073	268.698
			20	01	06	Piese de schimb		129.430	129.430	85.433	85.433	85.433		185.433
			20	01	08	Posta, telecomunicatii, radio, tv, internet		198.900	160.300	189.515	189.515	115.334	74.181	116.139
			20	01	09	Materiale si prestari de servicii cu caracter functional		67.013.250	50.074.690	66.362.808	66.362.808	43.243.799	23.119.009	43.046.981
			20	01	30	Alte bunuri si servicii pentru intretinere si functionare		6.880.210	5.096.450	6.415.986	6.415.986	4.263.499	2.152.487	4.328.628
			20	02		Reparatii curente		1.232.060	1.182.060	709.415	709.415	649.137	60.278	649.137
			20	04		Medicamente si materiale sanitare		9.000	9.000					
			20	04	01	Medicamente		7.000	7.000					
			20	04	02	Materiale sanitare		2.000	2.000					
			20	05		Bunuri de natura obiectelor de inventar		12.129.230	12.129.230	11.926.021	11.926.021	11.892.636	33.385	
			20	05	30	Alte obiecte de inventar		12.129.230	12.129.230	11.926.021	11.926.021	11.892.636	33.385	
			20	06		Deplasari, detasari, transferari		281.000	208.500	280.408	280.408	196.733	83.675	196.522
			20	06	01	Deplasari interne, detasari, transferari		281.000	208.500	280.408	280.408	196.733	83.675	196.522
			20	11		Carti, publicatii si materiale documentare		23.000	11.170	1.162	1.162	1.162		10.202


Capi- tol	Sub- capi- tol	Pa- ra- graf	Gru- pa / Titlu	Ar- ti- col	Ali- ne- at	Denumire indicator	Credite de angajament	Credite bugetare		Angajamente bugetare	Angajamente legale	Plati efectuate	Angajamente legale de platit	Cheltuieli efective
								anuale aprobrate la finele perioadei de raportare	trimestriale cumulate					
A						B	1	2	3	4	5	6	7=5-6	8
			20	13		Pregatire profesionala		55.000	51.000	54.489	54.489	42.337	12.152	42.337
			20	14		Protectia muncii		26.000	15.000					5.026
			20	24		Comisioane si alte costuri aferente imprumuturilor		1.000	1.000	1.000	1.000	700	300	388
			20	24	02	Comisioane si alte costuri aferente imprumuturilor interne		1.000	1.000	1.000	1.000	700	300	388
			20	30		Alte cheltuieli		7.991.450	6.151.750	6.835.006	6.835.006	5.957.710	877.296	5.957.710
			20	30	30	Alte cheltuieli cu bunuri si servicii		7.991.450	6.151.750	6.835.006	6.835.006	5.957.710	877.296	5.957.710
			84			PLATI EFECTUATE IN ANII PRECEDENTI SI RECUPERATE IN ANUL CURENT		-79.050	-79.050	-9.236	-9.236	-9.236		
			85			Titlul XV PLATI EFECTUATE IN ANII PRECEDENTI SI RECUPERATE IN ANUL CURENT		-79.050	-79.050	-9.236	-9.236	-9.236		
			85	01		Plati efectuate in anii precedenti si recuperate in anul curent		-79.050	-79.050	-9.236	-9.236	-9.236		
			85	01	01	Plati efectuate in anii precedenti si recuperate in anul curent (SF)		-79.050	-79.050	-9.236	-9.236	-9.236		
6802						ASIGURARI SI ASISTENTA SOCIALA		105.782.400	79.150.000	82.033.376	82.033.376	72.022.309	10.011.067	72.636.419
			01			CHELTUIELI CURENTE		106.031.710	79.399.310	82.283.135	82.283.135	72.272.068	10.011.067	72.636.419
			10			TITLUL I CHELTUIELI DE PERSONAL		29.972.000	22.238.000	24.241.275	24.241.275	21.723.823	2.517.452	21.937.423
			10	01		Cheltuieli salariale in bani		23.236.700	17.229.000	18.881.876	18.881.876	16.924.219	1.957.657	17.101.014
			10	01	01	Salarii de baza		19.342.700	14.274.000	15.786.505	15.786.505	14.130.423	1.656.082	14.319.135
			10	01	05	Sporuri pentru conditii de munca		3.655.000	2.782.000	2.934.999	2.934.999	2.650.571	284.428	2.633.713
			10	01	06	Alte sporuri		52.000	39.000	33.800	33.800	30.367	3.433	30.684
			10	01	12	Indemnizatii platite unor persoane din afara unitatii		38.000	28.000	20.774	20.774	18.048	2.726	18.600

Capi- tol	Sub- capi- tol	Pa- ra- graf	Gru- pa / Titlu	Ar- ti- col	Ali- ne- at	Denumire indicator	Credite de angajament	Credite bugetare		Angajamente bugetare	Angajamente legale	Plati efectuate	Angajamente legale de platit	Cheltuieli efective
								anuale aprobrate la finele perioadei de raportare	trimestriale cumulate					
A						B	1	2	3	4	5	6	7=5-6	8
						intretinere si functionare		12.089.210	8.025.310	9.475.822	9.475.822	7.457.891	2.017.931	7.945.921
	20	02				Reparatii curente		4.251.000	3.290.000	3.001.886	3.001.886	2.962.556	39.330	2.962.556
	20	03				Hrana		7.181.000	4.605.000	6.945.652	6.945.652	3.256.874	3.688.778	3.194.490
	20	03	01			Hrana pentru oameni		7.181.000	4.605.000	6.945.652	6.945.652	3.256.874	3.688.778	3.194.490
	20	04				Medicamente si materiale sanitare		1.877.000	1.585.000	1.608.125	1.608.125	1.133.055	475.070	969.473
	20	04	01			Medicamente		1.552.000	1.316.000	1.447.187	1.447.187	990.151	457.036	826.977
	20	04	02			Materiale sanitare		325.000	269.000	160.938	160.938	142.904	18.034	142.496
	20	05				Bunuri de natura obiectelor de inventar		2.990.000	2.516.000	1.675.268	1.675.268	1.629.338	45.930	1.647.198
	20	05	01			Uniforme si echipament		1.558.000	1.168.000	859.334	859.334	856.917	2.417	789.717
	20	05	03			Lenjerie si accesorii de pat		312.000	278.000	87.565	87.565	87.565		313.832
	20	05	30			Alte obiecte de inventar		1.120.000	1.070.000	728.369	728.369	684.856	43.513	543.649
	20	06				Deplasari, detasari, transferari		128.000	121.000	32.953	32.953	32.953		32.953
	20	06	01			Deplasari interne, detasari, transferari		112.000	109.000	24.465	24.465	24.465		24.465
	20	06	02			Deplasari in strainatate		16.000	12.000	8.488	8.488	8.488		8.488
	20	11				Carti, publicatii si materiale documentare		17.000	13.000	7.063	7.063	7.063		6.252
	20	13				Pregatire profesionala		255.000	175.000	138.977	138.977	135.127	3.850	135.127
	20	30				Alte cheltuieli		475.000	369.000	281.931	281.931	281.931		280.643
	20	30	04			Chirii		50.000	35.000	21.408	21.408	21.408		21.408
	20	30	30			Alte cheltuieli cu bunuri si servicii		425.000	334.000	260.523	260.523	260.523		259.235
	57					TITLUL VIII ASISTENTA SOCIALA		37.542.000	29.187.000	27.778.871	27.778.871	27.615.602	163.269	27.615.602
	57	02				Ajutoare sociale		37.542.000	29.187.000	27.778.871	27.778.871	27.615.602	163.269	27.615.602
	57	02	01			Ajutoare sociale in numerar		37.362.000	29.010.000	27.692.152	27.692.152	27.528.883	163.269	27.528.883
	57	02	02			Ajutoare sociale in natura		180.000	177.000	86.719	86.719	86.719		86.719
	84					PLATI EFECTUATE IN ANII PRECEDENTI SI RECUPERATE IN ANUL CURENT		-249.310	-249.310	-249.759	-249.759	-249.759		

Capi- tol	Sub- capi- tol	Pa- ra- graf	Gru- pa / Titlu	Ar- ti- col	Ali- ne- at	Denumire indicator	Credite de angajament	Credite bugetare		Angajamente bugetare	Angajamente legale	Plati efectuate	Angajamente legale de platit	Cheltuieli efective
								anuale aprobrate la finele perioadei de raportare	trimestriale cumulate					
A						B	1	2	3	4	5	6	7=5-6	8
						recuperate in anul curent		-250.440	-250.440	-250.433	-250.433	-250.433		
			85	01	01	Plati efectuate in anii precedenti si recuperate in anul curent (SF)		-250.440	-250.440	-250.433	-250.433	-250.433		
8000	02					Partea V-a ACTIUNI ECONOMICE		37.739.650	32.837.920	37.678.317	37.678.317	22.176.275	15.502.042	22.893.732
8402						TRANSPORTURI		37.739.650	32.837.920	37.678.317	37.678.317	22.176.275	15.502.042	22.893.732
			01			CHELTUIELI CURENTE		37.739.650	32.837.920	37.678.317	37.678.317	22.176.275	15.502.042	22.893.732
			10			TITLUL I CHELTUIELI DE PERSONAL		123.300	100.780	123.300	123.300	88.735	34.565	90.020
			10	01		Cheltuieli salariale in bani		93.390	74.940	93.390	93.390	69.142	24.248	70.458
			10	01	01	Salarii de baza		83.690	66.240	83.690	83.690	64.080	19.610	65.033
			10	01	05	Sporuri pentru conditii de munca		7.000	6.000	7.000	7.000	4.959	2.041	5.289
			10	01	06	Alte sporuri		2.000	2.000	2.000	2.000		2.000	
			10	01	30	Alte drepturi salariale in bani		700	700	700	700	103	597	136
			10	03		Contributii		29.910	25.840	29.910	29.910	19.593	10.317	19.562
			10	03	01	Contributii de asigurari sociale de stat		20.000	16.430	20.000	20.000	14.562	5.438	14.836
			10	03	02	Contributii de asigurari de somaj		800	800	800	800	344	456	351
			10	03	03	Contributii de asigurari sociale de sanatate		5.000	4.500	5.000	5.000	3.593	1.407	3.664
			10	03	04	Contributii de asigurari pentru accidente de munca si boli profesionale		800	800	800	800	109	691	110
			10	03	06	Contributii pentru concedii si indemnizatii		3.310	3.310	3.310	3.310	985	2.325	601
			20			TITLUL II BUNURI SI SERVICII		37.616.350	32.737.140	37.555.017	37.555.017	22.087.540	15.467.477	22.803.712
			20	01		Bunuri si servicii		2.052.650	1.991.390	2.016.091	2.016.091	248.706	1.767.385	964.878
			20	01	01	Furnituri de birou		12.000	12.000	6.321	6.321	6.321		6.321
			20	01	03	Incalzit, iluminat si forta motrica		65.000	43.860	65.000	65.000	30.311	34.689	28.989


Capi- tol	Sub- capi- tol	Pa- ra- graf	Gru- pa / Titlu	Ar- ti- col	Ali- ne- at	Denumire indicator	Credite de angajament	Credite bugetare		Angajamente bugetare	Angajamente legale	Plati efectuate	Angajamente legale de platit	Cheltuieli efective
								anuale aprobrate la finele perioadei de raportare	trimestriale cumulate					
A						B	1	2	3	4	5	6	7=5-6	8
			20	01	04	Apa, canal si salubritate		20.000	20.000	20.000	20.000	13.036	6.964	11.997
			20	01	05	Carburanti si lubrifianti		105.650	105.650	101.481	101.481	101.481		50.127
			20	01	06	Piese de schimb		20.000	20.000					
			20	01	08	Posta, telecomunicatii, radio, tv, internet		4.500	3.560	4.362	4.362	3.158	1.204	3.158
			20	01	09	Materiale si prestari de servicii cu caracter functional		1.682.500	1.677.500	1.677.329	1.677.329		1.677.329	769.887
			20	01	30	Alte bunuri si servicii pentru intretinere si functionare		143.000	108.820	141.598	141.598	94.399	47.199	94.399
			20	02		Reparatii curente		35.454.550	30.639.380	35.434.548	35.434.548	21.820.357	13.614.191	21.820.357
			20	04		Medicamente si materiale sanitare		1.000	1.000					
			20	04	01	Medicamente		1.000	1.000					
			20	05		Bunuri de natura obiectelor de inventar		69.000	69.000	68.500	68.500		68.500	
			20	05	30	Alte obiecte de inventar		69.000	69.000	68.500	68.500		68.500	
			20	06		Deplasari, detasari, transferari		26.650	26.650	26.650	26.650	12.780	13.870	12.780
			20	06	01	Deplasari interne, detasari, transferari		26.650	26.650	26.650	26.650	12.780	13.870	12.780
			20	13		Pregatire profesionala		4.500	3.500	4.340	4.340	2.604	1.736	2.604
			20	14		Protectia muncii		500	500					
			20	30		Alte cheltuieli		7.500	5.720	4.888	4.888	3.093	1.795	3.093
			20	30	30	Alte cheltuieli cu bunuri si servicii excedent/deficit sect funct		7.500	5.720	4.888	4.888	3.093	1.795	3.093
9902	96							13.720	13.720			182.594.931		

Conducatorul institutiei

PRIMAR
ANDREI IOAN CHILIMANConducatorul compartimentului
financiar-contabilDIRECTOR EXECUTIV,
ANCA LUSUINTOCMIT,
CARMEN KIRITA

Capi- tol	Sub- capi- tol	Pa- ra- graf	Gru- pa / Titlu	Ar- ti- col	Ali- ne- at	Denumire indicator	Prevederi bugetare anuale aprobrate la finele perioadei de raportare	Prevederi bugetare trimestriale cumulate	Drepturi constatate			Incasari realizate	Stingeri pe alte cai decat incasari	Drepturi constatate de incasat
									Total, din care:	din anii precedenti	din anul curent			
A						B	1	2	3=4+5	4	5	6	7	8=3-6-7
4202						bugetele locale necesare sustinerii derularii proiectelor finantate din fonduri externe nerambursabile(FEN) postaderare	2.339.730	2.139.730	166.170		166.170	166.170		
4502						SUME PRIMITE DE LA UE/ALTI DONATORI IN CONTUL PLATILOR EFECTUATE SI PREFINANTARI	8.441.940	7.827.150	921.483		921.483	921.483		
	01					Fondul european de Dezvoltare Regionala	5.002.950	4.502.950	1.823		1.823	1.823		
		01				Sume primite in contul platilor efectuate in anul curent	5.002.950	4.502.950	1.823		1.823	1.823		
	02					Fondul Social European	3.380.510	3.265.720	832.144		832.144	832.144		
		01				Sume primite in contul platilor efectuate in anul curent	3.264.086	3.149.296	777.670		777.670	777.670		
		02				Sume primite in contul platilor efectuate in anii anteriori	115.654	115.654	53.704		53.704	53.704		
		03				Prefinantare	770	770	770		770	770		
	15					Programe Comunitare finantate in perioada 2007-2013	58.480	58.480	87.516		87.516	87.516		
		01				Sume primite in contul platilor efectuate in anul curent	10	10	29.046		29.046	29.046		
		02				Sume primite in contul platilor efectuate in anii anteriori	58.470	58.470	58.470		58.470	58.470		

Conducatorul institutiei,
PRIMAR,
ANDREI IOAN CHILIMAN



Conducatorul compartimentului
financiar-contabil

DIRECTOR EXECUTIV,
ANCA LUISA
CARMEN KIRITA

CONSILIUL LOCAL SECTOR 1

CONTUL DE EXECUTIE AL BUGETULUI LOCAL - CHELTUIELI
SECTIUNEA DE DEZVOLTARE
30.09.2012

Pag. 1 - lei-

Capi- tol	Sub- capi- tol	Pa- ra- graf	Gru- pa / Titlu	Ar- ti- col	Ali- ne- at	Denumire indicator	Credite de angajament	Credite bugetare		Angajamente bugetare	Angajamente legale	Plati efectuate	Angajamente legale de platit	Cheltuieli efective
								anuale aprobrate la finele perioadei de raportare	trimestriale cumulate					
A						B	1	2	3	4	5	6	7=5-6	8
5002						TOTAL CHELTUIELI	260.357.540	349.325.930	233.489.370	200.960.493	200.960.493	113.663.471	87.297.022	52.525.505
			01			CHELTUIELI CURENTE	4.731.000	20.887.420	19.571.900	10.176.193	10.176.193	7.870.257	2.305.936	6.481.023
			55			TITLUL VII ALTE TRANSFERURI		9.308.430	8.851.430	6.071.735	6.071.735	4.803.885	1.267.850	4.803.885
			56			TITLUL VIII PROIECTE CU FINANTARE DIN FONDURI EXTERNE NERAMBURSABILE (FEN) POSTADERARE	4.731.000	11.578.990	10.720.470	4.104.458	4.104.458	3.066.372	1.038.086	1.677.138
			70			CHELTUIELI DE CAPITAL	255.626.540	328.829.700	214.308.660	191.072.979	191.072.979	106.081.893	84.991.086	46.044.482
			71			TITLUL X ACTIVE NEFINANCIARE	255.626.540	328.657.530	214.136.490	190.900.812	190.900.812	106.081.893	84.818.919	45.116.449
			72			TITLUL XI ACTIVE FINANCIARE		172.170	172.170	172.167	172.167		172.167	928.033
			84			PLATI EFECTUATE IN ANII PRECEDENTI SI RECUPERATE IN ANUL CURENT		-391.190	-391.190	-288.679	-288.679	-288.679		
			85			Titlul XV PLATI EFECTUATE IN ANII PRECEDENTI SI RECUPERATE IN ANUL CURENT		-391.190	-391.190	-288.679	-288.679	-288.679		
5100 02						Partea I-a SERVICII PUBLICE GENERALE	9.491.840	12.005.070	11.954.870	1.941.832	1.941.832	1.701.068	240.764	1.510.385
5102						AUTORITATI PUBLICE SI ACTIUNI EXTERNE	9.491.840	10.011.800	9.961.600	1.104.636	1.104.636	898.445	206.191	878.564
			70			CHELTUIELI DE CAPITAL	9.491.840	10.011.800	9.961.600	1.104.636	1.104.636	898.445	206.191	878.564
			71			TITLUL X ACTIVE NEFINANCIARE	9.491.840	10.011.800	9.961.600	1.104.636	1.104.636	898.445	206.191	878.564
			71 01			Active fixe	9.491.840	9.723.800	9.673.600	965.148	965.148	898.445	66.703	878.564
			71 01 01			Constructii	8.882.840	8.882.840	8.832.640	507.238	507.238	507.238		133.471
			71 01 02			Masini, echipamente si mijloace de transport								37.930
			71 01 03			Mobilier, aparatura birotica si alte active corporale								119.511
			71 01 30			Alte active fixe (inclusiv reparatii capitale)	609.000	840.960	840.960	457.910	457.910	391.207	66.703	587.652

Capi- tol	Sub- capi- tol	Pa- ra- graf	Gru- pa / Titlu	Ar- ti- col	Ali- ne- at	Denumire indicator	Credite de angajament	Credite bugetare		Angajamente bugetare	Angajamente legale	Plati efectuate	Angajamente legale de platit	Cheltuieli efective
								anuale aprobat la finele perioadei de raportare	trimestriale cumulate					
A						B	1	2	3	4	5	6	7=5-6	8
			71	03		Reparatii capitale aferente activelor fixe		288.000	288.000	139.488	139.488		139.488	
5402						ALTE SERVICII PUBLICE GENERALE		1.993.270	1.993.270	837.196	837.196	802.623	34.573	631.821
			01			CHELTUIELI CURENTE		735.300	735.300	256.595	256.595	256.595		256.595
			56			TITLUL VIII PROIECTE CU FINANTARE DIN FONDURI EXTERNE NERAMBURSABILE (FEN)								
						POSTADERARE		735.300	735.300	256.595	256.595	256.595		256.595
			56	02		Programe din Fondul Social European (FSE)		735.300	735.300	256.595	256.595	256.595		256.595
			56	02	01	Finantarea nationala*)		105.720	105.720					
			56	02	02	Finantarea externa nerambursabila		466.610	466.610	256.595	256.595	256.595		256.595
			56	02	03	Cheltuieli neeligibile*)		162.970	162.970					
			70			CHELTUIELI DE CAPITAL		1.257.970	1.257.970	580.601	580.601	546.028	34.573	375.226
			71			TITLUL X ACTIVE NEFINANCIARE		1.257.970	1.257.970	580.601	580.601	546.028	34.573	375.226
			71	01		Active fixe		1.257.970	1.257.970	580.601	580.601	546.028	34.573	375.226
			71	01	01	Constructii								62.473
			71	01	02	Masini, echipamente si mijloace de transport		881.300	881.300	243.090	243.090	243.090		109.525
			71	01	03	Mobilier, aparatura birotica si alte active corporale								35.402
			71	01	30	Alte active fixe (inclusiv reparatii capitale)		376.670	376.670	337.511	337.511	302.938	34.573	167.826
6000	02					Partea II-a APARARE, ORDINE PUBLICA SI SIGURANTA NATIONALA		24.397.010	17.712.010	738.075	738.075	738.075		9.087.910
6002						APARARE		11.400	11.400	6.888	6.888	6.888		52.051
			70			CHELTUIELI DE CAPITAL		11.400	11.400	6.888	6.888	6.888		52.051
			71			TITLUL X ACTIVE NEFINANCIARE		11.400	11.400	6.888	6.888	6.888		52.051

Capi- tol	Sub- capi- tol	Pa- ra- graf	Gru- pa / Titlu	Ar- ti- col	Ali- ne- at	Denumire indicator	Credite de angajament	Credite bugetare		Angajamente bugetare	Angajamente legale	Plati efectuate	Angajamente legale de platit	Cheltuieli efective
								anuale aprobrate la finele perioadei de raportare	trimestriale cumulate					
A						B	1	2	3	4	5	6	7=5-6	8
			71	01		Active fixe		11.400	11.400	6.888	6.888	6.888		52.051
			71	01	02	Masini, echipamente si mijloace de transport								1.053
			71	01	03	Mobilier, aparatura birotica si alte active corporale								41.175
			71	01	30	Alte active fixe (inclusiv reparatii capitale)		11.400	11.400	6.888	6.888	6.888		9.823
6102						ORDINE PUBLICA SI SIGURANTA NATIONALA		24.385.610	17.700.610	731.187	731.187	731.187		9.035.859
			70			CHELTUIELI DE CAPITAL		24.385.610	17.700.610	731.187	731.187	731.187		9.035.859
			71			TITLUL X ACTIVE NEFINANCIARE		24.385.610	17.700.610	731.187	731.187	731.187		9.035.859
			71	01		Active fixe		22.785.610	16.500.610	731.187	731.187	731.187		9.035.859
			71	01	02	Masini, echipamente si mijloace de transport		2.015.000	1.530.000	618.675	618.675	618.675		2.402.603
			71	01	03	Mobilier, aparatura birotica si alte active corporale								3.389.323
			71	01	30	Alte active fixe (inclusiv reparatii capitale)		20.770.610	14.970.610	112.512	112.512	112.512		3.243.933
			71	03		Reparatii capitale aferente activelor fixe		1.600.000	1.200.000					
6500	02					Partea III-a CHELTUIELI SOCIAL-CULTURALE	56.223.360	108.773.020	100.970.900	69.616.194	69.616.194	60.536.299	9.079.895	36.264.605
6502						INVATAMANT	7.930.000	11.989.830	9.483.310	3.802.549	3.802.549	3.802.192	357	5.283.990
			01			CHELTUIELI CURENTE		1.200.000	1.123.480	26.171	26.171	26.171		26.171
			56			TITLUL VIII PROIECTE CU FINANTARE DIN FONDURI EXTERNE NERAMBURSABILE (FEN)								
						POSTADERARE		1.200.000	1.123.480	26.171	26.171	26.171		26.171
			56	02		Programe din Fondul Social European (FSE)		1.200.000	1.123.480	26.171	26.171	26.171		26.171


Capi- tol	Sub- cap- tol	Pa- ra- graf	Gru- pa / Titlu	Ar- ti- col	Al- ne- at	Denumire indicator	Credite de angajament	Credite bugetare		Angajamente bugetare	Angajamente legale	Plati efectuate	Angajamente legale de platit	Cheltuieli efective
								anuale aprobate la finele perioadei de raportare	trimestriale cumulate					
A						B	1	2	3	4	5	6	7=5-6	8
			56	02	01	Finantarea nationala*)		143.000	100.000					
			56	02	02	Finantarea externa nerambursabila		956.170	923.480	26.171	26.171	26.171		26.171
			56	02	03	Cheltuieli neeligibile*)		100.830	100.000					
			70			CHELTUIELI DE CAPITAL	7.930.000	10.789.830	8.359.830	3.776.378	3.776.378	3.776.021	357	5.257.819
			71			TITLUL X ACTIVE NEFINANCIARE	7.930.000	10.789.830	8.359.830	3.776.378	3.776.378	3.776.021	357	5.257.819
			71	01		Active fixe	7.930.000	10.789.830	8.359.830	3.776.378	3.776.378	3.776.021	357	5.257.819
			71	01	01	Constructii	7.930.000	8.151.950	5.721.950	1.416.252	1.416.252	1.416.252		1.799.591
			71	01	02	Masini, echipamente si mijloace de transport								124.126
			71	01	03	Mobilier, aparatura birotica si alte active corporale		2.637.880	2.637.880	2.360.126	2.360.126	2.359.769	357	3.135.597
			71	01	30	Alte active fixe (inclusiv reparatii capitale)								198.505
6602						SANATATE	24.350.000	24.951.000	23.846.000	20.459.602	20.459.602	20.445.948	13.654	20.652.141
			70			CHELTUIELI DE CAPITAL	24.350.000	25.001.000	23.896.000	20.509.316	20.509.316	20.495.662	13.654	20.652.141
			71			TITLUL X ACTIVE NEFINANCIARE	24.350.000	25.001.000	23.896.000	20.509.316	20.509.316	20.495.662	13.654	20.652.141
			71	01		Active fixe	24.350.000	25.001.000	23.896.000	20.509.316	20.509.316	20.495.662	13.654	20.652.141
			71	01	01	Constructii	24.350.000	24.803.000	23.698.000	20.371.399	20.371.399	20.357.745	13.654	20.308.031
			71	01	02	Masini, echipamente si mijloace de transport		78.000	78.000	22.531	22.531	22.531		284.758
			71	01	03	Mobilier, aparatura birotica si alte active corporale		4.000	4.000					36.558
			71	01	30	Alte active fixe (inclusiv reparatii capitale)		116.000	116.000	115.386	115.386	115.386		22.794
			84			PLATI EFECTUATE IN ANII PRECEDENTI SI RECUPERATE IN ANUL CURENT		-50.000	-50.000	-49.714	-49.714	-49.714		

Capi- tol	Sub- capi- tol	Pa- ra- graf	Gru- pa / Titlu	Ar- ti- col	All- ne- at	Denumire indicator	Credite de angajament	Credite bugetare		Angajamente bugetare	Angajamente legale	Plati efectuate	Angajamente legale de platit	Cheltuieli efective
								anuale aprobrate la finele perioadei de raportare	trimestriale cumulate					
A						B	1	2	3	4	5	6	7=5-6	8
						(inclusiv reparatii capitale)		8.190.160	8.190.160	4.359.325	4.359.325	1.833.780	2.525.545	3.294.606
			71	03		Reparatii capitale aferente activelor fixe		3.850.000	3.850.000	86.800	86.800	86.800		
			84			PLATI EFECTUATE IN ANII PRECEDENTI SI RECUPERATE IN ANUL CURENT		-102.500	-102.500					
			85			Titlul XV PLATI EFECTUATE IN ANII PRECEDENTI SI RECUPERATE IN ANUL CURENT		-102.500	-102.500					
			85	01		Plati efectuate in anii precedenti si recuperate in anul curent		-102.500	-102.500					
			85	01	02	Plati efectuate in anii precedenti si recuperate in anul curent (SD)		-102.500	-102.500					
6802						ASIGURARI SI ASISTENTA SOCIALA	10.491.000	41.151.100	37.377.900	30.883.733	30.883.733	29.033.139	1.850.594	9.463.347
			01			CHELTUIELI CURENTE	4.731.000	4.731.000	3.949.000	2.922.788	2.922.788	2.760.923	161.865	1.371.689
			56			TITLUL VIII PROIECTE CU FINANTARE DIN FONDURI EXTERNE NERAMBURSABILE (FEN) POSTADERARE	4.731.000	4.731.000	3.949.000	2.922.788	2.922.788	2.760.923	161.865	1.371.689
			56	01		Programe din Fondul European de Dezvoltare Regionala (FEDR)	2.691.000	2.691.000	1.989.000	1.267.186	1.267.186	1.267.169	17	1.815
			56	01	01	Finantarea nationala*)	43.000	43.000	43.000	11.904	11.904	11.904		
			56	01	02	Finantarea externa nerambursabila	2.066.000	2.066.000	1.566.000	1.013.876	1.013.876	1.013.862	14	1.815
			56	01	03	Cheltuieli neeligibile*)	582.000	582.000	380.000	241.406	241.406	241.403	3	
			56	02		Programe din Fondul Social European (FSE)	2.000.000	2.000.000	1.920.000	1.626.556	1.626.556	1.464.708	161.848	1.341.627
			56	02	01	Finantarea nationala*)	180.000	180.000	180.000	134.085	134.085	90.654	43.431	61.237
			56	02	02	Finantarea externa nerambursabila	1.790.000	1.790.000	1.710.000	1.492.471	1.492.471	1.374.054	118.417	1.280.390
			56	02	03	Cheltuieli neeligibile*)	30.000	30.000	30.000					

Capi- tol	Sub- capi- tol	Pa- ra- graf	Gru- pa / Titlu	Ar- ti- col	Ali- ne- at	Denumire indicator	Credite de angajament	Credite bugetare		Angajamente bugetare	Angajamente legale	Plati efectuate	Angajamente legale de platit	Cheltuieli efective
								anuale aprobate la finele perioadel de raportare	trimestriale cumulate					
A						B	1	2	3	4	5	6	7=5-6	8
			56	15		Alte programe comunitare finantate in perioada 2007-2013	40.000	40.000	40.000	29.046	29.046	29.046		28.247
			56	15	02	Finantarea externa nerambursabila	40.000	40.000	40.000	29.046	29.046	29.046		28.247
			70			CHELTUIELI DE CAPITAL	5.760.000	36.420.100	33.428.900	27.960.945	27.960.945	26.272.216	1.688.729	8.091.658
			71			TITLUL X ACTIVE NEFINANCIARE	5.760.000	36.420.100	33.428.900	27.960.945	27.960.945	26.272.216	1.688.729	8.091.658
			71	01		Active fixe	5.760.000	36.020.100	33.228.900	27.960.945	27.960.945	26.272.216	1.688.729	8.091.658
			71	01	01	Constructii	5.760.000	12.204.500	9.664.000	7.115.387	7.115.387	5.429.578	1.685.809	5.691.900
			71	01	02	Masini, echipamente si mijloace de transport		2.952.600	2.767.650	529.232	529.232	526.312	2.920	1.007.568
			71	01	03	Mobilier, aparatura biroutica si alte active corporale		286.000	220.250	83.086	83.086	83.086		275.640
			71	01	30	Alte active fixe (inclusiv reparatii capitale)		20.577.000	20.577.000	20.233.240	20.233.240	20.233.240		1.116.550
			71	03		Reparatii capitale aferente activelor fixe		400.000	200.000					
7000	02					Partea IV-a SERVICII SI DEZVOLTARE PUBLICA, LOCUINTE, MEDIU SI APE	192.911.940	194.989.500	93.690.260	122.543.573	122.543.573	45.835.060	76.708.513	910.422
7002						LOCUINTE, SERVICII SI DEZVOLTARE PUBLICA	192.603.440	194.681.000	93.381.760	122.539.182	122.539.182	45.830.669	76.708.513	910.422
			01			CHELTUIELI CURENTE		1.914.000	1.457.000					
			55			TITLUL VII ALTE TRANSFERURI		1.914.000	1.457.000					
			55	01		A. Transferuri interne		1.914.000	1.457.000					
			55	01	13	Programe de dezvoltare		1.914.000	1.457.000					
			70			CHELTUIELI DE CAPITAL	192.603.440	192.994.610	92.152.370	122.766.784	122.766.784	46.058.271	76.708.513	910.422
			71			TITLUL X ACTIVE NEFINANCIARE	192.603.440	192.822.440	91.980.200	122.594.617	122.594.617	46.058.271	76.536.346	-17.611
			71	01		Active fixe	85.971.620	86.135.180	44.572.000	71.208.138	71.208.138	39.881.072	31.327.066	37.824
			71	01	01	Constructii	82.425.960	82.506.760	41.989.240	67.579.982	67.579.982	37.470.645	30.109.337	29.670

Capi- tol	Sub- capi- tol	Pa- ra- graf	Gru- pa / Titlu	Ar- ti- col	All- ne- at	Denumire indicator	Credite de angajament	Credite bugetare		Angajamente bugetare	Angajamente legale	Plati efectuate	Angajamente legale de platit	Cheltuieli efective
								anuale aprobrate la finele perioadei de raportare	trimestriale cumulate					
A						B	1	2	3	4	5	6	7=5-6	8
			71	01	02	Masini, echipamente si mijloace de transport		82.760	82.760	82.500	82.500	82.500		8.154
			71	01	30	Alte active fixe (inclusiv reparatii capitale)	3.545.660	3.545.660	2.500.000	3.545.656	3.545.656	2.327.927	1.217.729	
			71	03		Reparatii capitale aferente activelor fixe	106.631.820	106.687.260	47.408.200	51.386.479	51.386.479	6.177.199	45.209.280	-55.435
			72			TITLUL XI ACTIVE FINANCIARE		172.170	172.170	172.167	172.167		172.167	928.033
			72	01		Active financiare		172.170	172.170	172.167	172.167		172.167	928.033
			72	01	01	Participare la capitalul social al societatilor comerciale		172.170	172.170	172.167	172.167		172.167	928.033
			84			PLATI EFECTUATE IN ANII PRECEDENTI SI RECUPERATE IN ANUL CURENT		-227.610	-227.610	-227.602	-227.602	-227.602		
			85			Titlul XV PLATI EFECTUATE IN ANII PRECEDENTI SI RECUPERATE IN ANUL CURENT		-227.610	-227.610	-227.602	-227.602	-227.602		
			85	01		Plati efectuate in anii precedenti si recuperate in anul curent		-227.610	-227.610	-227.602	-227.602	-227.602		
			85	01	02	Plati efectuate in anii precedenti si recuperate in anul curent (SD)		-227.610	-227.610	-227.602	-227.602	-227.602		
7402						PROTECTIA MEDIULUI	308.500	308.500	308.500	4.391	4.391	4.391		
			70			CHELTUIELI DE CAPITAL	308.500	308.500	308.500	4.391	4.391	4.391		
			71			TITLUL X ACTIVE NEFINANCIARE	308.500	308.500	308.500	4.391	4.391	4.391		
			71	01		Active fixe	308.500	308.500	308.500	4.391	4.391	4.391		
			71	01	01	Constructii	308.500	308.500	308.500	4.391	4.391	4.391		
8000	02					Partea V-a ACTIUNI ECONOMICE	1.730.400	9.161.330	9.161.330	6.120.819	6.120.819	4.852.969	1.267.850	4.752.183
8402						TRANSPORTURI	1.730.400	1.766.900	1.766.900	49.084	49.084	49.084		-51.702

Capi- tol	Sub- capi- tol	Pa- ra- graf	Gru- pa / Titlu	Ar- ti- col	Ali- ne- at	Denumire indicator	Credite de angajament	Credite bugetare		Angajamente bugetare	Angajamente legale	Plati efectuate	Angajamente legale de platit	Cheltuieli efective
								anuale aprobate la finele perioadei de raportare	trimestriale cumulate					
A						B	1	2	3	4	5	6	7=5-6	8
			70			CHELTUIELI DE CAPITAL	1.730.400	1.827.980	1.827.980	110.161	110.161	110.161		-51.702
			71			TITLUL X ACTIVE NEFINANCIARE	1.730.400	1.827.980	1.827.980	110.161	110.161	110.161		-51.702
			71	01		Active fixe	1.730.400	1.827.980	1.827.980	110.161	110.161	110.161		-51.702
			71	01	01	Constructii	1.730.400	1.791.480	1.791.480	110.161	110.161	110.161		-61.077
			71	01	02	Masini, echipamente si mijloace de transport								7.862
			71	01	03	Mobilier, aparatura birotica si alte active corporale		36.500	36.500					1.513
			84			TITLUL XV PLATI EFECTUATE IN ANII PRECEDENTI SI RECUPERATE IN ANUL CURENT		-61.080	-61.080	-61.077	-61.077	-61.077		
			85			Titlul XV PLATI EFECTUATE IN ANII PRECEDENTI SI RECUPERATE IN ANUL CURENT		-61.080	-61.080	-61.077	-61.077	-61.077		
			85	01		Plati efectuate in anii precedenti si recuperate in anul curent		-61.080	-61.080	-61.077	-61.077	-61.077		
			85	01	02	Plati efectuate in anii precedenti si recuperate in anul curent (SD)		-61.080	-61.080	-61.077	-61.077	-61.077		
8702						ALTE ACTIUNI ECONOMICE		7.394.430	7.394.430	6.071.735	6.071.735	4.803.885	1.267.850	4.803.885
			01			CHELTUIELI CURENTE		7.394.430	7.394.430	6.071.735	6.071.735	4.803.885	1.267.850	4.803.885
			55			TITLUL VII ALTE TRANSFERURI		7.394.430	7.394.430	6.071.735	6.071.735	4.803.885	1.267.850	4.803.885
			55	01		A. Transferuri interne		7.394.430	7.394.430	6.071.735	6.071.735	4.803.885	1.267.850	4.803.885
			55	01	13	Programe de dezvoltare		7.394.430	7.394.430	6.071.735	6.071.735	4.803.885	1.267.850	4.803.885
9902	97							-79.958.300	-71.658.080			28.213.278		


 Conducatorul institutiei,


Conducatorul compartimentului
 financiar-contabil

DIRECTOR EXECUTIV
 ANCA LUDU
 Introdus
 INTOCMIT
 CARMEN KIRITA

Capi- tol	Sub- capi- tol	Pa- ra- graf	Gru- pa / Titlu	Ar- ti- col	Ali- ne- at	Denumire indicator	Prevederi bugetare anuale aprobrate la finele perioadei de raportare	Prevederi bugetare trimestriale cumulate	Drepturi constatate			Incasari realizate	Stingeri pe alte cai decat incasari	Drepturi constatate de incasat
									Total, din care:	din anii precedenti	din anii curent			
A						B	1	2	3=4+5	4	5	6	7	8=3-6-7
0001	10					TOTAL VENITURI-VENITURI	26.100.120	19.873.710	20.522.004	1.705.253	18.816.751	18.080.909	47.710	2.393.385
0002						I. VENITURI CURENTE	26.094.990	19.868.580	20.516.880	1.705.253	18.811.627	18.075.785	47.710	2.393.385
2900						C. VENITURI NEFISCALE	26.094.990	19.868.580	20.516.880	1.705.253	18.811.627	18.075.785	47.710	2.393.385
3000						C1. VENITURI DIN PROPRIETATE	2.582.780	2.335.300	2.023.348		2.023.348	2.023.348		
3010						VENITURI DIN PROPRIETATE	2.582.780	2.335.300	2.023.348		2.023.348	2.023.348		
	05					Venituri din concesiuni si inchirieri	2.520.650	2.290.090	2.023.348		2.023.348	2.023.348		
	50					Alte venituri din proprietate	62.130	45.210						
3300	10					C2. VANZARI DE BUNURI SI SERVICII	23.512.210	17.533.280	18.493.532	1.705.253	16.788.279	16.052.437	47.710	2.393.385
3310						VENITURI DIN PRESTARI DE SERVICII SI ALTE ACTIVITATI	23.302.420	17.323.490	18.282.981	1.705.253	16.577.728	15.841.886	47.710	2.393.385
3310	05					Taxe si alte venituri in invatamant	714.140	599.230	428.802		428.802	428.802		
	08					Venituri din prestari de servicii	16.220	12.160	56.345	47.710	8.635	8.635	47.710	
	13					Contributia de intretinere a persoanelor asistate	2.010.000	1.558.000	1.626.176	140.629	1.485.547	1.385.688		240.488
3310	14					Contributia elevilor si studentilor pentru internate, cantine si cantine	10.339.810	8.718.940	7.346.392		7.346.392	7.346.392		
3310	16					Venituri din valorificarea produselor obtinute din activitatea proprie sau anexa	61.480	29.480	33.131		33.131	33.131		
3310	17					Venituri din organizarea de cursuri de calificare si conversie profesionala, specializare si perfectionare	790	790						
3310	50					Alte venituri din prestari de servicii si alte activitati	10.159.980	6.404.890	8.792.135	1.516.914	7.275.221	6.639.238		2.152.897
3710						TRANSFERURI VOLUNTARE, ALTELE DECAT SUBVENTIILE	209.790	209.790	210.551		210.551	210.551		

Capi- tol	Sub- capi- tol	Pa- ra- graf	Gru- pa / Titlu	Ar- ti- col	Ali- ne- at	Denumire indicator	Prevederi bugetare anuale aprobrate la finele perioadei de raportare	Prevederi bugetare trimestriale cumulate	Drepturi constatate			Incasari realizate	Stingeri pe alte cai decat incasari	Drepturi constatate de incasat
									Total, din care:	din anii precedenti	din anul curent			
A						B	1	2	3=4+5	4	5	6	7	8=3-6-7
3710	01					Donatii si sponsorizari	209.790	209.790	210.551		210.551	210.551		
	03					Varsaminte din sectiunea de functionare pentru finantarea sectiunii de dezvoltare a bugetului local	-367.530	-367.530						
3710	04					Varsaminte din sectiunea de functionare	367.530	367.530						
3900	10					II. VENITURI DIN CAPITAL	520	520	518		518	518		
3910						VENITURI DIN VALORIFICAREA UNOR BUNURI	520	520	518		518	518		
	01					Venituri din valorificarea unor bunuri ale institutiilor publice	130	130	123		123	123		
3910	50					Alte venituri din valoarea unor bunuri	390	390	395		395	395		
4100	10					IV. SUBVENTII	4.610	4.610	4.606		4.606	4.606		
4310						SUBVENTII DE LA ALTE ADMINISTRATII	4.610	4.610	4.606		4.606	4.606		
	09					Subventii pentru institutii publice	4.610	4.610	4.606		4.606	4.606		

Conducatorul institutiei,

PRIMAR,
ANDREI IOAN CHILIMANConducatorul compartimentului
financiar-contabilDIRECTOR EXECUTIV,
ANCA LUSU

INTOCMIT,
CARMEN KIRITA

Capi- tol	Sub- capi- tol	Pa- ra- graf	Gru- pa / Titlu	Ar- ti- col	Ali- ne- at	Denumire indicator	Credite de angajament	Credite bugetare		Angajamente bugetare	Angajamente legale	Plati efectuate	Angajamente legale de platit	Cheltuieli efective
								anuale aprobrate la finele perioadei de raportare	trimestriale cumulate					
A						B	1	2	3	4	5	6	7=5-6	8
5010						TOTAL CHELTUIELI DIN VENITURI PROPRII SI SUBVENTII		31.264.130	23.455.970	15.358.236	15.358.236	14.596.580	761.656	12.447.811
6110						ORDINE PUBLICA SI SIGURANTA NATIONALA		63.920	47.940					554
	03					Ordine publica		63.920	47.940					554
		04				Politia comunitara		63.920	47.940					554
6510						INVATAMANT		18.647.210	14.822.030	6.690.047	6.690.047	6.479.373	210.674	4.122.940
	03					Invatamant prescolar si primar		9.068.960	7.266.680	4.374.474	4.374.474	4.209.992	164.482	2.836.630
		01				Invatamant prescolar		9.067.560	7.265.880	4.374.474	4.374.474	4.209.992	164.482	2.836.630
		02				Invatamant primar		1.400	800					
	04					Invatamant secundar		9.201.210	7.243.150	2.244.037	2.244.037	2.197.845	46.192	1.271.719
		01				Invatamant secundar inferior		2.512.820	1.951.570	341.445	341.445	335.853	5.592	263.112
		02				Invatamant secundar superior		6.688.390	5.291.580	1.902.592	1.902.592	1.861.992	40.600	1.008.607
	07					Invatamant nedefnibil prin nivel		377.040	312.200	71.536	71.536	71.536		14.591
		04				Invatamant special		377.040	312.200	71.536	71.536	71.536		14.591
6810						ASIGURARI SI ASISTENTA SOCIALA		2.070.000	1.618.000	1.817.080	1.817.080	1.284.683	532.397	1.284.683
	04					Asistenta acordata persoanelor in varsta		2.070.000	1.618.000	1.817.080	1.817.080	1.284.683	532.397	1.284.683
7010						LOCUINTE, SERVICII SI DEZVOLTARE PUBLICA		10.483.000	6.968.000	6.851.109	6.851.109	6.832.524	18.585	7.039.634
	50					Alte servicii in domeniile locuintelor, serviciilor si dezvoltarii comunale		10.483.000	6.968.000	6.851.109	6.851.109	6.832.524	18.585	7.039.634

Capi- tol	Sub- capi- tol	Pa- ra- graf	Gru- pa / Titlu	Ar- ti- col	Ali- ne- at	Denumire indicator	Credite de angajament	Credite bugetare		Angajamente bugetare	Angajamente legale	Plati efectuate	Angajamente legale de platit	Cheltuieli efective
								anuale aprobrate la finele perioadei de raportare	trimestriale cumulate					
A						B	1	2	3	4	5	6	7=5-6	8
						stat		40.490	35.550	21.766	21.766	21.400	366	26.574
	10	03	02			Contributii de asigurari de somaj		7.140	6.600	863	863	551	312	504
	10	03	03			Contributii de asigurari sociale de sanatate		12.780	12.080	5.835	5.835	5.670	165	6.617
	10	03	04			Contributii de asigurari pentru accidente de munca si boli profesionale		4.480	4.300	306	306	287	19	250
	10	03	05			Prime de asigurare viata platite de angajator pentru angajati		440	440					440
	10	03	06			Contributii pentru concedii si indemnizatii		5.640	4.940	601	601	586	15	611
	20					TITLUL II BUNURI SI SERVICII		18.029.160	14.234.070	6.552.730	6.552.730	6.344.692	208.038	3.872.503
	20	01				Bunuri si servicii		5.872.490	4.676.680	1.190.300	1.190.300	1.146.744	43.556	729.975
	20	01	01			Furnituri de birou		364.010	274.310	43.465	43.465	36.128	7.337	14.034
	20	01	02			Materiale pentru curatenie		371.430	282.830	1.340	1.340	1.340		5.658
	20	01	03			Incalzit, iluminat si forta motrica		345.040	213.140	109.808	109.808	109.808		89.720
	20	01	04			Apa, canal si salubritate		169.700	152.700	86.566	86.566	86.566		58.969
	20	01	05			Carburanti si lubrifianti		5.000	5.000					485
	20	01	07			Transport		12.140	12.140	2.300	2.300	2.300		
	20	01	08			Posta, telecomunicatii, radio, tv, internet		115.680	66.790	32.392	32.392	32.392		15.015
	20	01	09			Materiale si prestari de servicii cu caracter functional		297.830	252.240	66.116	66.116	54.154	11.962	16.605
	20	01	30			Alte bunuri si servicii pentru intretinere si functionare		4.191.660	3.417.530	848.313	848.313	824.056	24.257	529.489
	20	02				Reparatii curente		10.000	10.000	3.960	3.960	3.960		
	20	03				Hrana		10.151.820	8.048.840	4.905.808	4.905.808	4.741.326	164.482	3.007.567


Capi- tol	Sub- capi- tol	Pa- ra- graf	Gru- pa / Titlu	Ar- ti- col	Ali- ne- at	Denumire indicator	Credite de angajament	Credite bugetare		Angajamente bugetare	Angajamente legale	Plati efectuate	Angajamente legale de platit	Cheltuieli efective
								anuale aprobrate la finele perioadei de raportare	trimestriale cumulate					
A						B	1	2	3	4	5	6	7=5-6	8
						(inclusiv reparatii capitale)								11.334
6810						ASIGURARI SI ASISTENTA SOCIALA		2.070.000	1.618.000	1.817.080	1.817.080	1.284.683	532.397	1.284.683
	01					CHELTUIELI CURENTE		2.070.000	1.618.000	1.817.080	1.817.080	1.284.683	532.397	1.284.683
	20					TITLUL II BUNURI SI SERVICII		2.070.000	1.618.000	1.817.080	1.817.080	1.284.683	532.397	1.284.683
	20	01				Bunuri si servicii		1.392.000	1.178.000	1.265.796	1.265.796	1.001.446	264.350	1.001.446
	20	01	02			Materiale pentru curatenie		604.000	390.000	594.810	594.810	330.460	264.350	330.460
	20	01	03			Incalzit, iluminat si forta motrica		299.000	299.000	271.258	271.258	271.258		271.258
	20	01	04			Apa, canal si salubritate		55.000	55.000	52.335	52.335	52.335		52.335
	20	01	09			Materiale si prestari de servicii cu caracter functional		24.000	24.000	5.864	5.864	5.864		5.864
	20	01	30			Alte bunuri si servicii pentru intretinere si functionare		410.000	410.000	341.529	341.529	341.529		341.529
	20	03				Hrana		618.000	400.000	537.313	537.313	274.309	263.004	274.309
	20	03	01			Hrana pentru oameni		618.000	400.000	537.313	537.313	274.309	263.004	274.309
	20	04				Medicamente si materiale sanitare		10.000	10.000	8.267	8.267	3.224	5.043	3.224
	20	04	02			Materiale sanitare		10.000	10.000	8.267	8.267	3.224	5.043	3.224
	20	05				Bunuri de natura obiectelor de inventar		50.000	30.000	5.704	5.704	5.704		5.704
	20	05	03			Lenjerie si accesorii de pat		10.000						
	20	05	30			Alte obiecte de inventar		40.000	30.000	5.704	5.704	5.704		5.704
7010						LOCUINTE, SERVICII SI DEZVOLTARE PUBLICA		10.483.000	6.968.000	6.851.109	6.851.109	6.832.524	18.585	7.039.634
	01					CHELTUIELI CURENTE		9.963.000	6.805.000	6.690.653	6.690.653	6.672.068	18.585	5.408.906
	10					TITLUL I CHELTUIELI DE PERSONAL		1.220.000	886.000	874.422	874.422	869.607	4.815	877.739
	10	01				Cheltuieli salariale in bani		893.000	654.000	646.707	646.707	646.707		652.377
	10	01	01			Salarii de baza		878.000	646.000	643.597	643.597	643.597		649.485
	10	01	05			Sporuri pentru conditii de munca		5.000	3.000	1.914	1.914	1.914		1.696
	10	01	13			Indemnizatii de delegare		10.000	5.000	1.196	1.196	1.196		1.196

Capi- tol	Sub- capi- tol	Pa- ra- graf	Gru- pa / Titlu	Ar- ti- col	Ali- ne- at	Denumire indicator	Credite de angajament	Credite bugetare		Angajamente bugetare	Angajamente legale	Plati efectuate	Angajamente legale de platit	Cheltuieli efective
								anuale aprobrate la finele perioadei de raportare	trimestriale cumulate					
A						B	1	2	3	4	5	6	7=5-6	8
			10	02		Cheltuieli salariale in natura		67.000	48.000	50.733	50.733	45.918	4.815	45.918
			10	02	01	Tichete de masa		67.000	48.000	50.733	50.733	45.918	4.815	45.918
			10	03		Contributii		260.000	184.000	176.982	176.982	176.982		179.444
			10	03	01	Contributii de asigurari sociale de stat		185.000	135.000	134.282	134.282	134.282		135.459
			10	03	02	Contributii de asigurari de somaj		10.000	6.000	3.227	3.227	3.227		3.255
			10	03	03	Contributii de asigurari sociale de sanatate		48.000	34.000	33.567	33.567	33.567		33.862
			10	03	04	Contributii de asigurari pentru accidente de munca si boli profesionale		6.000	3.000	1.322	1.322	1.322		1.334
			10	03	06	Contributii pentru concedii si indemnizatii		11.000	6.000	4.584	4.584	4.584		5.534
			20			TITLUL II BUNURI SI SERVICII		8.532.000	5.768.000	5.667.236	5.667.236	5.653.466	13.770	4.382.172
			20	01		Bunuri si servicii		7.184.000	5.010.000	5.004.505	5.004.505	4.997.812	6.693	3.735.932
			20	01	01	Furnituri de birou		39.000	23.000	21.677	21.677	20.509	1.168	13.317
			20	01	02	Materiale pentru curatenie		8.000	4.000	2.872	2.872	2.463	409	2.482
			20	01	03	Incalzit, iluminat si forta motrica		1.317.000	849.000	847.832	847.832	847.832		643.131
			20	01	04	Apa, canal si salubritate		740.000	482.000	481.596	481.596	481.596		364.238
			20	01	05	Carburanti si lubrifianti		15.000	15.000	15.000	15.000	15.000		9.550
			20	01	06	Piese de schimb		20.000	10.000	8.488	8.488	8.488		6.845
			20	01	08	Posta, telecomunicatii, radio, tv, internet		90.000	35.000	33.891	33.891	33.891		24.849
			20	01	09	Materiale si prestari de servicii cu caracter functional		157.000	53.000	51.383	51.383	51.383		41.193
			20	01	30	Alte bunuri si servicii pentru intretinere si functionare		4.798.000	3.539.000	3.541.766	3.541.766	3.536.650	5.116	2.630.327

Capi- tol	Sub- capi- tol	Pa- ra- graf	Gru- pa / Titlu	Ar- ti- col	Ali- ne- at	Denumire indicator	Credite de angajament	Credite bugetare		Angajamente bugetare	Angajamente legale	Plati efectuate	Angajamente legale de platit	Cheltuieli efective
								anuale aprobate la finele perioadei de raportare	trimestriale cumulate					
A						B	1	2	3	4	5	6	7=5-6	8
			20	02		Reparatii curente		150.000	35.000	34.424	34.424	34.424		27.762
			20	04		Medicamente si materiale sanitare		3.000						
			20	04	01	Medicamente		3.000						
			20	05		Bunuri de natura obiectelor de inventar		55.000	6.000	5.372	5.372	5.372		35.968
			20	05	30	Alte obiecte de inventar		55.000	6.000	5.372	5.372	5.372		35.968
			20	06		Deplasari, detasari, transferari		110.000	80.000	57.540	57.540	52.199	5.341	52.720
			20	06	01	Deplasari interne, detasari, transferari		110.000	80.000	57.540	57.540	52.199	5.341	52.720
			20	11		Carti, publicatii si materiale documentare		15.000	11.000	9.401	9.401	9.401		799
			20	12		Consultanta si expertiza		200.000	66.000	64.077	64.077	64.077		41.870
			20	13		Pregatire profesionala		70.000	20.000	13.920	13.920	12.184	1.736	11.226
			20	14		Protectia muncii		5.000	4.000	3.785	3.785	3.785		3.053
			20	24		Comisioane si alte costuri aferente imprumuturilor		14.000	3.000	234	234	234		234
			20	24	02	Comisioane si alte costuri aferente imprumuturilor interne		14.000	3.000	234	234	234		234
			20	30		Alte cheltuieli		726.000	533.000	473.978	473.978	473.978		472.608
			20	30	02	Protocol si reprezentare		85.000						
			20	30	09	Executarea silita a creantelor bugetare		10.000						
			20	30	30	Alte cheltuieli cu bunuri si servicii		631.000	533.000	473.978	473.978	473.978		472.608
			30			TITLUL III DOBANZI		211.000	151.000	148.995	148.995	148.995		148.995
			30	01		Dobanzi aferente datoriei publice interne		211.000	151.000	148.995	148.995	148.995		148.995
			30	01	02	Dobanzi aferente creditelor interne garantate		211.000	151.000	148.995	148.995	148.995		148.995
			70			CHELTUIELI DE CAPITAL		310.000	58.000	57.522	57.522	57.522		1.630.728
			71			TITLUL X ACTIVE NEFINANCIARE		310.000	58.000	57.522	57.522	57.522		1.630.728

Capi- tol	Sub- capi- tol	Pa- ra- graf	Gru- pa / Titlu	Ar- ti- col	Ali- ne- at	Denumire indicator	Credite de angajament	Credite bugetare		Angajamente bugetare	Angajamente legale	Plati efectuate	Angajamente legale de platit	Cheltuieli efective
								anuale aprobat la finele perioadei de raportare	trimestriale cumulate					
A						B	1	2	3	4	5	6	7=5-6	8
			71	01		Active fixe		85.000	58.000	57.522	57.522	57.522		1.617.798
			71	01	01	Constructii		85.000	58.000	57.522	57.522	57.522		1.551.654
			71	01	02	Masini, echipamente si mijloace de transport								39.653
			71	01	03	Mobilier, aparatura birotica si alte active corporale								13.282
			71	01	30	Alte active fixe (inclusiv reparatii capitale)								13.209
			71	03		Reparatii capitale aferente activelor fixe		225.000						12.930
			79			OPERATIUNI FINANCIARE		210.000	105.000	102.934	102.934	102.934		
			81			TITLUL XIV RAMBURSARI DE CREDITE		210.000	105.000	102.934	102.934	102.934		
			81	02		Rambursari de credite interne		210.000	105.000	102.934	102.934	102.934		
			81	02	05	Rambursari de credite aferente datoriei publice interne locale		210.000	105.000	102.934	102.934	102.934		

Conducatorul institutiei

PRIMAR,
ANISREI IOAN CHILIMANConducatorul compartimentului
financiar-contabilDIRECTOR EXECUTIV,
ANCA LUBU

INTOCMIT,
CARMEN KIRITA


**CONTUL DE EXECUTIE AL INSTITUTIILOR PUBLICE FINANTATE
DIN VENITURI PROPRII SI SUBVENTII DIN BUGETUL LOCAL - VENITURI
SECTIUNEA DE FUNCTIONARE
30.09.2012**

Pag. 1 - lei-

Capi- tol	Sub- capi- tol	Pa- ra- graf	Gru- pa / Titlu	Ar- ti- col	Ali- ne- at	Denumire indicator	Prevederi bugetare anuale aprobrate la finele perioadei de raportare	Prevederi bugetare trimestriale cumulate	Drepturi constatate			Incasari realizate	Stingeri pe alte cai decat incasari	Drepturi constatate de incasat
									Total, din care:	din anii precedenti	din anul curent			
A						B	1	2	3=4+5	4	5	6	7	8=3-6-7
0001	10					TOTAL VENITURI-VENITURI	25.732.070	19.505.660	20.521.486	1.705.253	18.816.233	18.080.391	47.710	2.393.385
0002						I. VENITURI CURENTE	25.727.460	19.501.050	20.516.880	1.705.253	18.811.627	18.075.785	47.710	2.393.385
2900						C. VENITURI NEFISCALE	25.727.460	19.501.050	20.516.880	1.705.253	18.811.627	18.075.785	47.710	2.393.385
3000						C1. VENITURI DIN PROPRIETATE	2.582.780	2.335.300	2.023.348		2.023.348	2.023.348		
3010						VENITURI DIN PROPRIETATE	2.582.780	2.335.300	2.023.348		2.023.348	2.023.348		
	05					Venituri din concesiuni si inchirieri	2.520.650	2.290.090	2.023.348		2.023.348	2.023.348		
	50					Alte venituri din proprietate	62.130	45.210						
3300	10					C2. VANZARI DE BUNURI SI SERVICII	23.144.680	17.165.750	18.493.532	1.705.253	16.788.279	16.052.437	47.710	2.393.385
3310						VENITURI DIN PRESTARI DE SERVICII SI ALTE ACTIVITATI	23.302.420	17.323.490	18.282.981	1.705.253	16.577.728	15.841.886	47.710	2.393.385
	05					Taxe si alte venituri in invatamant	714.140	599.230	428.802		428.802	428.802		
	08					Venituri din prestari de servicii	16.220	12.160	56.345	47.710	8.635	8.635	47.710	
	13					Contributia de intretinere a persoanelor asistate	2.010.000	1.558.000	1.626.176	140.629	1.485.547	1.385.688		240.488
	14					Contributia elevilor si studentilor pentru internate, camine si cantine	10.339.810	8.718.940	7.346.392		7.346.392	7.346.392		
	16					Venituri din valorificarea produselor obtinute din activitatea proprie sau anexa	61.480	29.480	33.131		33.131	33.131		
	17					Venituri din organizarea de cursuri de calificare si conversie profesionala, specializare si perfectionare	790	790						
	50					Alte venituri din prestari de servicii si alte activitati	10.159.980	6.404.890	8.792.135	1.516.914	7.275.221	6.639.238		2.152.897
3710						TRANSFERURI VOLUNTARE, ALTELE DECAT SUBVENTIILE	-157.740	-157.740	210.551		210.551	210.551		

Capi- tol	Sub- capi- tol	Pa- ra- graf	Gru- pa / Titlu	Ar- ti- col	Ali- ne- at	Denumire indicator	Prevederi bugetare anuale aprobrate la finele perioadei de raportare	Prevederi bugetare trimestriale cumulate	Drepturi constatate			Incasari realizate	Stingeri pe alte cai decat incasari	Drepturi constatate de incasat
									Total, din care:	din anii precedenti	din anul curent			
A						B	1	2	3=4+5	4	5	6	7	8=3-6-7
3710	01					Donatii si sponsorizari	209.790	209.790	210.551		210.551	210.551		
	03					Varsaminte din sectiunea de functionare pentru finantarea sectiunii de dezvoltare a bugetului local	-367.530	-367.530						
4100	10					IV. SUBVENTII	4.610	4.610	4.606		4.606	4.606		
4310						SUBVENTII DE LA ALTE ADMINISTRATII	4.610	4.610	4.606		4.606	4.606		
	09					Subventii pentru institutii publice	4.610	4.610	4.606		4.606	4.606		

Conducatorul institutiei

PRIMAR,
ANAREI IOAN CHILIMANConducatorul compartimentului
financiar-contabilDIRECTOR EXECUTIV,
ANCA LUSU

INTOCMIT,
CARMEN KRISTIA

CONSILIUL LOCAL SECTOR 1

DETALIEREA CHELTUIELILOR
INSTITUTII PUBLICE FINANTATE DIN VENITURI PROPRII
SI SUBVENTII DIN BUGETUL LOCAL
SECTIUNEA DE FUNCTIONARE
30.09.2012

Pag. 1 - lei-

Capi- tol	Sub- capi- tol	Pa- ra- graf	Gru- pa / Titlu	Ar- ti- col	Ali- ne- at	Denumire indicator	Credite de angajament	Credite bugetare		Angajamente bugetare	Angajamente legale	Plati efectuate	Angajamente legale de platit	Cheltuieli efective
								anuale aprobrate la finele perioadei de raportare	trimestriale cumulate					
A						B	1	2	3	4	5	6	7=5-6	8
5010						TOTAL CHELTUIELI DIN VENITURI PROPRII SI SUBVENTII		30.586.080	23.029.920	15.298.815	15.298.815	14.537.159	761.656	10.726.886
	01					CHELTUIELI CURENTE		30.376.080	22.924.920	15.195.881	15.195.881	14.434.225	761.656	10.726.886
	10					TITLUL I CHELTUIELI DE PERSONAL		1.470.000	1.105.910	1.009.840	1.009.840	1.002.389	7.451	1.037.979
	20					TITLUL II BUNURI SI SERVICII		28.695.080	21.668.010	14.037.046	14.037.046	13.282.841	754.205	9.539.912
	30					TITLUL III DOBANZI		211.000	151.000	148.995	148.995	148.995		148.995
	79					OPERATIUNI FINANCIARE		210.000	105.000	102.934	102.934	102.934		
	81					TITLUL XIV RAMBURSARI DE CREDITE		210.000	105.000	102.934	102.934	102.934		
6110						ORDINE PUBLICA SI SIGURANTA NATIONALA		63.920	47.940					554
	01					CHELTUIELI CURENTE		63.920	47.940					554
	20					TITLUL II BUNURI SI SERVICII		63.920	47.940					554
	20	04				Medicamente si materiale sanitare		23.920	17.940					554
	20	04	02			Materiale sanitare		23.920	17.940					554
	20	05				Bunuri de natura obiectelor de inventar		40.000	30.000					
	20	05	30			Alte obiecte de inventar		40.000	30.000					
6510						INVATAMANT		18.279.160	14.453.980	6.688.148	6.688.148	6.477.474	210.674	4.032.743
	01					CHELTUIELI CURENTE		18.279.160	14.453.980	6.688.148	6.688.148	6.477.474	210.674	4.032.743
	10					TITLUL I CHELTUIELI DE PERSONAL		250.000	219.910	135.418	135.418	132.782	2.636	160.240
	10	01				Cheltuieli salariale in bani		179.030	156.000	106.047	106.047	104.288	1.759	125.244
	10	01	01			Salarii de baza		127.790	114.710	82.131	82.131	80.372	1.759	84.602
	10	01	06			Alte sporuri		1.470	1.470	1.257	1.257	1.257		3.257
	10	01	11			Fond aferent platii cu ora		49.770	39.820	22.659	22.659	22.659		37.385
	10	03				Contributii		70.970	63.910	29.371	29.371	28.494	877	34.996
	10	03	01			Contributii de asigurari sociale de stat		40.490	35.550	21.766	21.766	21.400	366	26.574
	10	03	02			Contributii de asigurari de somaj		7.140	6.600	863	863	551	312	504


Capi- tol	Sub- capi- tol	Pa- ra- graf	Gru- pa / Titlu	Ar- ti- col	Ali- ne- at	Denumire indicator	Credite de angajament	Credite bugetare		Angajamente bugetare	Angajamente legale	Plati efectuate	Angajamente legale de platit	Cheltuieli efective
								anuale aprobrate la finele perioadei de raportare	trimestriale cumulate					
A						B	1	2	3	4	5	6	7=5-6	8
			10	03	03	Contributii de asigurari sociale de sanatate		12.780	12.080	5.835	5.835	5.670	165	6.617
			10	03	04	Contributii de asigurari pentru accidente de munca si boli profesionale		4.480	4.300	306	306	287	19	250
			10	03	05	Prime de asigurare viata platite de angajator pentru angajati		440	440					440
			10	03	06	Contributii pentru concedii si indemnizatii		5.640	4.940	601	601	586	15	611
			20			TITLUL II BUNURI SI SERVICII		18.029.160	14.234.070	6.552.730	6.552.730	6.344.692	208.038	3.872.503
			20	01		Bunuri si servicii		5.872.490	4.676.680	1.190.300	1.190.300	1.146.744	43.556	729.975
			20	01	01	Furnituri de birou		364.010	274.310	43.465	43.465	36.128	7.337	14.034
			20	01	02	Materiale pentru curatenie		371.430	282.830	1.340	1.340	1.340		5.658
			20	01	03	Incalzit, iluminat si forta motrica		345.040	213.140	109.808	109.808	109.808		89.720
			20	01	04	Apa, canal si salubritate		169.700	152.700	86.566	86.566	86.566		58.969
			20	01	05	Carburanti si lubrifianti		5.000	5.000					485
			20	01	07	Transport		12.140	12.140	2.300	2.300	2.300		
			20	01	08	Posta, telecomunicatii, radio, tv, internet		115.680	66.790	32.392	32.392	32.392		15.015
			20	01	09	Materiale si prestari de servicii cu caracter functional		297.830	252.240	66.116	66.116	54.154	11.962	16.605
			20	01	30	Alte bunuri si servicii pentru intretinere si functionare		4.191.660	3.417.530	848.313	848.313	824.056	24.257	529.489
			20	02		Reparatii curente		10.000	10.000	3.960	3.960	3.960		
			20	03		Hrana		10.151.820	8.048.840	4.905.808	4.905.808	4.741.326	164.482	3.007.567
			20	03	01	Hrana pentru oameni		10.146.820	8.044.840	4.905.341	4.905.341	4.740.859	164.482	3.006.646
			20	03	02	Hrana pentru animale		5.000	4.000	467	467	467		921

Capi- tol	Sub- capi- tol	Pa- ra- graf	Gru- pa / Titlu	Ar- ti- col	Ali- ne- at	Denumire indicator	Credite de angajament	Credite bugetare		Angajamente bugetare	Angajamente legale	Plati efectuate	Angajamente legale de platit	Cheltuieli efective
								anuale aprobrate la finele perioadei de raportare	trimestriale cumulate					
A						B	1	2	3	4	5	6	7=5-6	8
						indemnizatii		11.000	6.000	4.584	4.584	4.584		5.534
	20					TITLUL II BUNURI SI SERVICII		8.532.000	5.768.000	5.667.236	5.667.236	5.653.466	13.770	4.382.172
	20	01				Bunuri si servicii		7.184.000	5.010.000	5.004.505	5.004.505	4.997.812	6.693	3.735.932
	20	01	01			Furnituri de birou		39.000	23.000	21.677	21.677	20.509	1.168	13.317
	20	01	02			Materiale pentru curatenie		8.000	4.000	2.872	2.872	2.463	409	2.482
	20	01	03			Incalzit, iluminat si forta motrica		1.317.000	849.000	847.832	847.832	847.832		643.131
	20	01	04			Apa, canal si salubritate		740.000	482.000	481.596	481.596	481.596		364.238
	20	01	05			Carburanti si lubrifianti		15.000	15.000	15.000	15.000	15.000		9.550
	20	01	06			Piese de schimb		20.000	10.000	8.488	8.488	8.488		6.845
	20	01	08			Posta, telecomunicatii, radio, tv, internet		90.000	35.000	33.891	33.891	33.891		24.849
	20	01	09			Materiale si prestari de servicii cu caracter functional		157.000	53.000	51.383	51.383	51.383		41.193
	20	01	30			Alte bunuri si servicii pentru intretinere si functionare		4.798.000	3.539.000	3.541.766	3.541.766	3.536.650	5.116	2.630.327
	20	02				Reparatii curente		150.000	35.000	34.424	34.424	34.424		27.762
	20	04				Medicamente si materiale sanitare		3.000						
	20	04	01			Medicamente		3.000						
	20	05				Bunuri de natura obiectelor de inventar		55.000	6.000	5.372	5.372	5.372		35.968
	20	05	30			Alte obiecte de inventar		55.000	6.000	5.372	5.372	5.372		35.968
	20	06				Deplasari, detasari, transferari		110.000	80.000	57.540	57.540	52.199	5.341	52.720
	20	06	01			Deplasari interne, detasari, transferari		110.000	80.000	57.540	57.540	52.199	5.341	52.720
	20	11				Carti, publicatii si materiale documentare		15.000	11.000	9.401	9.401	9.401		799
	20	12				Consultanta si expertiza		200.000	66.000	64.077	64.077	64.077		41.870
	20	13				Pregatire profesionala		70.000	20.000	13.920	13.920	12.184	1.736	11.226

Capi- tol	Sub- capi- tol	Pa- ra- graf	Gru- pa / Titlu	Ar- ti- col	Ali- ne- at	Denumire indicator	Credite de angajament	Credite bugetare		Angajamente bugetare	Angajamente legale	Plati efectuate	Angajamente legale de platit	Cheltuieli efective
								anuale aprobrate la finele perioadei de raportare	trimestriale cumulate					
A						B	1	2	3	4	5	6	7=5-6	8
			20	14		Protectia muncii		5.000	4.000	3.785	3.785	3.785		3.053
			20	24		Comisioane si alte costuri aferente imprumuturilor		14.000	3.000	234	234	234		234
			20	24	02	Comisioane si alte costuri aferente imprumuturilor interne		14.000	3.000	234	234	234		234
			20	30		Alte cheltuieli		726.000	533.000	473.978	473.978	473.978		472.608
			20	30	02	Protocol si reprezentare		85.000						
			20	30	09	Executarea silita a creantelor bugetare		10.000						
			20	30	30	Alte cheltuieli cu bunuri si servicii		631.000	533.000	473.978	473.978	473.978		472.608
			30			TITLUL III DOBANZI		211.000	151.000	148.995	148.995	148.995		148.995
			30	01		Dobanzi aferente datoriei publice interne		211.000	151.000	148.995	148.995	148.995		148.995
			30	01	02	Dobanzi aferente creditelor interne garantate		211.000	151.000	148.995	148.995	148.995		148.995
			79			OPERATIUNI FINANCIARE		210.000	105.000	102.934	102.934	102.934		
			81			TITLUL XIV RAMBURSARI DE CREDITE		210.000	105.000	102.934	102.934	102.934		
			81	02		Rambursari de credite interne		210.000	105.000	102.934	102.934	102.934		
			81	02	05	Rambursari de credite aferente datoriei publice interne locale		210.000	105.000	102.934	102.934	102.934		
9910	96					excedent/deficit sect funct		-4.854.010	-3.524.260			3.543.232		

Conducatorul institutiei,

PRIMAR
ANISREI IOAN CHILIMAN

Conducatorul compartimentului
financiar-contabil

DIRECTOR EXECUTIV,
ANCA LUSU


INTOCMIT
CARMEN KIRIȚĂ

**CONTUL DE EXECUTIE AL INSTITUTIILOR PUBLICE FINANTATE
DIN VENITURI PROPRII SI SUBVENTII DIN BUGETUL LOCAL - VENITURI
SECTIUNEA DE DEZVOLTARE
30.09.2012**

Capi- tol	Sub- capi- tol	Pa- ra- graf	Gru- pa / Titlu	Ar- ti- col	Ali- ne- at	Denumire indicator	Prevederi bugetare anuale aprobrate la finele perioadei de raportare	Prevederi bugetare trimestriale cumulate	Drepturi constatate			Incasari realizate	Stingeri pe alte cai decat incasari	Drepturi constatate de incasat
									Total, din care:	din anii precedenti	din anul curent			
A						B	1	2	3=4+5	4	5	6	7	8=3-6-7
0001	10					TOTAL VENITURI-VENITURI	368.050	368.050	518		518	518		
0002						I. VENITURI CURENTE	367.530	367.530						
2900						C. VENITURI NEFISCALE	367.530	367.530						
3300						C2. VANZARI DE BUNURI SI SERVICII	367.530	367.530						
3710						TRANSFERURI VOLUNTARE, ALTELE DECAT SUBVENTIILE	367.530	367.530						
	04					Varsaminte din sectiunea de functionare	367.530	367.530						
3900	10					II. VENITURI DIN CAPITAL	520	520	518		518	518		
3910						VENITURI DIN VALORIFICAREA UNOR BUNURI	520	520	518		518	518		
	01					Venituri din valorificarea unor bunuri ale institutiilor publice	130	130	123		123	123		
	50					Alte venituri din valoarea unor bunuri	390	390	395		395	395		

Conducatorul institutiei,

PRIMAR,
ANIZEI IOAN CHILIMAN



Conducatorul compartimentului
financiar-contabil

DIRECTOR EXECUTIV,
ANICA LUSU

[Signature]


INTOCMITA
CARMEN KIRITA

[Signature]

Capi- tol	Sub- capi- tol	Pa- ra- graf	Gru- pa / Titlu	Ar- ti- col	Ali- ne- at	Denumire indicator	Credite de angajament	Credite bugetare		Angajamente bugetare	Angajamente legale	Plati efectuate	Angajamente legale de platit	Cheltuieli efective
								anuale aprobrate la finele perioadei de raportare	trimestriale cumulate					
A						B	1	2	3	4	5	6	7=5-6	8
9910	97					fixe excedent/deficit sect.dezv		225.000 -310.000						12.930 -58.903

Conducatorul institutiei,

PRIMAR,
ANDREI IOAN CHILIAN

Conducatorul compartimentului
financiar-contabil

DIRECTOR EXECUTIV,
ANCA LUNA

[Signature]
MDOCHIT,
CARMEN KIRITA

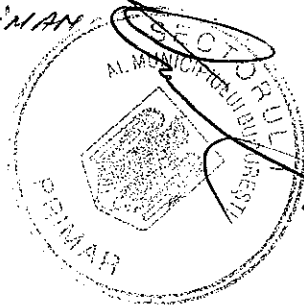
[Signature]

Capi- tol	Sub- capi- tol	Pa- ra- graf	Gru- pa / Titlu	Ar- ti- col	Ali- ne- at	Denumire indicator	Credite de angajament	Credite bugetare		Angajamente bugetare	Angajamente legale	Plati efectuate	Angajamente legale de platit	Cheltuieli efective
								anuale aprobrate la finele perioadei de raportare	trimestriale cumulate					
A						B	1	2	3	4	5	6	7=5-6	8
5006						CREDITE EXTERNE	220.646.240	220.646.240	163.936.670	151.825.438	151.825.438	85.443.260	66.382.178	
7006						LOCUINTE, SERVICII SI DEZVOLTARE PUBLICA	220.646.240	220.646.240	163.936.670	151.825.438	151.825.438	85.443.260	66.382.178	
	03					Locuinte	220.646.240	220.646.240	163.936.670	151.825.438	151.825.438	85.443.260	66.382.178	
		30				Alte cheltuieli in domeniul locuintelor	220.646.240	220.646.240	163.936.670	151.825.438	151.825.438	85.443.260	66.382.178	

Capi- tol	Sub- capi- tol	Pa- ra- graf	Gru- pa / Titlu	Ar- ti- col	Ali- ne- at	Denumire indicator	Credite de angajament	Credite bugetare		Angajamente bugetare	Angajamente legale	Plati efectuate	Angajamente legale de platit	Cheltuieli efective
								anuale aprobrate la finele perioadei de raportare	trimestriale cumulate					
A						B	1	2	3	4	5	6	7=5-6	8
5006						CREDITE EXTERNE	220.646.240	220.646.240	163.936.670	151.825.438	151.825.438	85.443.260	66.382.178	
			70			CHELTUIELI DE CAPITAL	220.646.240	220.646.240	163.936.670	151.825.438	151.825.438	85.443.260	66.382.178	
			71			TITLUL X ACTIVE NEFINANCIARE	220.646.240	220.646.240	163.936.670	151.825.438	151.825.438	85.443.260	66.382.178	
7006						LOCUINTE, SERVICII SI DEZVOLTARE PUBLICA	220.646.240	220.646.240	163.936.670	151.825.438	151.825.438	85.443.260	66.382.178	
			70			CHELTUIELI DE CAPITAL	220.646.240	220.646.240	163.936.670	151.825.438	151.825.438	85.443.260	66.382.178	
			71			TITLUL X ACTIVE NEFINANCIARE	220.646.240	220.646.240	163.936.670	151.825.438	151.825.438	85.443.260	66.382.178	
			71	03		Reparatii capitale aferente activelor fixe	220.646.240	220.646.240	163.936.670	151.825.438	151.825.438	85.443.260	66.382.178	

Conducatorul institutiei

PRIMAR,
ANDREI IOAN CHILIMAN



Conducatorul compartimentului
financiar-contabil

DIRECTOR EXECUTIV,
ANCA LUSU

PROTOMIT,
CARMETA KIRITA

Chirita