

MRG 658/09.05.2012

DIRECȚIA GENERALĂ A FINANTELOR  
PUBLICE A MUNICIPIULUI BUCUREȘTI  
ACTIVITATEA DE TREZORERIE  
ȘI CONTABILITATE PUBLICĂ  
NR. 270/0  
AN 2012 LUNA 05 21/6

CĂTRE,


ACTIVITATEA DE TREZORERIE ȘI CONTABILITATE PUBLICĂ  
A MUNICIPIULUI BUCUREȘTI

Vă transmitem alăturat, în copie și în format electronic, Situațiile financiare trimestriale conform ordinului 479/2012, la data de 31.03.2012, pentru Consiliul Local Sector 1, București.

PRIMAR  
ANDREI IOAN CHILIMAN  
PRIMAR

DIRECTOR EXECUTIV,

ANCA LUDU



BILANT  
31.03.2012

pag.: 1 - lei -

COD	DENUMIRE INDICATORI	SOLD LA INCEPUTUL PERIOADEI	SOLD LA SFARSITUL PERIOADEI
01003	1.Active fixe necorporale (ct.203+205+206+208+233-280-290-293*)	7.737.306	7.626.036
01004	2.Instalatii tehnice, mijloace de transport, animale, plantatii, mobilier, aparatura birotica si alte active corporale (ct.213+214+231-281-291-293*)	113.081.727	104.850.737
01005	3.Terenuri si cladiri (ct.211+212+231 -281-291-293*)	3.312.499.032	3.275.110.507
01007	5.Active financiare necurente (investitii pe termen lung) peste un an (ct.260+265 +2671+2672+2673+2675+2676+2678+2679-296) din care:	27.902.076	26.801.876
01008	Titluri de participare (ct.260-296)	27.901.980	26.801.780
01009	6.Creante necurente - sume ce urmeaza a fi incasate dupa o perioada mai mare de un an (ct.4112+4118+4282+4612-4912 - 4962) din care:	4.006.188	7.240.948
01010	Creante comerciale necurente - sume ce urmeaza a fi incasate dupa o perioada mai mare de un an (ct.4112+4118+4612- 4912-4962)	4.006.188	7.240.948
01015	7.TOTAL ACTIVE NECURENTE (rd.03+04+05+06 +07+09)	3.465.226.329	3.421.630.104
01019	1.Stocuri (ct.301+302+303+304+305+307+ 309+331+332+341+345+346+347+349+351+ 354+356+357+358+359+361+371+381+/-348 +/-378-391-392-393-394-395-396-397-398)	129.512.684	130.741.819
01021	Creante din operatiuni comerciale, avansuri si alte decontari (ct.232+234+409+4111+4118+413+418+425+ +4282+4611+473**+481+482+483-4911-4961 +5128) din care:	10.804.997	10.421.021
01022	Creante comerciale si avansuri (ct.232 +234+409+4111+4118+413+418+4611-4911- 4961)	7.849.586	8.567.056
01023	Creante bugetare (ct.431**+437**+4424+ 4428**+444**+446**+4482+461+463+464+ +465+4664+4665+4669+481**+482**-497) din care:	187.538.385	394.100.317
01024	Creantele bugetului generale consolidat (ct.463+464+465+4664+4665+4669-497)	186.425.185	392.981.120
01030	Total creante curente (rd.21+23+25+27)	198.343.382	404.521.338
01033	Conturi la trezorerie, casa in lei. (ct.510+5121+5125+ 5131+5141+5151+5153+5161+5171+5201+5211+ 5212+5213+523+5251+5252+5253+526+527+528 +5291+5292+5293+5294+5299+5311+550+551+552 +555+557+5581+5582+5591+5601+5602+561+562		


COD	DENUMIRE INDICATORI	SOLD LA INCEPUTUL PERIOADEI	SOLD LA SFARSITUL PERIOADEI
010331	+5711+5712+5713+5714+5741+5742+5743+5744) Dobanda de incasat,alte valori,avansuri de trezorerie(ct.5187+532+542)	87.978.772	252.062.871
01035	Conturi la institutii de credit, BNR, casa in valuta(ct.5112+5121+ 5124+5125+5131+5132+5141+5142+5151+ 5152+5153+5161+5162+5171+5172+ 5314+5411+5412+550+5601+5602 +5583+5592)	518.906	329.544
01040	Total disponibilitati si alte valori (rd.33+33.1+35+35.1)	807.416	23.079.843
01042	Cheltuieli in avans (ct.471)	89.305.094	275.472.258
01045	7.TOTAL ACTIVE CURENTE (rd.19+30+31+40+ 41+41.1+42)	1.798.617	1.734.460
01046	8.TOTAL ACTIVE (rd.15+45)	418.959.777	812.469.875
01052	1.Sume necurente - sume ce urmeaza a fi platite dupa o perioada mai mare de un an (ct.269+401+403+4042+405+4622+509) din care:	3.884.186.106	4.234.099.979
01053	Datorii comerciale (ct.401+403+4042+ 405+4622)	144.249	350.296
01054	2.Imprumuturi pe termen lung (ct.1612+1622+1632+1642+1652+1661+ 1662+1672+168-169)	79.424	285.471
01055	3.Provizioane (ct.151)	603.737.759	605.470.689
01058	TOTAL DATORII NECURENTE (rd.52+54+55)	6.060.906	5.984.878
01060	1.Datorii comerciale, avansuri si alte decontari (ct.401+403+4041+405+408+ 419+4621+473+481+482+483+269+509+ 5128) din care:	609.942.914	611.805.863
01061	Datorii comerciale si avansuri (ct.401+403+4041+405+408+419+4621)	12.546.409	6.287.498
01062	2.Datorii catre bugete (ct.431+437+440+441+4423+4428+444+446+ 4481+4555+4671+4672+4673+4674+4675+ +4679+473+481+482)din care:	11.673.222	5.202.803
010631	Contributii sociale(ct.431+437)	25.704.236	28.977.597
01072	6.Salariile angajatilor (ct.421+423+426+4271+4273+4281)	1.681.294	3.371.680
01073	7.Alte drepturi cuvenite altor categorii de persoane (pensii, indemnizatii de somaj, burse) (ct.422+424+426+4272+ 4273+429+438)	7.947.044	8.471.279
01078	10.TOTAL DATORII CURENTE (rd.60+62+65+70+71+72+73+74+75)	823.394	870.752
01079	11.TOTAL DATORII (rd.58+78)	47.021.083	44.607.126
01080	12.ACTIVE NETE = TOTAL ACTIVE - TOTAL DATORII = CAPITALURI PROPRII (rd.80=rd.46-79=rd.90)	656.963.997	656.412.989
01084	1.Rezerve, fonduri	3.227.222.109	3.577.686.990

COD	DENUMIRE INDICATORI	SOLD LA INCEPUTUL PERIOADEI	SOLD LA SFARSITUL PERIOADEI
	(ct.100+101+102+103+104+105+106+ 132+133+135+1391+1392+ 1393+1394+1396+1399)	2.890.760.061	2.852.124.447
01085	2.Rezultatul reportat (ct.117-sold creditor)	734.886.627	578.681.115
01086	3.Rezultat reportat (ct.117-sold debtor)		256.485.082
01087	4.Rezultatul patrimonial al exercitiului (ct.121-sold creditor)		403.366.510
01088	5.Rezultatul patrimonial al exercitiului (ct121- sold debtor)	398.424.579	
01090	6.TOTAL CAPITALURI PROPRII (rd.84+85-86+87-88)	3.227.222.109	3.577.686.990

Conducatorul institutiei

Conducatorul compartimentului  
financiar- contabil

PRIMAR  
ANSREI IOAN




SECTORUL  
MUNICIPALITATEI  
UREȘTI  
PRIMAR

DIRECTOR EXECUTIV,  
ANCA LURU



INTOCMIT,  
DANIELA BUCUR



CONTUL DE REZULTAT PATRIMONIAL

31.03.2012


pag.: 1 - lei -

COD	DENUMIRE INDICATORI	An precedent	An curent
02002	Venituri din impozite, taxe, contributii de asigurari si alte venituri ale bugetelor (ct.730+731+732+733+734+735+736+739+745+746+750+751)	573.951.049	524.001.009
02003	Venituri din activitati economice (ct.701+702+703+704+705+706+707+708 +/- 709)	3.572.646	1.226.993
02004	Finantari, subventii, transferuri, alocatii bugetare cu destinatie speciala (ct.770+771+772+773+774+775+776+778+779)	6.630.814	17.935.286
02005	Alte venituri operationale (ct.714+718+719+721+722+781)	1.435.271	575.154
02006	TOTAL VENITURI OPERATIONALE (rd.02+03+04+05)	585.589.780	543.738.442
02008	Salarii si contributiile sociale aferente angajatilor (ct.641+642+645+646+647)	40.513.507	38.998.994
02009	Subventii si transferuri (ct.670+671+672+673+674+675+676+677+678+679)	20.427.253	14.987.423
02010	Stocuri, consumabile, lucrari si servicii executate de terti (ct.601+602+603+606+607+608+609+610+611+612+613+614+622+623+624+626+627+628+629)	55.302.805	64.092.128
02011	Cheltuieli de capital, amortizari si provizioane (ct.681+682+689)	4.702.899	8.525.841
02012	Alte cheltuieli operationale (ct.635+654+658)	4.354.932	279.251
02013	TOTAL CHELTUIELI OPERATIONALE (RD.08+09+10+11+12)	125.301.396	126.883.637
02015	- EXCEDENT (rd.06-rd.13)	460.288.384	416.854.805
02017	IV. VENITURI FINANCIARE (ct.763+764+765+766+767+768+769+786)	930.361	48.317
02018	V. CHELTUIELI FINANCIARE (ct.663+664+665+666+667+668+669+686)	9.043.167	13.819.877
02021	-DEFICIT (rd.18-rd.17)	8.112.806	13.771.560
02023	-EXCEDENT (rd.15+20-16-21)	452.175.578	403.083.245
02025	VIII. VENITURI EXTRAORDINARE		

COD	DENUMIRE INDICATORI	An precedent	An curent
	(ct.790+791)		225.113
02026	IX. CHELTUIELI EXTRAORDINARE		
	(ct.690+691)	186	515
02028	- EXCEDENT (rd.25-rd.26)		224.598
02029	- DEFICIT (rd.26-rd.25)	186	
02031	- EXCEDENT (rd.23+28-24-29)	452.175.392	403.307.843

Conducatorul institutiei

Conducatorul compartimentului  
financiar- contabil



DIRECTOR EXECUTIV,  
ANCA LUSU

INTOCMIT,  
SANDIELA BUCUR

SITUAȚIA FLUXURILOR DE TREZORERIE

31.03.2012

TREZORERIA STATULUI BUCUREȘTI  
Prof. Dr. Dimitrie Ghera nr. 13  
REGISTRATURA  
49 20369  
10 MAY 2012

pag.: 1 - lei -

COD	DENUMIRE INDICATORI	Total	Casa in lei	Finantarea din bugetul de stat	Finantarea din bugetul local	Finantarea din bugetul asigurarilor sociale de stat	Finantarea din bugetul asigurarilor pentru somaj	Finantarea din bugetul fd. national unic de asig. sociale de sanatate	Finantarea de la bugetul trezoreriei statului	Alte disponibilitati
03002	1. Incasari	444.841.155	36.170.663		260					408.670.492
03003	2. Plati	280.524.970	34.859.274		119.607.389					245.665.696
03004	3. Numerar net din activitatea operationala (rd.02-rd.03)	164.316.185	1.311.389		119.607.129					163.004.796
03006	1. Incasari	178.990			7.124					178.990
03007	2. Plati	372.168			5.530.167					372.168
03008	3. Numerar net din activitatea de investitii (rd.06-07)	-193.178			5.523.043					-193.178
03011	2. Plati	38.908			33.250.000					38.908
03012	3. Numerar net din activitatea de finantare (rd.10-rd.11)	-38.908			33.250.000					-38.908
03013	IV.CRESTEREA (DESCRESTEREA) NETA DE NUMERAR SI ECHIVALENT DE NUMERAR (rd.04+rd.08+rd.12)	164.084.099	1.311.389		158.380.172					162.772.710
03014	V. NUMERAR SI ECHIVALENT DE NUMERAR LA INCEPUTUL ANULUI	87.978.772								87.978.772
03015	VI.NUMERAR SI ECHIVALENT DE NUMERAR LA SFARSITUL PERIOADEI (rd.13+rd.14)	252.062.871	1.311.389		158.380.172					250.751.482

Conducatorul institutiei

Conducatorul compartimentului financiar- contabil

VERIFICAREA  
TREZORERIEI  
FINANTELOR PUBLICE  
STATULUI  
SECTOR 1

PRIMAR,  
ANISREI IOAN CILIANIAN  
SECTORUL 1  
AL MUNICIPIULUI BUCUREȘTI  
PRIMAR

DIRECTOR EXECUTIV,  
ANCA LUSU

INTOCMIT,  
SANDRA BUCUR

## SITUATIA FLUXURILOR DE TREZORERIE

31.03.2012


pag.: 1 - lei -

COD	DENUMIRE INDICATORI	Total	Casa in valuta	Alte disponibilitati
04002	1. Incasari	19.082.313	5.714	19.076.599
04003	2. Plati	10.974.360	5.714	10.968.646
04004	3. Numerar net din activitatea operationala (rd.02-rd.03)	8.107.953		8.107.953
04006	1. Incasari	19.977.449		19.977.449
04007	2. Plati	16.439.905		16.439.905
04008	3. Numerar net din activitatea de investitii (rd.06-rd.07)	3.537.544		3.537.544
04010	1. Incasari	20.000.000		20.000.000
04011	2. Plati	9.373.070		9.373.070
04012	3. Numerar net din activitatea de finantare (rd.10-rd.11)	10.626.930		10.626.930
04013	IV CRESTEREA (DESCRESTEREA) NETA DE NUMERAR SI ECHIVALENT DE NUMERAR (rd.04+rd.08+rd.12)	22.272.427		22.272.427
04014	V NUMERAR SI ECHIVALENT DE NUMERAR LA INCEPUTUL PERIOADEI	807.416		807.416
04017	VI NUMERAR SI ECHIVALENT DE NUMERAR LA FINELE PERIOADEI (rd.13+14+15-16)	23.079.843		23.079.843

Conducatorul institutiei

Conducatorul compartimentului  
financiar- contabil

PRIMAR  
ANASREI IOANA



DIRECTOR EXECUTIV,  
ANCA LUSU



INTOCMIT,  
DANIELA BUCUR





## DISPONIBIL DIN MIJLOACE CU DESTINATIE SPECIALA

31.03.2012


- lei -

DENUMRE INDICATORI	COD	DISPONIBIL LA INCEPUTUL ANULUI	INCASARI	PLATI	DISPONIBIL LA SFARSITUL PERIOADEI
TOTAL (rd.02 la 15)	05001	793.385	506.812	437.579	862.618
- Sume primite ca donatii si sponsori- zari (ct.550/analitic distinct)	05002	276.907			276.907
- Garantii materiale retinute gestiona- rilor conform Legii nr.22/1969 (ct. 550/analitic distinct)	05003	400.426	15.749	5.021	411.154
- Alte disponibilitati cu destinatie speciala (ct.550/analitic distinct)	05011	116.052	491.063	432.558	174.557

Conducatorul institutiei,

Conducatorul compartimentului  
financiar-contabil

PRIMAR,  
ANDREI IOAN CHILIMAN



DIRECTOR EXECUTIV,  
ANCA LUDU

INTOCMIT,  
SANDELA BUCUR

SITUATIA

platilor efectuate la titlul 56 "Proiecte cu finantare din fonduri externe nerambursabile (FEN) postaderare"


31.03.2012

Pag.: 1 - lei -

Denumirea sursei de finantare	Buget de stat (s 01)	Buget local (s 02)	Bugetul asigurarilor sociale de stat (s 03)	Bugetul asigurarilor pentru somaj (s 04)	Bugetul fondului national unic de asigurari sociale de sanatate (s05)	Bugetul institutiilor publice finantate din venituri proprii si subventii (s10)	Bugetul fondurilor externe nerambursabile (s08)	Bugetul creditelor externe (s06)	Bugetul creditelor interne (s07)	Bugetul institutiilor publice si activitatilor finantate integral sau partial din venituri proprii (s20)	Bugetul institutiilor publice si activitatilor finantate integral din venituri proprii (s10)
A	01	02	03	04	05	06	07	08	09	10	11
Titlul VIII Total cheltuieli		548.710									
Titlul I Cheltuieli de personal		431.429									
Titlul II Bunuri si servicii		117.281									

Conducatorul institutiei

Conducatorul compartimentului financiar-contabil



DIRECTOR EXECUTIV,  
ANCA LUSU

INTOCMIT,  
SANDRA BUCUR

Situatia platilor efectuate din buget care nu reprezinta cheltuieli efective  
31.03.2012

Anexa 29



pag.: 1 - lei -

COD	DENUMIREA SI SIMBOLUL CONTURILOR	SOLD LA INCEPUTUL ANULUI	SOLD LA SFARSITUL PERIOADEI
31001	1 Avansuri acordate furnizorilor(ct.232+234+409) -Total(rd.02+03)	531.985	59.364
31002	-din finantare bugetara(ct.770)	531.985	59.364
31007	3 Disponibilitati la alti rezidenti,garantii depuse la furnizori(ct.2678+461)-Total(rd.08+09)din care:	283.168	1.125.637
31008	-din finantare bugetara(ct.770)	283.168	1.125.637
31017	7 Total(rd.01+04+07+10+13+16)	815.153	1.185.001

Conducatorul institutiei

Conducatorul compartimentului  
financiar- contabil


PRIMAR,  
ANAREI IOAN



DIRECTOR EXECUTIV,  
ANCA LUSU



INTOCMIT,  
DANIELA BUCUR



Situatia activelor si datoriilor institutiilor publice  
din administratia locala  
31.03.2012

pag.: 1 - lei -


COD	DENUMIRE INDICATORI	Sold la inceputul anului	Sold la sfarsitul perioadei
18004	Numerar in lei in casieria institutiilor publice locale si ale institutiilor publice de subordonare locala,(ct.5311)		1.311.389
18005	Disponibilitati in lei ale institutiilor publice locale si ale institutiilor publice de subordonare locala, la trezorerii (ct.510+5121+5125+5151+5161 +5171+5211+528+5292+5294+5299+550+551+ 552+553+554+555+556+558+560+561+562) din care:	8.034.199	250.751.482
180051	Disponibilitati in lei din imprumuturi interne si externe contractate de autoritatile administratiei publice locale (ct.5161)		274.017
18008	Total (in baze cash) (rd.04+05)	8.034.199	252.062.871
18010	Total (in baze accrual)(rd.08+09)	8.034.199	252.062.871
18011	Excedentele cumulate ale bugetelor locale (ct.5212+5213)	79.944.573	
18013	Total (in baze cash)(rd.11+12)	79.944.573	
18015	Total (in baze accrual)(rd.13+14)	79.944.573	
18022	Avansuri de trezorerie, acordate in lei (ct.542)		5.421
18023	Alte valori (ct.532)	518.906	324.123
18032	Disponibilitati ale institutiilor publice locale si ale institutiilor de subordo- nare locala la institutiilor de credit rezidente (ct.5121+5124+5125+5131+5132 +5151+5152+5161+5162+5171+5172+550+ 5601) din care:	744.182	23.017.818
18036	Total (in baze cash)(rd.32+35)	744.182	23.017.818
18038	Total (in baze accrual) (rd.36+37)	744.182	23.017.818
18039	Depozite ale institutiilor publice la institutiile de credit rezidente (ct.5153+5602)	63.234	62.025
18041	Total (in baze accrual)(rd.39+40)	63.234	62.025
18051	Disponibilitati ale institutiilor publice aflate la alti rezidenti (terti) (ct.461+2678)	283.168	1.125.637
18052	Total (in baze cash)(rd.51)	283.168	1.125.637
18131	Actiuni necotate detinute de autoritatile locale la operatorii economici (ct.2602-2961)(S11)	27.900.980	26.800.780
18134	Total (la valoarea contabila neta (la valoarea de intrare mai putin		

COD	DENUMIRE INDICATORI	Sold la inceputul anului	Sold la sfarsitul perioadei
18141	ajustarile cumulate pentru pierderea de valoare)(rd.131+132+133)	27.900.980	26.800.780
18142	Participatiile autoritatilor locale la alte societati care nu sunt organizate pe actiuni (regii autonome,srl,comandita, etc.)(ct.2601+2602-2961)	1.000	1.000
18157	Total (la valoarea de intrare mai putin ajustarile cumulate pentru pierderea de valoare)(rd.141)	1.000	1.000
18159	Creante comerciale necurente legale de livrare de bunuri si servicii de catre autoritatile locale sau de institutii subordonate acestora (ct.4112+4118+4612-4912-4962). Totl (rd.158+159+160+164) din care:	4.006.188	7.240.948
18159	- de la operatori economici (S11),	1.677.269	1.700.718
18160	- de la institutiile publice, din care: (rd.161+162+163)	2.328.919	5.540.230
18162	- Administratia locala (S1313)	2.322.620	5.533.931
18163	- Asigurari sociale (S1314)	6.299	6.299
18165	Creante comerciale curente legate de livrari de bunuri si servicii de catre autoritatile locale sau de institutii subordonate acestora(ct.232+234+409+4111+4118+413+418+4611-4911-4961). Total(rd.166+167+168+172)din care de la:	7.849.586	8.567.056
18166	-de la populatie	339.848	342.032
18167	-de la operatori economici (S11)	371.027	460.144
18168	-de la institutiile publice, din care: (rd.169+170+171)	7.138.711	7.764.880
18169	-Administratia centrala(S1311)	42.291	49.454
18170	-Administratia locala (S1313)	7.038.133	7.714.651
18171	-Asigurari sociale (S1314)	58.287	775
18176	I.Creante ale bugetului local (ct.464-497). Total (rd.177+178+179+183), din care:	186.425.185	392.981.120
18178	- de la operatori economici (S11)	41.890	
18179	- de institutiile publice, din care: (rd.180+181+182)	186.383.295	392.981.120
18181	- Administratia locala (S1313)	186.383.295	392.981.120
18185	Total creante (rd.176+184)	186.425.185	392.981.120
18203	I.Sume datorate tertilor reprezentand garantii si cautiuni aflate in conturile institutiilor publice (ct.4281+462).Total (rd.204+205+206) din care:	267.739	274.484
18204	- salariatilor (S143)	96.313	109.085

COD	DENUMIRE INDICATORI	Sold la inceputul anului	Sold la sfarsitul perioadei
18205	- operatorilor economici (S11)	3.208	3.208
18206	- institutiilor publice, din care: (rd.207+208+209)	168.218	162.191
18208	- Administratia locala (S1313)	168.218	162.191
18286	Credite pe termen lung primite (contractate, garantate, asimilate,etc) de institutiile publice locale (ct.1622+1632+1642+16722).Total (rd.278+288+289+289.1) din care acordate de:	601.969.934	603.753.651
18287	- Institutii de credit rezidente (S122)	587.942.014	589.462.014
182891	- Administratia centrala(S1311)Credite pe termen lung primite din venituri din privatizare de catre institutii publice din administratia locala (ct.1622)	14.027.920	14.291.637
18290	Total (in baze cash)(rd.286)	601.969.934	603.753.651
18291	Dobanzi de platit aferente creditelor pe termen lung primite (contractate, garantate, asimilate,etc.)de institutii publice din administratia locala (ct.1682+1683+1684+1685+1687) Total (rd.292+293+294+294.1) din care acordate de:	1.767.825	1.717.038
18292	- Institutii de credit rezidente (S122)	1.680.159	1.641.251
18293	- Alti rezidenti (S123,S124,S125)	87.666	75.787
18295	Total dobanzi de platit (rd.291)	1.767.825	1.717.038
18296	Total (in baze accrual)(cash+dobanzi) (rd.290+295)	603.737.759	605.470.689
8312	Datorii comerciale necurente legale de livrari de bunuri si servicii (ct.401+ 403+4042+405+4622). Total (rd.313+314+318+319) din care catre:	79.424	285.471
18313	- Operatori economici (S11)	79.424	285.471
18320	Datorii comerciale curente legate de livrari de bunuri si servicii (ct.401+ 403+4041+405+408+419+4621). Total (rd.321+322+326+327) din care catre:	11.673.222	5.202.803
18321	-Operatori economici (S11)	10.779.009	4.065.070
18322	-Institutii publice, din care:	795.976	1.137.733
18323	-Administratia centrala (S1311)	46.509	794.254
18324	-Administratia locala(S1313)	749.467	343.479
18326	-Alti rezidenti(s123,S124,S125)	98.237	
18331	Datoriile institutiilor publice din administratia locala catre bugete (ct.4423+431+437+4428+444+446+4481)	13.870.480	14.879.351
18332	Salariile angajatilor		

COD	DENUMIRE INDICATORI	Sold la inceputul anului	Sold la sfarsitul perioadei
18333	(ct.421+423+426+4271+4273+4281) Alte drepturi cuvenite altor categorii de persoane (ct.4272+4273+429+438)	7.947.044	8.471.279
18334	Datorii catre fondul de risc (ct.462)	823.394	870.752
18335	Total (rd.331+332+333+334)	22.640.918	372 24.221.754

Conducatorul institutiei

Conducatorul compartimentului  
financiar- contabilDIRECTOR EXECUTIV,  
ANCA LUBU

INTOCMIT,  
SANDRELA BUCUR

CONSILIUL LOCAL SECTOR 1


pag. 1 - lei -

DENUMIRE INDICATORI	COD	Sold la inceputul anului	Sold la finele perioadei
PLATI RESTANTE-TOTAL (rd.07+12+27+32 +37+42+47) din care:	40001	134.833	2.088.861
- peste 30 de zile (rd.8+13+28+33+38 +43+47.2)	40003	81.841	2.035.869
- peste 1 an (rd.11+16+31+36+41+46+47.5)	40006	52.992	52.992
Plati restante catre furnizori,creditorii din operatii comerciale(ct.401,ct.403, ct.405+462)din care:(rd.07.1+08+09+10+11)	40007	134.833	2.088.861
- peste 30 de zile	40008	81.841	2.035.869
- peste 1 an	40011	52.992	52.992

Conducatorul institutiei,

Conducatorul compartimentului  
financiar-contabil

PRIMAR,  
ANASZEI IOAN



DIRECTOR EXECUTIV,  
ANCA LUSU



INTOCMIT,  
DANIELA BUCUR






CONSILIUL LOCAL SECTOR 1


pag. 2 - lei -


DENUMIRE INDICATORI	COD	Sold la inceputul anului	Sold la finele perioadei
PLATI RESTANTE-TOTAL (rd.07+12+27+32+37+42+47) din care:	42001	134.833	2.088.861
- peste 30 de zile (rd.8+13+28+33+38+43+47.2)	42003	81.841	2.035.869
- peste 1 an (rd.11+16+31+36+41+46+47.5)	42006	52.992	52.992
Plati restante catre furnizori,creditorii din operatii comerciale(ct.401,ct.403, ct.405+462)din care:(rd.07.1+08+09+10+11)	42007	134.833	2.088.861
- peste 30 de zile	42008	81.841	2.035.869
- peste 1 an	42011	52.992	52.992
PLATI RESTANTE - TOTAL	42150		
SECTIUNEA DE FUNCTIONARE (rd.160+170+240+250+270+280+290) din care:		81.841	718.104
- peste 30 de zile (rd.162+172+242+252+272+282+292)	42152	81.841	718.104
Plati restante catre furnizori,creditorii din operatii comerciale(ct.401,ct.403, ct.462)din care:(rd.161+162+163+165+166)	42160	81.841	718.104
- peste 30 de zile	42162	81.841	718.104
PLATI RESTANTE-TOTAL	42300		
SECTIUNEA DEZVOLTARE (rd.310+320+330) din care:		52.992	1.370.757
- peste 30 de zile (rd.312+322+332)	42302		1.317.765
- peste 1 an (rd.316+325+335)	42305	52.992	52.992
Plati restante catre furnizori,creditorii din operatii comerciale(ct.404,ct.405, ct.462)din care:(rd.311+312+313+315+316)	42310	52.992	1.370.757
- peste 30 de zile	42312		1.317.765
- peste 1 an	42316	52.992	52.992

Conducatorul institutiei,

PRIMAR  
ANAREI IOANA  


Conducatorul compartimentului financiar-contabil

DIRECTOR EXECUTIV,  
ANCA LUSU  


INTOCMIT,  
DANIELA BUCUR  


Capi- tol	Sub- capi- tol	Pa- ra- graf	Gru- pa / Titlu	Ar- ti- col	Ali- ne- at	Denumire indicator	Prevederi bugetare anuale aprobrate la finele perioadei de raportare	Prevederi bugetare trimestriale cumulate	Drepturi constatate			Incasari realizate	Stingeri pe alte cai decat incasari	Drepturi constatate de incasat
									Total, din care:	din anii precedenti	din anul curent			
A						B	1	2	3=4+5	4	5	6	7	8=3-6-7
0001	02					TOTAL VENITURI-BUGET LOCAL	1.132.220.400	331.111.120	795.106.148	186.383.296	608.722.852	400.141.310	1.983.718	392.981.120
0002						L VENITURI CURENTE	1.098.290.540	319.573.800	708.948.287	186.383.296	522.564.991	313.983.449	1.983.718	392.981.120
0003						A. VENITURI FISCALE	1.076.435.180	315.188.900	673.698.306	155.611.762	518.086.544	309.585.453	1.897.361	362.215.492
0004						A1. IMPOZIT PE VENIT, PROFIT SI CASTIGURI DIN CAPITAL	583.286.000	127.112.000	127.082.116		127.082.116	127.082.116		
0300	02					A1.2 IMPOZIT PE VENIT, PROFIT SI CASTIGURI DIN CAPITAL DE LA PERSOANE FIZICE	583.286.000	127.112.000	127.082.116		127.082.116	127.082.116		
0402						COTE SI SUME DEFALCATE DIN IMPOZITUL PE VENIT	583.286.000	127.112.000	127.082.116		127.082.116	127.082.116		
0402	01					Coto defalcate din impozitul pe venit	580.496.000	126.412.000	126.411.584		126.411.584	126.411.584		
	04					Sume alocate din cotele defalcate din impozitul pe venit pentru echilibrarea bugetelor locale	2.790.000	700.000	670.532		670.532	670.532		
0700	02					A3 IMPOZITE SI TAXE PE PROPRIETATE	279.640.250	122.050.400	406.961.786	107.326.726	299.635.060	120.533.271	1.412.724	285.015.791
0702						IMPOZITE SI TAXE PE PROPRIETATE	279.640.230	122.050.400	406.961.786	107.326.726	299.635.060	120.533.271	1.412.724	285.015.791
	01					Impozit si taxa pe cladiri	231.404.810	103.051.100	368.967.449	91.752.755	277.214.694	104.518.964	1.158.425	263.290.060
					01	Impozit pe cladiri de la persoane fizice	26.422.160	16.556.900	35.957.168	10.838.127	25.119.041	16.809.776	519.903	18.627.489
0702	01				02	Impozit si taxa pe cladiri de la persoane juridice	204.982.650	86.494.200	333.010.281	80.914.628	252.095.653	87.709.188	638.522	244.662.571
0702	02					Impozit si taxa pe teren	18.914.860	9.100.800	30.658.929	15.573.971	15.084.958	8.752.510	180.688	21.725.731
					01	Impozit pe terenuri de la persoane fizice	7.298.830	4.116.000	14.411.808	8.042.773	6.369.035	4.241.091	133.785	10.036.932
0702	02				02	Impozit si taxa pe teren de la persoane juridice	11.603.350	4.980.200	16.208.658	7.504.141	8.704.517	4.506.944	46.350	11.655.364
0702	02				03	Impozitul pe terenul extravilan	12.680	4.600	38.463	27.057	11.406	4.475	553	33.435




Capi- tol	Sub- capi- tol	Pa- ra- graf	Gru- pa / Titlu	Ar- ti- col	Ali- ne- at	Denumire indicator	Prevederi bugetare anuale aprobrate la finele perioadei de raportare	Prevederi bugetare trimestriale cumulate	Drepturi constatate			Incasari realizate	Stingeri pe alte cai decat incasari	Drepturi constatate de incasat
									Total, din care:	din anii precedenti	din anul curent			
A						B	1	2	3=4+5	4	5	6	7	8=3-6-7
						desfasurare de activitati	12.796.780	3.951.700	3.917.466	862.868	3.054.598	2.633.478	14.831	1.269.157
1800	02					A6. ALTE IMPOZITE SI TAXE FISCALE	1.583.270	483.200	11.813.904	10.799.190	1.014.714	403.483	16.876	11.393.545
1802						ALTE IMPOZITE SI TAXE FISCALE	1.583.270	483.200	11.813.904	10.799.190	1.014.714	403.483	16.876	11.393.545
	50					Alte impozite si taxe	1.583.270	483.200	11.813.904	10.799.190	1.014.714	403.483	16.876	11.393.545
2900	02					C. VENITURI NEFISCALE	21.855.360	4.384.900	35.249.981	30.771.534	4.478.447	4.397.996	86.357	30.765.628
3000						C1. VENITURI DIN PROPRIETATE	3.533.050	898.900	1.035.799	63.567	972.232	893.734	1.744	140.321
3002						VENITURI DIN PROPRIETATE	2.152.610	894.300	988.779	63.567	925.212	846.714	1.744	140.321
	05					Venituri din concesiuni si inchirieri	2.152.610	894.300	988.779	63.567	925.212	846.714	1.744	140.321
3102						VENITURI DIN DOBANZI	1.380.440	4.600	47.020		47.020	47.020		
	03					Alte venituri din dobanzi	1.380.440	4.600	47.020		47.020	47.020		
3300	02					C2. VANZARI DE BUNURI SI SERVICII	18.322.310	3.486.000	34.214.182	30.707.967	3.506.215	3.504.262	84.613	30.625.307
3302						VENITURI DIN PRESTARI DE SERVICII SI ALTE ACTIVITATI	1.374.850	146.000	219.892	12.458	207.434	207.359	362	12.171
3302	08					Venituri din prestari de servicii	1.365.040	144.000	207.721		207.721	207.359	362	
	28					Venituri din recuperarea cheltuielilor de judecata, imputatii si despagubiri	9.810	2.000	12.171	12.458	-287			12.171
3402						VENITURI DIN TAXE ADMINISTRATIVE, ELIBERARI PERMISE	3.803.110	810.000	884.321	6.492	877.829	866.517	11.327	6.477
3402	02					Taxe extrajudiciare de timbru	3.803.110	810.000	884.321	6.492	877.829	866.517	11.327	6.477
3502						AMENZI, PENALITATI SI CONFISCARI	5.882.120	1.393.000	32.851.455	30.663.296	2.188.159	2.225.540	63.655	30.562.260
	01					Venituri din amenzi si alte sanctiuni aplicate potrivit dispozitiilor legale	5.882.120	1.393.000	32.850.218	30.663.296	2.186.922	2.224.303	63.655	30.562.260
3502	02					Penalitati pentru nedepunere sau depunere cu intarziere declaratici								
						de impozite si taxe			120		120	120		
3502	50					Alte amenzi, penalitati si confiscari			1.117		1.117	1.117		



Capi- tol	Sub- capi- tol	Pa- ra- graf	Gru- pa / Titlu	Ar- ti- col	Ali- ne- at	Denumire indicator	Prevederi bugetare anuale aprobrate la finele perioadei de raportare	Prevederi bugetare trimestriale cumulate	Drepturi constatate			Incasari realizate	Stingeri pe alte cai decat incasari	Drepturi constatate de incasat
									Total, din care:	din anii precedenti	din anul curent			
A						B	1	2	3=4+5	4	5	6	7	8=3-6-7
						fonduri externe nerambursabile(FEN)								
						postaderare	1.771.320	1.171.320						
4202	21					Finantarea drepturilor acordate persoanelor cu handicap	22.722.000	6.000.000	5.860.661		5.860.661	5.860.661		
4202	34					Subventii pentru acordarea ajutorului pentru incalzirea locuintei cu lemne, carbuni,combustibili petrolieri	150.000	76.000	114.547		114.547	114.547		
4202	41					Subventii de la bugetul de stat pentru finantarea sanatatii	19.500	6.000	5.700		5.700	5.700		
4502						SUME PRIMITE DE LA UE/ALTI DONATORI IN CONTUL PLATILOR EFECTUATE SI PREFINANTARI	7.127.930	3.558.890	7.268		7.268	7.268		
4502	01					Fondul european de Dezvoltare Regionala	3.707.420	2.207.420						
						Sume primite in contul platilor efectuate in anul curent	3.515.970	2.015.970						
4502	01	03				Prefinantare	191.450	191.450						
						Fondul Social European	3.380.510	1.341.470	7.268		7.268	7.268		
						Sume primite in contul platilor efectuate in anul curent	1.862.330	742.330						
4502	02	02				Sume primite in contul platilor efectuate in anii anteriori	561.950	461.950	7.268		7.268	7.268		
4502	02	03				Prefinantare	956.230	137.190						
						Programe Comunitare finantate in perioada 2007-2013	40.000	10.000						
4502	15	03				Prefinantare	40.000	10.000						

Conducatorul institutiei,



Conducatorul compartimentului  
financiar-contabil

DIRECTOR EXECUTIV,  
ANCA LUACU

INTOCMIT,  
DANIELA BUCUR

**CONTUL DE EXECUTIE AL BUGETULUI LOCAL - VENITURI**  
**SECTIUNEA DE FUNCTIONARE**  
**31.03.2012**

Pag. 1 - lei-


Capi- tol	Sub- capi- tol	Pa- ra- graf	Gru- pa / Titlu	Ar- ti- col	Ali- ne- at	Denumire indicator	Prevederi bugetare anuale aprobrate la finele perioadel de raportare	Prevederi bugetare trimestriale cumulate	Drepturi constatate			Incasari realizate	Stingeri pe alte cai decat incasari	Drepturi constatate de incasat
									Total, din care:	din anii precedenti	din anul curent			
A						B	1	2	3=4+5	4	5	6	7	8=3-6-7
0001	02					TOTAL VENITURI-BUGET LOCAL	1.121.182.040	325.655.800	714.929.195	186.383.296	528.545.899	319.964.357	1.983.718	392.981.120
0002						L VENITURI CURENTE	1.098.290.540	319.573.800	708.948.287	186.383.296	522.564.991	313.983.449	1.983.718	392.981.120
0003						A. VENITURI FISCALE	1.076.435.180	315.188.900	673.698.306	155.611.762	518.086.544	309.585.453	1.897.361	362.215.492
0004						A1. IMPOZIT PE VENIT, PROFIT SI CASTIGURI DIN CAPITAL	583.286.000	127.112.000	127.082.116		127.082.116	127.082.116		
0300						A1.2 IMPOZIT PE VENIT, PROFIT SI CASTIGURI DIN CAPITAL DE LA PERSOANE FIZICE	583.286.000	127.112.000	127.082.116		127.082.116	127.082.116		
0402						COTE SI SUME DEFALCATE DIN IMPOZITUL PE VENIT	583.286.000	127.112.000	127.082.116		127.082.116	127.082.116		
	01					Cote defalcate din impozitul pe venit	580.496.000	126.412.000	126.411.584		126.411.584	126.411.584		
	04					Sume alocate din cotele defalcate din impozitul pe venit pentru echilibrarea bugetelor locale	2.790.000	700.000	670.532		670.532	670.532		
0700	02					A3 IMPOZITE SI TAXE PE PROPRIETATE	279.640.250	122.050.400	406.961.786	107.326.726	299.635.060	120.533.271	1.412.724	285.015.791
0702						IMPOZITE SI TAXE PE PROPRIETATE	279.640.250	122.050.400	406.961.786	107.326.726	299.635.060	120.533.271	1.412.724	285.015.791
	01					Impozit si taxa pe cladiri	231.404.810	103.051.100	368.967.449	91.752.755	277.214.694	104.518.964	1.158.425	263.290.060
	01					Impozit pe cladiri de la persoane fizice	26.422.160	16.556.900	35.957.168	10.838.127	25.119.041	16.809.776	519.903	18.627.489
	02					Impozit si taxa pe cladiri de la persoane juridice	204.982.650	86.494.200	333.010.281	80.914.628	252.095.653	87.709.188	638.522	244.662.571
	02					Impozit si taxa pe teren	18.914.860	9.100.800	30.658.929	15.573.971	15.084.958	8.752.510	180.688	21.725.731
	01					Impozit pe terenuri de la persoane fizice	7.298.830	4.116.000	14.411.808	8.042.773	6.369.035	4.241.091	133.785	10.036.932
	02					Impozit si taxa pe teren de la persoane juridice	11.603.350	4.980.200	16.208.658	7.504.141	8.704.517	4.506.944	46.350	11.655.364
	03					Impozitul pe terenul extravilan	12.680	4.600	38.463	27.057	11.406	4.475	553	33.435





Capi- tol	Sub- capi- tol	Pa- ra- graf	Gru- pa / Titlu	Ar- ti- col	Ali- ne- at	Denumire indicator	Prevederi bugetare anuale aprobate la finele perioadei de raportare	Prevederi bugetare trimestriale cumulate	Drepturi constatate			Incasari realizate	Stingeri pe alte cai decat incasari	Drepturi constatate de incasat
									Total, din care:	din anii precedenti	din anul curent			
A						B	1	2	3=4+5	4	5	6	7	8=3-6-7
1602						desfasurare de activitati	12.796.780	3.951.700	3.917.466	862.868	3.054.598	2.633.478	14.831	1.269.157
1800	02					A6. ALTE IMPOZITE SI TAXE FISCALE	1.583.270	483.200	11.813.904	10.799.190	1.014.714	403.483	16.876	11.393.545
1802						ALTE IMPOZITE SI TAXE FISCALE	1.583.270	483.200	11.813.904	10.799.190	1.014.714	403.483	16.876	11.393.545
	50					Alte impozite si taxe	1.583.270	483.200	11.813.904	10.799.190	1.014.714	403.483	16.876	11.393.545
2900	02					C. VENITURI NEFISCALE	21.855.360	4.384.900	35.249.981	30.771.534	4.478.447	4.397.996	86.357	30.765.628
3000						C1. VENITURI DIN PROPRIETATE	3.533.050	898.900	1.035.799	63.567	972.232	893.734	1.744	140.321
3002						VENITURI DIN PROPRIETATE	2.152.610	894.300	988.779	63.567	925.212	846.714	1.744	140.321
	05					Venituri din concesiuni si inchirieri	2.152.610	894.300	988.779	63.567	925.212	846.714	1.744	140.321
3102						VENITURI DIN DOBANZI	1.380.440	4.600	47.020		47.020	47.020		
	03					Alte venituri din dobanzi	1.380.440	4.600	47.020		47.020	47.020		
3300	02					C2. VANZARI DE BUNURI SI SERVICII	18.322.310	3.486.000	34.214.182	30.707.967	3.506.215	3.504.262	84.613	30.625.307
3302						VENITURI DIN PRESTARI DE SERVICII SI ALTE ACTIVITATI	1.374.850	146.000	219.892	12.458	207.434	207.359	362	12.171
	08					Venituri din prestari de servicii	1.365.040	144.000	207.721		207.721	207.359	362	
	28					Venituri din recuperarea cheltuielilor de judecata, imputatii si despagubiri	9.810	2.000	12.171	12.458	-287			12.171
3402						VENITURI DIN TAXE ADMINISTRATIVE, ELIBERARI PERMISE	3.803.110	810.000	884.321	6.492	877.829	866.517	11.327	6.477
	02					Taxe extrajudiciare de timbru	3.803.110	810.000	884.321	6.492	877.829	866.517	11.327	6.477
3502						AMENZI, PENALITATI SI CONFISCARI	5.882.120	1.393.000	32.851.455	30.663.296	2.188.159	2.225.540	63.655	30.562.260
	01					Venituri din amonzi si alte sanctiuni aplicate potrivit dispozitiilor legale	5.882.120	1.393.000	32.850.218	30.663.296	2.186.922	2.224.303	63.655	30.562.260
	02					Penalitati pentru nedepunere sau depunere cu intarziere declaratiei de impozite si taxe						120		
	50					Alte amonzi, penalitati si confiscari						1.117		

Capi- tol	Sub- capi- tol	Pa- ra- graf	Gru- pa / Titlu	Ar- ti- col	Alti- ne- at	Denumire indicator	Prevederi bugetare anuale aprobrate la finele perioadei de raportare	Prevederi bugetare trimestriale cumulate	Drepturi constatate			Incasari realizate	Stingeri pe alte cai decat incasari	Drepturi constatate de incasat
									Total, din care:	din anii precedenti	din anul curent			
A						B	1	2	3=4+5	4	5	6	7	8=3-6-7
3602						DIVERSE VENITURI	7.181.230	1.056.000	178.014	25.721	152.293	124.346	9.269	44.399
	50					Alte venituri	7.181.230	1.056.000	178.014	25.721	152.293	124.346	9.269	44.399
3702						TRANSFERURI VOLUNTARE, ALTELE DECAT SUBVENTIILE	81.000	81.000	80.500		80.500	80.500		
	01					Donatii si sponsorizari	81.000	81.000	80.500		80.500	80.500		
4100	02					IV. SUBVENTII	22.891.500	6.082.000	5.980.908		5.980.908	5.980.908		
4200						SUBVENTII DE LA ALTE NIVELE ALE ADMINISTRATIEI PUBLICE	22.891.500	6.082.000	5.980.908		5.980.908	5.980.908		
4202						SUBVENTII DE LA BUGETUL DE STAT	22.891.500	6.082.000	5.980.908		5.980.908	5.980.908		
	21					Finantarea drepturilor acordate persoanelor cu handicap	22.722.000	6.000.000	5.860.661		5.860.661	5.860.661		
	34					Subventii pentru acordarea ajutorului pentru incalzirea locuintei cu lemne, carbuni, combustibili petrolieri	150.000	76.000	114.547		114.547	114.547		
	41					Subventii de la bugetul de stat pentru finantarea sanatatii	19.500	6.000	5.700		5.700	5.700		




Conducatorul institutiei,

Conducatorul compartimentului  
financiar-contabilDIRECTOR EXECUTIV,  
ANCA LUDUINTOCMIT,  
DANIELA BUCUR



Capi- tol	Sub- capi- tol	Pa- ra- graf	Gru- pa / Titlu	Ar- ti- col	Ali- ne- at	Denumire indicator	Prevederi bugetare anuale aprobrate la finele perioadei de raportare	Prevederi bugetare trimestriale cumulate	Drepturi constatate			Incasari realizate	Stingeri pe alte cai decat incasari	Drepturi constatate de incasat
									Total, din care:	din anii precedenti	din anul curent			
A						B	1	2	3=4+5	4	5	6	7	8=3-6-7
4502						PREFINANTARI	7.127.930	3.558.890	7.268		7.268	7.268		
	01					Fondul european de Dezvoltare Regionala	3.707.420	2.207.420						
		01				Sume primite in contul platilor								
			01			efectuate in anul curent	3.515.970	2.015.970						
			03			Prefinantare	191.450	191.450						
	02					Fondul Social European	3.380.510	1.341.470	7.268		7.268	7.268		
		01				Sume primite in contul platilor								
			01			efectuate in anul curent	1.862.330	742.330						
			02			Sume primite in contul platilor								
			02			efectuate in anii anteriori	561.950	461.950	7.268		7.268	7.268		
			03			Prefinantare	956.230	137.190						
	15					Programe Comunitare finantate in								
						perioada 2007-2013	40.000	10.000						
		03				Prefinantare	40.000	10.000						

Conducatorul institutiei,.

Conducatorul compartimentului  
financiar-contabilDIRECTOR EXECUTIV,  
ANCA LUSU

INTOCMIT,  
SANDRA BUCUR

CONSILIUL LOCAL SECTOR 1

Pag. 1 - lei-

Capi- tol	Sub- capi- tol	Pa- ra- graf	Gru- pa / Titlu	Ar- ti- col	Ali- ne- at	Denumire indicator	Credite de angajament	Credite bugetare		Angajamente bugetare	Angajamente legale	Plati efectuate	Angajamente legale de platit	Cheltuieli efective
								anuale aprobate la finele perioadei de raportare	trimestriale cumulate					
A						B	1	2	3	4	5	6	7=5-6	8
5002						TOTAL CHELTUIELI	291.054.240	1.212.164.980	368.956.980	298.690.316	298.690.316	158.380.172	140.310.144	134.157.015
5100	02					Partea I-a SERVICII PUBLICE GENERALE	39.588.910	160.463.030	73.000.780	72.972.101	72.972.101	40.796.571	32.175.530	26.267.201
5102						AUTORITATI PUBLICE SI ACTIUNI EXTERNE	39.588.910	83.093.620	34.700.620	16.084.705	16.084.705	9.676.243	6.408.462	10.040.481
	01					Autoritati executive si legislative	39.588.910	83.093.620	34.700.620	16.084.705	16.084.705	9.676.243	6.408.462	10.040.481
		03				Autoritati executive	39.588.910	83.093.620	34.700.620	16.084.705	16.084.705	9.676.243	6.408.462	10.040.481
5402						ALTE SERVICII PUBLICE GENERALE		29.169.410	12.400.160	8.687.396	8.687.396	5.220.328	3.467.068	5.162.222
	05					Fond de rezerva bugetara la dispozitia autoritatilor locale		500.000	500.000					
5402	10					Servicii publice comunitare de evidenta a persoanelor		7.300.000	4.883.750	3.995.833	3.995.833	1.571.765	2.424.068	1.585.514
5402	50					Alte servicii publice generale		21.369.410	7.016.410	4.691.563	4.691.563	3.648.563	1.043.000	3.576.708
5502						TRANZACTII PRIVIND DATORIA PUBLICA SI IMPRUMUTURI		48.200.000	25.900.000	48.200.000	48.200.000	25.900.000	22.300.000	11.064.498
6000	02					Partea II-a APARARE, ORDINE PUBLICA SI SIGURANTA NATIONALA		50.200.000	13.302.500	6.526.073	6.526.073	3.394.133	3.131.940	5.858.725
6002						APARARE		550.000	244.500	184.042	184.042	74.560	109.482	97.832
	02					Aparare nationala		550.000	244.500	184.042	184.042	74.560	109.482	97.832
6102						ORDINE PUBLICA SI SIGURANTA NATIONALA		49.650.000	13.058.000	6.342.031	6.342.031	3.319.573	3.022.458	5.460.893
	03					Ordine publica		49.150.000	12.860.000	6.309.996	6.309.996	3.292.939	3.017.057	4.874.971
		04				Politie comunitara		49.150.000	12.860.000	6.309.996	6.309.996	3.292.939	3.017.057	4.874.971
	05					Protectie civila si protectia contra incendiilor (protectie civila nonmilitara)		500.000	198.000	32.035	32.035	26.634	5.401	585.922
6500	02					Partea III-a CHELTUIELI SOCIAL-CULTURALE	66.389.350	562.102.020	152.228.960	175.409.818	175.409.818	75.143.485	100.266.333	79.424.484
6502						INVATAMANT	19.000.000	268.237.280	77.348.350	46.011.432	46.011.432	44.492.083	1.519.349	48.332.495
	03					Invatamant prescolar si primar		57.176.970	18.140.900	11.868.712	11.868.712	11.263.236	605.476	11.792.915
		01				Invatamant prescolar		32.433.660	9.637.640	5.919.016	5.919.016	5.521.442	397.574	5.818.735
		02				Invatamant primar		24.743.310	8.503.260	5.949.696	5.949.696	5.741.794	207.902	5.974.180

Capi- col	Sub- capi- col	Pa- ra- graf	Gru- pa / Titlu	Ar- ti- col	Ali- ne- at	Denumire indicator	Credite de angajament	Credite bugetare		Angajamente bugetare	Angajamente legale	Plati efectuate	Angajamente legale de platit	Cheltuieli efective
								anuale aprobate la finele perioadei de raportare	trimestriale cumulate					
A						B	I	2	3	4	5	6	7=5-6	8
6502	04					Invatamant secundar		155.428.940	43.127.180	26.332.108	26.332.108	25.510.915	821.193	28.762.731
	01					Invatamant secundar inferior		45.679.330	15.257.650	8.255.730	8.255.730	7.894.720	361.010	7.686.652
	02					Invatamant secundar superior		87.761.940	27.330.700	17.838.552	17.838.552	17.378.369	460.183	20.844.301
	03					Invatamant profesional		1.987.670	538.830	237.826	237.826	237.826		231.778
	05					Invatamant postliceal		136.050	81.320	17.506	17.506	17.506		
	07					Invatamant nedefinitibil prin nivel		9.277.870	2.573.950	2.386.560	2.386.560	2.293.880	92.680	2.370.303
	04					Invatamant special		9.277.870	2.573.950	2.386.560	2.386.560	2.293.880	92.680	2.370.303
	50					Alte cheltuieli in domeniul invatamantului	19.000.000	66.217.450	13.425.000	5.406.546	5.406.546	5.406.546		5.406.546
6602						SANATATE	15.000.000	28.395.500	5.031.730	1.880.088	1.880.088	1.237.023	643.065	1.284.609
	06					Servicii medicale in unitati sanitare cu paturi	15.000.000	23.200.000	3.780.000	269.452	269.452	269.452		269.452
6602	06	01				Spitale generale	15.000.000	23.200.000	3.780.000	269.452	269.452	269.452		269.452
	08					Servicii de sanatate publica		19.500	5.330	6.510	6.510	4.847	1.663	4.989
	50					Alte cheltuieli in domeniul sanatatii		5.176.000	1.246.400	1.604.126	1.604.126	962.724	641.402	1.010.168
	50					Alte institutii si actiuni sanitare		5.176.000	1.246.400	1.604.126	1.604.126	962.724	641.402	1.010.168
6702						CULTURA, RECREERE SI RELIGIE	17.848.350	131.951.740	31.435.290	88.378.726	88.378.726	4.033.161	84.345.565	5.332.629
	05					Servicii recreative si sportive		102.872.470	19.678.320	83.858.010	83.858.010	1.911.865	81.946.145	3.800.422
	03					Intretinere gradini publice, parcuri zone verzi, baze sportive si de agrement		102.872.470	19.678.320	83.858.010	83.858.010	1.911.865	81.946.145	3.800.422
6702	06					Servicii religioase	17.848.350	18.848.350	6.826.050	2.206.821	2.206.821	589.089	1.617.732	
	50					Alte servicii in domeniile culturii, recreerii si religiei		10.230.920	4.930.920	2.313.895	2.313.895	1.532.207	781.688	1.532.207
6802						ASIGURARI SI ASISTENTA SOCIALA	14.541.000	153.517.500	38.413.590	39.139.572	39.139.572	25.381.218	13.758.354	24.474.751
	04					Asistenta acordata persoanelor in varsta	1.710.000	22.249.700	6.267.100	6.965.905	6.965.905	4.776.643	2.189.262	4.953.964
	05					Asistenta sociala in caz de boli si invaliditati		38.765.000	10.465.000	9.606.621	9.606.621	9.210.298	396.323	9.200.174
6802	05	02				Asistenta sociala in caz de invaliditate		38.765.000	10.465.000	9.606.621	9.606.621	9.210.298	396.323	9.200.174

Capi- tol	Sub- capi- tol	Pa- ra- graf	Gru- pa / Titlu	Ar- ti- col	Ali- ne- at	Denumire indicator	Credite de angajament	Credite bugetare		Angajamente bugetare	Angajamente legale	Plati efectuate	Angajamente legale de platit	Cheltuieli efective
								anuale aprobrate la finele perioadei de raportare	trimestriale cumulate					
								1	2					
6802	06					Asistenta sociala pentru familie si copii	12.831.000	62.956.800	18.050.490	20.766.431	20.766.431	10.250.086	10.516.345	9.154.670
6802	11					Crese		6.346.000	2.831.000	1.148.104	1.148.104	511.728	636.376	533.480
	15					Prevenirea excluderii sociale		3.200.000	800.000	652.511	652.511	632.463	20.048	632.463
	01					Ajutor social		3.200.000	800.000	652.511	652.511	632.463	20.048	632.463
7000	02					Partea IV-a SERVICII SI DEZVOLTARE PUBLICA, LOCUINTE, MEDIU SI APE	183.560.100	376.004.900	115.180.060	42.424.467	42.424.467	38.004.106	4.420.361	21.795.141
7002						LOCUINTE, SERVICII SI DEZVOLTARE PUBLICA	183.051.600	230.696.400	45.171.560	8.654.030	8.654.030	8.304.941	349.089	1.203.976
	03					Locuinte	176.846.410	178.760.410	34.915.570	1.355.870	1.355.870	1.006.877	348.993	
	01					Dezvoltarea sistemului de locuinte	95.208.590	97.122.590	29.062.580	66.360	66.360	1.860	64.500	
	30					Alte cheltuieli in domeniul locuintelor	81.637.820	81.637.820	5.852.990	1.289.510	1.289.510	1.005.017	284.493	
	05					Alimentare cu apa si amenajari hidrotehnice	503.000	383.800	83.800					2.336
	01					Alimentare cu apa	503.000	383.800	83.800					2.336
	06					Iluminat public si electrificari rurale	4.902.190	4.902.190	2.822.190	120.327	120.327	120.231	96	9.890
	07					Alimentare cu gaze naturale in localitati	1.000.000	1.000.000						
	50					Alte servicii in domeniile locuintelor, serviciilor si dezvoltarii comunale		45.650.000	7.350.000	7.177.833	7.177.833	7.177.833		1.191.750
7402						PROTECTIA MEDIULUI	308.500	145.308.500	70.008.500	33.770.437	33.770.437	29.699.165	4.071.272	20.591.165
	05					Salubritate si gestiunea deseurilor		145.000.000	70.000.000	33.767.582	33.767.582	29.696.310	4.071.272	20.591.165
	01					Salubritate		145.000.000	70.000.000	33.767.582	33.767.582	29.696.310	4.071.272	20.591.165
	06					Canalizarea si tratarea apelor reziduale	308.500	308.500	8.500	2.855	2.855	2.855		
8000	02					Partea V-a ACTIUNI ECONOMICE	1.715.880	63.395.030	15.244.680	1.357.857	1.357.857	1.041.877	315.980	1.111.464
8402						TRANSPORTURI	1.715.880	55.512.610	8.744.680	408.901	408.901	92.921	315.980	162.508
	03					Transport rutier	1.715.880	55.512.610	8.744.680	408.901	408.901	92.921	315.980	162.508
	01					Drumuri si poduri	850.000	850.000						
	03					Strazi	865.880	54.662.610	8.744.680	408.901	408.901	92.921	315.980	162.508
8702						ALTE ACTIUNI ECONOMICE		7.882.420	6.500.000	948.956	948.956	948.956		948.956
	05					Proiecte de dezvoltare multifunctionale		7.882.420	6.500.000	948.956	948.956	948.956		948.956



CONSILIUL LOCAL SECTOR 1

Pag. 4 - lei-

Capi- tot	Sub- capi- tot	Pa- ra- graf	Gru- pa / Titlu	Ar- ti- col	Ali- ne- at	Denumire indicator	Credite de angajament	Credite bugetare		Angajamente bugetare	Angajamente legale	Plati efectuate	Angajamente legale de platit	Cheltuieli efective
								anuale aprobrate la finele perioadei de raportare	trimestriale cumulate					
A						B	1	2	3	4	5	6	7=5-6	8
5002						TOTAL CHELTUIELI	291.054.240	1.212.164.980	368.956.980	298.690.516	298.690.316	158.380.172	140.310.144	134.157.015
	01					CHELTUIELI CURENTE	4.731.000	819.297.240	280.362.360	281.229.665	281.229.665	147.290.328	133.939.337	124.886.278
	10					TITLUL I CHELTUIELI DE PERSONAL		153.067.000	46.289.800	46.374.576	46.374.576	38.001.495	8.373.081	38.276.492
	20					TITLUL II BUNURI SI SERVICII		527.192.200	169.396.230	169.782.794	169.782.794	68.008.177	101.774.617	60.249.548
	30					TITLUL III DOBANZI		48.200.000	25.900.000	48.200.000	48.200.000	25.900.000	22.300.000	11.064.498
	50					TITLUL V FONDURI DE REZERVA		500.000	500.000					
	55					TITLUL VII ALTE TRANSFERURI		9.797.220	7.800.800	949.688	949.688	949.688		949.688
	56					TITLUL VIII PROIECTE CU FINANTARE DIN FONDURI EXTERNE NERAMBURSABILE (FEN) POSTADERARE	4.731.000	9.597.220	5.128.190	1.976.279	1.976.279	548.710	1.427.569	491.651
	57					TITLUL VIII ASISTENTA SOCIALA		47.943.600	12.512.050	10.360.671	10.360.671	10.314.783	45.888	10.311.383
	59					TITLUL IX ALTE CHELTUIELI		23.000.000	13.635.290	3.585.657	3.585.657	3.567.475	18.182	3.543.038
	70					CHELTUIELI DE CAPITAL	286.323.240	348.158.150	82.184.030	10.582.055	10.582.055	4.211.248	6.370.807	9.007.020
	71					TITLUL X ACTIVE NEFINANCIARE	286.323.240	348.158.150	82.184.030	10.582.055	10.582.055	4.211.248	6.370.807	8.078.987
	72					TITLUL XI ACTIVE FINANCIARE								928.033
	79					OPERATIUNI FINANCIARE		45.650.000	7.350.000	7.350.000	7.350.000	7.350.000		263.717
	81					TITLUL XIV RAMBURSARI DE CREDITE		45.650.000	7.350.000	7.350.000	7.350.000	7.350.000		263.717
	84					PLATI EFECTUATE IN ANII PRECEDENTI SI RECUPERATE IN ANUL CURENT		-940.410	-939.410	-471.404	-471.404	-471.404		
	85					Titlul XV PLATI EFECTUATE IN ANII PRECEDENTI SI RECUPERATE IN ANUL CURENT		-940.410	-939.410	-471.404	-471.404	-471.404		
5100	02					Partea I-a SERVICII PUBLICE GENERALE	39.588.910	160.463.030	73.000.780	72.972.101	72.972.101	40.796.571	32.175.530	26.267.201
5102						AUTORITATI PUBLICE SI ACTIUNI EXTERNE	39.588.910	83.093.620	34.700.620	16.084.705	16.084.705	9.676.243	6.408.462	10.040.481
	01					CHELTUIELI CURENTE		43.743.790	21.762.490	15.723.101	15.723.101	9.430.612	6.292.489	9.637.885
	10					TITLUL I CHELTUIELI DE PERSONAL		3.547.000	1.334.150	3.307.710	3.307.710	1.159.074	2.148.636	1.154.963
	10	01				Cheltuieli salariale in bani		2.569.000	1.042.000	2.388.112	2.388.112	907.726	1.480.386	913.891
	10	01	01			Salarii de baza		2.034.000	884.000	1.886.000	1.886.000	762.276	1.123.724	795.265



Capi- tol	Sub- capi- tol	Pa- ra- graf	Gru- pa / Titlu	Ar- ti- col	Ali- ne- at	Denumire indicator	Credite de angajament	Credite bugetare		Angajamente bugetare	Angajamente legale	Plati efectuate	Angajamente legale de platit	Cheltuieli efective
								anuale aprobrate la finele perioadei de raportare	trimestriale cumulate					
A						B	1	2	3	4	5	6	7=5-6	8
						intretinere si functionare		7.386.000	2.536.000	1.139.570	1.139.570	672.795	466.775	631.457
	20	02				Reparatii curente		55.000	35.000	240	240	240		240
	20	05				Bunuri de natura obiectelor de inventar		125.000	35.000	1.635	1.635	1.635		246.168
	20	05	30			Alte obiecte de inventar		125.000	35.000	1.635	1.635	1.635		246.168
	20	06				Deplasari, detasari, transferari		1.550.000	1.000.000	1.670	1.670	1.670		1.400
	20	06	01			Deplasari interne, detasari, transferari		1.550.000	1.000.000	1.670	1.670	1.670		1.400
	20	11				Carti, publicatii si materiale documentare		100.000	60.000	12.603	12.603	12.603		12.603
	20	12				Consultanta si expertiza		700.000	690.000	315.084	315.084	122.946	192.138	122.946
	20	13				Pregatire profesionala		340.000	340.000					
	20	14				Protectia muncii		160.000	40.000	2.574	2.574	2.574		2.574
	20	24				Comisioane si alte costuri aferente imprumuturilor		2.040.000	2.040.000	2.039.000	2.039.000	2.039.000		2.033.763
	20	24	02			Comisioane si alte costuri aferente imprumuturilor interne		2.040.000	2.040.000	2.039.000	2.039.000	2.039.000		2.033.763
	20	30				Alte cheltuieli		18.275.820	7.976.870	8.260.706	8.260.706	4.789.306	3.471.400	4.656.807
	20	30	01			Reclama si publicitate		16.000	10.000	5.940	5.940	5.870	70	5.870
	20	30	02			Protocol si reprezentare		10.000	4.000	1.000	1.000	500	500	500
	20	30	03			Prime de asigurare non-viata		25.000	10.000					2.084
	20	30	04			Chirii		7.628.000	4.042.000	3.269.754	3.269.754	3.239.818	29.936	3.239.818
	20	30	30			Alte cheltuieli cu bunuri si servicii		10.596.820	3.910.870	4.984.012	4.984.012	1.543.118	3.440.894	1.408.535
	55					TITLUL VII ALTE TRANSFERURI		800	800	732	732	732		732
	55	01				A. Transferuri interne		800	800	732	732	732		732
	55	01	18			Alte transferuri curente interne		800	800	732	732	732		732
	59					TITLUL IX ALTE CHELTUIELI		2.000.000	2.000.000					
	59	17				Despagubiri civile		2.000.000	2.000.000					
	70					CHELTUIELI DE CAPITAL	39.588.910	40.075.670	13.663.970	418.018	418.018	302.045	115.973	402.596
	71					TITLUL X ACTIVE NEFINANCIARE	39.588.910	40.075.670	13.663.970	418.018	418.018	302.045	115.973	402.596

Capi- tol	Sub- capi- tol	Pa- ra- graf	Gru- pa / Titlu	Ar- ti- col	Ali- ne- at	Denumire indicator	Credite de angajament	Credite bugetare		Angajamente bugetare	Angajamente legale	Plati efectuate	Angajamente legale de platit	Cheltuieli efective
								anuale aprobrate la finele perioadei de raportare	trimestriale cumulate					
A						B	1	2	3	4	5	6	7=5-6	8
			71	01		Active fixe	39.588.910	39.787.670	13.375.970	418.018	418.018	302.045	115.973	402.596
			71	01	01	Constructii	39.066.910	39.066.910	12.655.210	309.793	309.793	302.045	7.748	289.718
			71	01	02	Masini, echipamente si mijloace de transport								13.271
			71	01	03	Mobilier, aparatura birotica si alte active corporale								42.983
			71	01	30	Alte active fixe (inclusiv reparatii capitale)	522.000	720.760	720.760	108.225	108.225		108.225	56.624
			71	03		Reparatii capitale aferente activelor fixe		288.000	288.000					
			84			PLATI EFECTUATE IN ANII PRECEDENTI SI RECUPERATE IN ANUL CURENT		-725.840	-725.840	-56.414	-56.414	-56.414		
			85			Titlul XV PLATI EFECTUATE IN ANII PRECEDENTI SI RECUPERATE IN ANUL CURENT		-725.840	-725.840	-56.414	-56.414	-56.414		
			85	01		Plati efectuate in anii precedenti si recuperate in anul curent		-725.840	-725.840	-56.414	-56.414	-56.414		
			85	01	01	Plati efectuate in anii precedenti si recuperate in anul curent (SF)		-725.840	-725.840	-56.414	-56.414	-56.414		
5402						ALTE SERVICII PUBLICE GENERALE		29.169.410	12.400.160	8.687.396	8.687.396	5.220.328	3.467.068	5.162.222
			01			CHELTUIELI CURENTE		27.990.410	12.005.160	8.521.258	8.521.258	5.054.190	3.467.068	5.089.832
			10			TITLUL I CHELTUIELI DE PERSONAL		10.973.000	3.224.750	4.438.273	4.438.273	2.639.995	1.798.278	2.675.679
			10	01		Cheltuieli salariale in bani		8.652.000	2.434.000	3.698.307	3.698.307	2.074.040	1.624.267	2.101.539
			10	01	01	Salarii de baza		6.777.800	2.124.800	2.420.905	2.420.905	1.916.771	504.134	1.978.939
			10	01	06	Alte sporuri		6.000	2.000	6.000	6.000	402	5.598	434
			10	01	12	Indemnizatii platite unor persoane din afara unitatii		1.043.000		1.043.000	1.043.000		1.043.000	
			10	01	13	Indemnizatii de delegare		10.000	2.000					

Capit- ol	Sub- capit- ol	Pa- ra- graf	Gru- pa / Titlu	Ar- ti- col	Ali- ne- at	Denumire indicator	Credite de angajament	Credite bugetare		Angajamente bugetare	Angajamente legale	Plati efectuate	Angajamente legate de platit	Cheltuieli efective
								anuale aprobrate la finele perioadei de raportare	trimestriale cumulate					
A						B	1	2	3	4	5	6	7=5-6	8
			10	01	30	Alte drepturi salariale in bani		815.200	305.200	228.402	228.402	156.867	71.535	121.946
			10	03		Contributii		2.321.000	790.750	739.966	739.966	565.955	174.011	574.340
			10	03	01	Contributii de asigurari sociale de stat		1.661.000	571.000	524.825	524.825	425.932	98.893	434.712
			10	03	02	Contributii de asigurari de somaj		40.000	11.000	12.986	12.986	10.118	2.868	10.215
			10	03	03	Contributii de asigurari sociale de sanatate		413.000	120.000	144.076	144.076	107.831	36.245	108.836
			10	03	04	Contributii de asigurari pentru accidente de munca si boli profesionale		15.000	5.750	4.702	4.702	3.057	1.645	3.085
			10	03	06	Contributii pentru concedii si indemnizatii		192.000	83.000	53.377	53.377	19.017	34.360	17.492
			20			TITLUL II BUNURI SI SERVICII		15.782.110	7.545.110	4.012.023	4.012.023	2.343.233	1.668.790	2.343.191
			20	01		Bunuri si servicii		7.527.000	4.123.000	2.620.087	2.620.087	1.264.128	1.355.959	1.274.446
			20	01	01	Furnituri de birou		635.170	200.000	39.895	39.895	39.895		36.763
			20	01	02	Materiale pentru curatenie		17.830	6.000					9
			20	01	03	Incalzit, iluminat si forta motrica		361.000	157.000	77.870	77.870	77.870		79.866
			20	01	04	Apa, canal si salubritate		61.000	27.000	10.289	10.289	10.289		9.149
			20	01	05	Carburanti si lubrifianti		27.000	13.000					3.000
			20	01	06	Piese de schimb		5.000	5.000					
			20	01	08	Posta, telecomunicatii, radio, tv, internet		1.615.000	740.000	105.690	105.690	105.422	268	104.107
			20	01	09	Materiale si prestari de servicii cu caracter functional		105.000	25.000	3.319	3.319	3.319		3.333
			20	01	30	Alte bunuri si servicii pentru intretinere si functionare		4.709.000	2.950.000	2.383.024	2.383.024	1.027.333	1.355.691	1.038.219
			20	03		Hrana		69.440						
			20	03	01	Hrana pentru oameni		69.440						
			20	04		Medicamente si materiale sanitare		2.000						

Capi- tot	Sub- capi- tot	Pa- ra- graf	Gru- pa / Titlu	Ar- ti- col	Ali- ne- at	Denumire indicator	Credite de angajament	Credite bugetare		Angajamente bugetare	Angajamente legale	Plati efectuate	Angajamente legate de platit	Cheltuieli efective
								anuale aprobrate la finele perioadei de raportare	trimestriale cumulate					
A						B	1	2	3	4	5	6	7=5-6	8
			20	04	02	Materiale sanitare		2.000						
			20	05		Bunuri de natura obiectelor de inventar		198.000	104.000	2.032	2.032	2.032		
			20	05	01	Uniforme si echipament		2.000	2.000					
			20	05	30	Alte obiecte de inventar		196.000	102.000	2.032	2.032	2.032		
			20	06		Deplasari, detasari, transferari		520.000	520.000					
			20	06	01	Deplasari interne, detasari, transferari		520.000	520.000					
			20	11		Carti, publicatii si materiale documentare		5.000	5.000					
			20	13		Pregatire profesionala		295.000	190.000					
			20	14		Protectia muncii		15.000						
			20	30		Alte cheltuieli		7.240.670	2.603.110	1.389.904	1.389.904	1.077.073	312.831	1.068.745
			20	30	01	Reclama si publicitate		1.000						
			20	30	03	Prime de asigurare non-viata		10.000	10.000	4.050	4.050	4.050		4.050
			20	30	04	Chirii		3.066.110	1.326.110	842.189	842.189	842.189		842.189
			20	30	09	Executarea silita a creantelor bugetare		60.000	40.000	2.038	2.038	2.038		2.038
			20	30	30	Alte cheltuieli cu bunuri si servicii		4.103.560	1.227.000	541.627	541.627	228.796	312.831	220.468
			50			TITLUL V FONDURI DE REZERVA		500.000	500.000					
			50	04		Fond de rezerva bugetara la dispozitia autoritatilor locale		500.000	500.000					
			56			TITLUL VIII PROIECTE CU FINANTARE DIN FONDURI EXTERNE NERAMBURSABILE (FEN)								
						POSTADERARE		735.300	735.300	70.962	70.962	70.962		70.962
			56	02		Programe din Fondul Social European (FSE)		735.300	735.300	70.962	70.962	70.962		70.962
			56	02	01	Finantarea nationala*)		105.720	105.720					
			56	02	02	Finantarea externa nerambursabila		466.610	466.610	70.962	70.962	70.962		70.962
			56	02	03	Cheltuieli neeligibile*)		162.970	162.970					
			70			CHELTUIELI DE CAPITAL		1.179.000	395.000	189.608	189.608	189.608		72.390
			71			TITLUL X ACTIVE NEFINANCIARE		1.179.000	395.000	189.608	189.608	189.608		72.390

Capi- tol	Sub- capi- tol	Pa- ra- graf	Gru- pa / Titlu	Ar- ti- col	Ali- ne- at	Denumire indicator	Credite de angajament	Credite bugetare		Angajamente bugetare	Angajamente legale	Plati efectuate	Angajamente legate de platit	Cheltuieli efective
								anuale aprobrate la finele perioadei de raportare	trimestriale cumulate					
A						B	1	2	3	4	5	6	7=5-6	8
			71	01		Active fixe		1.179.000	395.000	189.608	189.608	189.608		72.390
			71	01	01	Constructii								4.910
			71	01	02	Masini, echipamente si mijloace de transport		784.000						35.936
			71	01	03	Mobilier, aparatura birotica si alte active corporale								12.825
			71	01	30	Alte active fixe (inclusiv reparatii capitale)		395.000	395.000	189.608	189.608	189.608		18.719
			84			PLATI EFECTUATE IN ANII PRECEDENTI SI RECUPERATE IN ANUL CURENT				-23.470	-23.470	-23.470		
			85			Titlul XV PLATI EFECTUATE IN ANII PRECEDENTI SI RECUPERATE IN ANUL CURENT				-23.470	-23.470	-23.470		
			85	01		Plati efectuate in anii precedenti si recuperate in anul curent				-23.470	-23.470	-23.470		
			85	01	01	Plati efectuate in anii precedenti si recuperate in anul curent (SF)				-23.470	-23.470	-23.470		
5502						TRANZACTII PRIVIND DATORIA PUBLICA SI IMPRUMUTURI		48.200.000	25.900.000	48.200.000	48.200.000	25.900.000	22.300.000	11.064.498
			01			CHELTUIELI CURENTE		48.200.000	25.900.000	48.200.000	48.200.000	25.900.000	22.300.000	11.064.498
			30			TITLUL III DOBANZI		48.200.000	25.900.000	48.200.000	48.200.000	25.900.000	22.300.000	11.064.498
			30	01		Dobanzi aferente datoriei publice interne		39.200.000	20.900.000	39.200.000	39.200.000	20.900.000	18.300.000	9.599.087
			30	01	01	Dobanzi aferente datoriei publice interne directe		39.200.000	20.900.000	39.200.000	39.200.000	20.900.000	18.300.000	9.599.087
			30	02		Dobanzi aferente datoriei publice externe		9.000.000	5.000.000	9.000.000	9.000.000	5.000.000	4.000.000	1.465.411
			30	02	01	Dobanzi, aferente datoriei publice externe directe		9.000.000	5.000.000	9.000.000	9.000.000	5.000.000	4.000.000	1.465.411





Capi- tol	Sub- capi- tol	Pa- ra- graf	Gru- pa / Titlu	Ar- ti- col	Ali- ne- at	Dezumire Indicator	Credite de angajament	Credite bugetare		Angajamente bugetare	Angajamente legale	Plati efectuate	Angajamente legale de platit	Cheltuieli efective
								anuale aprobrate la finele perioadei de raportare	trimestriale cumulate					
A						B	I	2	3	4	5	6	7=5-6	8
			71	01	03	Mobilier, aparatura biroutica si alte active corporale								13.725
			71	01	30	Alte active fixe (inclusiv reparatii capitale)								3.147
6102						ORDINE PUBLICA SI SIGURANTA NATIONALA		49.650.000	13.058.000	6.342.031	6.342.031	3.319.573	3.022.458	5.460.893
			01			CHELTUIELI CURENTE		22.110.010	6.173.010	6.312.897	6.312.897	3.290.439	3.022.458	3.469.129
			10			TITLUL I CHELTUIELI DE PERSONAL		7.200.000	1.898.000	1.898.000	1.898.000	1.863.763	34.237	1.876.579
			10	01		Cheltuieli salariale in bani		5.100.000	1.600.000	1.600.000	1.600.000	1.578.604	21.396	1.582.877
			10	01	01	Salarii de baza		3.290.000	890.000	890.000	890.000	871.259	18.741	873.106
			10	01	05	Sporuri pentru conditii de munca		650.000	170.000	170.000	170.000	167.426	2.574	169.091
			10	01	30	Alte drepturi salariale in bani		2.160.000	540.000	540.000	540.000	539.919	81	540.630
			10	03		Contributii		1.100.000	298.000	298.000	298.000	285.159	12.841	293.702
			10	03	01	Contributii de asigurari sociale de stat		836.000	225.000	225.000	225.000	219.421	5.579	221.274
			10	03	02	Contributii de asigurari de somaj		25.000	6.000	6.000	6.000	5.146	854	5.188
			10	03	03	Contributii de asigurari sociale de sanatate		210.000	60.000	60.000	60.000	54.604	5.396	55.161
			10	03	04	Contributii de asigurari pentru accidente de munca si boli profesionale		16.000	4.000	4.000	4.000	3.036	964	3.062
			10	03	06	Contributii pentru concedii si indemnizatii		13.000	3.000	3.000	3.000	2.952	48	9.017
			20			TITLUL II BUNURI SI SERVICII		14.910.010	4.275.010	4.414.897	4.414.897	1.426.676	2.988.221	1.592.550
			20	01		Bunuri si servicii		10.165.010	2.878.010	3.099.075	3.099.075	1.040.626	2.058.449	1.191.090
			20	01	01	Furnituri de birou		405.000	115.000	149.803	149.803	84.015	65.788	86.738
			20	01	02	Materiale pentru curatenie		50.000	15.000	9.552	9.552	9.552		7.506
			20	01	03	Incalzit, iluminat si forta motrica		620.000	155.000	500.000	500.000	155.000	345.000	151.789
			20	01	04	Apa, canal si salubritate		80.000	20.000	53.000	53.000	11.242	41.758	28.903
			20	01	05	Carburanti si lubrifianti		650.000	325.000	140	140	140		159.265



Capi- tot	Sub- capi- tot	Pa- ra- graf	Gru- pa / Titlu	Ar- ti- col	Ali- ne- at	Denumire indicator	Credite de angajament	Credite bugetare		Angajamente bugetare	Angajamente legale	Plati efectuate	Angajamente legale de platit	Cheltuieli efective
								anuale aprobrate la finele perioadei de raportare	trimestriale cumulate					
								1	2					
A						B								
						intereselor statului, potrivit dispozitiilor legale		120.000	30.000	1.603	1.603	1.603		770
	20	30				Alte cheltuieli	1.455.000	370.000	1.069.087	1.069.087	284.354	784.733	285.161	
	20	30	03			Prime de asigurare non-viata	210.000	55.000	4.972	4.972	4.972		4.598	
	20	30	04			Chirii	1.040.000	260.000	1.040.000	1.040.000	260.000	780.000	261.181	
	20	30	30			Alte cheltuieli cu bunuri si servicii	205.000	55.000	24.115	24.115	19.382	4.733	19.382	
	70					CHELTUIELI DE CAPITAL	27.540.000	6.885.000	29.137	29.137	29.137		1.991.764	
	71					TITLUL X ACTIVE NEFINANCIARE	27.540.000	6.885.000	29.137	29.137	29.137		1.991.764	
	71	01				Active fixe	25.940.000	6.485.000	29.137	29.137	29.137		1.991.764	
	71	01	02			Masini, echipamente si mijloace de transport	1.940.000	485.000					830.453	
	71	01	03			Mobilier, aparatura birotica si alte active corporale							1.037.423	
	71	01	30			Alte active fixe (inclusiv reparatii capitale)	24.000.000	6.000.000	29.137	29.137	29.137		123.888	
	71	03				Reparatii capitale aferente activelor fixe	1.600.000	400.000						
	84					PLATI EFECTUATE IN ANII PRECEDENTI SI RECUPERATE IN ANUL CURENT		-10	-10	-3	-3	-3		
	85					Titlul XV PLATI EFECTUATE IN ANII PRECEDENTI SI RECUPERATE IN ANUL CURENT		-10	-10	-3	-3	-3		
	85	01				Plati efectuate in anii precedenti si recuperate in anul curent		-10	-10	-3	-3	-3		
	85	01	01			Plati efectuate in anii precedenti si recuperate in anul curent (SF)		-10	-10	-3	-3	-3		
6500	02					Partea III-a CHELTUIELI SOCIAL-CULTURALE	66.589.550	562.102.020	152.228.960	175.409.818	175.409.818	75.143.485	100.266.333	79.424.484
6502						INVATAMANT	19.000.000	268.237.280	77.348.350	46.011.432	46.011.432	44.492.083	1.519.349	48.332.495

Capi- tot	Sub- capi- tot	Pa- ra- graf	Gru- pa / Titlu	Ar- ti- col	Al- ne- at	Denumire indicator	Credite de angajament	Credite bugetare		Angajamente bugetare	Angajamente legale	Plati efectuate	Angajamente legale de platit	Cheltuieli efective
								anuale aprobrate la finele perioadei de raportare	trimestriale cumulate					
A						B	1	2	3	4	5	6	7=5-6	8
			01			CHELTUIELI CURENTE		241.936.170	74.148.620	45.978.590	45.978.590	44.459.241	1.519.349	45.235.401
			10			TITLUL I CHELTUIELI DE PERSONAL		99.547.000	30.866.870	24.861.725	24.861.725	24.312.973	548.752	24.476.467
			10	01		Cheltuieli salariale in bani		77.152.580	24.763.120	19.474.904	19.474.904	19.012.204	462.700	19.218.965
			10	01	01	Salarii de baza		68.923.670	22.150.190	17.557.295	17.557.295	17.145.427	411.868	17.054.553
			10	01	05	Sporuri pentru conditii de munca		399.140	175.420	97.694	97.694	97.512	182	83.402
			10	01	06	Alte sporuri		898.530	264.540	122.569	122.569	120.195	2.374	146.970
			10	01	10	Fond pentru posturi ocupate pric cumul		1.044.140	312.690	157.445	157.445	140.776	16.669	139.634
			10	01	11	Fond aferent platii cu ora		3.758.410	1.432.480	1.302.550	1.302.550	1.275.586	26.964	1.472.913
			10	01	12	Indemnizatii platite unor persoane din afara unitatii		14.000						
			10	01	13	Indemnizatii de delegare		9.000						
			10	01	14	Indemnizatii de detasare		3.310	890	890	890	890		897
			10	01	15	Alocatii pentru transportul la si de la locul de munca		3.000						
			10	01	30	Alte drepturi salariale in bani		2.099.380	426.910	236.461	236.461	231.818	4.643	320.596
			10	03		Contributii		22.394.420	6.103.750	5.386.821	5.386.821	5.300.769	86.052	5.257.502
			10	03	01	Contributii de asigurari sociale de stat		16.459.430	4.462.900	4.077.838	4.077.838	4.022.845	54.993	3.965.201
			10	03	02	Contributii de asigurari de somaj		627.070	159.440	105.708	105.708	102.994	2.714	94.150
			10	03	03	Contributii de asigurari sociale de sanatate		4.268.170	1.181.040	1.015.981	1.015.981	997.023	18.958	1.015.125
			10	03	04	Contributii de asigurari pentru accidente de munca si boli profesionale		337.350	98.780	50.620	50.620	47.808	2.812	48.639
			10	03	05	Prime de asigurare viata platite de angajator pentru angajati		3.000						
			10	03	06	Contributii pentru concedii si indemnizatii		699.400	201.590	136.674	136.674	130.099	6.575	134.387
			20			TITLUL II BUNURI SI SERVICII		112.765.570	30.073.440	16.246.567	16.246.567	15.296.796	949.771	15.943.687

Capi- tol	Sub- capi- tol	Pa- ra- graf	Gru- pa / Titlu	Ar- ti- col	Ali- ne- at	Denumire indicator	Credite de angajament	Credite bugetare		Angajamente bugetare	Angajamente legale	Plati efectuate	Angajamente legale de platit	Cheltuieli efective
								anuale aprobrate la finele perioadei de raportare	trimestriale cumulate					
A						B	1	2	3	4	5	6	7=5-6	8
			20	01		Bunuri si servicii		54.809.560	17.281.770	10.137.341	10.137.341	9.300.162	837.179	9.513.402
			20	01	01	Furnituri de birou		1.595.040	430.220	104.193	104.193	97.161	7.032	146.988
			20	01	02	Materiale pentru curatenie		2.080.360	556.300	197.138	197.138	179.585	17.553	276.360
			20	01	03	Incalzit, iluminat si forta motrica		10.688.470	3.026.500	4.198.892	4.198.892	4.059.624	139.268	4.184.080
			20	01	04	Apa, canal si salubritate		2.136.990	853.330	521.323	521.323	476.743	44.580	554.809
			20	01	05	Carburanti si lubrifianti		6.000	3.000					
			20	01	07	Transport		113.000	41.000	13.877	13.877	8.877	5.000	14.188
			20	01	08	Posta, telecomunicatii, radio, tv, internet		1.637.850	579.080	322.027	322.027	313.168	8.859	321.546
			20	01	09	Materiale si prestari de servicii cu caracter functional		2.721.870	705.520	293.238	293.238	286.634	6.604	306.846
			20	01	30	Alte bunuri si servicii pentru intretinere si functionare		33.829.980	9.086.820	4.486.653	4.486.653	3.878.370	608.283	3.708.585
			20	02		Reparatii curente		18.200.000	3.000.000					
			20	03		Hrana		303.790	61.790	55.593	55.593	53.824	1.769	51.247
			20	03	01	Hrana pentru oameni		303.790	61.790	55.593	55.593	53.824	1.769	51.247
			20	04		Medicamente si materiale sanitare		85.600	19.300	2.105	2.105	2.105		3.502
			20	04	01	Medicamente		63.600	17.300	2.105	2.105	2.105		3.067
			20	04	02	Materiale sanitare		22.000	2.000					435
			20	05		Bunuri de natura obiectelor de inventar		3.846.420	1.008.770	61.432	61.432	58.869	2.563	354.598
			20	05	01	Uniforme si echipament		64.800	12.800					
			20	05	03	Lenjerie si accesorii de pat		116.840	12.000					
			20	05	30	Alte obiecte de inventar		3.664.780	983.970	61.432	61.432	58.869	2.563	354.598
			20	06		Deplasari, detasari, transferari		4.882.200	645.800	457.227	457.227	354.240	102.987	486.509
			20	06	01	Deplasari interne, detasari, transferari		267.700	65.100	16.255	16.255	14.518	1.737	14.785
			20	06	02	Deplasari in strainatate		4.614.500	580.700	440.972	440.972	339.722	101.250	471.524
			20	11		Carti, publicatii si materiale documentare		343.470	87.450	2.194	2.194	1.994	200	3.085



Capi- tol	Sub- capi- tol	Pa- ra- graf	Gru- pa / Titlu	Ar- ti- col	Ali- ne- at	Denumire indicator	Credite de angajament	Credite bugetare		Angajamente bugetare	Angajamente legale	Plati efectuate	Angajamente legale de platit	Cheltuieli efective
								anuale aprobrate la finele perioadei de raportare	trimestriale cumulate					
A						B	1	2	3	4	5	6	7=5-6	8
						(inclusiv reparatii capitale)								66.467
			84			PLATI EFECTUATE IN ANII PRECEDENTI SI RECUPERATE IN ANUL CURENT		-16.970	-15.970	-14.898	-14.898	-14.898		
			85			Titlul XV PLATI EFECTUATE IN ANII PRECEDENTI SI RECUPERATE IN ANUL CURENT		-16.970	-15.970	-14.898	-14.898	-14.898		
			85	01		Plati efectuate in anii precedenti si recuperate in anul curent		-16.970	-15.970	-14.898	-14.898	-14.898		
			85	01	01	Plati efectuate in anii precedenti si recuperate in anul curent (SF)		-5.000	-4.000	-1.194	-1.194	-1.194		
			85	01	02	Plati efectuate in anii precedenti si recuperate in anul curent (SD)		-11.970	-11.970	-13.704	-13.704	-13.704		
6602						SANATATE	15.000.000	28.395.500	5.031.730	1.880.088	1.880.088	1.237.023	643.065	1.284.609
			01			CHELTUIELI CURENTE		12.800.500	2.909.730	1.778.919	1.778.919	1.135.854	643.065	1.148.951
			10			TITLUL I CHELTUIELI DE PERSONAL		2.099.500	529.730	707.135	707.135	528.887	178.248	521.552
			10	01		Cheltuieli salariale in bani		1.616.500	410.600	544.481	544.481	410.193	134.288	407.714
			10	01	01	Salarii de baza		1.408.200	358.700	475.336	475.336	358.637	116.699	355.390
			10	01	05	Sporuri pentru conditii de munca		198.700	49.400	65.630	65.630	49.284	16.346	49.230
			10	01	06	Alte sporuri		1.600	400	348	348	247	101	303
			10	01	30	Alte drepturi salariale in bani		8.000	2.100	3.167	3.167	2.025	1.142	2.791
			10	03		Contributii		483.000	119.130	162.654	162.654	118.694	43.960	113.838
			10	03	01	Contributii de asigurari sociale de stat		340.840	86.500	114.815	114.815	86.259	28.556	86.040
			10	03	02	Contributii de asigurari de somaj		12.120	2.020	2.644	2.644	1.994	650	1.978
			10	03	03	Contributii de asigurari sociale de sanatate		86.970	21.400	28.312	28.312	21.329	6.983	21.201
			10	03	04	Contributii de asigurari pentru accidente de munca si boli profesionale		6.070	1.210	1.584	1.584	1.191	393	1.186

Capi- tol	Sub- capi- tol	Pa- ra- graf	Gru- pa / Titlu	Ar- ti- col	Ali- ne- at	Denumire indicator	Credite de angajament	Credite bugetare		Angajamente bugetare	Angajamente legale	Plati efectuate	Angajamente legale de platit	Cheltuieli efective
								anuale aprobrate la finele perioadei de raportare	trimestriale cumulate					
A						B	1	2	3	4	5	6	7=5-6	8
			10	03	06	Contributii pentru concedii si indemnizatii		37.000	8.000	15.299	15.299	7.921	7.378	3.433
			20			TITLUL II BUNURI SI SERVICII		10.701.000	2.380.000	1.071.784	1.071.784	606.967	464.817	627.399
			20	01		Bunuri si servicii		2.737.000	714.000	711.504	711.504	295.072	416.432	295.689
			20	01	01	Furnituri de birou		25.000	7.000					989
			20	01	02	Materiale pentru curatenie		32.000	8.000	7.713	7.713	7.713		11.828
			20	01	03	Incalzit, iluminat si forta motrica		1.555.000	429.000	124.682	124.682	48.618	76.064	48.618
			20	01	04	Apa, canal si salubritate		20.000	5.000	8.576	8.576	1.855	6.721	1.855
			20	01	05	Carburanti si lubrifianti		70.000	18.000	18.000	18.000	18.000		19.900
			20	01	06	Piese de schimb		80.000	10.000	1.540	1.540	1.540		3.626
			20	01	08	Posta, telecomunicatii, radio, tv, internet		75.000	19.000	62.928	62.928	12.223	50.705	12.223
			20	01	09	Materiale si prestari de servicii cu caracter functional		50.000	10.000	7.304	7.304	7.304		6.751
			20	01	30	Alte bunuri si servicii pentru intretinere si functionare		830.000	208.000	480.761	480.761	197.819	282.942	189.899
			20	02		Reparatii curente		2.059.000	349.000					
			20	04		Medicamente si materiale sanitare		337.000	85.000	29.263	29.263	11.802	17.461	43.015
			20	04	01	Medicamente		35.000	9.000	20.623	20.623	3.162	17.461	3.535
			20	04	02	Materiale sanitare		230.000	58.000	1.215	1.215	1.215		28.179
			20	04	03	Reactivi		52.000	13.000	7.425	7.425	7.425		8.043
			20	04	04	Dezinfectanti		20.000	5.000					3.258
			20	05		Bunuri de natura obiectelor de inventar		78.000	20.000	3.561	3.561	3.561		
			20	05	01	Uniforme si echipament		36.000	9.000					
			20	05	03	Lenjerie si accesorii de pat		11.000	3.000					
			20	05	30	Alte obiecte de inventar		31.000	8.000	3.561	3.561	3.561		
			20	06		Deplasari, detasari, transferari		67.000	17.000					
			20	06	01	Deplasari interne, detasari, transferari		52.000	13.000					



Capi- tol	Sub- capi- tol	Pa- ra- graf	Gru- pa / Titlu	Ar- ti- col	Ali- ne- at	Denumire indicator	Credite de angajament	Credite bugetare		Angajamente bugetare	Angajamente legale	Plati efectuate	Angajamente legale de platit	Cheltuieli efective
								anuale aprobrate la finele perioadei de raportare	trimestriale cumulate					
A						B	1	2	3	4	5	6	7=5-6	8
			20	06	02	Deplasari in strainatate		15.000	4.000					
			20	09		Materiale de laborator		21.000	6.000	5.725	5.725	5.725		
			20	11		Carti, publicatii si materiale documentare		20.000	5.000					
			20	13		Pregatire profesionala		61.000	16.000	600	600	600		600
			20	14		Protectia muncii		31.000	8.000	15.810	15.810	1.180	14.630	1.180
			20	30		Alte cheltuieli		5.290.000	1.160.000	305.321	305.321	289.027	16.294	286.915
			20	30	30	Alte cheltuieli cu bunuri si servicii		5.290.000	1.160.000	305.321	305.321	289.027	16.294	286.915
			70			CHELTUIELI DE CAPITAL	15.000.000	15.595.000	2.122.000	101.169	101.169	101.169		135.658
			71			TITLUL X ACTIVE NEFINANCIARE	15.000.000	15.595.000	2.122.000	101.169	101.169	101.169		135.658
			71	01		Active fixe	15.000.000	15.595.000	2.122.000	101.169	101.169	101.169		135.658
			71	01	01	Constructii	15.000.000	15.405.000	2.000.000	24.289	24.289	24.289		24.289
			71	01	02	Masini, echipamente si mijloace de transport		71.000	42.000					91.998
			71	01	03	Mobilier, aparatura birotica si alte active corporale								12.186
			71	01	30	Alte active fixe (inclusiv reparatii capitale)		119.000	80.000	76.880	76.880	76.880		7.185
6702						CULTURA, RECREERE SI RELIGIE	17.848.350	151.951.740	31.435.290	88.378.726	88.378.726	4.033.161	84.345.565	5.332.629
			01			CHELTUIELI CURENTE		104.192.170	20.764.670	86.171.905	86.171.905	5.444.072	82.727.833	3.511.839
			10			TITLUL I CHELTUIELI DE PERSONAL		1.550.000	475.500	1.540.000	1.540.000	408.841	1.131.159	412.779
			10	01		Cheltuieli salariale in bani		1.181.000	368.000	1.171.000	1.171.000	320.558	850.442	323.582
			10	01	01	Salarii de baza		1.123.000	350.000	1.123.000	1.123.000	308.424	814.576	311.009
			10	01	05	Sporuri pentru conditii de munca		30.000	10.000	30.000	30.000	7.444	22.556	7.566
			10	01	06	Alte sporuri		13.000	5.000	13.000	13.000	4.105	8.895	4.313
			10	01	13	Indemnizatii de delegare		10.000	1.000					
			10	01	30	Alte drepturi salariale in bani		5.000	2.000	5.000	5.000	585	4.415	694
			10	03		Contributii		369.000	107.500	369.000	369.000	88.283	280.717	89.197

Capi- tol	Sub- capi- tol	Pa- ra- graf	Gru- pa / Titlu	Ar- ti- col	Ali- ne- at	Denumire Indicator	Credite de angajament	Credite bugetare		Angajamente bugetare	Angajamente legale	Plati efectuate	Angajamente legale de platit	Cheltuieli efective
								anuale aprobrate la finele perioadei de raportare	trimestriale cumulate					
A						B	1	2	3	4	5	6	7=5-6	8
			10	03	01	Contributii de asigurari sociale de stat		270.000	75.000	270.000	270.000	66.811	203.189	67.562
			10	03	02	Contributii de asigurari de somaj		8.000	3.000	8.000	8.000	1.605	6.395	1.620
			10	03	03	Contributii de asigurari sociale de sanatate		63.000	18.000	63.000	63.000	16.680	46.320	16.828
			10	03	04	Contributii de asigurari pentru accidente de munca si boli profesionale		3.000	1.500	3.000	3.000	479	2.521	484
			10	03	06	Contributii pentru concedii si indemnizatii		25.000	10.000	25.000	25.000	2.708	22.292	2.703
			20			TITLUL II BUNURI SI SERVICII		98.711.250	16.758.250	84.466.613	84.466.613	3.032.571	81.434.042	3.096.400
			20	01		Bunuri si servicii		78.913.250	13.357.250	72.888.055	72.888.055	1.469.944	71.418.111	1.529.478
			20	01	01	Furnituri de birou		166.000	15.000					304
			20	01	02	Materiale pentru curatenie		63.700	17.250	21.173	21.173	15.880	5.293	15.880
			20	01	03	Incalzit, iluminat si forta motrica		1.180.300	400.000	1.150.000	1.150.000	187.781	962.219	146.933
			20	01	04	Apa, canal si salubritate		2.775.000	700.000	2.752.000	2.752.000	349.444	2.402.556	335.882
			20	01	05	Carburanti si lubrifianti		500.000	50.000					88.543
			20	01	06	Piese de schimb		129.430	50.000	2.480	2.480	2.480		2.217
			20	01	08	Posta, telecomunicatii, radio, tv, internet		246.900	125.000	150.974	150.974	37.562	113.412	39.069
			20	01	09	Materiale si prestari de servicii cu caracter functional		67.362.500	10.000.000	63.895.092	63.895.092	7.522	63.887.570	15.663
			20	01	30	Alte bunuri si servicii pentru intretinere si functionare		6.489.420	2.000.000	4.916.336	4.916.336	869.275	4.047.061	886.987
			20	02		Reparatii curente		2.425.000	740.000	80.000	80.000	14.820	65.180	14.820
			20	04		Medicamente si materiale sanitare		9.000						
			20	04	01	Medicamente		7.000						
			20	04	02	Materiale sanitare		2.000						
			20	05		Bunuri de natura obiectelor de inventar		9.515.000	500.000	9.317.568	9.317.568		9.317.568	



Capi- tol	Sub- capi- tol	Pa- ra- graf	Gru- pa / Titlu	Ar- ti- col	Ali- ne- at	Denumire indicator	Credite de angajament	Credite bugetare		Angajamente bugetare	Angajamente legale	Plati efectuate	Angajamente legale de platit	Cheltuieli efective
								anuale aprobrate la finele perioadei de raportare	trimestriale cumulate					
A						B	1	2	3	4	5	6	7=5-6	8
						transport		90.000	90.000					638.666
			71	01	03	Mobilier, aparatura biroutica si alte active corporale		500	500					50.660
			71	01	30	Alte active fixe (inclusiv reparatii capitale)		8.640.270	3.173.620					1.098.202
			71	03		Reparatii capitale aferente activelor fixe		1.350.000	1.350.000					
			84			PLATI EFECTUATE IN ANII PRECEDENTI SI RECUPERATE IN ANUL CURENT		-181.550	-181.550					
			85			Titlul XV PLATI EFECTUATE IN ANII PRECEDENTI SI RECUPERATE IN ANUL CURENT		-181.550	-181.550					
			85	01		Plati efectuate in anii precedenti si recuperate in anul curent		-181.550	-181.550					
			85	01	01	Plati efectuate in anii precedenti si recuperate in anul curent (SF)		-79.050	-79.050					
			85	01	02	Plati efectuate in anii precedenti si recuperate in anul curent (SD)		-102.500	-102.500					
6802						ASIGURARI SI ASISTENTA SOCIALA	14.541.000	133.517.500	38.413.590	39.139.572	39.139.572	25.381.218	13.758.354	24.474.751
			01			CHELTUIELI CURENTE	4.731.000	109.217.540	31.275.380	33.262.355	33.262.355	23.792.014	9.470.341	23.948.630
			10			TITLUL I CHELTUIELI DE PERSONAL		28.000.500	7.918.000	9.472.733	9.472.733	7.059.329	2.413.404	7.130.653
			10	01		Cheltuieli salariale in bani		21.838.000	6.142.000	7.361.700	7.361.700	5.483.506	1.878.194	5.544.609
			10	01	01	Salarii de baza		18.141.000	5.099.000	6.099.723	6.099.723	4.545.786	1.553.937	4.596.847
			10	01	05	Sporuri pentru conditii de munca		3.480.000	986.000	1.203.879	1.203.879	894.148	309.731	902.152
			10	01	06	Alte sporuri		55.000	15.000	13.565	13.565	9.678	3.887	10.228
			10	01	12	Indemnizatii platite unor persoane din afara unitatii		38.000	10.000	8.384	8.384	6.062	2.322	6.210
			10	01	13	Indemnizatii de delegare		14.000	2.000	1.958	1.958	1.958		979

Capi- tol	Sub- capi- tol	Pa- ra- graf	Gru- pa / Titlu	Ar- ti- col	Ali- ne- at	Denumire indicator	Credite de angajament	Credite bugetare		Angajamente bugetare	Angajamente legale	Plati efectuate	Angajamente legale de platit	Cheltuieli efective
								anuale aprobate la finele perioadei de raportare	trimestriate cumulate					
A						B	1	2	3	4	5	6	7=5-6	8
			10	01	30	Alte drepturi salariale in bani		110.000	30.000	34.191	34.191	25.874	8.317	28.193
			10	03		Contributii		6.162.500	1.776.000	2.111.033	2.111.033	1.575.823	535.210	1.586.044
			10	03	01	Contributii de asigurari sociale de stat		4.316.000	1.266.000	1.555.443	1.555.443	1.159.559	395.884	1.170.106
			10	03	02	Contributii de asigurari de somaj		172.000	35.000	36.471	36.471	27.159	9.312	27.449
			10	03	03	Contributii de asigurari sociale de sanatate		1.167.000	333.000	382.867	382.867	285.025	97.842	288.296
			10	03	04	Contributii de asigurari pentru accidente de munca si boli profesionale		77.000	22.000	17.252	17.252	12.843	4.404	12.951
			10	03	06	Contributii pentru concedii si indemnizatii		430.500	120.000	119.000	119.000	91.232	27.768	87.242
			20			TITLUL II BUNURI SI SERVICII		36.966.040	11.556.380	12.973.567	12.973.567	7.224.811	5.748.756	7.360.794
			20	01		Bunuri si servicii		20.560.040	5.971.380	7.398.509	7.398.509	4.716.674	2.681.835	4.857.434
			20	01	01	Furnituri de birou		345.000	139.000	132.475	132.475	132.475		119.041
			20	01	02	Materiale pentru curatenie		1.930.000	510.000	1.056.379	1.056.379	437.659	618.720	417.194
			20	01	03	Incalzit, iluminat si forta motrica		3.437.000	1.604.000	1.325.640	1.325.640	1.320.466	5.174	1.332.787
			20	01	04	Apa, canal si salubritate		436.000	157.000	126.189	126.189	126.189		120.551
			20	01	05	Carburanti si lubrifianti		1.141.000	285.000	274.141	274.141	274.141		275.095
			20	01	06	Piese de schimb		114.000	45.000	1.870	1.870	1.870		1.870
			20	01	07	Transport		116.000	30.000	20.368	20.368	20.368		20.009
			20	01	08	Posta, telecomunicatii, radio, tv, internet		390.000	103.340	103.897	103.897	84.467	19.430	84.710
			20	01	09	Materiale si prestari de servicii cu caracter functional		1.096.000	292.000	184.343	184.343	184.343		117.217
			20	01	30	Alte bunuri si servicii pentru intretinere si functionare		11.555.040	2.806.040	4.173.207	4.173.207	2.134.696	2.038.511	2.368.960
			20	02		Reparatii curente		3.650.000	960.000	622.199	622.199	556.414	65.785	556.414
			20	03		Hrana		7.346.000	1.720.000	3.248.540	3.248.540	1.090.900	2.157.640	1.117.733

Capi- tol	Sub- capi- tol	Pa- ra- graf	Gru- pa / Titlu	Ar- ti- col	Ali- ne- at	Denumire indicator	Credite de angajament	Credite bugetare		Angajamente bugetare	Angajamente legale	Plati efectuate	Angajamente legale de platit	Cheltuieli efective
								anuale aprobrate la finele perioadei de raportare	trimestriale cumulate					
								1	2					
			20	03	01	Hrana pentru oameni		7.346.000	1.720.000	3.248.540	3.248.540	1.090.900	2.157.640	1.111.733
			20	04		Medicamente si materiale sanitare		1.834.000	862.000	948.748	948.748	194.502	754.246	314.429
			20	04	01	Medicamente		1.522.000	734.000	867.145	867.145	135.783	731.362	266.912
			20	04	02	Materiale sanitare		312.000	128.000	81.603	81.603	58.719	22.884	47.517
			20	05		Bunuri de natura obiectelor de inventar		2.793.000	1.741.000	553.386	553.386	553.386		406.470
			20	05	01	Uniforme si echipament		1.408.000	868.000	428.434	428.434	428.434		368.829
			20	05	03	Lenjerie si accesorii de pat		365.000	178.000	10.354	10.354	10.354		24.515
			20	05	30	Alte obiecte de inventar		1.020.000	695.000	114.598	114.598	114.598		13.126
			20	06		Deplasari, detasari, transferari		28.000	8.000	540	540	540		1.395
			20	06	01	Deplasari interne, detasari, transferari		12.000	4.000	540	540	540		739
			20	06	02	Deplasari in strainatate		16.000	4.000					656
			20	11		Carti, publicatii si materiale documentare		22.000	7.000	4.087	4.087	4.087		2.579
			20	13		Programe profesionale		255.000	120.000	96.635	96.635	7.385	89.250	7.385
			20	30		Alte cheltuieli		478.000	167.000	100.923	100.923	100.923		102.955
			20	30	04	Chirti		50.000	25.000					
			20	30	30	Alte cheltuieli cu bunuri si servicii		428.000	142.000	100.923	100.923	100.923		102.955
			56			TITLUL VIII PROIECTE CU FINANTARE DIN FONDURI EXTERNE NERAMBURSABILE (FEN) POSTADERARE	4.731.000	4.731.000	1.280.000	1.731.797	1.731.797	468.508	1.263.289	417.817
			56	01		Programe din Fondul European de Dezvoltare Regionala (FEDR)	2.691.000	2.691.000	620.000	1.211.210	1.211.210	209	1.211.001	
			56	01	01	Finantarea nationala*)	43.000	43.000						
			56	01	02	Finantarea externa nerambursabila	2.066.000	2.066.000	500.000	976.823	976.823	209	976.614	
			56	01	03	Cheltuieli neeligibile*)	582.000	582.000	120.000	234.387	234.387		234.387	
			56	02		Programe din Fondul Social European (FSE)	2.000.000	2.000.000	640.000	504.852	504.852	452.564	52.288	402.122
			56	02	01	Finantarea nationala*)	180.000	180.000	60.000	96.293	96.293	44.005	52.288	3.255
			56	02	02	Finantarea externa nerambursabila	1.790.000	1.790.000	570.000	408.559	408.559	408.559		398.867








Capi- tol	Sub- capi- tol	Pa- ra- graf	Gru- pa / Titlu	Ar- ti- col	Ali- ne- at	Denumire indicator	Credite de angajament	Credite bugetare		Angajamente bugetare	Angajamente legale	Plati efectuate	Angajamente legale de platit	Cheltuieli efective
								anuale aprobrate la finele perioadei de raportare	trimestriale cumulate					
A						B	1	2	3	4	5	6	7=5-6	8
						RECUPERATE IN ANUL CURENT				-172.167	-172.167	-172.167		
			85			Titlul XV PLATI EFECTUATE IN ANII PRECEDENTI SI RECUPERATE IN ANUL CURENT				-172.167	-172.167	-172.167		
			85	01		Plati efectuate in anii precedenti si recuperate in anul curent				-172.167	-172.167	-172.167		
			85	01	02	Plati efectuate in anii precedenti si recuperate in anul curent (SD)				-172.167	-172.167	-172.167		
7402						PROTECTIA MEDIULUI	308.500	145.308.500	70.008.500	33.770.437	33.770.437	29.699.165	4.071.272	20.591.165
			01			CHELTUIELI CURENTE		145.000.000	70.000.000	33.767.582	33.767.582	29.696.310	4.071.272	20.591.165
			20			TITLUL II BUNURI SI SERVICII		145.000.000	70.000.000	33.767.582	33.767.582	29.696.310	4.071.272	20.591.165
			20	01		Bunuri si servicii		145.000.000	70.000.000	33.767.582	33.767.582	29.696.310	4.071.272	20.591.165
			20	01	04	Apa, canal si salubritate		145.000.000	70.000.000	33.767.582	33.767.582	29.696.310	4.071.272	20.591.165
			70			CHELTUIELI DE CAPITAL	308.500	308.500	8.500	2.855	2.855	2.855		
			71			TITLUL X ACTIVE NEFINANCIARE	308.500	308.500	8.500	2.855	2.855	2.855		
			71	01		Active fixe	308.500	308.500	8.500	2.855	2.855	2.855		
			71	01	01	Constructii	308.500	308.500	8.500	2.855	2.855	2.855		
8000	02					Partea V-a ACTIUNI ECONOMICE	1.715.880	63.395.030	15.244.680	1.357.857	1.357.857	1.041.877	315.980	1.111.464
8402						TRANSPORTURI	1.715.880	55.512.610	8.744.680	408.901	408.901	92.921	315.980	162.508
			01			CHELTUIELI CURENTE		53.760.230	8.178.800	380.060	380.060	64.080	315.980	159.383
			10			TITLUL I CHELTUIELI DE PERSONAL		150.000	42.800	149.000	149.000	28.633	120.367	27.820
			10	01		Cheltuieli salariale in bani		115.000	30.800	114.000	114.000	22.425	91.575	21.679
			10	01	01	Salarii de baza		100.000	25.000	100.000	100.000	20.875	79.125	19.971
			10	01	05	Sporuri pentru conditii de munca		8.000	3.000	8.000	8.000	1.447	6.553	1.572
			10	01	06	Alte sporuri		5.000	2.000	5.000	5.000		5.000	
			10	01	13	Indemnizatii de delegare		1.000	300					
			10	01	30	Alte drepturi salariale in bani		1.000	500	1.000	1.000	103	897	136
			10	03		Contributii		35.000	12.000	35.000	35.000	6.208	28.792	6.141

Capi- tol	Sub- capi- tol	Pa- ra- graf	Gru- pa / Titlu	Ar- ti- col	Ali- ne- at	Denumire indicator	Credite de angajament	Credite bugetare		Angajamente bugetare	Angajamente legale	Plati efectuate	Angajamente legale de platit	Cheltuieli efective
								anuale aprobrate la finele perioadei de raportare	trimestriale cumulate					
A						B	I	2	3	4	5	6	7=5-6	8
			10	03	01	Contributii de asigurari sociale de stat		23.000	7.000	23.000	23.000	4.689	18.311	4.688
			10	03	02	Contributii de asigurari de somaj		1.000	500	1.000	1.000	110	890	106
			10	03	03	Contributii de asigurari sociale de sanatate		6.000	2.000	6.000	6.000	1.163	4.837	1.125
			10	03	04	Contributii de asigurari pentru accidente de munca si boli profesionale		1.000	500	1.000	1.000	37	963	37
			10	03	06	Contributii pentru concedii si indemnizatii		4.000	2.000	4.000	4.000	209	3.791	185
			20			TITLUL II BUNURI SI SERVICII		53.610.230	8.136.000	231.060	231.060	35.447	195.613	131.563
			20	01		Bunuri si servicii		3.764.500	1.619.000	230.960	230.960	35.347	195.613	131.463
			20	01	01	Furnituri de birou		12.000						
			20	01	03	Incalzit, iluminat si forta motrica		65.000	25.000	65.000	65.000	9.001	55.999	7.679
			20	01	04	Apa, canal si salubritate		20.000	5.000	20.000	20.000	2.157	17.843	1.119
			20	01	05	Carburanti si lubrifianti		119.000	35.000					41.063
			20	01	06	Piese de schimb		20.000	5.000					
			20	01	08	Posta, telecomunicatii, radio, tv, internet		4.500	2.000	4.362	4.362	976	3.386	976
			20	01	09	Materiale si prestari de servicii cu caracter functional		3.380.000	1.500.000					57.413
			20	01	30	Alte bunuri si servicii pentru intretinere si functionare		144.000	47.000	141.598	141.598	23.213	118.385	23.213
			20	02		Reparatii curente		49.750.930	6.500.000					
			20	04		Medicamente si materiale sanitare		1.000						
			20	04	01	Medicamente		1.000						
			20	05		Bunuri de natura obiectelor de inventar		69.000	10.000					
			20	05	30	Alte obiecte de inventar		69.000	10.000					
			20	06		Deplasari, detasari, transferari		14.000	2.000					

Capi- tol	Sub- capi- tol	Pa- ra- graf	Gru- pa / Titlu	Ar- ti- col	Ali- ne- at	Denumire indicator	Credite de angajament	Credite bugetare		Angajamente bugetare	Angajamente legale	Plati efectuate	Angajamente legale de platit	Cheltuieli efective
								anuale aprobrate la finele perioadei de raportare	trimestriale cumulate					
A						B	1	2	3	4	5	6	7=5-6	8
			20	06	01	Deplasari interne, detasari, transferari		14.000	2.000					
			20	13		Pregatire profesionala		2.800	500					
			20	14		Protectia muncii		500	500					
			20	30		Alte cheltuieli		7.500	4.000	100	100	100		100
			20	30	30	Alte cheltuieli cu bunuri si servicii		7.500	4.000	100	100	100		100
			70			CHELTUIELI DE CAPITAL	1.715.880	1.752.380	565.880	28.841	28.841	28.841		3.125
			71			TITLUL X ACTIVE NEFINANCIARE	1.715.880	1.752.380	565.880	28.841	28.841	28.841		3.125
			71	01		Active fixe	1.715.880	1.752.380	565.880	28.841	28.841	28.841		3.125
			71	01	01	Constructii	1.715.880	1.715.880	565.880	28.841	28.841	28.841		
			71	01	02	Masini, echipamente si mijloace de transport								2.621
			71	01	03	Mobilier, aparatura birotica si alte active corporale		36.500						504
8702						ALTE ACTIUNI ECONOMICE		7.882.420	6.500.000	948.956	948.956	948.956		948.956
			01			CHELTUIELI CURENTE		7.882.420	6.500.000	948.956	948.956	948.956		948.956
			55			TITLUL VII ALTE TRANSFERURI		7.882.420	6.500.000	948.956	948.956	948.956		948.956
			55	01		A. Transferuri interne		7.882.420	6.500.000	948.956	948.956	948.956		948.956
			55	01	13	Programe de dezvoltare		7.882.420	6.500.000	948.956	948.956	948.956		948.956



Conducatorul compartimentului  
financiar-contabil

DIRECTOR EXECUTIV,  
ANCA LUDU

INTOCMIT,  
SANDRELA BUCUR,

CONSILIUL LOCAL SECTOR 1

CONTUL DE EXECUTIE AL BUGETULUI LOCAL - CHELTUIELI  
SECTIUNEA DE FUNCTIONARE  
31.03.2012

Pag. 1 - lei-

Capi- tol	Sub- capi- tol	Pa- ra- graf	Gru- pa / Titlu	Ar- ti- col	Ali- ne- at	Denumire indicator	Credite de angajament	Credite bugetare		Angajamente bugetare	Angajamente legale	Plati efectuate	Angajamente legale de platit	Cheltuieli efective
								anuale aprobrate la finele perioadei de raportare	trimestriale cumulate					
A						B	1	2	3	4	5	6	7=5-6	8
5002						TOTAL CHELTUIELI		846.641.660	275.259.230	285.368.897	285.368.897	152.857.129	132.511.768	123.709.408
	01					CHELTUIELI CURENTE		801.817.600	268.734.170	278.304.430	278.304.430	145.792.662	132.511.768	123.445.691
	10					TITLUL I CHELTUIELI DE PERSONAL		153.067.000	46.289.800	46.374.576	46.374.576	38.001.495	8.373.081	38.276.492
	20					TITLUL II BUNURI SI SERVICII		527.192.200	169.396.230	169.782.794	169.782.794	68.008.177	101.774.617	60.249.548
	30					TITLUL III DOBANZI		48.200.000	25.900.000	48.200.000	48.200.000	25.900.000	22.300.000	11.064.498
	50					TITLUL V FONDURI DE REZERVA		500.000	500.000					
	55					TITLUL VII ALTE TRANSFERURI		1.914.800	500.800	732	732	732		732
	57					TITLUL VIII ASISTENTA SOCIALA		47.943.600	12.512.050	10.360.671	10.360.671	10.314.783	45.888	10.311.383
	59					TITLUL IX ALTE CHELTUIELI		23.000.000	13.635.290	3.585.657	3.585.657	3.567.475	18.182	3.543.038
	79					OPERATIUNI FINANCIARE		45.650.000	7.350.000	7.350.000	7.350.000	7.350.000		263.717
	81					TITLUL XIV RAMBURSARI DE CREDITE		45.650.000	7.350.000	7.350.000	7.350.000	7.350.000		263.717
	84					PLATI EFECTUATE IN ANII PRECEDENTI SI RECUPERATE IN ANUL CURENT		-825.940	-824.940	-285.533	-285.533	-285.533		
	85					Titlul XV PLATI EFECTUATE IN ANII PRECEDENTI SI RECUPERATE IN ANUL CURENT		-825.940	-824.940	-285.533	-285.533	-285.533		
5100	02					Partea I-a SERVICII PUBLICE GENERALE		118.473.060	58.206.510	72.293.513	72.293.513	40.233.956	32.059.557	25.721.253
5102						AUTORITATI PUBLICE SI ACTIUNI EXTERNE		43.017.950	21.036.650	15.666.687	15.666.687	9.374.198	6.292.489	9.637.885
	01					CHELTUIELI CURENTE		43.743.790	21.762.490	15.723.101	15.723.101	9.430.612	6.292.489	9.637.885
	10					TITLUL I CHELTUIELI DE PERSONAL		3.547.000	1.334.150	3.307.710	3.307.710	1.159.074	2.148.636	1.154.963
	10	01				Cheltuieli salariale in bani		2.569.000	1.042.000	2.388.112	2.388.112	907.726	1.480.386	913.891
	10	01	01			Salarii de baza		2.034.000	884.000	1.886.000	1.886.000	762.276	1.123.724	795.205
	10	01	06			Alte sporuri		48.000	15.000	48.000	48.000	11.817	36.183	12.600
	10	01	12			Indemnizatii platite unor persoane din afara unitatii		252.000	70.000	252.000	252.000	61.870	190.130	60.256
	10	01	13			Indemnizatii de delegare		22.000						
	10	01	30			Alte drepturi salariale in bani		213.000	73.000	202.112	202.112	71.763	130.349	45.830
	10	03				Contributii		978.000	292.150	919.598	919.598	251.348	668.250	241.072

Capi- tol	Sub- capi- tol	Pa- ra- graf	Gru- pa / Titlu	Ar- ti- col	Ali- ne- at	Denumire indicator	Credite de angajament	Credite bugetare		Angajamente bugetare	Angajamente legale	Plati efectuate	Angajamente legale de platit	Cheltuieli efective
								anuale aprobrate la finele perioadei de raportare	trimestriale cumulate					
A						B	I	2	3	4	5	6	7=5-6	8
			10	03	01	Contributii de asigurari sociale de stat		658.000	181.000	618.000	618.000	175.901	442.099	180.489
			10	03	02	Contributii de asigurari de somaj		18.000	5.500	16.469	16.469	4.135	12.334	4.192
			10	03	03	Contributii de asigurari sociale de sanatate		186.000	50.000	177.000	177.000	47.156	129.844	47.792
			10	03	04	Contributii de asigurari pentru accidente de munca si boli profesionale		6.000	1.650	5.245	5.245	1.381	3.864	1.299
			10	03	06	Contributii pentru concedii si indemnizatii		110.000	54.000	102.884	102.884	22.775	80.109	7.300
			20			TITLUL II BUNURI SI SERVICII		38.195.990	18.427.540	12.414.659	12.414.659	8.270.806	4.143.853	8.482.190
			20	01		Bunuri si servicii		14.850.170	6.210.670	1.781.147	1.781.147	1.300.832	480.315	1.405.689
			20	01	01	Furnituri de birou		1.180.000	530.000	41.232	41.232	41.232		268.385
			20	01	02	Materiale pentru curatenie		87.000	43.000					
			20	01	03	Incalzit, iluminat si forta motrica		1.570.570	922.570	282.591	282.591	281.674	917	210.068
			20	01	04	Apa, canal si salubritate		74.960	37.460	22.049	22.049	18.058	3.991	6.867
			20	01	05	Carburanti si lubrifianti		115.200	40.200	13.644	13.644	13.644		17.342
			20	01	06	Piese de schimb		185.000	65.000	1.180	1.180	1.180		885
			20	01	08	Posta, telecomunicatii, radio, tv, internet		641.440	336.440	121.306	121.306	113.604	7.702	110.468
			20	01	09	Materiale si prestari de servicii cu caracter functional		3.610.000	1.700.000	159.575	159.575	158.645	930	160.217
			20	01	30	Alte bunuri si servicii pentru intretinere si functionare		7.386.000	2.536.000	1.139.570	1.139.570	672.795	466.775	631.457
			20	02		Reparatii curente		55.000	35.000	240	240	240		240
			20	05		Bunuri de natura obiectelor de inventar		125.000	35.000	1.635	1.635	1.635		246.168
			20	05	30	Alte obiecte de inventar		125.000	35.000	1.635	1.635	1.635		246.168
			20	06		Deplasari, detasari, transferari		1.550.000	1.000.000	1.670	1.670	1.670		1.400
			20	06	01	Deplasari interne, detasari, transferari		1.550.000	1.000.000	1.670	1.670	1.670		1.400



Capi- tol	Sub- capi- tol	Pa- ra- graf	Gru- pa / Titlu	Ar- ti- col	Ali- ne- at	Denumire indicator	Credite de angajament	Credite bugetare		Angajamente bugetare	Angajamente legale	Plati efectuate	Angajamente legale de platit	Cheltuieli efective
								anuale aprobrate la finele perioadei de raportare	trimestriale cumulate					
A						B	1	2	3	4	5	6	7=5-6	8
						recuperate in anul curent (SF)		-725.840	-725.840	-56.414	-56.414	-56.414		
5402						ALTE SERVICII PUBLICE GENERALE		27.255.110	11.269.860	8.426.826	8.426.826	4.959.758	3.467.068	5.018.870
	01					CHELTUIELI CURENTE		27.255.110	11.269.860	8.450.296	8.450.296	4.983.228	3.467.068	5.018.870
	10					TITLUL I CHELTUIELI DE PERSONAL		10.973.000	3.224.750	4.438.273	4.438.273	2.639.995	1.798.278	2.675.679
	10	01				Cheltuieli salariale in bani		8.652.000	2.434.000	3.698.307	3.698.307	2.074.040	1.624.267	2.101.339
	10	01	01			Salarii de baza		6.777.800	2.124.800	2.420.905	2.420.905	1.916.771	504.134	1.978.959
	10	01	06			Alte sporuri		6.000	2.000	6.000	6.000	402	5.598	434
	10	01	12			Indemnizatii platite unor persoane din afara unitatii		1.043.000		1.043.000	1.043.000		1.043.000	
	10	01	13			Indemnizatii de delegare		10.000	2.000					
	10	01	30			Alte drepturi salariale in bani		815.200	305.200	228.402	228.402	156.867	71.535	121.946
	10	03				Contributii		2.321.000	790.750	739.966	739.966	565.955	174.011	574.340
	10	03	01			Contributii de asigurari sociale de stat		1.661.000	571.000	524.825	524.825	425.932	98.893	434.712
	10	03	02			Contributii de asigurari de somaj		40.000	11.000	12.986	12.986	10.118	2.868	10.215
	10	03	03			Contributii de asigurari sociale de sanatate		413.000	120.000	144.076	144.076	107.831	36.245	108.836
	10	03	04			Contributii de asigurari pentru accidente de munca si boli profesionale		15.000	5.750	4.702	4.702	3.057	1.645	3.085
	10	03	06			Contributii pentru concedii si indemnizatii		192.000	83.000	53.377	53.377	19.017	34.360	17.492
	20					TITLUL II BUNURI SI SERVICII		15.782.110	7.545.110	4.012.023	4.012.023	2.343.233	1.668.790	2.343.191
	20	01				Bunuri si servicii		7.527.000	4.123.000	2.620.087	2.620.087	1.264.128	1.355.959	1.274.446
	20	01	01			Furnituri de birou		635.170	200.000	39.895	39.895	39.895		36.763
	20	01	02			Materiale pentru curatenie		17.850	6.000					9
	20	01	03			Incalzit, iluminat si forta motrica		361.000	157.000	77.870	77.870	77.870		79.866
	20	01	04			Apa, canal si salubritate		61.000	27.000	10.289	10.289	10.289		9.149
	20	01	05			Carburanti si lubrifianti		27.000	13.000					3.000





Capi- tol	Sub- capi- tol	Pa- ra- graf	Gru- pa / Titlu	Ar- ti- col	Ali- ne- at	Denumire indicator	Credite de angajament	Credite bugetare		Angajamente bugetare	Angajamente legale	Plati efectuate	Angajamente legale de platit	Cheltuieli efective	
								anuale aprobrate la finele perioadei de raportare	trimestriale cumulate						
								1	2						3
			A			B									
			84			autoritatilor locale		500.000	500.000						
						PLATI EFECTUATE IN ANII PRECEDENTI SI RECUPERATE IN ANUL CURENT				-23.470	-23.470	-23.470			
			85			Titlul XV PLATI EFECTUATE IN ANII PRECEDENTI SI RECUPERATE IN ANUL CURENT				-23.470	-23.470	-23.470			
			85	01		Plati efectuate in anii precedenti si recuperate in anul curent				-23.470	-23.470	-23.470			
			85	01	01	Plati efectuate in anii precedenti si recuperate in anul curent (SF)				-23.470	-23.470	-23.470			
5502						TRANZACTII PRIVIND DATORIA PUBLICA SI IMPRUMUTURI		48.200.000	25.900.000	48.200.000	48.200.000	25.900.000	22.300.000	11.064.498	
			01			CHELTUIELI CURENTE		48.200.000	25.900.000	48.200.000	48.200.000	25.900.000	22.300.000	11.064.498	
			30			TITLUL III DOBANZI		48.200.000	25.900.000	48.200.000	48.200.000	25.900.000	22.300.000	11.064.498	
			30	01		Dobanzi aferente datoriei publice interne		39.200.000	20.900.000	39.200.000	39.200.000	20.900.000	18.300.000	9.599.087	
			30	01	01	Dobanzi aferente datoriei publice interne directe		39.200.000	20.900.000	39.200.000	39.200.000	20.900.000	18.300.000	9.599.087	
			30	02		Dobanzi aferente datoriei publice externe		9.000.000	5.000.000	9.000.000	9.000.000	5.000.000	4.000.000	1.465.411	
			30	02	01	Dobanzi, aferente datoriei publice externe directe		9.000.000	5.000.000	9.000.000	9.000.000	5.000.000	4.000.000	1.465.411	
6000	02					Partea II-a APARARE, ORDINE PUBLICA SI SIGURANTA NATIONALA		22.660.000	6.417.500	6.496.936	6.496.936	3.364.996	3.131.940	3.549.738	
6002						APARARE		550.000	244.500	184.042	184.042	74.560	109.482	80.609	
			01			CHELTUIELI CURENTE		550.000	244.500	184.042	184.042	74.560	109.482	80.609	
			20			TITLUL II BUNURI SI SERVICII		550.000	244.500	184.042	184.042	74.560	109.482	80.609	
			20	01		Bunuri si servicii		288.000	143.500	38.569	38.569	38.339	230	39.044	
			20	01	01	Furnituri de birou		45.000	25.000						



Capi- tol	Sub- capi- tol	Pa- ra- graf	Gru- pa / Titlu	Ar- ti- col	Ali- ne- at	Denumire indicator	Credite de angajament	Credite bugetare		Angajamente bugetare	Angajamente legale	Plati efectuate	Angajamente legale de platit	Cheltuieli efective
								anuale aprobate la finele perioadei de raportare	trimestriale cumulate					
A						B	1	2	3	4	5	6	7=5-6	8
						sanatate		210.000	60.000	60.000	60.000	54.604	5.396	55.161
	10	03	04			Contributii de asigurari pentru accidente de munca si boli profesionale		16.000	4.000	4.000	4.000	3.036	964	3.062
	10	03	06			Contributii pentru concedii si indemnizatii		13.000	3.000	3.000	3.000	2.952	48	9.017
	20					TITLUL II BUNURI SI SERVICII		14.910.010	4.275.010	4.414.897	4.414.897	1.426.676	2.988.221	1.592.550
	20	01				Bunuri si servicii		10.165.010	2.878.010	3.099.075	3.099.075	1.040.626	2.058.449	1.191.090
	20	01	01			Furnituri de birou		405.000	115.000	149.803	149.803	84.015	65.788	86.738
	20	01	02			Materiale pentru curatenie		50.000	15.000	9.552	9.552	9.552		7.506
	20	01	03			Incalzit, iluminat si forta motrica		620.000	155.000	500.000	500.000	155.000	345.000	151.789
	20	01	04			Apa, canal si salubritate		80.000	20.000	53.000	53.000	11.242	41.758	28.905
	20	01	05			Carburanti si lubrifianti		650.000	325.000	140	140	140		159.265
	20	01	06			Piese de schimb		267.000	68.000	53.031	53.031	53.031		45.405
	20	01	07			Transport		40.000	10.000	101	101	101		101
	20	01	08			Posta, telecomunicatii, radio, tv, internet		1.263.010	330.010	1.120.831	1.120.831	306.430	814.401	288.064
	20	01	09			Materiale si prestari de servicii cu caracter functional		6.740.000	1.820.000	1.211.544	1.211.544	420.683	790.861	422.889
	20	01	30			Alte bunuri si servicii pentru intretinere si functionare		50.000	20.000	1.073	1.073	432	641	432
	20	02				Reparatii curente		125.000	35.000					
	20	03				Hrana		320.000	80.000	43.862	43.862	39.173	4.689	70.139
	20	03	02			Hrana pentru animale		320.000	80.000	43.862	43.862	39.173	4.689	70.139
	20	04				Medicamente si materiale sanitare		210.000	52.000	9.634	9.634	9.634		24.276
	20	04	01			Medicamente		100.000	25.000	9.144	9.144	9.144		8.148
	20	04	02			Materiale sanitare		100.000	25.000	490	490	490		16.015
	20	04	04			Dezinfectanti		10.000	2.000					113
	20	05				Bunuri de natura obiectelor de inventar		1.090.000	300.000	42.731	42.731	42.731		10.095

Capi- tol	Sub- capi- tol	Pa- ra- graf	Gru- pa / Titlu	Ar- ti- col	Ali- ne- at	Denumire indicator	Credite de angajament	Credite bugetare		Angajamente bugetare	Angajamente legale	Plati efectuate	Angajamente legale de platit	Cheltuieli efective
								anuale aprobat la finele perioadei de raportare	trimestriale cumulate					
A						B	1	2	3	4	5	6	7=5-6	8
			20	05	01	Uniforme si echipament		900.000	250.000	206	206	206		
			20	05	30	Alte obiecte de inventar		190.000	50.000	42.525	42.525	42.525		10.095
			20	11		Carti, publicatii si materiale documentare		25.000	5.000					
			20	12		Consultanta si expertiza		900.000	400.000					
			20	13		Pregatire profesionala		140.000	35.000	970	970	970		970
			20	14		Protectia muncii		180.000	45.000	147.935	147.935	7.585	140.350	7.585
			20	15		Munitie, furnituri si armament de natura activelor fixe pentru armata		80.000	20.000					2.464
			20	16		Studii si cercetari		100.000	25.000					
			20	25		Cheltuieli judiciare si extrajudiciare derivate din actiuni in reprezentarea intereselor statului, potrivit dispozitiilor legale		120.000	30.000	1.603	1.603	1.603		770
			20	30		Alte cheltuieli		1.455.000	370.000	1.069.087	1.069.087	284.354	784.733	285.161
			20	30	03	Prime de asigurare non-viata		210.000	55.000	4.972	4.972	4.972		4.598
			20	30	04	Chirii		1.040.000	260.000	1.040.000	1.040.000	260.000	780.000	261.181
			20	30	30	Alte cheltuieli cu bunuri si servicii		205.000	55.000	24.115	24.115	19.382	4.733	19.382
			84			PLATI EFECTUATE IN ANII PRECEDENTI SI RECUPERATE IN ANUL CURENT		-10	-10	-3	-3	-3		
			85			Titlul XV PLATI EFECTUATE IN ANII PRECEDENTI SI RECUPERATE IN ANUL CURENT		-10	-10	-3	-3	-3		
			85	01		Plati efectuate in anii precedenti si recuperate in anul curent		-10	-10	-3	-3	-3		
			85	01	01	Plati efectuate in anii precedenti si recuperate in anul curent (SF)		-10	-10	-3	-3	-3		
6500	02					Partea III-a CHELTUIELI SOCIAL-CULTURALE		459.184.370	124.606.420	165.080.806	165.080.806	72.147.787	92.933.019	73.424.152

Capi- tol	Sub- capi- tol	Pa- ra- graf	Gru- pa / Titlu	Ar- ti- col	Ali- ne- at	Denumire indicator	Credite de angajament	Credite bugetare		Angajamente bugetare	Angajamente legale	Plati efectuate	Angajamente legale de platit	Cheltuieli efective
								anuale aprobrate la finele perioadei de raportare	trimestriale cumulate					
								1	2					
A						B	1	2	3	4	5	6	7=5-6	8
6502						INVATAMANT		240.731.170	73.962.650	45.969.168	45.969.168	44.451.467	1.517.701	45.235.209
	01					CHELTUIELI CURENTE		240.736.170	73.966.650	45.970.362	45.970.362	44.452.661	1.517.701	45.235.209
	10					TITLUL I CHELTUIELI DE PERSONAL		99.547.000	30.866.870	24.861.725	24.861.725	24.312.973	548.752	24.476.467
	10	01				Cheltuieli salariale in bani		77.152.580	24.763.120	19.474.904	19.474.904	19.012.204	462.700	19.218.965
	10	01	01			Salarii de baza		68.923.670	22.150.190	17.557.295	17.557.295	17.145.427	411.868	17.054.553
	10	01	05			Sporuri pentru conditii de munca		399.140	175.420	97.694	97.694	97.512	182	83.402
	10	01	06			Alte sporuri		898.530	264.540	122.569	122.569	120.195	2.374	146.970
	10	01	10			Fond pentru posturi ocupate prin cumul		1.044.140	312.690	157.445	157.445	140.776	16.669	139.634
	10	01	11			Fond aferent platii cu ora		3.758.410	1.432.480	1.302.550	1.302.550	1.275.586	26.964	1.472.913
	10	01	12			Indemnizatii platite unor persoane din afara unitatii		14.000						
	10	01	13			Indemnizatii de delegare		9.000						
	10	01	14			Indemnizatii de detasare		3.310	890	890	890	890		897
	10	01	15			Alocatii pentru transportul la si de la loeu de munca		3.000						
	10	01	30			Alte drepturi salariale in bani		2.099.380	426.910	236.461	236.461	231.818	4.643	320.596
	10	03				Contributii		22.394.420	6.103.750	5.386.821	5.386.821	5.300.769	86.052	5.257.502
	10	03	01			Contributii de asigurari sociale de stat		16.459.430	4.462.900	4.077.838	4.077.838	4.022.845	54.993	3.965.201
	10	03	02			Contributii de asigurari de somaj		627.070	159.440	105.708	105.708	102.994	2.714	94.150
	10	03	03			Contributii de asigurari sociale de sanatate		4.268.170	1.181.040	1.015.981	1.015.981	997.023	18.958	1.015.125
	10	03	04			Contributii de asigurari pentru accidente de munca si boli profesionale		337.350	98.780	50.620	50.620	47.808	2.812	48.639
	10	03	05			Prime de asigurare viata platite de angajator pentru angajati		3.000						
	10	03	06			Contributii pentru concedii si indemnizatii		699.400	201.590	136.674	136.674	130.099	6.575	134.387



Capi- tol	Sub- capi- tol	Pa- ra- graf	Gru- pa / Titlu	Ar- ti- col	Al- ne- at	Denumire indicator	Credite de angajament	Credite bugetare		Angajamente bugetare	Angajamente legale	Plati efectuate	Angajamente legale de platit	Cheltuieli efective
								anuale aprobrate la finele perioadei de raportare	trimestriale cumulate					
A						B	1	2	3	4	5	6	7=5-6	8
						documentare		343.470	87.450	2.194	2.194	1.994	200	3.085
			20	12		Consultanta si expertiza		13.000						
			20	13		Pregatire profesionala		385.870	142.830	13.175	13.175	13.175		16.515
			20	14		Protectia muncii		223.000	73.980	7.250	7.250	7.250		7.220
			20	30		Alte cheltuieli		29.672.660	7.751.750	5.510.250	5.510.250	5.505.177	5.073	5.507.809
			20	30	02	Protocol si reprezentare		50.000	24.000					
			20	30	04	Chirii		2.012.390	535.000	351.305	351.305	351.305		351.305
			20	30	30	Alte cheltuieli cu bunuri si servicii		27.610.270	7.192.750	5.158.945	5.158.945	5.153.872	5.073	5.156.504
			57			TITLUL VIII ASISTENTA SOCIALA		8.423.600	1.991.050	1.276.413	1.276.413	1.275.417	996	1.272.017
			57	02		Ajutoare sociale		8.423.600	1.991.050	1.276.413	1.276.413	1.275.417	996	1.272.017
			57	02	02	Ajutoare sociale in natura		8.423.600	1.991.050	1.276.413	1.276.413	1.275.417	996	1.272.017
			59			TITLUL IX ALTE CHELTUIELI		20.000.000	11.035.290	3.585.657	3.585.657	3.567.475	18.182	3.543.038
			59	01		Burse		20.000.000	11.035.290	3.585.657	3.585.657	3.567.475	18.182	3.543.038
			84			PLATI EFECTUATE IN ANII PRECEDENTI SI RECUPERATE IN ANUL CURENT		-5.000	-4.000	-1.194	-1.194	-1.194		
			85			Titlul XV PLATI EFECTUATE IN ANII PRECEDENTI SI RECUPERATE IN ANUL CURENT		-5.000	-4.000	-1.194	-1.194	-1.194		
			85	01		Plati efectuate in anii precedenti si recuperate in anul curent		-5.000	-4.000	-1.194	-1.194	-1.194		
			85	01	01	Plati efectuate in anii precedenti si recuperate in anul curent (SF)		-5.000	-4.000	-1.194	-1.194	-1.194		
6602						SANATATE		12.800.500	2.909.730	1.778.919	1.778.919	1.135.854	643.065	1.148.951
			01			CHELTUIELI CURENTE		12.800.500	2.909.730	1.778.919	1.778.919	1.135.854	643.065	1.148.951
			10			TITLUL I CHELTUIELI DE PERSONAL		2.099.500	529.730	707.135	707.135	528.887	178.248	521.552
			10	01		Cheltuieli salariale in bani		1.616.500	410.600	544.481	544.481	410.193	134.288	407.714
			10	01	01	Salarii de baza		1.408.200	358.700	475.336	475.336	358.637	116.699	355.390
			10	01	05	Sporuri pentru conditii de munca		198.700	49.400	65.630	65.630	49.284	16.346	49.230

Capi- tol	Sub- capi- tol	Pa- ra- graf	Gru- pa / Titlu	Ar- ti- col	Ali- ne- at	Denumire indicator	Credite de angajament	Credite bugetare		Angajamente bugetare	Angajamente legale	Plati efectuate	Angajamente legale de platit	Cheltuieli efective
								anuale aprobrate la finele perioadei de raportare	trimestriale cumulate					
A						B	1	2	3	4	5	6	7=5-6	8
	10	01	06			Alte sporuri		1.600	400	348	348	247	101	303
	10	01	30			Alte drepturi salariale in bani		8.000	2.100	3.167	3.167	2.025	1.142	2.791
	10	03				Contributii		483.000	119.130	162.654	162.654	118.694	43.960	113.838
	10	03	01			Contributii de asigurari sociale de stat		340.840	86.500	114.815	114.815	86.259	28.556	86.040
	10	03	02			Contributii de asigurari de somaj		12.120	2.020	2.644	2.644	1.994	650	1.978
	10	03	03			Contributii de asigurari sociale de sanatate		86.970	21.400	28.312	28.312	21.329	6.983	21.201
	10	03	04			Contributii de asigurari pentru accidente de munca si boli profesionale		6.070	1.210	1.584	1.584	1.191	393	1.186
	10	03	06			Contributii pentru concedii si indemnizatii		37.000	8.000	15.299	15.299	7.921	7.378	3.433
	20					TITLUL II BUNURI SI SERVICII		10.701.000	2.380.000	1.071.784	1.071.784	606.967	464.817	627.399
	20	01				Bunuri si servicii		2.737.000	714.000	711.504	711.504	295.072	416.432	295.689
	20	01	01			Furnituri de birou		25.000	7.000					989
	20	01	02			Materiale pentru curatenie		32.000	8.000	7.713	7.713	7.713		11.828
	20	01	03			Incalzit, iluminat si forta motrica		1.555.000	429.000	124.682	124.682	48.618	76.064	48.618
	20	01	04			Apa, canal si salubritate		20.000	5.000	8.576	8.576	1.855	6.721	1.855
	20	01	05			Carburanti si lubrifianti		70.000	18.000	18.000	18.000	18.000		19.900
	20	01	06			Piese de schimb		80.000	10.000	1.540	1.540	1.540		3.626
	20	01	08			Posta, telecomunicatii, radio, tv, internet		75.000	19.000	62.928	62.928	12.223	50.705	12.223
	20	01	09			Materiale si prestari de servicii cu caracter functional		50.000	10.000	7.304	7.304	7.304		6.751
	20	01	30			Alte bunuri si servicii pentru intretinere si functionare		830.000	208.000	480.761	480.761	197.819	282.942	189.899
	20	02				Reparatii curente		2.059.000	349.000					
	20	04				Medicamente si materiale sanitare		337.000	85.000	29.263	29.263	11.802	17.461	43.015



Capi- tol	Sub- capi- tol	Pa- ra- graf	Gru- pa / Titlu	Ar- ti- col	Ali- ne- at	Denumire indicator	Credite de angajament	Credite bugetare		Angajamente bugetare	Angajamente legale	Plati efectuate	Angajamente legale de platit	Cheltuieli efective
								anuale aprobrate la finele perioadei de raportare	trimestriale cumulate					
A						B	1	2	3	4	5	6	7=5-6	8
			20	04	01	Medicamente		35.000	9.000	20.623	20.623	3.162	17.461	3.535
			20	04	02	Materiale sanitare		230.000	58.000	1.215	1.215	1.215		28.179
			20	04	03	Reactivi		52.000	13.000	7.425	7.425	7.425		8.043
			20	04	04	Dezinfectanti		20.000	5.000					3.258
			20	05		Bunuri de natura obiectelor de inventar		78.000	20.000	3.561	3.561	3.561		
			20	05	01	Unifonne si echipament		36.000	9.000					
			20	05	03	Lenjerie si accesorii de pat		11.000	3.000					
			20	05	30	Alte obiecte de inventar		31.000	8.000	3.561	3.561	3.561		
			20	06		Deplasari, detasari, transferari		67.000	17.000					
			20	06	01	Deplasari interne, detasari, transferari		52.000	13.000					
			20	06	02	Deplasari in strainatate		15.000	4.000					
			20	09		Materiale de laborator		21.000	6.000	5.725	5.725	5.725		
			20	11		Carti, publicatii si materiale documentare		20.000	5.000					
			20	13		Pregatire profesionala		61.000	16.000	600	600	600		600
			20	14		Protectia muncii		31.000	8.000	15.810	15.810	1.180	14.630	1.180
			20	30		Alte cheltuieli		5.290.000	1.160.000	305.321	305.321	289.027	16.294	286.915
			20	30	30	Alte cheltuieli cu bunuri si servicii		5.290.000	1.160.000	305.321	305.321	289.027	16.294	286.915
6702						CULTURA, RECREERE SI RELIGIE		101.182.200	17.754.700	86.006.613	86.006.613	3.441.412	82.565.201	3.509.179
			01			CHELTUIELI CURENTE		101.261.250	17.833.750	86.006.613	86.006.613	3.441.412	82.565.201	3.509.179
			10			TITLUL I CHELTUIELI DE PERSONAL		1.550.000	475.500	1.540.000	1.540.000	408.841	1.131.159	412.779
			10	01		Cheltuieli salariale in bani		1.181.000	368.000	1.171.000	1.171.000	320.558	850.442	323.582
			10	01	01	Salarii de baza		1.123.000	350.000	1.123.000	1.123.000	308.424	814.576	311.009
			10	01	05	Sporuri pentru conditii de munca		30.000	10.000	30.000	30.000	7.444	22.556	7.566
			10	01	06	Alte sporuri		13.000	5.000	13.000	13.000	4.105	8.895	4.313
			10	01	13	Indemnizatii de delegare		10.000	1.000					
			10	01	30	Alte drepturi salariale in bani		5.000	2.000	5.000	5.000	585	4.415	694
			10	03		Contributii		369.000	107.500	369.000	369.000	88.283	280.717	89.197

Capi- tol	Sub- capi- tol	Pa- ra- graf	Gru- pa / Titlu	Ar- ti- col	Ali- ne- at	Denumire Indicator	Credite de angajament	Credite bugetare		Angajamente bugetare	Angajamente legale	Plati efectuate	Angajamente legale de platit	Cheltuieli efective
								anuale aprobrate la finele perioadei de raportare	trimestriale cumulate					
A						B	1	2	3	4	5	6	7=5-6	8
			10	03	01	Contributii de asigurari sociale de stat		270.000	75.000	270.000	270.000	66.811	203.189	67.562
			10	03	02	Contributii de asigurari de somaj		8.000	3.000	8.000	8.000	1.605	6.395	1.620
			10	03	03	Contributii de asigurari sociale de sanatate		63.000	18.000	63.000	63.000	16.680	46.320	16.828
			10	03	04	Contributii de asigurari pentru accidente de munca si boli profesionale		3.000	1.500	3.000	3.000	479	2.521	484
			10	03	06	Contributii pentru concedii si indemnizatii		25.000	10.000	25.000	25.000	2.708	22.292	2.703
			20			TITLUL II BUNURI SI SERVICII		98.711.250	16.758.250	84.466.613	84.466.613	3.032.571	81.434.042	3.096.400
			20	01		Bunuri si servicii		78.913.250	13.357.250	72.888.055	72.888.055	1.469.944	71.418.111	1.529.478
			20	01	01	Furnituri de birou		166.000	15.000					304
			20	01	02	Materiale pentru curatenie		63.700	17.250	21.173	21.173	15.880	5.293	15.880
			20	01	03	Incalzit, iluminat si forta motrica		1.180.300	400.000	1.150.000	1.150.000	187.781	962.219	146.933
			20	01	04	Apa, canal si salubritate		2.775.000	700.000	2.752.000	2.752.000	349.444	2.402.556	333.882
			20	01	05	Carburanti si lubrifianti		500.000	50.000					88.543
			20	01	06	Piese de schimb		129.430	50.000	2.480	2.480	2.480		2.217
			20	01	08	Posta, telecomunicatii, radio, tv, internet		246.900	125.000	150.974	150.974	37.562	113.412	39.069
			20	01	09	Materiale si prestari de servicii cu caracter functional		67.362.500	10.000.000	63.895.092	63.895.092	7.522	63.887.570	15.663
			20	01	30	Alte bunuri si servicii pentru intretinere si functionare		6.489.420	2.000.000	4.916.336	4.916.336	869.275	4.047.061	886.987
			20	02		Reparatii curente		2.425.000	740.000	80.000	80.000	14.820	65.180	14.820
			20	04		Medicamente si materiale sanitare		9.000						
			20	04	01	Medicamente		7.000						
			20	04	02	Materiale sanitare		2.000						
			20	05		Bunuri de natura obiectelor de inventar		9.515.000	500.000	9.317.568	9.317.568		9.317.568	

Capi- tol	Sub- capi- tol	Pa- ra- graf	Gru- pa / Titlu	Ar- ti- col	Ali- ne- at	Denumire indicator	Credite de angajament	Credite bugetare		Angajamente bugetare	Angajamente legale	Plati efectuate	Angajamente legale de platit	Cheltuieli efective
								anuale aprobrate la finele perioadei de raportare	trimestriale cumulate					
A						B	1	2	3	4	5	6	7=5-6	8
			20	05	30	Alte obiecte de inventar		9.515.000	500.000	9.317.568	9.317.568		9.317.568	
			20	06		Deplasari, detasari, transferari		166.000	30.000					
			20	06	01	Deplasari interne, detasari, transferari		166.000	30.000					
			20	11		Carti, publicatii si materiale documentare		23.000	5.000	193	193	193		3.401
			20	13		Pregatire profesionala		51.000	10.000					
			20	14		Protectia muncii		26.000	15.000					1.653
			20	24		Comisioane si alte costuri aferente imprumuturilor		1.000	1.000	1.000	1.000	700	300	134
			20	24	02	Comisioane si alte costuri aferente imprumuturilor interne		1.000	1.000	1.000	1.000	700	300	134
			20	30		Alte cheltuieli		7.582.000	2.100.000	2.179.797	2.179.797	1.546.914	632.883	1.546.914
			20	30	30	Alte cheltuieli cu bunuri si servicii		7.582.000	2.100.000	2.179.797	2.179.797	1.546.914	632.883	1.546.914
			59			TITLUL IX ALTE CHELTUIELI		1.000.000	600.000					
			59	12		Sustinerea cultelor		1.000.000	600.000					
			84			PLATI EFECTUATE IN ANII PRECEDENTI SI RECUPERATE IN ANUL CURENT		-79.050	-79.050					
			85			Titlul XV PLATI EFECTUATE IN ANII PRECEDENTI SI RECUPERATE IN ANUL CURENT		-79.050	-79.050					
			85	01		Plati efectuate in anii precedenti si recuperate in anul curent		-79.050	-79.050					
			85	01	01	Plati efectuate in anii precedenti si recuperate in anul curent (SF)		-79.050	-79.050					
6802						ASIGURARI SI ASISTENTA SOCIALA		104.470.500	29.979.340	31.326.106	31.326.106	23.119.054	8.207.052	23.530.813
			01			CHELTUIELI CURENTE		104.486.540	29.995.380	31.530.558	31.530.558	23.323.506	8.207.052	23.530.813
			10			TITLUL I CHELTUIELI DE PERSONAL		28.000.500	7.918.000	9.472.733	9.472.733	7.059.329	2.413.404	7.130.653
			10	01		Cheltuieli salariale in bani		21.838.000	6.142.000	7.361.700	7.361.700	5.483.506	1.878.194	5.544.609

Capi- tol	Sub- capi- tol	Pa- ra- graf	Gru- pa / Titlu	Ar- ti- col	Ali- ne- at	Denumire indicator	Credite de angajament	Credite bugetare		Angajamente bugetare	Angajamente legale	Plati efectuate	Angajamente legale de platit	Cheltuieli efective
								anuale aprobrate la finele perioadei de raportare	trimestriale cumulate					
A						B	1	2	3	4	5	6	7=5-6	8
			10	01	01	Salarii de baza		18.141.000	5.099.000	6.099.723	6.099.723	4.545.786	1.553.937	4.596.847
			10	01	05	Sporuri pentru conditii de munca		3.480.000	986.000	1.203.879	1.203.879	894.148	309.731	902.152
			10	01	06	Alte sporuri		55.000	15.000	13.565	13.565	9.678	3.887	10.228
			10	01	12	Indemnizatii platite unor persoane din afara unitatii		38.000	10.000	8.384	8.384	6.062	2.322	6.210
			10	01	13	Indemnizatii de delegare		14.000	2.000	1.958	1.958	1.958		979
			10	01	30	Alte drepturi salariale in bani		110.000	30.000	34.191	34.191	25.874	8.317	28.193
			10	03		Contributii		6.162.500	1.776.000	2.111.033	2.111.033	1.575.823	535.210	1.586.044
			10	03	01	Contributii de asigurari sociale de stat		4.316.000	1.266.000	1.555.443	1.555.443	1.159.559	395.884	1.170.106
			10	03	02	Contributii de asigurari de somaj		172.000	35.000	36.471	36.471	27.159	9.312	27.449
			10	03	03	Contributii de asigurari sociale de sanatate		1.167.000	333.000	382.867	382.867	285.025	97.842	288.296
			10	03	04	Contributii de asigurari pentru accidente de munca si boli profesionale		77.000	22.000	17.252	17.252	12.848	4.404	12.951
			10	03	06	Contributii pentru concedii si indemnizatii		430.500	120.000	119.000	119.000	91.232	27.768	87.242
			20			TITLUL II BUNURI SI SERVICII		36.966.040	11.556.380	12.973.567	12.973.567	7.224.811	5.748.756	7.360.794
			20	01		Bunuri si servicii		20.560.040	5.971.380	7.398.509	7.398.509	4.716.674	2.681.835	4.857.434
			20	01	01	Furnituri de birou		345.000	139.000	132.475	132.475	132.475		119.041
			20	01	02	Materiale pentru curatenie		1.930.000	510.000	1.056.379	1.056.379	437.659	618.720	417.194
			20	01	03	Incalzit, iluminat si forta motrica		3.437.000	1.604.000	1.325.640	1.325.640	1.320.466	5.174	1.332.787
			20	01	04	Apa, canal si salubritate		436.000	157.000	126.189	126.189	126.189		120.551
			20	01	05	Carburanti si lubrifianti		1.141.000	285.000	274.141	274.141	274.141		275.095
			20	01	06	Piese de schimb		114.000	45.000	1.870	1.870	1.870		1.870
			20	01	07	Transport		116.000	30.000	20.368	20.368	20.368		20.009
			20	01	08	Posta, telecomunicatii, radio, tv, internet		390.000	103.340	103.897	103.897	84.467	19.430	84.710




Capi- tol	Sub- capi- tol	Pa- ra- graf	Gru- pa / Titlu	Ar- ti- col	Ali- ne- at	Denumire indicator	Credite de angajament	Credite bugetare		Angajamente bugetare	Angajamente legale	Plati efectuate	Angajamente legale de platit	Cheltuieli efective
								anuale aprobrate la finele perioadei de raportare	trimestriale cumulate					
A						B	1	2	3	4	5	6	7=5-6	8
						RECUPERATE IN ANUL CURENT		-16.040	-16.040	-204.452	-204.452	-204.452		
			85			Titlul XV PLATI EFECTUATE IN ANII PRECEDENTI SI RECUPERATE IN ANUL CURENT		-16.040	-16.040	-204.452	-204.452	-204.452		
			85	01		Plati efectuate in anii precedenti si recuperate in anul curent		-16.040	-16.040	-204.452	-204.452	-204.452		
			85	01	01	Plati efectuate in anii precedenti si recuperate in anul curent (SF)		-16.040	-16.040	-204.452	-204.452	-204.452		
7000	02					Partea IV-a SERVICII SI DEZVOLTARE PUBLICA, LOCUINTE, MEDIU SI APE		192.564.000	77.850.000	41.117.582	41.117.582	37.046.310	4.071.272	20.854.882
7002						LOCUINTE, SERVICII SI DEZVOLTARE PUBLICA		47.564.000	7.850.000	7.350.000	7.350.000	7.350.000		263.717
			01			CHELTUIELI CURENTE		1.914.000	500.000					
			55			TITLUL VII ALTE TRANSFERURI		1.914.000	500.000					
			55	01		A. Transferuri interne		1.914.000	500.000					
			55	01	18	Alte transferuri curente interne		1.914.000	500.000					
			79			OPERATIUNI FINANCIARE		45.650.000	7.350.000	7.350.000	7.350.000	7.350.000		263.717
			81			TITLUL XIV RAMBURSARI DE CREDITE		45.650.000	7.350.000	7.350.000	7.350.000	7.350.000		263.717
			81	02		Rambursari de credite interne		45.650.000	7.350.000	7.350.000	7.350.000	7.350.000		263.717
			81	02	05	Rambursari de credite aferente datoriei publice interne locale		45.650.000	7.350.000	7.350.000	7.350.000	7.350.000		263.717
7402						PROTECTIA MEDIULUI		145.000.000	70.000.000	33.767.582	33.767.582	29.696.310	4.071.272	20.591.165
			01			CHELTUIELI CURENTE		145.000.000	70.000.000	33.767.582	33.767.582	29.696.310	4.071.272	20.591.165
			20			TITLUL II BUNURI SI SERVICII		145.000.000	70.000.000	33.767.582	33.767.582	29.696.310	4.071.272	20.591.165
			20	01		Bunuri si servicii		145.000.000	70.000.000	33.767.582	33.767.582	29.696.310	4.071.272	20.591.165
			20	01	04	Apa, canal si salubritate		145.000.000	70.000.000	33.767.582	33.767.582	29.696.310	4.071.272	20.591.165
8000	02					Partea V-a ACTIUNI ECONOMICE		53.760.230	8.178.800	380.060	380.060	64.080	315.980	159.383
8402						TRANSPORTURI		53.760.230	8.178.800	380.060	380.060	64.080	315.980	159.383
			01			CHELTUIELI CURENTE		53.760.230	8.178.800	380.060	380.060	64.080	315.980	159.383

Capi- tol	Sub- capi- tol	Pa- ra- graf	Gru- pa / Titlu	Ar- ti- col	Ali- ne- at	Denumire indicator	Credite de angajament	Credite bugetare		Angajamente bugetare	Angajamente legale	Plati efectuate	Angajamente legale de platit	Cheltuieli efective
								anuale aprobrate la finele perioadei de raportare	trimestriale cumulate					
A						B	1	2	3	4	5	6	7=5-6	8
			10			TITLUL I CHELTUIELI DE PERSONAL		150.000	42.800	149.000	149.000	28.633	120.367	27.820
			10	01		Cheltuieli salariale in bani		115.000	30.800	114.000	114.000	22.425	91.575	21.679
			10	01	01	Salarii de baza		100.000	25.000	100.000	100.000	20.875	79.125	19.971
			10	01	05	Sporuri pentru conditii de munca		8.000	3.000	8.000	8.000	1.447	6.553	1.572
			10	01	06	Alte sporuri		5.000	2.000	5.000	5.000		5.000	
			10	01	13	Indemnizatii de delegare		1.000	300					
			10	01	30	Alte drepturi salariale in bani		1.000	500	1.000	1.000	103	897	136
			10	03		Contributii		35.000	12.000	35.000	35.000	6.208	28.792	6.141
			10	03	01	Contributii de asigurari sociale de stat		23.000	7.000	23.000	23.000	4.689	18.311	4.688
			10	03	02	Contributii de asigurari de somaj		1.000	500	1.000	1.000	110	890	106
			10	03	03	Contributii de asigurari sociale de sanatate		6.000	2.000	6.000	6.000	1.163	4.837	1.125
			10	03	04	Contributii de asigurari pentru accidente de munca si boli profesionale		1.000	500	1.000	1.000	37	963	37
			10	03	06	Contributii pentru concedii si indemnizatii		4.000	2.000	4.000	4.000	209	3.791	185
			20			TITLUL II BUNURI SI SERVICII		53.610.230	8.136.000	231.060	231.060	35.447	195.613	131.563
			20	01		Bunuri si servicii		3.764.500	1.619.000	230.960	230.960	35.347	195.613	131.463
			20	01	01	Furnituri de birou		12.000						
			20	01	03	Incalzit, iluminat si forta motrica		65.000	25.000	65.000	65.000	9.001	55.999	7.679
			20	01	04	Apa, canal si salubritate		20.000	5.000	20.000	20.000	2.157	17.843	1.119
			20	01	05	Carburanti si lubrifianti		119.000	35.000					41.063
			20	01	06	Piese de schimb		20.000	5.000					
			20	01	08	Posta, telecomunicatii, radio, tv, internet		4.500	2.000	4.362	4.362	976	3.386	976
			20	01	09	Materiale si prestari de servicii cu caracter functional		3.380.000	1.500.000					57.413

Capi- tol	Sub- capi- tol	Pa- ra- graf	Gru- pa / Titlu	Ar- ti- col	Ali- ne- at	Denumire indicator	Credite de angajament	Credite bugetare		Angajamente bugetare	Angajamente legale	Plati efectuate	Angajamente legale de platit	Cheltuieli efective
								anuale aprobrate la finele perioadei de raportare	trimestriale cumulate					
A						B	1	2	3	4	5	6	7=5-6	8
			20	01	30	Alte bunuri si servicii pentru intretinere si functionare		144.000	47.000	141.598	141.598	23.213	118.385	23.213
			20	02		Reparatii curente		49.750.930	6.500.000					
			20	04		Medicamente si materiale sanitare		1.000						
			20	04	01	Medicamente		1.000						
			20	05		Bunuri de natura obiectelor de inventar		69.000	10.000					
			20	05	30	Alte obiecte de inventar		69.000	10.000					
			20	06		Deplasari, detasari, transferari		14.000	2.000					
			20	06	01	Deplasari interne, detasari, transferari		14.000	2.000					
			20	13		Pregatire profesionala		2.800	500					
			20	14		Protectia muncii		500	500					
			20	30		Alte cheltuieli		7.500	4.000	100	100	100		100
			20	30	30	Alte cheltuieli cu bunuri si servicii		7.500	4.000	100	100	100		100
9902	96					excedent/deficit sect funct		274.540.380	50.396.570			167.107.228		

Conducatorul institutiei,

Conducatorul compartimentului  
financiar-contabilDIRECTOR EXECUTIV,  
ANCA LOBUCI

INTOCMIT,  
DANIELA BUCUR



CONSILIUL LOCAL SECTOR 1

CONTUL DE EXECUTIE AL BUGETULUI LOCAL - CHELTUIELI  
SECTIUNEA DE DEZVOLTARE  
31.03.2012

Pag. 1 - lei-

Capi- tol	Sub- capi- tol	Pa- ra- graf	Gru- pa / Titlu	Ar- ti- col	Ali- ne- at	Denumire indicator	Credite de angajament	Credite bugetare		Angajamente bugetare	Angajamente legale	Plati efectuate	Angajamente legale de platit	Cheltuieli efective
								anuale aprobrate la finele perioadei de raportare	trimestriale cumulate					
A						B	1	2	3	4	5	6	7=5-6	8
5002						TOTAL CHELTUIELI	291.054.240	365.523.320	93.697.750	13.321.419	13.321.419	5.523.043	7.798.376	10.447.607
	01					CHELTUIELI CURENTE	4.731.000	17.479.640	11.628.190	2.925.235	2.925.235	1.497.666	1.427.569	1.440.587
	55					TITLUL VII ALTE TRANSFERURI		7.882.420	6.500.000	948.956	948.956	948.956		948.956
	56					TITLUL VIII PROIECTE CU FINANTARE DIN FONDURI EXTERNE NERAMBURSABILE (FEN)								
						POSTADERARE	4.731.000	9.597.220	5.128.190	1.976.279	1.976.279	548.710	1.427.569	491.631
	70					CHELTUIELI DE CAPITAL	286.323.240	348.158.150	82.184.030	10.582.055	10.582.055	4.211.248	6.370.807	9.007.020
	71					TITLUL X ACTIVE NEFINANCIARE	286.323.240	348.158.150	82.184.030	10.582.055	10.582.055	4.211.248	6.370.807	8.078.987
	72					TITLUL XI ACTIVE FINANCIARE								928.033
	84					PLATI EFECTUATE IN ANII PRECEDENTI SI RECUPERATE IN ANUL CURENT		-114.470	-114.470	-185.871	-185.871	-185.871		
	85					Titlul XV PLATI EFECTUATE IN ANII PRECEDENTI SI RECUPERATE IN ANUL CURENT		-114.470	-114.470	-185.871	-185.871	-185.871		
5100 02						Partea I-a SERVICII PUBLICE GENERALE	39.588.910	41.989.970	14.794.270	678.588	678.588	562.615	115.973	545.948
5102						AUTORITATI PUBLICE SI ACTIUNI EXTERNE	39.588.910	40.075.670	13.663.970	418.018	418.018	302.045	115.973	402.596
	70					CHELTUIELI DE CAPITAL	39.588.910	40.075.670	13.663.970	418.018	418.018	302.045	115.973	402.596
	71					TITLUL X ACTIVE NEFINANCIARE	39.588.910	40.075.670	13.663.970	418.018	418.018	302.045	115.973	402.596
	71 01					Active fixe	39.588.910	39.787.670	13.375.970	418.018	418.018	302.045	115.973	402.596
	71 01 01					Constructii	39.066.910	39.066.910	12.655.210	309.793	309.793	302.045	7.748	289.718
	71 01 02					Masini, echipamente si mijloace de transport								13.271
	71 01 03					Mobilier, aparatura birotica si alte active corporale								42.983
	71 01 30					Alte active fixe (inclusiv reparatii capitale)	522.000	720.760	720.760	108.225	108.225		108.225	56.624
	71 03					Reparatii capitale aferente activelor fixe		288.000	288.000					



Capi- tol	Sub- capi- tol	Pa- ra- graf	Gru- pa / Titlu	Ar- ti- col	Ali- ne- at	Denumire indicator	Credite de angajament	Credite bugetare		Angajamente bugetare	Angajamente legale	Plati efectuate	Angajamente legale de platit	Cheltuieli efective
								anuale aprobrate la finele perioadei de raportare	trimestriale cumulate					
A						B	1	2	3	4	5	6	7=5-6	8
						active corporale								13.725
			71	01	30	Alte active fixe (inclusiv reparatii capitale)								3.147
6102						ORDINE PUBLICA SI SIGURANTA NATIONALA		27.540.000	6.885.000	29.137	29.137	29.137		1.991.764
			70			CHELTUIELI DE CAPITAL		27.540.000	6.885.000	29.137	29.137	29.137		1.991.764
			71			TITLUL X ACTIVE NEFINANCIARE		27.540.000	6.885.000	29.137	29.137	29.137		1.991.764
			71	01		Active fixe		25.940.000	6.485.000	29.137	29.137	29.137		1.991.764
			71	01	02	Masini, echipamente si mijloace de transport		1.940.000	485.000					830.453
			71	01	03	Mobilier, aparatura birotica si alte active corporale								1.037.423
			71	01	30	Alte active fixe (inclusiv reparatii capitale)		24.000.000	6.000.000	29.137	29.137	29.137		123.888
			71	03		Reparatii capitale aferente activelor fixe		1.600.000	400.000					
6500	02					Partea III-a CHELTUIELI SOCIAL-CULTURALE	66.389.350	102.917.650	27.622.540	10.329.012	10.329.012	2.995.698	7.333.314	6.000.332
6502						INVATAMANT	19.000.000	27.506.110	3.385.700	42.264	42.264	40.616	1.648	3.097.286
			01			CHELTUIELI CURENTE		1.200.000	181.970	8.228	8.228	6.580	1.648	192
			56			TITLUL VIII PROIECTE CU FINANTARE DIN FONDURI EXTERNE NERAMBURSABILE (FEN) POSTADERARE		1.200.000	181.970	8.228	8.228	6.580	1.648	192
			56	02		Programe din Fondul Social European (FSE)		1.200.000	181.970	8.228	8.228	6.580	1.648	192
			56	02	01	Finantarea nationala*)		143.000	45.800					
			56	02	02	Finantarea externa nerambursabila		956.170	137.190	8.228	8.228	6.580	1.648	192
			56	02	03	Cheltuieli neeligibile*)		100.830	980					
			70			CHELTUIELI DE CAPITAL	19.000.000	26.318.080	3.215.700	47.740	47.740	47.740		3.097.094
			71			TITLUL X ACTIVE NEFINANCIARE	19.000.000	26.318.080	3.215.700	47.740	47.740	47.740		3.097.094
			71	01		Active fixe	19.000.000	26.318.080	3.215.700	47.740	47.740	47.740		3.097.094

Capi- tol	Sub- capi- toi	Pa- ra- graf	Gru- pa / Titlu	Ar- ti- col	Ali- ne- at	Denumire indicator	Credite de angajament	Credite bugetare		Angajamente bugetare	Angajamente legale	Plati efectuate	Angajamente legale de platit	Cheltuieli efective
								anuale aprobrate la finele perioadei de raportare	trimestriale cumulate					
A						B	1	2	3	4	5	6	7=5-6	8
			71	01	01	Constructii	19.000.000	19.189.950	3.011.840	47.740	47.740	47.740		49.500
			71	01	02	Masini, echipamente si mijloace de transport								61.062
			71	01	03	Mobilier, aparatura birotica si alte active corporale		7.128.130	203.860					2.920.065
			71	01	30	Alte active fixe (inclusiv reparatii capitale)								66.467
			84			PLATI EFECTUATE IN ANII PRECEDENTI SI RECUPERATE IN ANUL CURENT		-11.970	-11.970	-13.704	-13.704	-13.704		
			85			Titlul XV PLATI EFECTUATE IN ANII PRECEDENTI SI RECUPERATE IN ANUL CURENT		-11.970	-11.970	-13.704	-13.704	-13.704		
			85	01		Plati efectuate in anii precedenti si recuperate in anul curent		-11.970	-11.970	-13.704	-13.704	-13.704		
			85	01	02	Plati efectuate in anii precedenti si recuperate in anul curent (SD)		-11.970	-11.970	-13.704	-13.704	-13.704		
6602						SANATATE	15.000.000	15.595.000	2.122.000	101.169	101.169	101.169		135.658
			70			CHELTUIELI DE CAPITAL	15.000.000	15.595.000	2.122.000	101.169	101.169	101.169		135.658
			71			TITLUL X ACTIVE NEFINANCIARE	15.000.000	15.595.000	2.122.000	101.169	101.169	101.169		135.658
			71	01		Active fixe	15.000.000	15.595.000	2.122.000	101.169	101.169	101.169		135.658
			71	01	01	Constructii	15.000.000	15.405.000	2.000.000	24.289	24.289	24.289		24.289
			71	01	02	Masini, echipamente si mijloace de transport		71.000	42.000					91.998
			71	01	03	Mobilier, aparatura birotica si alte active corporale								12.186
			71	01	30	Alte active fixe (inclusiv reparatii capitale)		119.000	80.000	76.880	76.880	76.880		7.185
6702						CULTURA, RECREERE SI RELIGIE	17.848.350	30.769.540	13.680.590	2.372.113	2.372.113	591.749	1.780.364	1.823.450

Capi- tol	Sub- capi- tol	Pa- ra- graf	Gru- pa / Titlu	Ar- ti- col	Ali- ne- at	Denumire indicator	Credite de angajament	Credite bugetare		Angajamente bugetare	Angajamente legale	Plati efectuate	Angajamente legale de platit	Cheltuieli efective
								anuale aprobrate la finele perioadei de raportare	trimestriale cumulate					
A						B	1	2	3	4	5	6	7=5-6	8
			01			CHELTUIELI CURENTE		2.930.920	2.930.920	165.292	165.292	2.660	162.632	2.660
			56			TITLUL VIII PROIECTE CU FINANTARE DIN FONDURI EXTERNE NERAMBURSABILE (FEN)								
						POSTADERARE		2.930.920	2.930.920	165.292	165.292	2.660	162.632	2.660
			56	01		Programe din Fondul European de Dezvoltare Regionala (FEDR)		2.930.920	2.930.920	165.292	165.292	2.660	162.632	2.660
			56	01	01	Finantarea nationala*)		833.350	833.350	51.987	51.987	837	51.150	837
			56	01	02	Finantarea externa nerambursabila		1.914.430	1.914.430	113.305	113.305	1.823	111.482	1.823
			56	01	03	Cheltuieli neeligibile*)		183.140	183.140					
			70			CHELTUIELI DE CAPITAL	17.848.350	27.941.120	10.852.170	2.206.821	2.206.821	589.089	1.617.732	1.820.790
			71			TITLUL X ACTIVE NEFINANCIARE	17.848.350	27.941.120	10.852.170	2.206.821	2.206.821	589.089	1.617.732	1.820.790
			71	01		Active fixe	17.848.350	26.591.120	9.502.170	2.206.821	2.206.821	589.089	1.617.732	1.820.790
			71	01	01	Constructii	17.848.350	17.860.350	6.238.050	2.206.821	2.206.821	589.089	1.617.732	33.262
			71	01	02	Masini, echipamente si mijloace de transport		90.000	90.000					638.666
			71	01	03	Mobilier, aparatura birotica si alte active corporale		500	500					50.660
			71	01	30	Alte active fixe (inclusiv reparatii capitale)		8.640.270	3.173.620					1.098.202
			71	03		Reparatii capitale aferente activelor fixe		1.350.000	1.350.000					
			84			PLATI EFECTUATE IN ANII PRECEDENTI SI RECUPERATE IN ANUL CURENT		-102.500	-102.500					
			85			Titlul XV PLATI EFECTUATE IN ANII PRECEDENTI SI RECUPERATE IN ANUL CURENT		-102.500	-102.500					
			85	01		Plati efectuate in anii precedenti si recuperate in anul curent		-102.500	-102.500					



Capi- tol	Sub- capi- tol	Pa- ra- graf	Gru- pa / Titlu	Ar- ti- col	Ali- ne- at	Denumire indicator	Credite de angajament	Credite bugetare		Angajamente bugetare	Angajamente legale	Plati efectuate	Angajamente legale de platit	Cheltuieli efective
								anuale aprobrate la finele perioadei de raportare	trimestriale cumulate					
A						B	1	2	3	4	5	6	7=5-6	8
						(inclusiv reparatii capitale)		331.000	235.000					13.934
			71	03		Reparatii capitale aferente activelor fixe		400.000						
7000	02					Partea IV-a SERVICII SI DEZVOLTARE PUBLICA, LOCUINTE, MEDIU SI APE	183.360.100	183.440.900	37.330.060	1.306.885	1.306.885	957.796	349.089	940.259
7002						LOCUINTE, SERVICII SI DEZVOLTARE PUBLICA	183.051.600	183.132.400	37.321.560	1.304.030	1.304.030	954.941	349.089	940.259
			70			CHELTUIELI DE CAPITAL	183.051.600	183.132.400	37.321.560	1.476.197	1.476.197	1.127.108	349.089	940.259
			71			TITLUL X ACTIVE NEFINANCIARE	183.051.600	183.132.400	37.321.560	1.476.197	1.476.197	1.127.108	349.089	12.226
			71	01		Active fixe	105.399.780	105.480.580	32.288.570	186.687	186.687	122.091	64.596	12.226
			71	01	01	Constructii	91.205.190	91.285.990	28.405.990	186.687	186.687	122.091	64.596	9.890
			71	01	02	Masini, echipamente si mijloace de transport	10.208.590	10.208.590	3.062.580					2.336
			71	01	30	Alte active fixe								
			71	03		(inclusiv reparatii capitale) Reparatii capitale aferente activelor fixe	3.986.000	3.986.000	820.000	1.289.510	1.289.510	1.005.017	284.493	
			72			TITLUL XI ACTIVE FINANCIARE								928.033
			72	01		Active financiare								928.033
			72	01	01	Participare la capitalul social al societatilor comerciale								928.033
			84			PLATI EFECTUATE IN ANII PRECEDENTI SI RECUPERATE IN ANUL CURENT				-172.167	-172.167	-172.167		
			85			Titlul XV PLATI EFECTUATE IN ANII PRECEDENTI SI RECUPERATE IN ANUL CURENT				-172.167	-172.167	-172.167		
			85	01		Plati efectuate in anii precedenti si recuperate in anul curent				-172.167	-172.167	-172.167		
			85	01	02	Plati efectuate in anii precedenti si				-172.167	-172.167	-172.167		

Capi- tol	Sub- capi- tol	Pa- ra- graf	Gru- pa / Titlu	Ar- ti- col	Ali- ne- at	Denumire indicator	Credite de angajament	Credite bugetare		Angajamente bugetare	Angajamente legale	Plati efectuate	Angajamente legale de platit	Cheltuieli efective
								anuale aprobate la finele perioadei de raportare	trimestriale cumulate					
								1	2					
A						B	1	2	3	4	5	6	7=5-6	8
7402						recuperate in anul curent (SD)				-172.167	-172.167	-172.167		
						PROTECTIA MEDIULUI	308.500	308.500	8.500	2.855	2.855	2.855		
		70				CHELTUIELI DE CAPITAL	308.500	308.500	8.500	2.855	2.855	2.855		
						TITLUL X ACTIVE NEFINANCIARE	308.500	308.500	8.500	2.855	2.855	2.855		
				01		Active fixe	308.500	308.500	8.500	2.855	2.855	2.855		
				01	01	Constructii	308.500	308.500	8.500	2.855	2.855	2.855		
8000	02					Partea V-a ACTIUNI ECONOMICE	1.715.880	9.634.800	7.065.880	977.797	977.797	977.797		952.081
8402						TRANSPORTURI	1.715.880	1.752.380	565.880	28.841	28.841	28.841		3.125
		70				CHELTUIELI DE CAPITAL	1.715.880	1.752.380	565.880	28.841	28.841	28.841		3.125
						TITLUL X ACTIVE NEFINANCIARE	1.715.880	1.752.380	565.880	28.841	28.841	28.841		3.125
				01		Active fixe	1.715.880	1.752.380	565.880	28.841	28.841	28.841		3.125
				01	01	Constructii	1.715.880	1.715.880	565.880	28.841	28.841	28.841		
				01	02	Masini, echipamente si mijloace de transport								2.621
				01	03	Mobilier, aparatura birotica si alte active corporale		36.500						504
8702						ALTE ACTIUNI ECONOMICE		7.882.420	6.500.000	948.956	948.956	948.956		948.956
				01		CHELTUIELI CURENTE		7.882.420	6.500.000	948.956	948.956	948.956		948.956
				55		TITLUL VII ALTE TRANSFERURI		7.882.420	6.500.000	948.956	948.956	948.956		948.956
				55	01	A. Transferuri interne		7.882.420	6.500.000	948.956	948.956	948.956		948.956
				55	01	13 Programe de dezvoltare		7.882.420	6.500.000	948.956	948.956	948.956		948.956
9902	97					excedent/deficit sect dezv		-354.484.960	-88.242.430			74.653.910		

Conducatorul institutiei,  
Municipiului BUCUR  
ANDREI IONEL BUCUR  
PRIMAR

Conducatorul compartimentului  
financiar-contabil

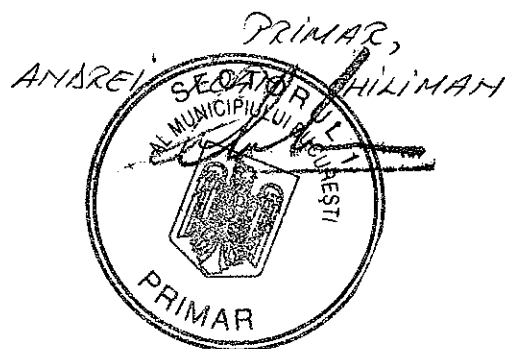
DIRECTOR EXECUTIV,  
ANCA LUISA  
D  
INTOCMIT  
DANIELA BUCUR  
PRIMAR





Capi- tol	Sub- capi- tol	Pa- ra- graf	Gru- pa / Titlu	Ar- ti- col	Ali- ne- at	Denumire indicator	Prevederi bugetare anuale aprobrate la finele perioadei de raportare	Prevederi bugetare trimestriale cumulate	Drepturi constatate			Incasari realizate	Stingeri pe alte cai decat incasari	Drepturi constatate de incasat
									Total, din care:	din ani precedenti	din anul curent			
A						B	1	2	3=4+5	4	5	6	7	8=3-6-7
						SUBVENTIILE	25.110	25.110	51.430		51.430	51.430		
3710	01					Donatii si sponsorizari	25.110	25.110	51.430		51.430	51.430		
	03					Varsaminte din sectiunea de functionare pentru finantarea sectiunii de dezvoltare a bugetului local	-234.670	-30.000						
3710	04					Varsaminte din sectiunea de functionare	234.670	30.000						
4100	10					IV. SUBVENTII	44.000	20.000	4.606		4.606	4.606		
4310						SUBVENTII DE LA ALTE ADMINISTRATII	44.000	20.000	4.606		4.606	4.606		
	09					Subventii pentru institutii publice	44.000	20.000	4.606		4.606	4.606		

Conducatorul institutiei,

Conducatorul compartimentului  
financiar-contabil

DIRECTOR EXECUTIV,

ANCA LUSU

INTECMIT,  
SANDREA BUCUR

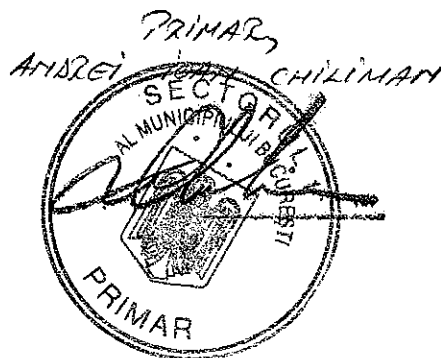
**CONTUL DE EXECUTIE AL INSTITUTIILOR PUBLICE FINANTATE  
DIN VENITURI PROPRII SI SUBVENTII DIN BUGETUL LOCAL - VENITURI  
SECTIUNEA DE FUNCTIONARE  
31.03.2012**

Pag. 1 - lei-

Capi- toi	Sub- capi- toi	Pa- ra- graf	Gru- pa / Titlu	Ar- ti- col	Ali- ne- at	Denumire indicator	Prevederi bugetare anuale aprobrate la finele perioadei de raportare	Prevederi bugetare trimestriale cumulate	Drepturi constatate			Incasari realizate	Stingeri pe alte cai decat incasari	Drepturi constatate de incasat
									Total, din care:	din anii precedenti	din anul curent			
A						B	1	2	3=4+5	4	5	6	7	8=3-6-7
0001	10					TOTAL VENITURI-VENITURI	25.680.250	7.232.620	10.350.910	1.705.253	8.645.657	8.574.869		1.776.041
0002						I. VENITURI CURENTE	25.636.250	7.212.620	10.346.304	1.705.253	8.641.051	8.570.263		1.776.041
2900						C. VENITURI NEFISCALE	25.636.250	7.212.620	10.346.304	1.705.253	8.641.051	8.570.263		1.776.041
3000						C1. VENITURI DIN PROPRIETATE	2.262.290	962.400	1.667.524		1.667.524	1.667.524		
3010						VENITURI DIN PROPRIETATE	2.262.290	962.400	1.667.524		1.667.524	1.667.524		
	05					Venituri din concesiuni si inchiriri	2.200.160	939.190	1.667.524		1.667.524	1.667.524		
	50					Alte venituri din proprietate	62.130	23.210						
3300	10					C2. VANZARI DE BUNURI SI SERVICII	23.373.960	6.250.220	8.678.780	1.705.253	6.973.527	6.902.739		1.776.041
3310						VENITURI DIN PRESTARI DE SERVICII SI ALTE ACTIVITATI	23.583.520	6.255.110	8.627.350	1.705.253	6.922.097	6.851.309		1.776.041
	05					Taxe si alte venituri in invatamant	806.440	197.640	108.461		108.461	108.461		
	08					Venituri din prestari de servicii	16.220	4.050	50.555	47.710	2.845	2.845		47.710
	13					Contributia de intretinere a persoanelor asistate	2.010.000	554.000	656.415	140.629	515.786	510.114		146.301
	14					Contributia elevilor si studentilor pentru internate, camine si cantine	10.379.550	3.189.670	3.862.258		3.862.258	3.862.258		
	16					Venituri din valorificarea produselor obtinute din activitatea proprie sau anexa	74.000	7.000	22.622		22.622	22.622		
	17					Venituri din organizarea de cursuri de calificare si conversie profesionala, specializare si perfectionare	790							
	50					Alte venituri din prestari de servicii si alte activitati	10.296.520	2.302.750	3.927.039	1.516.914	2.410.125	2.345.009		1.582.030
3710						TRANSFERURI VOLUNTARE, ALTELE DECAT SUBVENTIILE	-209.560	-4.890	51.430		51.430	51.430		

Capi- tol	Sub- capi- tol	Pa- ra- graf	Gru- pa / Titlu	Ar- ti- col	Ali- ne- at	Denumire indicator	Prevederi bugetare anuale aprobrate la finele perioadei de raportare	Prevederi bugetare trimestriale cumulate	Drepturi constatate			Incasari realizate	Stingeri pe alte cai decat incasari	Drepturi constatate de incasat
									Total, din care:	din anii precedenti	din anul curent			
A						B	1	2	3=4+5	4	5	6	7	8=3-6-7
3710	01					Donatii si sponsorizari	25.110	25.110	51.430		51.430	51.430		
	03					Varsaminte din sectiunea de functionare pentru finantarea sectiunii de dezvoltare a bugetului local	-234.670	-30.000						
4100	10					IV. SUBVENTII	44.000	20.000	4.606		4.606	4.606		
4310						SUBVENTII DE LA ALTE ADMINISTRATII	44.000	20.000	4.606		4.606	4.606		
	09					Subventii pentru institutii publice	44.000	20.000	4.606		4.606	4.606		

Conducatorul institutiei,

Conducatorul compartimentului  
financiar-contabil

DIRECTOR EXECUTIV,  
ANCA LUSCA

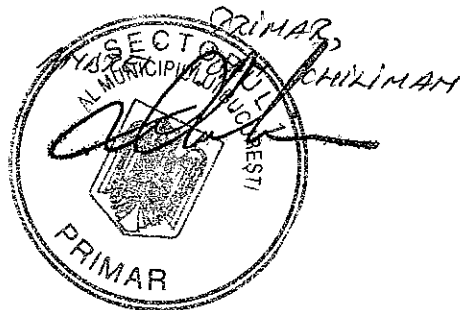
INTOCMIT,  
SANDRELA ZUCUR

**CONTUL DE EXECUTIE AL INSTITUTIILOR PUBLICE FINANTATE  
DIN VENITURI PROPRII SI SUBVENTII DIN BUGETUL LOCAL - VENITURI  
SECTIUNEA DE DEZVOLTARE  
31.03.2012**

Pag. 1 - lei-

Capi- tol	Sub- capi- tol	Pa- ra- graf	Gru- pa / Titlu	Ar- ti- col	Ali- ne- at	Denumire indicator	Prevederi bugetare anuale aprobrate la finele perioadei de raportare	Prevederi bugetare trimestriale cumulate	Drepturi constatate			Incasari realizate	Stingeri pe alte cai decat incasari	Drepturi constatate de incasat
									Total, din care:	din anii precedenti	din anul curent			
A						B	1	2	3=4+5	4	5	6	7	8=3-6-7
0001	10					TOTAL VENITURI-VENITURI	234.670	30.000						
0002						I. VENITURI CURENTE	234.670	30.000						
2900						C. VENITURI NEFISCALE	234.670	30.000						
3300						C2. VANZARI DE BUNURI SI SERVICII	234.670	30.000						
3710						TRANSFERURI VOLUNTARE, ALTELE DECAT SUBVENTILE	234.670	30.000						
04						Varsaminte din sectiunea de functionare	234.670	30.000						

Conducatorul institutiei,



Conducatorul compartimentului  
financiar-contabil

DIRECTOR EXECUTIV,  
ANCA LUDU

INTOCMIT,  
DANIELA BUCUR

CONSILIUL LOCAL SECTOR 1

Pag. 1 - lei-

Capi- tol	Sub- capi- tol	Pa- ra- graf	Gru- pa / Titlu	Ar- ti- col	Ali- ne- at	Denumire indicator	Credite de angajament	Credite bugetare		Angajamente bugetare	Angajamente legale	Plati efectuate	Angajamente legale de platit	Cheltuieli efective
								anuale aprobrate la finele perioadei de raportare	trimestriale cumulate					
A						B	1	2	3	4	5	6	7=5-6	8
5010						TOTAL CHELTUIELI DIN VENITURI PROPRII SI SUBVENTII		31.078.930	9.894.450	5.436.133	5.436.133	4.906.928	529.205	4.275.654
6110						ORDINE PUBLICA SI SIGURANTA NATIONALA		63.920	15.980					
	03					Ordine publica		63.920	15.980					
		04				Politia comunitara		63.920	15.980					
6510						INVATAMANT		18.462.010	6.021.470	2.082.608	2.082.608	2.028.378	54.230	1.775.285
	03					Invatamant prescolar si primar		9.013.990	2.746.750	1.410.433	1.410.433	1.367.043	43.390	1.368.394
		01				Invatamant prescolar		9.013.990	2.746.750	1.410.433	1.410.433	1.367.043	43.390	1.368.394
	04					Invatamant secundar		9.092.620	3.147.720	626.948	626.948	616.108	10.840	406.891
		01				Invatamant secundar inferior		2.506.470	935.600	107.972	107.972	107.846	126	97.863
		02				Invatamant secundar superior		6.586.150	2.212.120	518.976	518.976	508.262	10.714	309.028
	07					Invatamant nedefinibil prin nivel		355.400	127.000	45.227	45.227	45.227		
		04				Invatamant special		355.400	127.000	45.227	45.227	45.227		
6810						ASIGURARI SI ASISTENTA SOCIALA		2.070.000	614.000	987.176	987.176	518.414	468.762	518.414
	04					Asistenta acordata persoanelor in varsta		2.070.000	614.000	987.176	987.176	518.414	468.762	518.414
7010						LOCUINTE, SERVICII SI DEZVOLTARE PUBLICA		10.483.000	3.243.000	2.366.349	2.366.349	2.360.136	6.213	1.981.955
	50					Alte servicii in domeniile locuintelor, serviciilor si dezvoltarii comunale		10.483.000	3.243.000	2.366.349	2.366.349	2.360.136	6.213	1.981.955

CONSILIUL LOCAL SECTOR 1

Pag. 2 - lei-

Capi- tol	Sub- capi- tol	Pa- ra- graf	Gru- pa / Titlu	Ar- ti- col	All- ne- at	Denumire indicator	Credite de angajament	Credite bugetare		Angajamente bugetare	Angajamente legale	Plati efectuate	Angajamente legale de platit	Cheltuieli efective
								anuale aprobrate la finele perioadei de raportare	trimestriale cumulate					
A						B	1	2	3	4	5	6	7=5-6	8
5010						TOTAL CHELTUIELI DIN VENITURI PROPRII SI SUBVENTII		31.078.930	9.894.450	5.436.133	5.436.133	4.906.928	529.205	4.275.654
	01					CHELTUIELI CURENTE		30.119.260	9.864.450	5.436.133	5.436.133	4.906.928	529.205	3.944.025
	10					TITLUL I CHELTUIELI DE PERSONAL		1.450.000	495.110	327.790	327.790	318.461	9.329	309.879
	20					TITLUL II BUNURI SI SERVICII		28.342.260	9.277.340	5.069.435	5.069.435	4.549.559	519.876	3.595.238
	30					TITLUL III DOBANZI		327.000	92.000	38.908	38.908	38.908		38.908
	70					CHELTUIELI DE CAPITAL		749.670	30.000					331.629
	71					TITLUL X ACTIVE NEFINANCIARE		749.670	30.000					331.629
	79					OPERATIUNI FINANCIARE		210.000						
	81					TITLUL XIV RAMBURSARI DE CREDITE		210.000						
6110						ORDINE PUBLICA SI SIGURANTA NATIONALA		63.920	15.980					
	01					CHELTUIELI CURENTE		63.920	15.980					
	20					TITLUL II BUNURI SI SERVICII		63.920	15.980					
	20	04				Medicamente si materiale sanitare		23.920	5.980					
	20	04	02			Materiale sanitare		23.920	5.980					
	20	05				Bunuri de natura obiectelor de inventar		40.000	10.000					
	20	05	30			Alte obiecte de inventar		40.000	10.000					
6510						INVATAMANT		18.462.010	6.021.470	2.082.608	2.082.608	2.028.378	54.230	1.775.285
	01					CHELTUIELI CURENTE		18.227.340	5.991.470	2.082.608	2.082.608	2.028.378	54.230	1.765.981
	10					TITLUL I CHELTUIELI DE PERSONAL		250.000	102.110	45.627	45.627	42.472	3.155	31.637
	10	01				Cheltuieli salariale in bani		167.880	66.020	35.226	35.226	32.737	2.489	24.149
	10	01	01			Salarii de baza		125.940	42.100	32.597	32.597	30.108	2.489	22.626
	10	01	06			Alte sporuri		1.470	500	408	408	408		
	10	01	11			Fond aferent platii cu ora		37.470	23.420	2.221	2.221	2.221		1.523
	10	01	30			Alte drepturi salariale in bani		3.000						
	10	03				Contributii		82.120	36.090	10.401	10.401	9.735	666	7.488
	10	03	01			Contributii de asigurari sociale de stat		43.090	18.910	7.863	7.863	7.346	517	5.618

Capi- tol	Sub- capi- tol	Pa- ra- graf	Gru- pa / Titlu	Ar- ti- col	Ali- ne- at	Denumire indicator	Credite de angajament	Credite bugetare		Angajamente bugetare	Angajamente legale	Plati efectuate	Angajamente legale de platit	Cheltuieli efective
								anuale aprobate la finele perioadei de raportare	trimestriale cumulate					
A						B	1	2	3	4	5	6	7=5-6	8
			10	03	02	Contributii de asigurari de somaj		8.080	3.370	147	147	135	12	106
			10	03	03	Contributii de asigurari sociale de sanatate		16.670	6.840	2.165	2.165	2.035	130	1.618
			10	03	04	Contributii de asigurari pentru accidente de munca si boli profesionale		6.390	3.300	109	109	102	7	92
			10	03	05	Prime de asigurare viata platite de angajator pentru angajati		440	20					
			10	03	06	Contributii pentru concedii si indemnizatii		7.450	3.650	117	117	117		54
			20			TITLUL II BUNURI SI SERVICII		17.977.340	5.889.360	2.036.981	2.036.981	1.985.906	51.075	1.734.344
			20	01		Bunuri si servicii		6.236.940	2.135.160	330.328	330.328	322.643	7.685	248.834
			20	01	01	Furnituri de birou		410.460	149.890	6.485	6.485	6.485		6.554
			20	01	02	Materiale pentru curatenie		454.990	181.000	436	436	436		4.616
			20	01	03	Incalzit, iluminat si forta motrica		347.040	110.470	61.338	61.338	61.338		7.800
			20	01	04	Apa, canal si salubritate		138.000	60.000	23.828	23.828	23.828		14.005
			20	01	05	Carburanti si lubrifianti		5.000	5.000					
			20	01	07	Transport		2.000	2.000					
			20	01	08	Posta, telecomunicatii, radio, tv, internet		126.000	37.600	5.877	5.877	5.877		4.934
			20	01	09	Materiale si prestari de servicii cu caracter functional		248.000	85.500	15.423	15.423	15.423		10.939
			20	01	30	Alte bunuri si servicii pentru intretinere si functionare		4.505.450	1.503.700	216.941	216.941	209.256	7.685	199.986
			20	02		Reparatii curente		45.000	35.000	3.959	3.959	3.959		3.959
			20	03		Hrana		9.991.700	3.058.000	1.655.066	1.655.066	1.611.676	43.390	1.450.154
			20	03	01	Hrana pentru oameni		9.986.700	3.056.000	1.655.066	1.655.066	1.611.676	43.390	1.450.154
			20	03	02	Hrana pentru animale		5.000	2.000					
			20	04		Medicamente si materiale sanitare		9.000	1.000					



Capi- tol	Sub- capi- tol	Pa- ra- graf	Gru- pa / Titlu	Ar- ti- col	Ali- ne- at	Denumire indicator	Credite de angajament	Credite bugetare		Angajamente bugetare	Angajamente legale	Plati efectuate	Angajamente legale de platit	Cheltuieli efective
								anuale aprobrate la finele perioadei de raportare	trimestriale cumulate					
A						B	1	2	3	4	5	6	7=5-6	8
			20	04	01	Medicamente		9.000	1.000					
			20	05		Bunuri de natura obiectelor de inventar		781.600	316.000	5.764	5.764	5.764		4.166
			20	05	01	Uniforme si echipament		1.000	1.000					
			20	05	03	Lenjerie si accesorii de pat		1.000	1.000					
			20	05	30	Alte obiecte de inventar		779.600	314.000	5.764	5.764	5.764		4.166
			20	06		Deplasari, detasari, transferari		523.000	228.500	38.668	38.668	38.668		24.035
			20	06	01	Deplasari interne, detasari, transferari		71.000	17.000	535	535	535		535
			20	06	02	Deplasari in strainatate		452.000	211.500	38.133	38.133	38.133		23.500
			20	11		Carti, publicatii si materiale documentare		16.000	10.000					
			20	12		Consultanta si expertiza		6.000						
			20	13		Pregatire profesionala		136.000	48.000	3.196	3.196	3.196		3.196
			20	14		Protectia muncii		5.000	2.000					
			20	30		Alte cheltuieli		227.100	55.700					
			20	30	02	Protocol si reprezentare		81.000	20.000					
			20	30	30	Alte cheltuieli cu bunuri si servicii		146.100	35.700					
			70			CHELTUIELI DE CAPITAL		234.670	30.000					9.304
			71			TITLUL X ACTIVE NEFINANCIARE		234.670	30.000					9.304
			71	01		Active fixe		234.670	30.000					9.304
			71	01	03	Mobilier, aparatura birotica si alte active corporale		234.670	30.000					9.130
			71	01	30	Alte active fixe (inclusiv reparatii capitale)								174
6810						ASIGURARI SI ASISTENTA SOCIALA		2.070.000	614.000	987.176	987.176	518.414	468.762	518.414
			01			CHELTUIELI CURENTE		2.070.000	614.000	987.176	987.176	518.414	468.762	518.414
			20			TITLUL II BUNURI SI SERVICII		2.070.000	614.000	987.176	987.176	518.414	468.762	518.414
			20	01		Bunuri si servicii		1.450.000	494.000	698.060	698.060	424.922	273.138	424.922
			20	01	02	Materiale pentru curatenie		460.000	140.000	189.290	189.290	121.936	67.354	121.936


Capi- toi	Sub- capi- toi	Pa- ra- graf	Gru- pa / Titlu	Ar- ti- col	Ali- ne- at	Denumire indicator	Credite de angajament	Credite bugetare		Angajamente bugetare	Angajamente legale	Plati efectuate	Angajamente legale de platit	Cheltuieli efective
								anuale aprobrate la finele perioadei de raportare	trimestriale cumulate					
A						B	1	2	3	4	5	6	7=5-6	8
			20	01	03	Incalzit, iluminat si forta motrica		229.000	179.000	145.127	145.127	143.616	1.511	143.616
			20	01	04	Apa, canal si salubritate		79.000	15.000	13.347	13.347	13.347		13.347
			20	01	09	Materiale si prestari de servicii cu caracter functional		54.000						
			20	01	30	Alte bunuri si servicii pentru intretinere si functionare		628.000	160.000	350.296	350.296	146.023	204.273	146.023
			20	03		Hrana		570.000	120.000	289.116	289.116	93.492	195.624	93.492
			20	03	01	Hrana pentru oameni		570.000	120.000	289.116	289.116	93.492	195.624	93.492
			20	05		Bunuri de natura obiectelor de inventar		50.000						
			20	05	03	Lenjerie si accesorii de pat		10.000						
			20	05	30	Alte obiecte de inventar		40.000						
7010						LOCUINTE, SERVICII SI DEZVOLTARE PUBLICA		10.483.000	3.243.000	2.366.349	2.366.349	2.360.136	6.213	1.981.955
			01			CHELTUIELI CURENTE		9.758.000	3.243.000	2.366.349	2.366.349	2.360.136	6.213	1.659.630
			10			TITLUL I CHELTUIELI DE PERSONAL		1.200.000	393.000	282.163	282.163	275.989	6.174	278.242
			10	01		Cheltuieli salariale in bani		904.000	293.000	208.908	208.908	208.908		209.271
			10	01	01	Salarii de baza		859.000	250.000	208.086	208.086	208.086		208.683
			10	01	05	Sporuri pentru conditii de munca		5.000	3.000	822	822	822		588
			10	01	13	Indemnizatii de delegare		40.000	40.000					
			10	02		Cheltuieli salariale in natura		64.000	20.000	17.496	17.496	11.322	6.174	11.322
			10	02	01	Tichete de masa		64.000	20.000	17.496	17.496	11.322	6.174	11.322
			10	03		Contributii		232.000	80.000	55.759	55.759	55.759		57.649
			10	03	01	Contributii de asigurari sociale de stat		168.000	60.000	43.424	43.424	43.424		43.514
			10	03	02	Contributii de asigurari de somaj		5.000	3.000	1.044	1.044	1.044		1.046
			10	03	03	Contributii de asigurari sociale de sanatate		54.000	12.000	10.863	10.863	10.863		10.882
			10	03	04	Contributii de asigurari pentru accidente de munca si boli profesionale		2.000	2.000	428	428	428		429

Capi- tol	Sub- capi- tol	Pa- ra- graf	Gru- pa / Titlu	Ar- ti- col	Ali- ne- at	Denumire indicator	Credite de angajament	Credite bugetare		Angajamente bugetare	Angajamente legale	Plati efectuate	Angajamente legale de platit	Cheltuieli efective
								anuale aprobate la finele perioadei de raportare	trimestriale cumulate					
A						B	1	2	3	4	5	6	7=5-6	8
			10	03	06	Contributii pentru concedii si indemnizatii		3.000	3.000					1.778
			20			TITLUL II BUNURI SI SERVICII		8.231.000	2.758.000	2.045.278	2.045.278	2.045.239	39	1.342.480
			20	01		Bunuri si servicii		6.598.000	1.969.000	1.805.220	1.805.220	1.805.181	39	1.092.764
			20	01	01	Furnituri de birou		39.000	10.000	6.156	6.156	6.117	39	4.247
			20	01	02	Materiale pentru curatenie		8.000	2.000	1.235	1.235	1.235		1.162
			20	01	03	Incalzit, iluminat si forta motrica		1.372.000	385.000	357.119	357.119	357.119		232.184
			20	01	04	Apa, canal si salubritate		590.000	200.000	161.342	161.342	161.342		75.717
			20	01	05	Carburanti si lubrifianti		15.000	15.000	15.000	15.000	15.000		3.650
			20	01	06	Piese de schimb		20.000	12.000	5.685	5.685	5.685		4.584
			20	01	08	Posta, telecomunicatii, radio, tv, internet		90.000	40.000	13.311	13.311	13.311		8.248
			20	01	09	Materiale si prestari de servicii cu caracter functional		157.000	75.000	31.488	31.488	31.488		13.119
			20	01	30	Alte bunuri si servicii pentru intretinere si functionare		4.307.000	1.230.000	1.213.884	1.213.884	1.213.884		749.853
			20	02		Reparatii curente		150.000	75.000	9.514	9.514	9.514		7.673
			20	04		Medicamente si materiale sanitare		3.000	3.000					
			20	04	01	Medicamente		3.000	3.000					
			20	05		Bunuri de natura obiectelor de inventar		75.000	75.000					35.968
			20	05	30	Alte obiecte de inventar		75.000	75.000					35.968
			20	06		Deplasari, detasari, transferari		180.000	180.000					
			20	06	01	Deplasari interne, detasari, transferari		80.000	80.000					
			20	06	02	Deplasari in strainatate		100.000	100.000					
			20	11		Carti, publicatii si materiale documentare		15.000	10.000	8.736	8.736	8.736		199
			20	12		Consultanta si expertiza		250.000	100.000	22.016	22.016	22.016		7.950
			20	13		Pregatire profesionala		70.000	70.000					

Capi- tol	Sub- capi- tol	Pa- ra- graf	Gru- pa / Titlu	Ar- ti- col	Ali- ne- at	Denumire indicator	Credite de angajament	Credite bugetare		Angajamente bugetare	Angajamente legale	Plati efectuate	Angajamente legale de platit	Cheltuleli efective
								anuale aprobate la finele perioadei de raportare	trimestriale cumulate					
A						B	1	2	3	4	5	6	7=5-6	8
			20	14		Protectia muncii		5.000	5.000	3.785	3.785	3.785		3.053
			20	24		Comisioane si alte costuri aferente inprumuturilor		14.000	11.000	45	45	45		45
			20	24	02	Comisioane si alte costuri aferente inprumuturilor interne		14.000	11.000	45	45	45		45
			20	30		Alte cheltuieli		871.000	260.000	195.962	195.962	195.962		194.828
			20	30	02	Protocol si reprezentare		85.000						
			20	30	09	Executarea silita a creantelor bugetare		10.000	10.000					
			20	30	30	Alte cheltuieli cu bunuri si servicii		776.000	250.000	195.962	195.962	195.962		194.828
			30			TITLUL III DOBANZI		327.000	92.000	38.908	38.908	38.908		38.908
			30	01		Dobanzi aferente datoriei publice interne		327.000	92.000	38.908	38.908	38.908		38.908
			30	01	02	Dobanzi aferente creditelor interne garantate		327.000	92.000	38.908	38.908	38.908		38.908
			70			CHELTUIELI DE CAPITAL		515.000						322.325
			71			TITLUL X ACTIVE NEFINANCIARE		515.000						322.325
			71	01		Active fixe		290.000						318.015
			71	01	01	Constructii		290.000						294.466
			71	01	02	Masini, echipamente si mijloace de transport								14.375
			71	01	03	Mobilier, aparatura birotica si alte active corporale								4.771
			71	01	30	Alte active fixe (inclusiv reparatii capitale)								4.403
			71	03		Reparatii capitale aferente activelor fixe		225.000						4.310
			79			OPERATIUNI FINANCIARE		210.000						
			81			TITLUL XIV RAMBURSARI DE CREDITE		210.000						
			81	02		Rambursari de credite interne		210.000						

Capi- tol	Sub- capi- tol	Pa- ra- graf	Gru- pa / Titlu	Ar- ti- col	Ali- ne- at	Denumire indicator	Credite de angajament	Credite bugetare		Angajamente bugetare	Angajamente legale	Plati efectuate	Angajamente legale de platit	Cheltuieli efective
								anuale aprobat la finele perioadei de raportare	trimestriale cumulate					
A						B	1	2	3	4	5	6	7=5-6	8
			81	02	05	Rambursari de credite aferente datoriei publice interne locale		210.000						

Conducatorul institutiei,

Conducatorul compartimentului  
financiar-contabilDIRECTOR EXECUTIV,  
ANCA LUSU

ÎNTOCMIT,  
SANDRA BUCUR



Capi- tol	Sub- capi- tol	Pa- ra- graf	Gru- pa / Titlu	Ar- ti- col	Ali- ne- at	Denumire indicator	Credite de angajament	Credite bugetare		Angajamente bugetare	Angajamente legale	Plati efectuate	Angajamente legale de platit	Cheltuieli efective
								anuale aprobrate la finele perioadei de raportare	trimestriale cumulate					
A						B	1	2	3	4	5	6	7=5-6	8
						sanatate		16.670	6.840	2.165	2.165	2.035	130	1.618
	10	03	04			Contributii de asigurari pentru accidente de munca si boli profesionale		6.390	3.300	109	109	102	7	92
	10	03	05			Prime de asigurare viata platite de angajator pentru angajati		440	20					
	10	03	06			Contributii pentru concedii si indemnizatii		7.450	3.650	117	117	117		54
	20					TITLUL II BUNURI SI SERVICII		17.977.340	5.889.360	2.036.981	2.036.981	1.985.906	51.075	1.734.344
	20	01				Bunuri si servicii		6.236.940	2.135.160	330.328	330.328	322.643	7.685	248.834
	20	01	01			Furnituri de birou		410.460	149.890	6.485	6.485	6.485		6.554
	20	01	02			Materiale pentru curatenie		454.990	181.000	436	436	436		4.616
	20	01	03			Incalzit, iluminat si forta motrica		347.040	110.470	61.338	61.338	61.338		7.800
	20	01	04			Apa, canal si salubritate		138.000	60.000	23.828	23.828	23.828		14.005
	20	01	05			Carburanti si lubrifianti		5.000	5.000					
	20	01	07			Transport		2.000	2.000					
	20	01	08			Posta, telecomunicatii, radio, tv, internet		126.000	37.600	5.877	5.877	5.877		4.934
	20	01	09			Materiale si prestari de servicii cu caracter functional		248.000	85.500	15.423	15.423	15.423		10.939
	20	01	30			Alte bunuri si servicii pentru intretinere si functionare		4.505.450	1.503.700	216.941	216.941	209.256	7.685	199.986
	20	02				Reparatii curente		45.000	35.000	3.959	3.959	3.959		3.959
	20	03				Hrana		9.991.700	3.058.000	1.655.066	1.655.066	1.611.676	43.390	1.450.154
	20	03	01			Hrana pentru oameni		9.986.700	3.056.000	1.655.066	1.655.066	1.611.676	43.390	1.450.154
	20	03	02			Hrana pentru animale		5.000	2.000					
	20	04				Medicamente si materiale sanitare		9.000	1.000					
	20	04	01			Medicamente		9.000	1.000					
	20	05				Bunuri de natura obiectelor de inventar		781.600	316.000	5.764	5.764	5.764		4.166


Capi- tol	Sub- capi- tol	Pa- ra- graf	Gru- pa / Titlu	Ar- ti- col	Ali- ne- at	Denumire indicator	Credite de angajament	Credite bugetare		Angajamente bugetare	Angajamente legale	Plati efectuate	Angajamente legale de platit	Cheltuieli efective
								anuale aprobrate la finele perioadei de raportare	trimestriale cumulate					
A						B	1	2	3	4	5	6	7=5-6	8
			20	05	01	Uniforme si echipament		1.000	1.000					
			20	05	03	Lenjerie si accesorii de pat		1.000	1.000					
			20	05	30	Alte obiecte de inventar		779.600	314.000	5.764	5.764	5.764		4.166
			20	06		Deplasari, detasari, transferari		523.000	228.500	38.668	38.668	38.668		24.035
			20	06	01	Deplasari interne, detasari, transferari		71.000	17.000	535	535	535		535
			20	06	02	Deplasari in strainatate		452.000	211.500	38.133	38.133	38.133		23.500
			20	11		Carti, publicatii si materiale documentare		16.000	10.000					
			20	12		Consultanta si expertiza		6.000						
			20	13		Pregatire profesionala		136.000	48.000	3.196	3.196	3.196		3.196
			20	14		Protectia muncii		5.000	2.000					
			20	30		Alte cheltuieli		227.100	55.700					
			20	30	02	Protocol si reprezentare		81.000	20.000					
			20	30	30	Alte cheltuieli cu bunuri si servicii		146.100	35.700					
6810						ASIGURARI SI ASISTENTA SOCIALA		2.070.000	614.000	987.176	987.176	518.414	468.762	518.414
			01			CHELTUIELI CURENTE		2.070.000	614.000	987.176	987.176	518.414	468.762	518.414
			20			TITLUL II BUNURI SI SERVICII		2.070.000	614.000	987.176	987.176	518.414	468.762	518.414
			20	01		Bunuri si servicii		1.450.000	494.000	698.060	698.060	424.922	273.138	424.922
			20	01	02	Materiale pentru curatenie		460.000	140.000	189.290	189.290	121.936	67.354	121.936
			20	01	03	Incalzit, iluminat si forta motrica		229.000	179.000	145.127	145.127	143.616	1.511	143.616
			20	01	04	Apa, canal si salubritate		79.000	15.000	13.347	13.347	13.347		13.347
			20	01	09	Materiale si prestari de servicii cu caracter functional		54.000						
			20	01	30	Alte bunuri si servicii pentru intretinere si functionare		628.000	160.000	350.296	350.296	146.023	204.273	146.023
			20	03		Hrana		570.000	120.000	289.116	289.116	93.492	195.624	93.492
			20	03	01	Hrana pentru oameni		570.000	120.000	289.116	289.116	93.492	195.624	93.492
			20	05		Bunuri de natura obiectelor de inventar		50.000						



Capi- tol	Sub- capi- tol	Pa- ra- graf	Gru- pa / Titlu	Ar- ti- col	Ali- ne- at	Denumire indicator	Credite de angajament	Credite bugetare		Angajamente bugetare	Angajamente legale	Plati efectuate	Angajamente legale de platit	Cheltuieli efective
								anuale aprobat la finele perioadei de raportare	trimestriale cumulate					
A						B	1	2	3	4	5	6	7=5-6	8
			20	05	03	Lenjerie si accesorii de pat		10.000						
			20	05	30	Alte obiecte de inventar		40.000						
7010						LOCUINTE, SERVICII SI DEZVOLTARE PUBLICA		9.968.000	3.243.000	2.366.349	2.366.349	2.360.136	6.213	1.659.630
			01			CHELTUIELI CURENTE		9.758.000	3.243.000	2.366.349	2.366.349	2.360.136	6.213	1.659.630
			10			TITLUL I CHELTUIELI DE PERSONAL		1.200.000	393.000	282.163	282.163	275.989	6.174	278.242
			10	01		Cheltuieli salariale in bani		904.000	293.000	208.908	208.908	208.908		209.271
			10	01	01	Salarii de baza		859.000	250.000	208.086	208.086	208.086		208.683
			10	01	05	Sporuri pentru conditii de munca		5.000	3.000	822	822	822		588
			10	01	13	Indemnizatii de delegare		40.000	40.000					
			10	02		Cheltuieli salariale in natura		64.000	20.000	17.496	17.496	11.322	6.174	11.322
			10	02	01	Tichete de masa		64.000	20.000	17.496	17.496	11.322	6.174	11.322
			10	03		Contributii		232.000	80.000	55.759	55.759	55.759		57.649
			10	03	01	Contributii de asigurari sociale de stat		168.000	60.000	43.424	43.424	43.424		43.514
			10	03	02	Contributii de asigurari de somaj		5.000	3.000	1.044	1.044	1.044		1.046
			10	03	03	Contributii de asigurari sociale de sanatare		54.000	12.000	10.863	10.863	10.863		10.882
			10	03	04	Contributii de asigurari pentru accidente de munca si boli profesionale		2.000	2.000	428	428	428		429
			10	03	06	Contributii pentru concedii si indemnizatii		3.000	3.000					1.778
			20			TITLUL II BUNURI SI SERVICII		8.231.000	2.758.000	2.045.278	2.045.278	2.045.239	39	1.342.480
			20	01		Bunuri si servicii		6.598.000	1.969.000	1.805.220	1.805.220	1.805.181	39	1.092.764
			20	01	01	Furnituri de birou		39.000	10.000	6.156	6.156	6.117	39	4.247
			20	01	02	Materiale pentru curatenie		8.000	2.000	1.235	1.235	1.235		1.162
			20	01	03	Incalzit, iluminat si forta motrica		1.372.000	385.000	357.119	357.119	357.119		232.184
			20	01	04	Apa, canal si salubritate		590.000	200.000	161.342	161.342	161.342		75.717
			20	01	05	Carburanti si lubrifianti		15.000	15.000	15.000	15.000	15.000		3.650

Capi- tol	Sub- capi- tol	Pa- ra- graf	Gru- pa / Titlu	Ar- ti- col	Ali- ne- at	Denumire indicator	Credite de angajament	Credite bugetare		Angajamente bugetare	Angajamente legale	Plati efectuate	Angajamente legale de platit	Cheltuieli efective
								anuale aprobrate la finele perioadei de raportare	trimestriale cumulate					
A						B	1	2	3	4	5	6	7=5-6	8
			20	01	06	Piese de schimb		20.000	12.000	5.685	5.685	5.685		4.584
			20	01	08	Posta, telecomunicatii, radio, tv, internet		90.000	40.000	13.311	13.311	13.311		8.248
			20	01	09	Materiale si prestari de servicii cu caracter functional		157.000	75.000	31.488	31.488	31.488		13.119
			20	01	30	Alte bunuri si servicii pentru intretinere si functionare		4.307.000	1.230.000	1.213.884	1.213.884	1.213.884		749.853
			20	02		Reparatii curente		150.000	75.000	9.514	9.514	9.514		7.673
			20	04		Medicamente si materiale sanitare		3.000	3.000					
			20	04	01	Medicamente		3.000	3.000					
			20	05		Bunuri de natura obiectelor de inventar		75.000	75.000					35.968
			20	05	30	Alte obiecte de inventar		75.000	75.000					35.968
			20	06		Deplasari, detasari, transferari		180.000	180.000					
			20	06	01	Deplasari interne, detasari, transferari		80.000	80.000					
			20	06	02	Deplasari in strainatate		100.000	100.000					
			20	11		Carti, publicatii si materiale documentare		15.000	10.000	8.736	8.736	8.736		199
			20	12		Consultanta si expertiza		250.000	100.000	22.016	22.016	22.016		7.950
			20	13		Pregatire profesionala		70.000	70.000					
			20	14		Protectia muncii		5.000	5.000	3.785	3.785	3.785		3.053
			20	24		Comisioane si alte costuri aferente imprumuturilor		14.000	11.000	45	45	45		45
			20	24	02	Comisioane si alte costuri aferente imprumuturilor interne		14.000	11.000	45	45	45		45
			20	30		Alte cheltuieli		871.000	260.000	195.962	195.962	195.962		194.828
			20	30	02	Protocol si reprezentare		85.000						
			20	30	09	Executarea silita a creantelor bugetare		10.000	10.000					
			20	30	30	Alte cheltuieli cu bunuri si servicii		776.000	250.000	195.962	195.962	195.962		194.828

Capi- tol	Sub- capi- tol	Pa- ra- graf	Gru- pa / Titlu	Ar- ti- col	Ali- ne- at	Denumire indicator	Credite de angajament	Credite bugetare		Angajamente bugetare	Angajamente legale	Plati efectuate	Angajamente legale de platit	Cheltuieli efective	
								anuale aprobrate la finele perioadei de raportare	trimestriale cumulate						
								1	2						3
A						B									
	30					TITLUL III DOBANZI		327.000	92.000	38.908	38.908	38.908		38.908	
	30	01				Dobanzi aferente datoriei publice interne		327.000	92.000	38.908	38.908	38.908		38.908	
	30	01	02			Dobanzi aferente creditelor interne garantate		327.000	92.000	38.908	38.908	38.908		38.908	
	79					OPERATIUNI FINANCIARE		210.000							
	81					TITLUL XIV RAMBURSARI DE CREDITE		210.000							
	81	02				Rambursari de credite interne		210.000							
	81	02	05			Rambursari de credite aferente datoriei publice interne locale		210.000							
9910	96					excedent/deficit sect funct		-4.649.010	-2.631.830			3.667.941			



Conducatorul compartimentului  
financlar-contabil

DIRECTOR EXECUTIV,  
ANCA LUISU

INTOCMIT,  
SANDRA BUCUR

CONSILIUL LOCAL SECTOR 1

DETALIEREA CHELTUIELILOR  
INSTITUTII PUBLICE FINANATE DIN VENITURI PROPRII  
SI SUBVENTII DIN BUGETUL LOCAL  
SECTIUNEA DE DEZVOLTARE  
31.03.2012

Pag. 1 - lei-

Capi- tol	Sub- capi- tol	Pa- ra- graf	Gru- pa / Titlu	Ar- ti- col	Al- ne- at	Denumire indicator	Credite de angajament	Credite bugetare		Angajamente bugetare	Angajamente legale	Plati efectuate	Angajamente legale de platit	Cheltuieli efective
								anuale aprobrate la finele perioadei de raportare	trimestriale cumulate					
A						B	1	2	3	4	5	6	7=5-6	8
5010						TOTAL CHELTUIELI DIN VENITURI PROPRII SI SUBVENTII		749.670	30.000					331.629
			70			CHELTUIELI DE CAPITAL		749.670	30.000					331.629
			71			TITLUL X ACTIVE NEFINANCIARE		749.670	30.000					331.629
6510						INVATAMANT		234.670	30.000					9.304
			70			CHELTUIELI DE CAPITAL		234.670	30.000					9.304
			71			TITLUL X ACTIVE NEFINANCIARE		234.670	30.000					9.304
			71	01		Active fixe		234.670	30.000					9.304
			71	01	03	Mobilier, aparatura birotica si alte active corporale		234.670	30.000					9.130
			71	01	30	Alte active fixe (inclusiv reparatii capitale)								174
7010						LOCUINTE, SERVICII SI DEZVOLTARE PUBLICA		515.000						322.325
			70			CHELTUIELI DE CAPITAL		515.000						322.325
			71			TITLUL X ACTIVE NEFINANCIARE		515.000						322.325
			71	01		Active fixe		290.000						318.015
			71	01	01	Constructii		290.000						294.466
			71	01	02	Masini, echipamente si mijloace de transport								14.375
			71	01	03	Mobilier, aparatura birotica si alte active corporale								4.771
			71	01	30	Alte active fixe (inclusiv reparatii capitale)								4.403
			71	03		Reparatii capitale aferente activelor fixe		225.000						4.310
9910	97					excedent/deficit sechizant		-515.000						

SECTORUL 1  
AL MUNICIPIULUI BUCURESTI  
Conducatorul institutiei,  
PAHARU  
IOAN CHILIMAN

Conducatorul compartimentului  
financiar-contabil  
DIRECTOR EXECUTIV,  
ANCA LUPAN

INTOCMIT,  
SANTELA


CONSILIUL LOCAL SECTOR 1

Pag. 1 - 1

Capi- tol	Sub- capi- tol	Pa- ra- graf	Gru- pa / Titlu	Ar- ti- col	Ali- ne- at	Denumire indicator	Credite de angajament	Credite bugetare		Angajamente bugetare	Angajamente legale	Plati efectuate	Angajamente legale de platit	Cheltuieli efective
								anuale aprobrate la finele perioadei de raportare	trimestriale cumulate					
A						B	1	2	3	4	5	6	7=5-6	8
5006						CREDITE EXTERNE	220.646.190	220.646.190	54.521.330	75.566.342	75.566.342	372.169	75.194.173	
7006						LOCUINTE, SERVICII SI DEZVOLTARE PUBLICA	220.646.190	220.646.190	54.521.330	75.566.342	75.566.342	372.169	75.194.173	
	03					Locuinte	220.646.190	220.646.190	54.521.330	75.566.342	75.566.342	372.169	75.194.173	
		30				Alte cheltuieli in domeniul locuintelor	220.646.190	220.646.190	54.521.330	75.566.342	75.566.342	372.169	75.194.173	

Capi- tol	Sub- capi- tol	Pa- ra- graf	Gru- pa / Titlu	Ar- ti- col	Ali- ne- at	Denumire indicator	Credite de angajament	Credite bugetare		Angajamente bugetare	Angajamente legale	Plati efectuate	Angajamente legale de platit	Cheltuieli efective
								anuale aprobrate la finele perioadei de raportare	trimestriale cumulate					
A						B	1	2	3	4	5	6	7=5-6	8
5006						CREDITE EXTERNE	220.646.190	220.646.190	54.521.330	75.566.342	75.566.342	372.169	75.194.173	
			70			CHELTUIELI DE CAPITAL	220.646.190	220.646.190	54.521.330	75.566.342	75.566.342	372.169	75.194.173	
			71			TITLUL X ACTIVE NEFINANCIARE	220.646.190	220.646.190	54.521.330	75.566.342	75.566.342	372.169	75.194.173	
7006						LOCUINTE, SERVICII SI DEZVOLTARE PUBLICA	220.646.190	220.646.190	54.521.330	75.566.342	75.566.342	372.169	75.194.173	
			70			CHELTUIELI DE CAPITAL	220.646.190	220.646.190	54.521.330	75.566.342	75.566.342	372.169	75.194.173	
			71			TITLUL X ACTIVE NEFINANCIARE	220.646.190	220.646.190	54.521.330	75.566.342	75.566.342	372.169	75.194.173	
			71	03		Reparatii capitale aferente activelor fixe	220.646.190	220.646.190	54.521.330	75.566.342	75.566.342	372.169	75.194.173	

Conducatorul institutiei,



Conducatorul compartimentului  
financiar-contabil

DIRECTOR EXECUTIV,  
ANCA LUISU

INTOCMIT,  
DANIELA BUCUR