



DIRECȚIA GENERALĂ A FINANTELOR  
PUBLICE A MUNICIPIULUI BUCUREȘTI  
ACTIVITATEA DE TREZORERIE  
ȘI CONTABILITATE PUBLICĂ  
NR. .... 15.252 ..... 22.FEB.2013  
AN ..... LUNA ..... 71

SECTORUL I AL MUNICIPIULUI BUCUREȘTI  
REGISTRATURĂ GENERALĂ

122 FEB 2013

Nr. ieșire ..... 5579

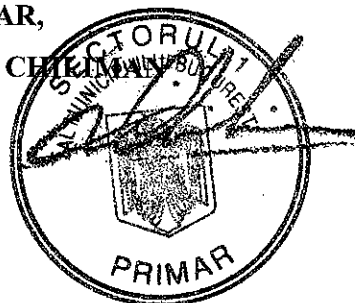
CĂTRE,

**ACTIVITATEA DE TREZORERIE ȘI CONTABILITATE  
PUBLICĂ A MUNICIPIULUI BUCUREȘTI**

**SERVICIUL SINTEZĂ ȘI ASISTENȚA ELABORĂRII ȘI EXECUȚIEI BUGETELOR LOCALE**

Vă transmitem alăturat, în copie și în format electronic, Situațiile Financiare la data de 31.12.2012 conform OMFP nr. 71 / 22.01.2013 pentru aprobarea Normelor metodologice privind întocmirea și depunerea situațiilor financiare ale instituțiilor publice la 31.12.2012, pentru Consiliul Local Sector 1, București.

PRIMAR,  
ANDREI IOAN CHELEA




DIRECTOR EXECUTIV,  
ANCA LUDU



Nr. Crt.	Operatorul Economic la care Unitatea administrativ teritoriala este actionar direct sau indirect					Unitatea Administrativ teritoriala este actionara		Valoarea actiunilor/partilor sociale din capitalul social al operatorului economic, detinute de catre unitatea administrativ teritoriala (lei)		Ponderea in Capitalul social al operatorului economic
	Cod unic de identificare	Cod CAEN al activitatii principale a operatorului economic	Denumirea operatorului Economic	Tip operator (SRL, SA, ASO, RA, RAS)	Capitalul social al operatorului economic (lei)	Direct	Indirect	Direct	Indirect	
1	2	3	4	5	6	7	8	9	10	11 = 9 / 6 * 100 11 = 10 / 6 * 100
1	22895306	9499	AGENTIA PENTRU EFICIENTIZAREA ENERGIEI SI	ASO	1.000,00	Direct		1.000,00	0,00	100,000
2	15811175	3530	CET GRIVITA	SRL	30.971.310,00	Direct		26.400.780,00	0,00	85,240
3	26800090	6832	SC AIFI SECTOR 1	SA	400.000,00	Direct		400.000,00	0,00	100,000
3 Operator(i) economic(i) la care UAT detine actiuni/parti sociale			Total valoare actiuni raportate la data: 31-12-2012:					26.801.780,00	0,00	

Conducatorul institutiei,



Conducatorul compartimentului financiar-contabilitate,

Director executiv,  
ANCA LUDA  
*[Signature]*

Intocmit,  
DANIELA BUCUR  
*[Signature]*

## Nota:

Judetul = cel din care face parte unitatea administrativ teritoriala (UAT);

col 7 = UAT este actionar direct la operatorul economic(Op.Ec): situatia in care o UAT detine in nume propriu actiuni sau parti sociale la un Op.Ec

col 8 = UAT este actionar INDIRECT la Op.Ec: situatia in care un Op.Ec, la care o UAT detine in nume propriu, integral sau majoritar, actiuni sau parti sociale, este actionar sau detine parti sociale la un alt Op.Ec;

In municipiul Bucuresti, autoritatile administratiei publice locale de la nivelul sectoarelor raporteaza operatorii economici la care administreaza/controlaza actiuni sau parti sociale, potrivit hotararilor Consiliului General al Municipiului Bucuresti;

col 4 = Operator economic: societate comerciala la care o UAT detine actiuni sau parti sociale; regii autonome in subordinea autoritatilor administratiei publice locale (RAS).

BILANT  
31.12.2012

pag.: 1 - lei -

COD	DENUMIRE INDICATORI	SOLD LA INCEPUTUL PERIOADEI	SOLD LA SFARSITUL PERIOADEI
01003	1.Active fixe necorporale (ct.203+205+206+208+233-280-290-293*)	7.737.306	6.948.938
01004	2.Instalatii tehnice, mijloace de transport, animale, plantatii, mobilier, aparatura birotica si alte active corporale (ct.213+214+231-281-291-293*)	113.081.727	118.749.897
01005	3.Terenuri si cladiri (ct.211+212+231 -281-291-293*)	3.312.499.032	3.871.056.244
01007	5.Active financiare necurente (investitii pe termen lung) peste un an (ct.260+265 +2671+2672+2673+2675+2676+2678+2679-296) din care:	27.902.076	26.801.876
01008	Titluri de participare (ct.260-296)	27.901.980	26.801.780
01009	6.Creante necurente - sume ce urmeaza a fi incasate dupa o perioada mai mare de un an (ct.4112+4118+4282+4612-4912 - 4962) din care:	4.006.188	4.796.833
01010	Creante comerciale necurente - sume ce urmeaza a fi incasate dupa o perioada mai mare de un an (ct4112+4118+4612- 4912-4962)	4.006.188	4.796.833
01015	7.TOTAL ACTIVE NECURENTE (rd.03+04+05+06 +07+09)	3.465.226.329	4.028.353.788
01019	1.Stocuri (ct.301+302+303+304+305+307+ 309+331+332+341+345+346+347+349+351+ 354+356+357+358+359+361+371+381+/-348 +/-378-391-392-393-394-395-396-397-398)	129.512.684	141.236.492
01021	Creante din operatiuni comerciale, avansuri si alte decontari (ct.232+234+409+4111+4118+413+418+425+ +4282+4611+473**+481+482+483-4911-4961 +5128) din care:	10.804.997	10.339.420
01022	Creante comerciale si avansuri (ct.232 +234+409+4111+4118+413+418+4611-4911- 4961)	7.849.586	7.350.788
01023	Creante bugetare (ct.431**+437**+4424+ 4428**+444**+446**+4482+461+463+464+ +465+4664+4665+4669+481**+482**-497) din care:	187.538.385	177.618.658
01024	Creantele bugetului generale consolidat (ct.463+464+465+4664+4665+4669-497)	186.425.185	176.352.679
01030	Total creante curente (rd.21+23+25+27)	198.343.382	187.958.078
01033	Conturi la trezorerie, casa in lei. (ct.510+5121+5125+ 5131+5141+5151+5153+5161+5171+5201+5211+ 5212+5213+523+5251+5252+5253+526+527+528 +5291+5292+5293+5294+5299+5311+550+551+552 +555+557+5581+5582+5591+5601+5602+561+562 +5711+5712+5713+5714+5741+5742+5743+5744		

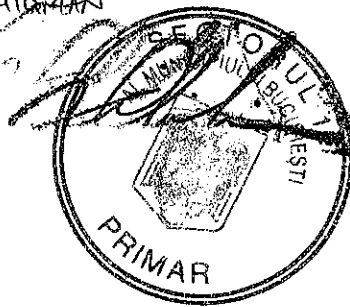
COD	DENUMIRE INDICATORI	SOLD LA INCEPUTUL PERIOADEI	SOLD LA SFARSITUL PERIOADEI
	+5254+5751+5752+5753+5754)	87.978.772	30.098.733
010331	Dobanda de incasat,alte valori,avansuri de trezorerie(ct.5187+532+542)	518.906	570.976
01035	Conturi la institutii de credit, BNR, casa in valuta(ct.5112+5121+ 5124+5125+5131+5132+5141+5142+5151+ 5152+5153+5161+5162+5171+5172+ 5314+5411+5412+550+5601+5602 +5583+5592)	807.416	1.327.085
01040	Total disponibilitati si alte valori (rd.33+33.1+35+35.1)	89.305.094	31.996.794
01042	Cheltuieli in avans (ct.471)	1.798.617	1.596.110
01045	7.TOTAL ACTIVE CURENTE (rd.19+30+31+40+ 41+41.1+42)	418.959.777	362.787.474
01046	8.TOTAL ACTIVE (rd.15+45)	3.884.186.106	4.391.141.262
01052	1.Sume necurente - sume ce urmeaza a fi platite dupa o perioada mai mare de un an (ct.269+401+403+4042+405+4622+509) din care:	144.249	788.042
01053	Datorii comerciale (ct.401+403+4042+ 405+4622)	79.424	727.757
01054	2.Imprumuturi pe termen lung (ct.1612+1622+1632+1642+1652+1661+ 1662+1672+168-169)	603.737.759	819.226.659
01055	3.Provizioane (ct.151)	6.060.906	8.091.777
01058	TOTAL DATORII NECURENTE (rd.52+54+55)	609.942.914	828.106.478
01060	1.Datorii comerciale, avansuri si alte decontari (ct.401+403+4041+405+408+ 419+4621+473+481+482+483+269+509+ 5128) din care:	12.546.409	26.622.459
01061	Datorii comerciale si avansuri (ct.401+403+4041+405+408+419+4621)	11.673.222	25.051.202
01062	2.Datorii catre bugete (ct.431+437+440+441+4423+4428+444+446+ 4481+4555+4671+4672+4673+4674+4675+ +4679+473+481+482)din care:	25.704.236	27.967.641
010631	Contributii sociale(ct.431+437)	1.681.294	4.486.983
01072	6.Salariile angajatilor (ct.421+423+426+4271+4273+4281)	7.947.044	8.854.966
01073	7.Alte drepturi cuvenite altor categorii de persoane (pensii, indemnizatii de somaj, burse) (ct.422+424+426+4272+ 4273+429+438)	823.394	724.520
01075	9.Provizioane (ct.151)		412.208
01078	10.TOTAL DATORII CURENTE (rd.60+62+65+70+71+72+73+74+75)	47.021.083	64.581.794
01079	11.TOTAL DATORII (rd.58+78)	656.963.997	892.688.272
01080	12.ACTIVE NETE = TOTAL ACTIVE - TOTAL DATORII = CAPITALURI PROPRII (rd.80=rd.46-79=rd.90)	3.227.222.109	3.498.452.990
01084	1.Rezerve, fonduri		

COD	DENUMIRE INDICATORI	SOLD LA INCEPUTUL PERIOADEI	SOLD LA SFARSITUL PERIOADEI
01085	(ct.100+101+102+103+104+105+106+132+133+135+1391+1392+1393+1394+1396) 2.Rezultatul reportat (ct.117-sold creditor)	2.890.760.061	3.213.361.710
01088	5.Rezultatul patrimonial al exercitiului (ct121- sold debtor)	734.886.627	343.538.956
01090	6.TOTAL CAPITALURI PROPRII (rd.84+85-86+87-88)	398.424.579	58.447.676
		3.227.222.109	3.498.452.990

Conducatorul institutiei

Conducatorul compartimentului financiar- contabil

PRIMAR,  
ANDREI IOAN CHIUTAN



DIRECTOR EXECUTIV,  
ANCA LUDE

*Anca*

INTOCMIT,  
DANIELA BOUCUR

*Daniel*


CONTUL DE REZULTAT PATRIMONIAL

31.12.2012

pag.: 1 - lei -

COD	DENUMIRE INDICATORI	An precedent	An curent
02002	Venituri din impozite, taxe, contributii de asigurari si alte venituri ale bugetelor (ct.730+731+732+733+734+735+736+739+745+746+750+751)	1.087.713.853	998.541.986
02003	Venituri din activitati economice (ct.701+702+703+704+705+706+707+708 +/- 709)	5.696.470	17.574.328
02004	Finantari, subventii, transferuri, alocatii bugetare cu destinatie speciala (ct.770+771+772+773+774+775+776+778+779)	47.321.324	36.193.840
02005	Alte venituri operationale (ct.714+718+719+721+722+781)	6.646.053	1.472.326
02006	TOTAL VENITURI OPERATIONALE (rd.02+03+04+05)	1.147.377.700	1.053.782.480
02008	Salarii si contributiile sociale aferente angajatilor (ct.641+642+645+646+647)	156.468.333	164.567.509
02009	Subventii si transferuri (ct.670+671+672+673+674+675+676+677+678+679)	68.894.219	75.298.700
02010	Stocuri, consumabile, lucrari si servicii executate de terti (ct.601+602+603+606+607+608+609+610+611+612+613+614+622+623+624+626+627+628+629)	455.993.848	518.229.619
02011	Cheltuieli de capital, amortizari si provizioane (ct.681+682+689)	240.394.428	168.956.198
02012	Alte cheltuieli operationale (ct.635+654+658)	592.526.559	127.084.274
02013	TOTAL CHELTUIELI OPERATIONALE (RD.08+09+10+11+12)	1.514.277.387	1.054.136.300
02016	-DEFICIT (rd.13-rd.06)	366.899.687	353.820
02017	IV. VENITURI FINANCIARE (ct.763+764+765+766+767+768+769+786)	1.229.657	5.297.839
02018	V. CHELTUIELI FINANCIARE (ct.663+664+665+666+667+668+669+686)	36.061.500	61.295.403
02021	-DEFICIT (rd.18-rd.17)	34.831.843	55.997.564
02024	-DEFICIT (rd.16+21-15-20)	401.731.530	56.351.384
02025	VIII. VENITURI EXTRAORDINARE (ct.790+791)		1.127.835
02026	IX. CHELTUIELI EXTRAORDINARE (ct.690+691)	364.471	3.206.264
02029	- DEFICIT (rd.26-rd.27)	364.471	2.078.429
02032	- DEFICIT (rd.24+29-27-28)	402.096.001	58.429.813

PRIMAR  
ANDREI IOAN CHIRIAC



DIRECTOR EXECUTIV,  
ANCA LILIU

INTOCMIT

PRIMAR

57

TREZORERIA STATULUI SECTOR 1 BUCUREȘTI  
Str. Prof. Dr. Dimitrie Gerota nr. 13  
REGISTRATURĂ  
INTRARE / IESIRE NR. 91257  
Data 2.1.02.2013


SECTORUL 1 AL MUNICIPIULUI BUCUREȘTI  
REGISTRATURA GENERALĂ  
12 FEB 2013  
Nr. ieșire 5356

CĂTRE,

TREZORERIA STATULUI SECTOR 1

Vă transmitem alăturat, pentru a fi vizată „Situația fluxurilor de trezorerie” la 31.12.2012 pentru Consiliul Local Sector 1.

PRIMAR,  
ANDREI IOAN CHILIMAN



DIRECTOR EXECUTIV,  
ANCA LUDU

SITUATIA FLUXURILOR DE TREZORERIE


31.12.2012

pag.: 1 - lei -

COD	DENUMIRE INDICATORI	Total	Casa in lei	Finantarea din bugetul de stat	Finantarea din bugetul local	Finantarea din bugetul asigurarilor sociale de stat	Finantarea din bugetul asigurarilor pentru somaj	Finantarea din bugetul fd. national unic de asig. sociale de sanatate	Finantarea de la bugetul trezoreriei statului	Alte disponibilitati	Finantarea din bugetul Fondului pentru mediu
03002	1. Incasari	1.682.095.040	111.267.444		1.884.334					1.570.827.596	
03003	2. Plati	1.739.191.312	111.267.444		727.340.505					1.627.923.868	
03004	3. Numerar net din activitatea operationala (rd.02-rd.03)	-57.096.272			725.456.171					-57.096.272	
03006	1. Incasari	220.350.438			401.752					220.350.438	
03007	2. Plati	220.993.523			308.354.713					220.993.523	
03008	3. Numerar net din activitatea de investitii (rd.06-07)	-643.085			307.952.961					-643.085	
03010	1. Incasari				789.039					140.682	
03011	2. Plati	140.682			64.762.543						
03012	3. Numerar net din activitatea de finantare (rd.10-rd.11)	-140.682			63.973.504					-140.682	
03013	IV.CRESTEREA (DESCRESTEREA) NETA DE NUMERAR SI ECHIVALENT DE NUMERAR (rd.04+rd.08+rd.12)	-57.880.039			1.097.382.636					-57.880.039	
03014	V. NUMERAR SI ECHIVALENT DE NUMERAR LA INCEPUTUL ANULUI	87.978.772								87.978.772	
03015	VI.NUMERAR SI ECHIVALENT DE NUMERAR LA SFARSITUL PERIOADEI (rd.13+rd.14)	30.098.733			1.097.382.636					30.098.733	

Conducatorul institutiei


PRIMAR,  
ANDREI IOAN CHILIMAN



Conducatorul compartimentului  
financiar- contabil

DIRECTOR EXECUTIV,  
ANCA MURU

Anca





SITUATIA FLUXURILOR DE TREZORERIE

31.12.2012


pag.: 1 - lei -

COD	DENUMIRE INDICATORI	Total	Casa in valuta	Alte disponibilitati
04002	1. Incasari	46.808.053	42.877	46.765.176
04003	2. Plati	46.288.384	42.877	46.245.507
04004	3. Numerar net din activitatea operationala (rd.02-rd.03)	519.669		519.669
04006	1. Incasari	3.415.900.505		3.415.900.505
04007	2. Plati	3.415.900.505		3.415.900.505
04010	1. Incasari	108.712.899		108.712.899
04011	2. Plati	108.712.899		108.712.899
04013	IV CRESTEREA (DESCRESTEREA) NETA DE NUMERAR SI ECHIVALENT DE NUMERAR (rd.04+rd.08+rd.12)	519.669		519.669
04014	V NUMERAR SI ECHIVALENT DE NUMERAR LA INCEPUTUL PERIOADEI	807.416		807.416
04017	VI NUMERAR SI ECHIVALENT DE NUMERAR LA FINELE PERIOADEI(rd.13+14+15-16)	1.327.085		1.327.085

Conducatorul institutiei

Conducatorul compartimentului  
financiar- contabil

PRIMAR,  
ANDREI IOAN CHIUMAN



DIRECTOR EXECUTIV,  
ANCA UDEA  
*[Signature]*

INTOCMIT,  
DANIELA BUENR  
*[Signature]*

**VENITURILE SI CHELTUIELILE BUGETELOR  
LOCALE PE UNITATI ADMINISTRATIV TERITORIALE**

31.12.2012

- lei -

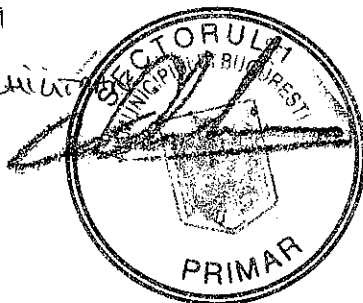
Denumire Indicatori	Cod Indicator	Nr. rand	Prevederi Anuale	Realizat
A	B	C	1	2
-sume defalcate din taxa pe valoarea adaugata pentru finantarea cheltuielilor descentralizate la nivelul comunelor, oraselor, municipiilor si sectoarelor Municipiului Bucuresti	110202	24120	146.462.540	144.611.731
c) Transferuri voluntare, altele decat subventiile	3702	24125	81.000	413.808
-donatii si sponsorizari	370201	24126	81.000	413.808
2. Venituri din capital	390002	24128	1.127.830	1.127.835
4. Subventii de la alte nivele ale administratiei publice	420002	24133	26.069.090	23.939.073
-subventii de la bugetul de stat	4202	24134	26.069.090	23.939.073
5. Sume primite de la UE/alti donatori in contul platilor efectuate si prefinantari	4502	241351	8.441.940	944.974
<b>CHELTUIELI TOTAL</b>	<b>5002</b>	<b>24136</b>	<b>1.144.342.380</b>	<b>1.097.382.636</b>
Excedent	9802	24137		-56.629.824
Deficit	9902	24138	-79.944.580	

Conducatorul institutiei

Conducatorul compartimentului  
financiar- contabil

PRIMAR,

ANDREI IOAN CIUTU



DIRECTOR EXECUTIV,

ANCA URSU

*[Handwritten signature]*

INDECSIT,

DANIELA BUCUR

*[Handwritten signature]*

DIRECTIA GENERALA A  
FINANTELOR PUBLICE CONSILIUL LOCAL SECTOR 1

VENITURILE SI CHELTUIELILE BUGETELOR  
LOCALE PE UNITATI ADMINISTRATIV TERITORIALE

31.12.2012

- lei -

Denumire Indicatori	Cod Indicator	Nr. rand	Prevederi Anuale	Realizat
A	B	C	1	2
III.MUNICIPII	000102	24057		
VENITURI TOTAL			1.064.397.800	1.040.752.812
Venituri proprii	4802	24058	883.343.230	870.843.226
1.Venituri curente, din care:	000202	24059	1.028.758.940	1.014.740.930
a) Cote si sume defalcate din impozitul pe venit	0402	24060		
-cote defalcate din impozitul pe venit	040201	24061	510.003.400	502.228.183
-sume alocate din cotele defalcate din impozitul pe venit pentru echilibrarea bugetelor locale	040204	24062	507.213.400	499.693.147
			2.790.000	2.535.036
b) Sume defalcate din taxa pe valoarea adaugata	1102	24063		
-sume defalcate din taxa pe valoarea adaugata pentru finantarea cheltuielilor descentralizate la nivelul comunelor, oraselor,municipiilor si sectoarelor Municipiului Bucuresti	110202	24065	146.462.540	144.611.731
c) Transferuri voluntare, altele decat subventiile	3702	24070	81.000	413.808
-donatii si sponsorizari	370201	24071	81.000	413.808
2. Venituri din capital	390002	24073	1.127.830	1.127.835
4. Subventii de la alte nivele ale administratiei publice	420002	24078		
-subventii de la bugetul de stat	4202	24079	26.069.090	23.939.073
5.Sume primite de la UE/alti donatori in contul platilor efectuate si prefinantari	4502	240801		
			8.441.940	944.974
CHELTUIELI TOTAL	5002	24081	1.144.342.380	1.097.382.636
Excedent	9802	24082		-56.629.824
Deficit	9902	24083	-79.944.580	
CORELATII	000102	24112		
VENITURI TOTAL			1.064.397.800	1.040.752.812
Venituri proprii	4802	24113	883.343.230	870.843.226
1.Venituri curente, din care:	000202	24114	1.028.758.940	1.014.740.930
a) Cote si sume defalcate din impozitul pe venit	0402	24115		
-cote defalcate din impozitul pe venit	040201	24116	510.003.400	502.228.183
-sume alocate din cotele defalcate din impozitul pe venit pentru echilibrarea bugetelor locale	040204	24117	507.213.400	499.693.147
			2.790.000	2.535.036
b) Sume defalcate din taxa pe valoarea adaugata	1102	24118		
			146.462.540	144.611.731

62

Situatia platilor efectuate si a sumelor declarate pentru cota-parte aferenta cheltuielilor finantate din FEN postaderare


31.12.2012

Pag.: 1 - lei -

Cod indicator	Denumirea programului cu finantare UE	Plati efectuate de la titlul 56	din care:		Sume in curs de solicitare la rambursare aferente cheltuielilor efectuate in anul curent	Sume solicitate la rambursare aferenta cheltuielilor efectuate in anul curent	Sume solicitate la rambursare aferente cheltuielilor efectuate in anul curent aflate in curs de autorizare	Sume rambursate aferente cheltuielilor efectuate in anul curent	Sume neautorizate de autoritatile de management aferente cheltuielilor efectuate in anul curent	Prefinantare dedusa din sumele solicitate la rambursare aferente cheltuielilor efectuate in anul curent	Sume rezultate din nereguli aferente cheltuielilor efectuate in anul curent si ani precedenti	din care:	
			Plati efectuate pentru cota-parte FEN (alineat02)	Sume rezultate din nereguli deduse din sumele solicitate la rambursare aferente cheltuielilor efectuate in anul curent									
A		01	02	03	04	05	06	07	08	09	10		
10001	Programe din Fondul European de Dezvoltare Regionala (FEDR) (5601)	1.594.975	1.220.896	-56.711	1.277.607	1.273.245	4.362						
10002	Programe din Fondul Social European (FSE) (560)	2.291.654	2.154.745	-100.382	2.255.127	1.487.999	610.365		156.763				
10015	Alte programe comunitare finantate in perioada 2007-2013 (5615)	30.652	30.652		30.652	1.606			29.046				
10040	Total (cod01 la 24)	3.917.281	3.406.293	-157.093	3.563.386	2.762.850	614.727		185.809				

Conducatorul institutiei

Conducatorul compartimentului financiar- contabil



DIRECTOR EXECUTIV,  
ANEXA 19  
*[Signature]*

INTOCMIT,  
DANIELA BUCUR  
*[Signature]*

63

SITUATIA

platilor efectuate la titlul 56 "Proiecte cu finantare din fonduri externe nerambursabile (FEN) postaderare"


31.12.2012

Pag.: 1 - lei -

Denumirea sursei de finantare	Buget de stat (s 01)	Buget local (s 02)	Bugetul asigurarilor sociale de stat (s 03)	Bugetul asigurarilor pentru somaj (s 04)	Bugetul fondului national unic de asigurari sociale de sanatate (s05)	Bugetul institutiilor publice finantate din venituri proprii si subventii (s10)	Bugetul fondurilor externe nerambursabile (s08)	Bugetul creditelor externe (s06)	Bugetul creditelor interne (s07)	Bugetul institutiilor publice si activitatilor finantate integral sau partial din venituri proprii (s20)	Bugetul institutiilor publice si activitatilor finantate integral din venituri proprii (s10)
A	01	02	03	04	05	06	07	08	09	10	11
Titlul VIII Total cheltuieli		3.917.281									
Titlul I Cheltuieli de personal		1.731.827									
Titlul II Bunuri si servicii		920.805									
Titlul XII Active nefinanciare		1.264.649									

Conducatorul institutiei

Conducatorul compartimentului financiar-contabil



DIRECTOR EXECUTIV,  
ANCA LUM  
*[Signature]*

INTOCMAT,  
DANIELA BUENK  
*[Signature]*

Situatia platilor efectuate din buget care nu reprezinta cheltuieli efective  
31.12.2012

Anexa 29


pag.: 1 - lei -

COD	DENUMIREA SI SIMBOLUL CONTURILOR	SOLD LA INCEPUTUL ANULUI	SOLD LA SFARSITUL PERIOADEI
31001	I Avansuri acordate furnizorilor(ct.232+234+409) -Total(rd.02+03)	531.985	29.910
31002	-din finantare bugetara(ct.770)	531.985	29.910
31007	3 Disponibilitati la alti rezidenti,garantii depuse la furnizori(ct.2678+461)-Total(rd.08+09)din care:	283.168	231.426
31008	-din finantare bugetara(ct.770)	283.168	231.426
31017	7 Total(rd.01+04+07+10+13+16)	815.153	261.336

Conducatorul institutiei

Conducatorul compartimentului  
financiar- contabil

PĂTRAR,  
ANDREI IOAN CHIUTĂ



DIRECTOR EXECUTIV,  
ANCA URSU

*[Handwritten signature]*

INTOCMITI,  
DANIELA BUCUR  
*[Handwritten signature]*

Situatia modificarilor in structura  
activelor nete/capitalurilor

31.12.2012

Anexa 34


-lei-

Denumirea elementului de capital	Cod	Sold la inceputul anului	Cresteri	Reduceri	Sold la sfarsitul anului
A	B	1	2	3	4
Fondul acivelor fixe necorporale (ct.100)	001	1.935.282			1.935.282
Fondul bunurilor care alcatuiesc domeniul public al unitatilor administrativ- teritoriale (ct.103)	004	2.420.338.532	174.310.430	117.965.968	2.476.682.994
Fondul bunurilor care alcatuiesc domeniul privat al unitatilor administrativ- teritoriale (ct.104)	005	759.261		737.223	22.038
Rezerve din reevaluare (ct.105)	006	467.726.986	267.857.419	863.009	734.721.396
Rezultatul reportat (ct.117 - sold creditor)	017	734.886.627	74.449.094	465.796.765	343.538.956
Rezultatul patrimonial al exercitiului (ct.121 - sold debitor)	020	398.424.579	-1.076.470.654	-736.493.751	58.447.676
Total capitaluri proprii(rd.01 la 17 - rd.18+rd.19-rd.20)	021	3.227.222.109			3.498.452.990

Conducatorul institutiei

Conducatorul compartimentului  
financiar- contabil

PRIMAR,  
ANDREI IOAN CHIUM



DIRECTOR EXECUTIV,  
ANCA URSU  
*[Signature]*

INTOCMIT,  
DANIELA BUCUR  
*[Signature]*

Situatia activelor si datoriilor institutiilor publice  
din administratia locala  
31.12.2012

pag.: 1 - lei -


COD	DENUMIRE INDICATORI	Sold la inceputul anului	Sold la sfarsitul perioadei
18005	Disponibilitati in lei ale institutiilor publice locale si ale institutiilor publice de subordonare locala, la trezorerii (ct.510+5121+5125+5151+5161+5171+5211+528+5292+5294+5299+550+551+552+553+554+555+556+558+560+561+562) din care:	8.034.199	6.783.984
18008	Total (in baze cash) (rd.04+05)	8.034.199	6.783.984
18010	Total (in baze accrual)(rd.08+09)	8.034.199	6.783.984
18011	Excedentele cumulate ale bugetelor locale (ct.5212+5213)	79.944.573	23.314.749
18013	Total (in baze cash)(rd.11+12)	79.944.573	23.314.749
18015	Total (in baze accrual)(rd.13+14)	79.944.573	23.314.749
18023	Alte valori (ct.532)	518.906	570.976
18032	Disponibilitati ale institutiilor publice locale si ale institutiilor de subordonare locala la institutiilor de credit rezidente (ct.5121+5124+5125+5131+5132+5151+5152+5161+5162+5171+5172+550+5601) din care:	744.182	1.268.391
18036	Total (in baze cash)(rd.32+35)	744.182	1.268.391
18038	Total (in baze accrual) (rd.36+37)	744.182	1.268.391
18039	Depozite ale institutiilor publice la institutiile de credit rezidente (ct.5153+5602)	63.234	58.694
18041	Total (in baze accrual)(rd.39+40)	63.234	58.694
18051	Disponibilitati ale institutiilor publice aflate la alti rezidenti (terti) (ct.461+2678)	283.168	231.426
18052	Total (in baze cash)(rd.51)	283.168	231.426
18131	Actiuni necotate detinute de autoritatile locale la operatorii economici (ct.2602-2961)(S11)	27.900.980	26.800.780
18134	Total (la valoarea contabila neta (la valoarea de intrare mai putin ajustarile cumulate pentru pierderea de valoare)(rd.131+132+133)	27.900.980	26.800.780
18141	Participatiile autoritatilor locale la alte societati care nu sunt organizate pe actiuni (regii autonome,srl,comandita, etc.)(ct.2601+2602-2961)	1.000	1.000
18142	Total (la valoarea de intrare mai putin ajustarile cumulate pentru pierderea de valoare)(rd.141)	1.000	1.000
18157	Creante comerciale necurente legale de livrare de bunuri si servicii de catre autoritatile locale sau de institutii subordonate acestora (ct.4112+4118+4612-4912-4962). Totl (rd.158+159+160+164)		



COD	DENUMIRE INDICATORI	Sold la inceputul anului	Sold la sfarsitul perioadei
	din care:	4.006.188	4.796.833
18158	- de la populatie		45.650
18159	- de la operatori economici (S11),	1.677.269	2.217.623
18160	- de la institutiile publice, din care: (rd.161+162+163)	2.328.919	2.533.560
18162	- Administratia locala (S1313)	2.322.620	2.524.628
18163	- Asigurari sociale (S1314)	6.299	8.932
18165	Creante comerciale curente legate de livrari de bunuri si servicii de catre autoritatile locale sau de institutii subordonate acestora(ct.232+234+409+4111+4118+413+418+4611-4911-4961). Total(rd.166+167+168+172)din care de la:	7.849.586	7.350.788
18166	-de la populatie	339.848	398.196
18167	-de la operatori economici (S11)	371.027	796.034
18168	-de la institutiile publice, din care: (rd.169+170+171)	7.138.711	6.132.085
18169	-Administratia centrala(S1311)	42.291	
18170	-Administratia locala (S1313)	7.038.133	6.056.908
18171	-Asigurari sociale (S1314)	58.287	75.177
18172	-de la nerezidenti (S21,S22)		24.473
18176	1.Creante ale bugetului local (ct.464-497). Total (rd.177+178+179+183), din care:	186.425.185	176.352.679
18178	- de la operatori economici (S11)	41.890	
18179	- de institutiile publice, din care: (rd.180+181+182)	186.383.295	176.352.679
18181	- Administratia locala (S1313)	186.383.295	176.352.679
18185	Total creante (rd.176+184)	186.425.185	176.352.679
18203	1.Sume datorate tertilor reprezentand garantii si cautiuni aafiate in conturile institutiilor publice (ct.4281+462).Total (rd.204+205+206) din care:	267.739	413.464
18204	- salariatilor (S143)	96.313	140.321
18205	- operatorilor economici (S11)	3.208	3.208
18206	- institutiilor publice, din care: (rd.207+208+209)	168.218	269.935
18208	- Administratia locala (S1313)	168.218	269.935
18286	Credite pe termen lung primite (contractate, garantate, asimilate,etc) de institutiile publice locale (ct.1622+1632+1642+16722).Total (rd.278+288+289+289.1) din care acordate de:	601.969.934	817.699.920
18287	- Institutii de credit rezidente (S122)	587.942.014	810.471.145
182891	- Administratia centrala(S1311)Credite pe termn lung primite din venituri din privatizare de catre institutii publice din administratia locala (ct.1622)	14.027.920	7.228.775

COD	DENUMIRE INDICATORI	Sold la inceputul anului	Sold la sfarsitul perioadei
18290	Total (in baze cash)(rd.286)	601.969.934	817.699.920
18291	Dobanzi de platit aferente creditelor pe termen lung primite (contractate, garantate, asimilate,etc.)de institutiile publice din administratia locala (ct.1682+1683+1684+1685+1687) Total (rd.292+293+294+294.1) din care acordate de:	1.767.825	1.526.739
18292	- Institutii de credit rezidente (S122)	1.680.159	1.483.835
18293	- Alti rezidenti (S123,S124,S125)	87.666	42.904
18295	Total dobanzi de platit (rd.291)	1.767.825	1.526.739
18296	Total (in baze accrual)(cash+dobanzi) (rd.290+295)	603.737.759	819.226.659
18312	Datorii comerciale necurente legale de livrari de bunuri si servicii (ct.401+403+4042+405+4622). Total (rd.313+314+318+319) din care catre:	79.424	727.757
18313	- Operatori economici (S11)	79.424	727.757
18320	Datorii comerciale curente legate de livrari de bunuri si servicii (ct.401+403+4041+405+408+419+4621). Total (rd.321+322+326+327) din care catre:	11.673.222	25.051.202
18321	-Operatori economici (S11)	10.779.009	24.206.202
18322	-Institutii publice, din care:	795.976	742.301
18323	-Administratia centrala (S1311)	46.509	6.593
18324	-Administratia locala(S1313)	749.467	735.708
18326	-Alti rezidenti(s123,S124,S125)	98.237	1.250
18327	Nerezidenti(S21,S22)		101.449
18331	Datoriile institutiilor publice din administratia locala catre bugete (ct.4423+431+437+4428+444+446+4481)	13.870.480	14.507.474
18332	Salariile angajatilor (ct.421+423+426+4271+4273+4281)	7.947.044	8.854.966
18333	Alte drepturi cuvenite altor categorii de persoane (ct.4272+4273+429+438)	823.394	724.520
18335	Total (rd.331+332+333+334)	22.640.918	24.086.960

Conducatorul institutiei

Conducatorul compartimentului  
financiar- contabilPRIMAR,  
ANDREI IOAN CHIRIAC

DIRECTOR EXECUTIV,

ANETA LUDE

INTOCMIT, 69

DANIELA BOUCUR

I. PLATI RESTANTE  
31.12.2012

pag. 1 - lei -


DENUMIRE INDICATORI	COD	Sold la inceputul anului	Sold la finele perioadei
PLATI RESTANTE-TOTAL (rd.150+300) din	40001	134.833	
- peste 30 de zile (rd.152+302)	40003	81.841	
- peste 1 an (rd.155+305)	40006	52.992	
PLATI RESTANTE - TOTAL	40150		
SECTIUNEA DE FUNCTIONARE			
(rd.160+170+240+250+270+280+290) din care:		81.841	
- peste 30 de zile (rd.162+172+242+252+ 272+282+292)	40152	81.841	
Plati restante catre furnizori, creditorii din operatii comerciale(ct.401,ct.403, ct.462)din care:(rd.161+162+163+165+166)	40160	81.841	
- peste 30 de zile	40162	81.841	
PLATI RESTANTE-TOTAL	40300		
SECTIUNEA DEZVOLTARE			
(rd.310+320+330) din care:		52.992	
- peste 1 an (rd.316+325+335)	40305	52.992	
Plati restante catre furnizori, creditorii din operatii comerciale(ct.404,ct.405, ct.462)din care:(rd.311+312+313+315+316)	40310	52.992	
- peste 1 an	40316	52.992	

I. PLATI RESTANTE  
-bugete locale-  
31.12.2012

pag. 2 - lei -

DENUMIRE INDICATORI	COD	Sold la inceputul anului	Sold la finele perioadei
PLATI RESTANTE-TOTAL (rd.150+300) din	42001	134.833	
- peste 30 de zile (rd.152+302)	42003	81.841	
- peste 1 an (rd.155+305)	42006	52.992	
PLATI RESTANTE - TOTAL	42150		
SECTIUNEA DE FUNCTIONARE (rd.160+170+240+250+270+280+290) din care:		81.841	
- peste 30 de zile (rd.162+172+242+252+ 272+282+292)	42152	81.841	
Plati restante catre furnizori,creditorii din operatii comerciale(ct.401,ct.403, ct.462)din care:(rd.161+162+163+165+166)	42160	81.841	
- peste 30 de zile	42162	81.841	
PLATI RESTANTE-TOTAL	42300		
SECTIUNEA DEZVOLTARE (rd.310+320+330) din care:		52.992	
- peste 1 an (rd.316+325+335)	42305	52.992	
Plati restante catre furnizori,creditorii din operatii comerciale(ct.404,ct.405, ct.462)din care:(rd.311+312+313+315+316)	42310	52.992	
- peste 1 an	42316	52.992	

PRIMAR,  
ANDREI IOAN CHIRIAC




DIRECTOR EXECUTIV,  
ANCA ULIU  
*Anca Uliu*

INTOCMIT,  
DANIELA BUCUR  
*Danila Bucur*

SITUATIA ACTIVEI FIXE NEAMORTIZABILE  
31.12.2012

Anexa 35b  
- lei -

DENUMIREA ACTIVEI FIXE	Cod	Existent la 31.12.2012			SOLD LA INCEPUTUL ANULUI	CRESTERI					
		ha	nr	mp		TOTAL din care:	diferente din reevaluare	achizitii	transferuri/ primiti cu titlu gratuit	donatii, sponsorizari	alte cai
A	B	1	2	3	4	5=6+7+8+9+10	6	7	8	9	10
ACTIVE FIXE NECORPORALE	002										
Inregistrari ale evenimentelor cultural- sportive (ct.206)					1.935.282						
TOTAL	004				1.935.282						
ACTIVE FIXE CORPORALE	006										3.919.719
Amenajari la terenuri (ct.2112)					78.945.577	3.919.719					
Terenuri (ct.2111)	007				1.059.085.519	60.985.852	6.164.000		54.821.852		
Constructii (ct.212) din care:	008				1.282.657.058	109.628.858		8.313.097			101.315.761
- locuinte	009				25.967.299	1.537.574		1.537.574			
Mobilier,aparatura birotica,echipamente de protectie a valorilor umane si mate- riale si alte active fixe corporale (ct.214)	013				409.639	591.222					591.222
Active fixe corporale in curs de exe- cutie (ct.231)	014				293.984.554	437.528.606		437.528.606			
TOTAL	016				2.715.062.347	612.654.257	6.164.000	445.841.703	54.821.852		105.826.702
TOTAL ACTIVE FIXE	017				2.716.997.629	612.654.257	6.164.000	445.841.703	54.821.852		105.826.702



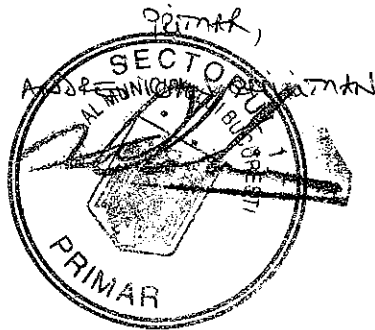
DIRECTOR EXECUTIV,  
ANEXA LUAR  
*[Signature]*

INFORMAT,  
DANIELA BUENR  
*[Signature]*

DENUMIREA ACTIVELOR FIXE	Cod	REDUCERI					SOLD LA SFARSITUL ANULUI	Valoarea aferenta activelor fixe neamortizabile							
		TOTAL din care:	Reevaluare	dezmembrari si casari	transferuri/ cu titlu gratuit	vanzari		alte cai	Fondul activelor fixe necorporale ct.100	Domeniul public al statului ct. 101	Domeniul privat al statului ct.102	Domeniul public al al U.A.T. ct.103	Domeniul privat al al U.A.T. ct.104		
		A	B	11=12+13+14+15+16	12	13		14	15	16	17=4+5-11 17=18+19+20+21+22	18	19	20	21
ACTIVE FIXE NECORPORALE	002														
Inregistrari ale evenimentelor cultural- sportive (ct.206)								1.935.282	1.935.282						
TOTAL	004							1.935.282	1.935.282						
ACTIVE FIXE CORPORALE	006														
Amenajari la terenuri (ct.2112)													82.865.296		
Terenuri (ct.2111)	007	4.687.431					4.687.431	1.115.363.940					1.115.361.902	22.038	
Constructii (ct.212) din care:	008	114.742.082		36.232	64.004.270		50.701.580	1.277.543.834					1.277.543.834		
- locuinte	009							27.504.873					27.504.873		
Mobilier,aparatura birotica,echipamente de protectie a valorilor umane si mate- riale si alte active fixe corporale (ct.214)	013	88.899			88.899			911.962					911.962		
Active fixe corporale in curs de exe- cutie (ct.231)	014	237.548.359			144.934.208		92.614.151	493.944.801							
TOTAL	016	357.066.771		36.232	209.027.377		148.003.162	2.970.649.833					2.476.682.994	22.038	
TOTAL ACTIVE FIXE	017	357.066.771		36.232	209.027.377		148.003.162	2.972.585.115	1.935.282				2.476.682.994	22.038	

Conducatorul institutiei

Conducatorul compartimentului  
financiar- contabil




Director executiv,  
Municipalitatea  
Buzău

Intocmit,  
Daniet Buceur

SITUATIA ACTIVELOR FIXE AMORTIZABILE  
31.12.2012

Anexa 35a - lei -

DENUMIREA ACTIVELOR FIXE	Cod	Existent la 31.12.2012		SOLD LA INCEPUTUL ANULUI	CRESTERI					
		nr	mp		TOTAL  din care:	diferente din reevaluare	achizitii	transferuri/ primite cu titlu gratuit	donatii, sponsorizari	alte cai
A	B	1	2	3	4=5+6+7+8+9	5	6	7	8	9
ACTIVE FIXE NECORPORALE	002			409.529	145.445		111.490	33.955		
Cheltuieli de dezvoltare (ct.203)										
Concesii, brevete, licente, marci comerciale, drepturi si active similare (ct.205)	003			4.774.759	12.423		12.423			1.983.808
Alte active fixe necorporale(ct.208)	004			7.441.833	2.817.362		833.554			1.983.808
TOTAL	005			12.626.121	2.975.230		957.467	33.955		
ACTIVE FIXE CORPORALE	007									340.658.998
Amenajari la terenuri (ct.2112)				259.592.921	342.037.356		1.378.358			24.913.145
Constructii (ct.212) din care:	008			384.678.335	55.547.388	2.220.597	28.413.646			
- locuinte	009			119.277.568						
Instalatii tehnice, mijloace de transport, animale si plantatii (ct.213)	012			137.826.155	3.116.843		3.105.878			10.965
Mobilier, aparatura birotica, echipamente de protectie a valorilor umane si mate- riale si alte active fixe corporale (ct.214)	013			83.143.109	13.859.480		13.609.279	183.664	54.116	12.421
TOTAL	014			865.240.520	414.561.067	2.220.597	46.507.161	183.664	54.116	365.595.529
TOTAL ACTIVE FIXE	015			877.866.641	417.536.297	2.220.597	47.464.628	217.619	54.116	367.579.337

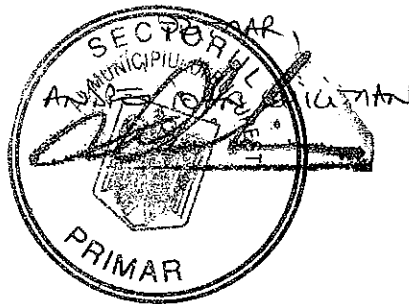


DIRECTOR EXECUTIV,  
ANCA LUDA  
*Anca*

INTOCMITI,  
DANIELA BUCUR  
*Daniela*

DENUMIREA ACTIVELOR FIXE	Cod	REDUCERI						SOLD LA SFARSITUL ANULUI	Ajustari de valoare (amortizari si ajustari pentru depreciere)				Valoarea contabila neta	
		TOTAL din care:	Diferente din reevaluare	Eliminare amortizare	dezmembrari si casari	transferuri/ cu titlu gratuit	vanzari		alte cai	Sold la inceputul anului	Cresteri	Reduceri		Sold la sfarsitul anului
A	B	10=11+12+13+14+15+16	11	12	13	14	15	16	17=3+4-10	18	19	20	21=18+19-20	22=17-21
ACTIVE FIXE NECORPORALE	002								554.974	121.341	110.252		231.593	323.381
Cheltuieli de dezvoltare (ct.203)														
Concesiuni, brevete, licente, marci comerciale, drepturi si active similare (ct.205)	003	851.810			851.810				3.935.372	1.707.280	408.698	183.857	1.932.301	2.003.071
Alte active fixe necorporale(ct.208)	004	211.421			211.421				10.047.774	4.995.496	2.535.764	170.680	7.360.570	2.687.204
TOTAL	005	1.063.231			1.063.231				14.538.120	6.824.097	3.054.714	354.347	9.524.464	5.013.858
ACTIVE FIXE CORPORALE	007													
Amenajari la terenuri (ct.2112)		-2.614.684						1.074.800						
Constructii (ct.212) din care:	008	61.081.400			55.281.217			5.691.900		118.283			12.814	2.881.095
- locuinte	009	119.277.568								119.277.568				
Instalatii tehnice, mijloace de transport, animale si plantatii (ct.213)	012	9.038.616		3.680	2.355.796				6.679.140					
Mobilier, aparatura birotica, echipamente de protectie a valorilor umane si mate- riale si alte active fixe corporale (ct.214)	013	12.071.286			5.940.279			3.729.698	3.001.309	84.331.303	14.149.437	1.927.345	68.508.498	15.824.895
TOTAL	014	80.186.618		3.680	63.577.292			10.496.398	6.109.248	1.199.614.969	154.722.108	32.316.368	6.579.815	1.019.156.308
TOTAL ACTIVE FIXE	015	81.249.849		3.680	64.640.523			10.496.398	6.109.248	1.214.153.089	161.546.205	35.371.082	6.934.182	1.024.169.964

Conducatorul institutiei

Conducatorul compartimentului  
financiar- contabil

DIRECTOR EXECUTIV  
ANCA LUDA  
Buda

INTOCMIT,  
DANIELA BUCUR  
Bucur



**DISPONIBIL DIN MIJLOACE CU DESTINATIE SPECIALA**


**31.12.2012**


- lei -

DENUMRE INDICATORI	COD	DISPONIBIL LA INCEPUTUL ANULUI	INCASARI	PLATI	DISPONIBIL LA SFARSITUL PERIOADEI
TOTAL (rd.02 la 15)	05001	793.385	4.318.942	3.767.573	1.344.754
- Sume primite ca donatii si sponsori- zari (ct.550/analitic distinct)	05002	276.907	37.809		314.716
- Garantii materiale retinute gestiona- rilor conform Legii nr.22/1969 (ct. 550/analitic distinct)	05003	400.426	77.222	34.015	443.633
- Alte disponibilitati cu destinatie speciala (ct.550/analitic distinct)	05011	116.052	4.203.911	3.733.558	586.405

Conducatorul institutiei,

Conducatorul compartimentului  
financiar-contabil

PRIMAR  
ANDREI IOAN CRIVET  
  
PRIMAR



DIRECTOR EXECUTIV,

ARCA USU



INTOCMIT,  
DANIELA BUCUR



Situatia unor indicatori referitori la protectia copilului  
si a persoanelor cu handicap


31.12.2012


pag.: 1 - lei -


COD	DENUMIRE	NUMAR
08001	Copii aflati in familii substitutive	311
08003	Centre de plasament	417
08004	Centre de primire a copilului in regim de urgenta	199
08005	Centre maternale	45
08006	Persoane cu handicap institutionalizate in unitati de protectie speciala a persoanelor cu handicap	121
08007	Asistenti personali pentru persoanele cu handicap	355

Conducatorul institutiei

Conducatorul compartimentului  
financiar- contabil

PRIMAR,  
ANDREI IOAN CHIRIATAN  
  
 PRIMAR

DIRECTOR EXECUTIV,  
ANCA UNGU  


INTOCMIT,  
DANIELA BUCUR  


Situatia unor indicatori referitori la protectia copilului  
si a persoanelor cu handicap  
31.12.2012

pag.: 1 - lei -

COD	DENUMIRE	NUMAR
08001	Copii aflati in familii substitutive	311
08003	Centre de plasament	417
08004	Centre de primire a copilului in regim de urgenta	199
08005	Centre maternale	45
08006	Persoane cu handicap institutionalizate in unitati de protectie speciala a persoanelor cu handicap	121
08007	Asistenti personali pentru persoanele cu handicap	355

Conducatorul institutiei



Conducatorul compartimentului  
financiar- contabil



CONSILIUL LOCAL SECTOR 1

Pag. 1 - lei-

Capi- tol	Sub- capi- toi	Pa- ra- graf	Gru- pa / Titlu	Ar- ti- col	Ali- ne- at	Denumire indicator	Prevederi bugetare initiale	Prevederi bugetare definitive	Drepturi constatate			Incasari realizate	Stingeri pe alte cai decat incasari	Drepturi constatate de incasat
									Total, din care:	din anii precedenti	din anul curent			
A						B	1	2	3=4+5	4	5	6	7	8=3-6-7
0001	02					TOTAL VENITURI-BUGET LOCAL	1.126.253.240	1.064.397.800	1.224.332.232	186.383.296	1.037.948.936	1.040.752.812	7.226.741	176.352.679
0002						I. VENITURI CURENTE	1.092.507.990	1.028.758.940	1.198.320.350	186.383.296	1.011.937.054	1.014.740.930	7.226.741	176.352.679
0003						A. VENITURI FISCALE	1.070.652.630	1.006.286.010	1.143.384.789	155.611.762	987.773.027	993.119.728	6.621.052	143.644.009
0004						A1. IMPOZIT PE VENIT, PROFIT SI CASTIGURI DIN CAPITAL	581.786.000	510.003.400	502.228.183		502.228.183	502.228.183		
0300	02					A1.2 IMPOZIT PE VENIT, PROFIT SI CASTIGURI DIN CAPITAL DE LA PERSOANE FIZICE	581.786.000	510.003.400	502.228.183		502.228.183	502.228.183		
0402						COTE SI SUME DEFALCATE DIN IMPOZITUL PE VENIT	581.786.000	510.003.400	502.228.183		502.228.183	502.228.183		
0402	01					Cote defalcate din impozitul pe venit	580.496.000	507.213.400	499.693.147		499.693.147	499.693.147		
	04					Sume alocate din cotele defalcate din impozitul pe venit pentru echilibrarea bugetelor locale	1.290.000	2.790.000	2.535.036		2.535.036	2.535.036		
0700	02					A3 IMPOZITE SI TAXE PE PROPRIETATE	279.640.250	284.267.760	387.632.451	107.326.726	280.305.725	282.107.443	4.954.630	100.570.378
0702						IMPOZITE SI TAXE PE PROPRIETATE	279.640.250	284.267.760	387.632.451	107.326.726	280.305.725	282.107.443	4.954.630	100.570.378
	01					Impozit si taxa pe cladiri	231.404.810	236.122.960	324.640.433	91.752.755	232.887.678	232.271.004	4.113.250	88.256.179
					01	Impozit pe cladiri de la persoane fizice	26.422.160	26.422.160	38.628.160	10.838.127	27.790.033	27.278.463	345.333	11.004.364
0702	01	02				Impozit si taxa pe cladiri de la persoane juridice	204.982.650	209.700.800	286.012.273	80.914.628	205.097.645	204.992.541	3.767.917	77.251.815
0702	02					Impozit si taxa pe teren	18.914.860	18.914.860	30.893.805	15.573.971	15.319.834	18.410.265	279.917	12.203.623
					01	Impozit pe terenuri de la persoane fizice	7.298.830	7.298.820	13.075.070	8.042.773	5.032.297	6.909.467	149.936	6.015.667
0702	02	02				Impozit si taxa pe teren de la persoane juridice	11.603.350	11.603.360	17.794.981	7.504.141	10.290.840	11.492.998	128.286	6.173.697
0702	02	03				Impozitul pe terenul extravilan	12.680	12.680	23.754	27.057	-3.303	7.800	1.695	14.259

67

Capi- tol	Sub- capi- toi	Pa- ra- graf	Gru- pa / Titlu	Ar- ti- col	Ali- ne- at	Denumire indicator	Prevederi bugetare initiale	Prevederi bugetare definitive	Drepturi constatate			Incasari realizate	Stingeri pe alte cai decat incasari	Drepturi constatate de incasat
									Total, din care:	din anii precedenti	din anul curent			
A						B	1	2	3=4+5	4	5	6	7	8=3-6-7
0702	03					Taxe judiciare de timbru si alte taxe de timbru	29.320.580	29.229.940	32.098.213		32.098.213	31.426.174	561.463	110.576
1000	02					A4 IMPOZITE SI TAXE PE BUNURI SI SERVICII	207.643.110	210.431.580	245.257.580	37.485.846	207.771.734	207.251.285	1.647.495	36.358.800
1102						SUME DEFALCATE DIN TVA	138.428.990	146.462.540	144.611.731		144.611.731	144.611.731		
	02					Sume defalcate din taxa pe valoarea adaugata pentru finantarea cheltui- rilor descentralizate la nivelul comunelor, oraselor, municipiilor, sectoarelor si Municipiului Bucuresti	138.428.990	146.462.540	144.611.731		144.611.731	144.611.731		
1202						ALTE IMPOZITE SI TAXE GENERALE PE BUNURI SI SERVICII	729.530	58.630	274.043	121.670	152.373	84.907	6.807	182.329
1202	07					Taxe hoteliere	729.530	58.630	274.043	121.670	152.373	84.907	6.807	182.329
1502						TAXE PE SERVICII SPECIFICE	901.080	991.720	3.935.969	3.332.565	603.404	1.145.527	121.591	2.668.851
	01					Impozit pe spectacole	901.080	991.720	3.935.956	3.332.565	603.391	1.145.514	121.591	2.668.851
	50					Alte taxe pe servicii specifice			13		13	13		
1602						TAXE PE UTILIZAREA BUNURILOR, AUTORIZAREA UTILIZARII BUNURILOR SAU PE DESFASURAREA DE ACTIVITATI	67.583.510	62.918.690	96.435.837	34.031.611	62.404.226	61.409.120	1.519.097	33.507.620
1602	02					Impozit pe mijloacele de transport	54.749.470	53.654.410	85.365.992	33.168.424	52.197.568	51.304.643	1.481.389	32.579.960
	01					Impozit pe mijloacele de transport detinute de persoane fizice*)	16.599.330	16.599.330	32.345.962	16.563.417	15.782.545	16.862.508	396.688	15.086.766
1602	02	02				Impozit pe mijloace de transport detinute persoane de juridice*)	38.150.140	37.055.080	53.020.030	16.605.007	36.415.023	34.442.135	1.084.701	17.493.194
1602	03					Taxe si tarife pentru eliberarea de licente si autorizatii de functionare	37.260	87.200	93.605	319	93.286	93.266		339
1602	50					Alte taxe pe utilizarea bunurilor,								

88




Capi- tol	Sub- capi- tol	Pa- ra- graf	Gru- pa / Titlu	Ar- ti- col	Ali- ne- at	Denumire indicator	Prevederi bugetare initiale	Prevederi bugetare definitive	Drepturi constatate			Incasari realizate	Stingeri pe alte cai decat incasari	Drepturi constatate de incasat
									Total, din care:	din anii precedenti	din anul curent			
A						B	1	2	3=4+5	4	5	6	7	8=3-6-7
						depunere cu intarziere declaratiei								
						de impozite si taxe		120	120		120	120		
3502	50					Alte amenzi, penalitati si confiscari		2.890	3.172		3.172	2.669	503	
3602						DIVERSE VENITURI	7.181.230	3.942.730	759.822	25.721	734.101	481.110	17.882	260.830
	50					Alte venituri	7.181.230	3.942.730	759.822	25.721	734.101	481.110	17.882	260.830
3702						TRANSFERURI VOLUNTARE, ALTELE DECAT SUBVENTIILE	81.000	81.000	413.808		413.808	413.808		
3702	01					Donatii si sponsorizari	81.000	81.000	413.808		413.808	413.808		
	03					Varsaminte din sectiunea de functionare pentru finantarea sectiunii de dezvol- tare a bugetului local(cu semnul minus)	-274.213.380	-244.373.250	-231.400.000		-231.400.000	-231.400.000		
3702	04					Varsaminte din sectiunea de functionare	274.213.380	244.373.250	231.400.000		231.400.000	231.400.000		
3900	02					II. VENITURI DIN CAPITAL	1.974.000	1.127.830	1.127.835		1.127.835	1.127.835		
3902						VENITURI DIN VALORIFICAREA UNOR BUNURI	1.974.000	1.127.830	1.127.835		1.127.835	1.127.835		
	01					Venituri din valorificarea unor bunuri ale institutiilor publice		4.370	4.373		4.373	4.373		
3902	07					Venituri din vanzarea unor bunuri apartinind domeniului privat al statului sau al unitatilor administrativ- teritoriale	60.000	1.123.460	1.123.462		1.123.462	1.123.462		
3902	10					Depozite speciale pentru constructii de locuinte	1.914.000							
4100	02					IV. SUBVENTII	24.643.320	26.069.090	23.939.073		23.939.073	23.939.073		
4200						SUBVENTII DE LA ALTE NIVELE ALE ADMINISTRATIEI PUBLICE	24.643.320	26.069.090	23.939.073		23.939.073	23.939.073		
4202						SUBVENTII DE LA BUGETUL DE STAT	24.643.320	26.069.090	23.939.073		23.939.073	23.939.073		

Capi- tol	Sub- capi- tol	Pa- ra- graf	Gru- pa / Titlu	Ar- ti- col	Ali- ne- at	Denumire indicator	Prevederi bugetare initiale	Prevederi bugetare definitive	Drepturi constatate			Incasari realizate	Stingeri pe alte cai decat incasari	Drepturi constatate de incasat
									Total, din care:	din anii precedenti	din anul curent			
A						B	1	2	3=4+5	4	5	6	7	8=3-6-7
4202	20					Subventii de la bugetul de stat catre bugetele locale necesare sustinerii derularii proiectelor finantate din fonduri externe nerambursabile(FEN) postaderare	1.771.320	2.339.730	166.699		166.699	166.699		
4202	21					Finantarea drepturilor acordate persoanelor cu handicap	22.722.000	23.542.850	23.589.486		23.589.486	23.589.486		
4202	34					Subventii pentru acordarea ajutorului pentru incalzirea locuintei cu lemne, carbuni, combustibili petrolieri	150.000	156.270	156.274		156.274	156.274		
4202	41					Subventii de la bugetul de stat pentru finantarea sanatatii		30.240	26.614		26.614	26.614		
4502						SUME PRIMITE DE LA UE/ALTI DONATORI IN CONTUL PLATILOR EFECTUATE SI PREFINANTARI	7.127.930	8.441.940	944.974		944.974	944.974		
4502	01					Fondul european de Dezvoltare Regionala	3.707.420	5.002.950	3.039		3.039	3.039		
		01				Sume primite in contul platilor efectuate in anul curent	3.515.970	5.002.950	3.039		3.039	3.039		
4502	01	03				Prefinantare	191.450							
		02				Fondul Social European	3.380.510	3.380.510	854.419		854.419	854.419		
			01			Sume primite in contul platilor efectuate in anul curent	1.862.330	3.309.465	783.374		783.374	783.374		
4502	02	02				Sume primite in contul platilor efectuate in anii anteriori	561.950	70.275	70.275		70.275	70.275		
4502	02	03				Prefinantare	956.230	770	770		770	770		
		15				Programe Comunitare finantate in								



Capi- tol	Sub- capi- tol	Pa- ra- graf	Gru- pa / Titlu	Ar- ti- col	Ali- ne- at	Denumire indicator	Prevederi bugetare initiale	Prevederi bugetare definitive	Drepturi constatate			Incasari realizate	Stingeri pe alte cai decat incasari	Drepturi constatate de incasat
									Total, din care:	din anii precedenti	din anul curent			
A						B	1	2	3=4+5	4	5	6	7	8=3-6-7
4502	15	01				perioada 2007-2013	40.000	58.480	87.516		87.516	87.516		
						Sume primite in contul platilor efectuate in anul curent			29.046		29.046	29.046		
4502	15	02				Sume primite in contul platilor efectuate in anii anteriori		58.480	58.470		58.470	58.470		
4502	15	03				Prefinantare	40.000							

Conducatorul institutiei,

Conducatorul compartimentului  
financiar-contabil

DIRECTOR EXECUTIV,  
AREA LOCALA  
*[Signature]*

INTOCMIT,  
DANIELA BUCUR  
*[Signature]*

CONTUL DE EXECUTIE AL BUGETULUI LOCAL - VENITURI  
SECTIUNEA DE FUNCTIONARE  
31.12.2012

Capi- tol	Sub- capi- tol	Pa- ra- graf	Gru- pa / Titlu	Ar- ti- col	Ali- ne- at	Denumire indicator	Prevederi bugetare initiale	Prevederi bugetare definitive	Drepturi constatate			Incasari realizate	Stingeri pe alte cai decat incasari	Drepturi constatate de incasat
									Total, din care:	din anii precedenti	din anul curent			
A						B	1	2	3=4+5	4	5	6	7	8=3-6-7
0001	02					TOTAL VENITURI-BUGET LOCAL	841.166.610	808.115.050	990.692.724	186.383.296	804.309.428	807.113.304	7.226.741	176.352.679
0002						I. VENITURI CURENTE	818.294.610	784.385.690	966.920.350	186.383.296	780.537.054	783.340.930	7.226.741	176.352.679
0003						A. VENITURI FISCALE	1.070.652.630	1.006.286.010	1.143.384.789	155.611.762	987.773.027	993.119.728	6.621.052	143.644.009
0004						A1. IMPOZIT PE VENIT, PROFIT SI CASTIGURI DIN CAPITAL	581.786.000	510.003.400	502.228.183		502.228.183	502.228.183		
0300						A1.2 IMPOZIT PE VENIT, PROFIT SI CASTIGURI DIN CAPITAL DE LA PERSOANE FIZICE	581.786.000	510.003.400	502.228.183		502.228.183	502.228.183		
0402						COTE SI SUME DEFALCATE DIN IMPOZITUL PE VENIT	581.786.000	510.003.400	502.228.183		502.228.183	502.228.183		
	01					Cote defalcate din impozitul pe venit	580.496.000	507.213.400	499.693.147		499.693.147	499.693.147		
	04					Sume alocate din cotele defalcate din impozitul pe venit pentru echilibrarea bugetelor locale	1.290.000	2.790.000	2.535.036		2.535.036	2.535.036		
0700	02					A3 IMPOZITE SI TAXE PE PROPRIETATE	279.640.250	284.267.760	387.632.451	107.326.726	280.305.725	282.107.443	4.954.630	100.570.378
0702						IMPOZITE SI TAXE PE PROPRIETATE	279.640.250	284.267.760	387.632.451	107.326.726	280.305.725	282.107.443	4.954.630	100.570.378
	01					Impozit si taxa pe cladiri	231.404.810	236.122.960	324.640.433	91.752.755	232.887.678	232.271.004	4.113.250	88.256.179
	01					Impozit pe cladiri de la persoane fizice	26.422.160	26.422.160	38.628.160	10.838.127	27.790.033	27.278.463	345.333	11.004.364
	02					Impozit si taxa pe cladiri de la persoane juridice	204.982.650	209.700.800	286.012.273	80.914.628	205.097.645	204.992.541	3.767.917	77.251.815
	02					Impozit si taxa pe teren	18.914.860	18.914.860	30.893.805	15.573.971	15.319.834	18.410.265	279.917	12.203.623
	01					Impozit pe terenuri de la persoane fizice	7.298.830	7.298.820	13.075.070	8.042.773	5.032.297	6.909.467	149.936	6.015.667
	02					Impozit si taxa pe teren de la persoane juridice	11.603.350	11.603.360	17.794.981	7.504.141	10.290.840	11.492.998	128.286	6.173.697
	03					Impozitul pe terenul extravilan	12.680	12.680	23.754	27.057	-3.303	7.800	1.695	14.259

85

Capi- tol	Sub- capi- tol	Pa- ra- graf	Gru- pa / Titlu	Ar- ti- col	Ali- ne- at	Denumire indicator	Prevederi bugetare initiale	Prevederi bugetare definitive	Drepturi constatate			Incasari realizate	Stingeri pe alte cai decat incasari	Drepturi constatate de incasat
									Total, din care:	din anii precedenti	din anul curent			
A						B	1	2	3=4+5	4	5	6	7	8=3-6-7
0702	03					Taxe judiciare de timbru si alte taxe de timbru	29.320.580	29.229.940	32.098.213		32.098.213	31.426.174	561.463	110.576
1000	02					A4 IMPOZITE SI TAXE PE BUNURI SI SERVICII	207.643.110	210.431.580	245.257.580	37.485.846	207.771.734	207.251.285	1.647.495	36.358.800
1102						SUME DEFALCATE DIN TVA	138.428.990	146.462.540	144.611.731		144.611.731	144.611.731		
	02					Sume defalcate din taxa pe valoarea adaugata pentru finantarea cheltui- lilor descentralizate la nivelul comunelor, oraselor, municipiilor, sectoarelor si Municipiului Bucuresti	138.428.990	146.462.540	144.611.731		144.611.731	144.611.731		
1202						ALTE IMPOZITE SI TAXE GENERALE PE BUNURI SI SERVICII	729.530	58.630	274.043	121.670	152.373	84.907	6.807	182.329
	07					Taxe hoteliere	729.530	58.630	274.043	121.670	152.373	84.907	6.807	182.329
1502						TAXE PE SERVICII SPECIFICE	901.080	991.720	3.935.969	3.332.565	603.404	1.145.527	121.591	2.668.851
	01					Impozit pe spectacole	901.080	991.720	3.935.956	3.332.565	603.391	1.145.514	121.591	2.668.851
	50					Alte taxe pe servicii specifice			13		13	13		
1602						TAXE PE UTILIZAREA BUNURILOR, AUTORIZAREA UTILIZARII BUNURILOR SAU PE DESFASURAREA DE ACTIVITATI	67.583.510	62.918.690	96.435.837	34.031.611	62.404.226	61.409.120	1.519.097	33.507.620
	02					Impozit pe mijloacele de transport	54.749.470	53.654.410	85.365.992	33.168.424	52.197.568	51.304.643	1.481.389	32.579.960
	01					Impozit pe mijloacele de transport detinute de persoane fizice*)	16.599.330	16.599.330	32.345.962	16.563.417	15.782.545	16.862.508	396.688	15.086.766
	02					Impozit pe mijloace de transport detinute persoane de juridice*)	38.150.140	37.055.080	53.020.030	16.605.007	36.415.023	34.442.135	1.084.701	17.493.194
	03					Taxe si tarife pentru eliberarea de licente si autorizatii de functionare	37.260	87.200	93.605	319	93.286	93.266		339
	50					Alte taxe pe utilizarea bunurilor,								

86

Capi- tol	Sub- capi- tol	Pa- ra- graf	Gru- pa / Tittu	Ar- ti- col	Ali- ne- at	Denumire indicator	Prevederi bugetare initiale	Prevederi bugetare definitive	Drepturi constatate			Incasari realizate	Stingeri pe alte cai decat incasari	Drepturi constatate de incasat
									Total, din care:	din anii precedenti	din anul curent			
A						B	1	2	3=4+5	4	5	6	7	8=3-6-7
1602						autorizarea utilizarii bunurilor sau pe desfasurare de activitati	12.796.780	9.177.080	10.976.240	862.868	10.113.372	10.011.211	37.708	927.321
1800	02					A6. ALTE IMPOZITE SI TAXE FISCALE	1.583.270	1.583.270	8.266.575	10.799.190	-2.532.615	1.532.817	18.927	6.714.831
1802						ALTE IMPOZITE SI TAXE FISCALE	1.583.270	1.583.270	8.266.575	10.799.190	-2.532.615	1.532.817	18.927	6.714.831
	50					Alte impozite si taxe	1.583.270	1.583.270	8.266.575	10.799.190	-2.532.615	1.532.817	18.927	6.714.831
2900	02					C. VENITURI NEFISCALE	-252.358.020	-221.900.320	-176.464.439	30.771.534	-207.235.973	-209.778.798	605.689	32.708.670
3000						C1. VENITURI DIN PROPRIETATE	3.533.050	5.850.200	7.962.769	63.567	7.899.202	7.838.167	31.948	92.654
3002						VENITURI DIN PROPRIETATE	2.152.610	2.152.610	2.701.919	63.567	2.638.352	2.577.317	31.948	92.654
	05					Venituri din concesiuni si inchirieri	2.152.610	2.152.610	2.701.919	63.567	2.638.352	2.577.317	31.948	92.654
3102						VENITURI DIN DOBANZI	1.380.440	3.697.590	5.260.850		5.260.850	5.260.850		
	03					Alte venituri din dobanzi	1.380.440	3.697.590	5.260.850		5.260.850	5.260.850		
3300	02					C2. VANZARI DE BUNURI SI SERVICII	-255.891.070	-227.750.520	-184.427.208	30.707.967	-215.135.175	-217.616.965	573.741	32.616.016
3302						VENITURI DIN PRESTARI DE SERVICII SI ALTE ACTIVITATI	1.374.850	1.374.850	1.413.220	12.458	1.400.762	1.401.532	49	11.639
	08					Venituri din prestari de servicii	1.365.040	1.365.040	1.400.667		1.400.667	1.400.618	49	
	28					Venituri din recuperarea cheltuielilor de judecata, imputatii si despagubiri	9.810	9.810	12.553	12.458	95	914		11.639
3402						VENITURI DIN TAXE ADMINISTRATIVE, ELIBERARI PERMISE	3.803.110	3.803.110	3.771.330	6.492	3.764.838	3.732.360	32.493	6.477
	02					Taxe extrajudiciare de timbru	3.803.110	3.803.110	3.771.326	6.492	3.764.834	3.732.356	32.493	6.477
	50					Alte venituri din taxe administrative, eliberari permise			4		4	4		
3502						AMENZI, PENALITATI SI CONFISCARI	5.882.120	7.421.040	40.614.612	30.663.296	9.951.316	7.754.225	523.317	32.337.070
	01					Venituri din amenzi si alte sanctiuni aplicate potrivit dispozitiilor legale	5.882.120	7.418.030	40.611.320	30.663.296	9.948.024	7.751.436	522.814	32.337.070
	02					Penalitati pentru nedepunere sau								

87

Capi- tol	Sub- capi- tol	Pa- ra- graf	Gru- pa / Titlu	Ar- ti- col	Ali- ne- at	Denumire indicator	Prevederi bugetare initiale	Prevederi bugetare definitive	Drepturi constatate			Incasari realizate	Stingeri pe alte cai decat incasari	Drepturi constatate de incasat
									Total, din care:	din anii precedenti	din anul curent			
A						B	I	2	3=4+5	4	5	6	7	8=3-6-7
3502						depunere cu intarziere declaratiei de impozite si taxe		120	120		120	120		
	50					Alte amenzi, penalitati si confiscari		2.890	3.172		3.172	2.669	503	
3602						DIVERSE VENITURI	7.181.230	3.942.730	759.822	25.721	734.101	481.110	17.882	260.830
	50					Alte venituri	7.181.230	3.942.730	759.822	25.721	734.101	481.110	17.882	260.830
3702						TRANSFERURI VOLUNTARE, ALTELE DECAT SUBVENTIILE	-274.132.380	-244.292.250	-230.986.192		-230.986.192	-230.986.192		
	01					Donatii si sponsorizari	81.000	81.000	413.808		413.808	413.808		
	03					Varsaminte din sectiunea de functionare pentru finantarea sectiunii de dezvoltare a bugetului local(cu semnul minus)	-274.213.380	-244.373.250	-231.400.000		-231.400.000	-231.400.000		
4100	02					IV. SUBVENTII	22.872.000	23.729.360	23.772.374		23.772.374	23.772.374		
4200						SUBVENTII DE LA ALTE NIVELE ALE ADMINISTRATIEI PUBLICE	22.872.000	23.729.360	23.772.374		23.772.374	23.772.374		
4202						SUBVENTII DE LA BUGETUL DE STAT	22.872.000	23.729.360	23.772.374		23.772.374	23.772.374		
	21					Finantarea drepturilor acordate persoanelor cu handicap	22.722.000	23.542.850	23.589.486		23.589.486	23.589.486		
	34					Subventii pentru acordarea ajutorului pentru incalzirea locuintei cu lemne, carbuni, combustibil petrolieri	150.000	156.270	156.274		156.274	156.274		
	41					Subventii de la bugetul de stat pentru finantarea sanatatii		30.240	26.614		26.614	26.614		

Conducatorul institutiei,

DIRECTOR EXECUTIV,

ANCA URSU

Conducatorul compartimentului  
financiar-contabilinlocuit,  
DANIELA BUICU


CONTUL DE EXECUTIE AL BUGETULUI LOCAL - VENITURI  
SECTIUNEA DE DEZVOLTARE  
31.12.2012

Capi- tol	Sub- capi- tol	Pa- ra- graf	Gru- pa / Titlu	Ar- ti- col	Ali- ne- at	Denumire indicator	Prevederi bugetare initiale	Prevederi bugetare definitive	Drepturi constatate			Incasari realizate	Stingeri pe alte cai decat incasari	Drepturi constatate de incasat
									Total, din care:	din anii precedenti	din anul curent			
A						B	1	2	3=4+5	4	5	6	7	8=3-6-7
0001	02					TOTAL VENITURI-BUGET LOCAL	285.086.630	256.282.750	233.639.508		233.639.508	233.639.508		
0002						I. VENITURI CURENTE	274.213.380	244.373.250	231.400.000		231.400.000	231.400.000		
2900						C. VENITURI NEFISCALE	274.213.380	244.373.250	231.400.000		231.400.000	231.400.000		
3300						C2. VANZARI DE BUNURI SI SERVICII	274.213.380	244.373.250	231.400.000		231.400.000	231.400.000		
3702						TRANSFERURI VOLUNTARE, ALTELE DECAT SUBVENTIILE	274.213.380	244.373.250	231.400.000		231.400.000	231.400.000		
	04					Varsaminte din sectiunea de functionare	274.213.380	244.373.250	231.400.000		231.400.000	231.400.000		
3900	02					II. VENITURI DIN CAPITAL	1.974.000	1.127.830	1.127.835		1.127.835	1.127.835		
3902						VENITURI DIN VALORIFICAREA UNOR BUNURI	1.974.000	1.127.830	1.127.835		1.127.835	1.127.835		
	01					Venituri din valorificarea unor bunuri ale institutiilor publice		4.370	4.373		4.373	4.373		
	07					Venituri din vanzarea unor bunuri aparținind domeniului privat al statului sau al unitatilor administrativ- teritoriale	60.000	1.123.460	1.123.462		1.123.462	1.123.462		
	10					Depozite speciale pentru constructii de locuinte	1.914.000							
4100	02					IV. SUBVENTII	1.771.320	2.339.730	166.699		166.699	166.699		
4200						SUBVENTII DE LA ALTE NIVELE ALE ADMINISTRATIEI PUBLICE	1.771.320	2.339.730	166.699		166.699	166.699		
4202						SUBVENTII DE LA BUGETUL DE STAT	1.771.320	2.339.730	166.699		166.699	166.699		
	20					Subventii de la bugetul de stat catre bugetele locale necesare sustinerii derularii proiectelor finantate din fonduri externe nerambursabile(FEN) postaderare	1.771.320	2.339.730	166.699		166.699	166.699		

68

Capi- tol	Sub- capi- toi	Pa- ra- graf	Gru- pa / Titlu	Ar- ti- col	Ali- ne- at	Denumire indicator	Prevederi bugetare initiale	Prevederi bugetare definitive	Drepturi constatate			Incasari realizate	Stingeri pe alte cai decat incasari	Drepturi constatate de incasat
									Total, din care:	din anii precedenti	din anul curent			
A						B	1	2	3=4+5	4	5	6	7	8=3-6-7
4502						SUME PRIMITE DE LA UE/ALTI DONATORI IN CONTUL PLATILOR EFECTUATE SI PREFINANTARI								
	01					Fondul european de Dezvoltare Regionala	7.127.930	8.441.940	944.974		944.974	944.974		
						Sume primite in contul platilor efectuate in anul curent	3.707.420	5.002.950	3.039		3.039	3.039		
						Prefinantare	3.515.970	5.002.950	3.039		3.039	3.039		
	01					Sume primite in contul platilor efectuate in anul curent	191.450							
						Prefinantare	3.380.510	3.380.510	854.419		854.419	854.419		
	02					Fondul Social European								
						Sume primite in contul platilor efectuate in anul curent	1.862.330	3.309.465	783.374		783.374	783.374		
						Sume primite in contul platilor efectuate in anii anteriori	561.950	70.275	70.275		70.275	70.275		
						Prefinantare	956.230	770	770		770	770		
	15					Programe Comunitare finantate in perioada 2007-2013	40.000	58.480	87.516		87.516	87.516		
						Sume primite in contul platilor efectuate in anul curent			29.046		29.046	29.046		
						Sume primite in contul platilor efectuate in anii anteriori		58.480	58.470		58.470	58.470		
						Prefinantare	40.000							

Conducatorul institutiei,

Conducatorul compartimentului  
financiar-contabil

DIRECTOR EXECUTIV,

ANCA UMAN

 INTORNIU,  
 DANIELA BUCUR  

96

CONSILIUL LOCAL SECTOR 1

Pag. 1 - lei-

Capi- tol	Sub- capi- tol	Pa- ra- graf	Gru- pa / Titlu	Ar- ti- col	Ali- ne- at	Denumire indicator	Credite de angajament	Credite bugetare		Angajamente bugetare	Angajamente legale	Plati efectuate	Angajamente legale de platit	Cheltuieli efective
								initiale	definitive					
A						B	1	2	3	4	5	6	7=5-6	8
5002						TOTAL CHELTUIELI	253.571.880	1.206.197.820	1.144.342.380	1.105.594.201	1.105.594.201	1.097.382.636	8.211.565	1.003.906.727
5100	02					Partea I-a SERVICII PUBLICE GENERALE	959.170	156.449.390	109.600.330	103.235.999	103.235.999	102.871.784	364.215	160.304.347
5102						AUTORITATI PUBLICE SI ACTIUNI EXTERNE	959.170	82.129.980	38.125.550	33.850.325	33.850.325	33.553.340	296.985	91.513.958
	01					Autoritati executive si legislative	959.170	82.129.980	38.125.550	33.850.325	33.850.325	33.553.340	296.985	91.513.958
	03					Autoritati executive	959.170	82.129.980	38.125.550	33.850.325	33.850.325	33.553.340	296.985	91.513.958
5402						ALTE SERVICII PUBLICE GENERALE		26.119.410	27.899.440	25.916.119	25.916.119	25.848.889	67.230	25.362.901
	05					Fond de rezerva bugetara la dispozitia autoritatilor locale		500.000	500.000					
5402	10					Servicii publice comunitare de evidenta a persoanelor		7.300.000	8.244.310	7.913.639	7.913.639	7.846.409	67.230	7.786.015
5402	50					Alte servicii publice generale		18.319.410	19.155.130	18.002.480	18.002.480	18.002.480		17.576.886
5502						TRANZACTII PRIVIND DATORIA PUBLICA SI IMPRUMUTURI		48.200.000	43.575.340	43.469.555	43.469.555	43.469.555		43.427.488
6000	02					Partea II-a APARARE, ORDINE PUBLICA SI SIGURANTA NATIONALA		50.200.000	31.517.010	29.094.280	29.094.280	28.403.856	690.424	30.163.610
6002						APARARE		550.000	476.400	401.426	401.426	394.053	7.373	468.908
	02					Aparare nationala		550.000	476.400	401.426	401.426	394.053	7.373	468.908
6102						ORDINE PUBLICA SI SIGURANTA NATIONALA		49.650.000	31.040.610	28.692.854	28.692.854	28.009.803	683.051	29.694.702
	03					Ordine publica		49.150.000	30.700.000	28.445.239	28.445.239	27.769.840	675.399	27.252.966
	04					Politie comunitara		49.150.000	30.700.000	28.445.239	28.445.239	27.769.840	675.399	27.252.966
	05					Protectie civila si protectia contra incendiilor (protectie civila nonmilitara)		500.000	340.610	247.615	247.615	239.963	7.652	2.441.736
6500	02					Partea III-a CHELTUIELI SOCIAL-CULTURALE	50.022.260	560.703.560	576.762.470	559.741.694	559.741.694	554.735.711	5.005.983	539.971.425
6502						INVATAMANT	5.550.000	267.000.000	267.638.330	262.358.024	262.358.024	262.358.024		267.249.128
	03					Invatamant prescolar si primar		57.287.610	52.634.750	51.501.051	51.501.051	51.501.051		46.872.806

16



Capi- tol	Sub- capi- tol	Pa- ra- graf	Gru- pa / Titlu	Ar- ti- col	Ali- ne- at	Denumire indicator	Credite de angajament	Credite bugetare		Angajamente bugetare	Angajamente legale	Plati efectuate	Angajamente legale de platit	Cheltuieli efective
								initiale	definitive					
A						B	1	2	3	4	5	6	7=5-6	8
6502	01					Invatamant prescolar		32.633.970	30.134.770	29.905.644	29.905.644	29.905.644		24.645.019
	02					Invatamant primar		24.653.640	22.499.980	21.595.407	21.595.407	21.595.407		22.227.787
	04					Invatamant secundar		129.662.290	135.616.190	132.108.772	132.108.772	132.108.772		141.181.457
	01					Invatamant secundar inferior		49.020.520	46.421.590	45.321.511	45.321.511	45.321.511		46.563.604
	02					Invatamant secundar superior		78.083.070	87.250.930	84.846.639	84.846.639	84.846.639		92.452.634
	03					Invatamant profesional		2.558.700	1.943.670	1.940.622	1.940.622	1.940.622		2.165.219
	05					Invatamant postliceal		769.230	136.050	136.050	136.050	136.050		136.050
	07					Invatamant nedefinitibil prin nivel		13.380.870	11.385.890	11.127.545	11.127.545	11.127.545		16.758.287
	04					Invatamant special		13.380.870	11.385.890	11.127.545	11.127.545	11.127.545		16.758.287
	50					Alte cheltuieli in domeniul invatamantului	5.550.000	65.900.000	67.865.450	67.484.606	67.484.606	67.484.606		62.300.528
6602						SANATATE	25.765.000	28.346.000	39.459.700	38.894.065	38.894.065	38.894.065		37.295.200
	06					Servicii medicale in unitati sanitare cu paturi	25.765.000	23.200.000	34.643.000	34.181.609	34.181.609	34.181.609		32.429.496
6602	06	01				Spitale generale	25.765.000	23.200.000	34.643.000	34.181.609	34.181.609	34.181.609		32.429.496
	08					Servicii de sanatate publica		20.000	26.700	26.614	26.614	26.614		21.002
	50					Alte cheltuieli in domeniul sanatatii		5.126.000	4.790.000	4.685.842	4.685.842	4.685.842		4.844.702
	50					Alte institutii si actiuni sanitare		5.126.000	4.790.000	4.685.842	4.685.842	4.685.842		4.844.702
6702						CULTURA, RECREERE SI RELIGIE	9.746.260	131.790.560	129.620.490	125.685.596	125.685.596	123.200.908	2.484.688	126.785.494
	05					Servicii recreative si sportive		102.790.630	107.081.060	106.361.981	106.361.981	106.361.981		92.405.684
	03					Intretinere gradini publice, parcuri zone verzi, baze sportive si de agrement		102.790.630	107.081.060	106.361.981	106.361.981	106.361.981		92.405.684
6702	06					Servicii religioase	9.746.260	18.769.010	9.746.260	9.745.237	9.745.237	9.743.957	1.280	27.284.840
	50					Alte servicii in domeniile culturii, recreerii si religiei		10.230.920	12.793.170	9.578.378	9.578.378	7.094.970	2.483.408	7.094.970
6802						ASIGURARI SI ASISTENTA SOCIALA	8.961.000	133.567.000	140.043.950	132.804.009	132.804.009	130.282.714	2.521.295	108.641.603

92

Capi- tol	Sub- capi- tol	Pa- ra- graf	Gru- pa / Titlu	Ar- ti- col	Ali- ne- at	Denumire indicator	Credite de angajament	Credite bugetare		Angajamente bugetare	Angajamente legale	Plati efectuate	Angajamente legale de platit	Cheltuieli efective
								initiale	definitive					
A						B	1	2	3	4	5	6	7=5-6	8
6802	04					Asistenta acordata persoanelor in varsta	1.910.000	22.058.600	22.601.150	20.924.840	20.924.840	20.635.978	288.862	18.632.778
	05					Asistenta sociala in caz de boli si invaliditati		38.765.000	37.356.800	37.214.873	37.214.873	37.214.873		37.239.198
6802	05	02				Asistenta sociala in caz de invaliditate		38.765.000	37.356.800	37.214.873	37.214.873	37.214.873		37.239.198
	06					Asistenta sociala pentru familie si copii	7.051.000	63.129.400	72.318.250	67.801.992	67.801.992	65.808.894	1.993.098	46.649.244
6802	11					Crese		6.414.000	4.874.750	3.976.190	3.976.190	3.736.855	239.335	3.234.269
	15					Prevenirea excluderii sociale		3.200.000	2.893.000	2.886.114	2.886.114	2.886.114		2.886.114
	01					Ajutor social		3.200.000	2.893.000	2.886.114	2.886.114	2.886.114		2.886.114
7000	02					Partea IV-a SERVICII SI DEZVOLTARE PUBLICA, LOCUINTE, MEDIU SI APE	202.466.940	376.921.880	367.603.200	360.467.197	360.467.197	358.328.901	2.138.296	203.751.345
7002						LOCUINTE, SERVICII SI DEZVOLTARE PUBLICA	202.458.070	231.616.380	223.444.330	216.342.323	216.342.323	214.208.491	2.133.832	46.706.435
	03					Locuinte	199.742.530	182.743.390	199.742.530	193.214.130	193.214.130	191.091.458	2.122.672	42.561.947
	01					Dezvoltarea sistemului de locuinte	74.386.970	97.122.590	74.386.970	74.286.202	74.286.202	74.136.987	149.215	10.735
	30					Alte cheltuieli in domeniul locuintelor	125.355.560	85.620.800	125.355.560	118.927.928	118.927.928	116.954.471	1.973.457	42.551.212
	05					Alimentare cu apa si amenajari hidrotehnice	12.710	380.800	176.270	95.196	95.196	84.036	11.160	13.454
	01					Alimentare cu apa	12.710	380.800	176.270	95.196	95.196	84.036	11.160	13.454
	06					Iluminat public si electrificari rurale	2.673.830	1.842.190	2.673.830	2.672.860	2.672.860	2.672.860		2.419.388
	07					Alimentare cu gaze naturale in localitati	29.000	1.000.000	29.000	28.355	28.355	28.355		73.731
	50					Alte servicii in domeniile locuintelor, serviciilor si dezvoltarii comunale		45.650.000	20.822.700	20.331.782	20.331.782	20.331.782		1.637.915
7402						PROTECTIA MEDIULUI	8.870	145.305.500	144.158.870	144.124.874	144.124.874	144.120.410	4.464	157.044.910
	05					Salubritate si gestiunea deseurilor		145.000.000	144.150.000	144.116.019	144.116.019	144.116.019		157.006.829
	01					Salubritate		145.000.000	144.150.000	144.116.019	144.116.019	144.116.019		157.006.829
	06					Canalizarea si tratarea apelor reziduale	8.870	305.500	8.870	8.855	8.855	4.391	4.464	38.081
8000	02					Partea V-a ACTIUNI ECONOMICE	123.510	61.922.990	58.859.370	53.055.031	53.055.031	53.042.384	12.647	69.716.000

93

Capi- tol	Sub- capi- tol	Pa- ra- graf	Gru- pa / Titlu	Ar- ti- col	Ali- ne- at	Denumire indicator	Credite de angajament	Credite bugetare		Angajamente bugetare	Angajamente legale	Plati efectuate	Angajamente legale de platit	Cheltuieli efective	
								initiale	definitive						
								1	2						3
A						B									
8402						TRANSPORTURI	123.510	55.540.570	36.793.710	36.216.937	36.216.937	36.204.290	12.647	52.877.906	
	03					Transport rutier	123.510	55.540.570	36.793.710	36.216.937	36.216.937	36.204.290	12.647	52.877.906	
		01				Drumuri si poduri		850.000							
		03				Strazi	123.510	54.690.570	36.793.710	36.216.937	36.216.937	36.204.290	12.647	52.877.906	
8702						ALTE ACTIUNI ECONOMICE		6.382.420	22.065.660	16.838.094	16.838.094	16.838.094		16.838.094	
	05					Proiecte de dezvoltare multifunctionale		6.382.420	22.065.660	16.838.094	16.838.094	16.838.094		16.838.094	

CONSILIUL LOCAL SECTOR 1

Capi- tol	Sub- capi- toi	Pa- ra- graf	Gru- pa / Titlu	Ar- ti- col	Ali- ne- at	Denumire indicator	Credite de angajament	Credite bugetare		Angajamente bugetare	Angajamente legale	Plati efectuate	Angajamente legale de platit	Cheltuieli efective
								initiale	definitive					
A						B	1	2	3	4	5	6	7=5-6	8
5002						TOTAL CHELTUIELI	253.571.880	1.206.197.820	1.144.342.380	1.105.594.201	1.105.594.201	1.097.382.636	8.211.565	1.003.906.727
	01					CHELTUIELI CURENTE	4.731.000	814.211.110	822.377.380	793.871.954	793.871.954	788.179.619	5.692.335	783.416.173
	10					TITLUL I CHELTUIELI DE PERSONAL		153.067.000	160.859.000	160.060.118	160.060.118	160.060.117	1	161.100.502
	20					TITLUL II BUNURI SI SERVICII		523.289.420	521.587.670	508.173.579	508.173.579	504.539.700	3.633.879	501.533.423
	30					TITLUL III DOBANZI		48.200.000	43.575.340	43.469.555	43.469.555	43.469.555		43.427.488
	50					TITLUL V FONDURI DE REZERVA		500.000	500.000					
	55					TITLUL VII ALTE TRANSFERURI		8.296.420	22.066.460	16.838.826	16.838.826	16.838.826		16.838.826
	56					TITLUL VIII PROIECTE CU FINANTARE DIN FONDURI EXTERNE NERAMBURSABILE (FEN)								
						POSTADERARE	4.731.000	9.597.220	11.578.990	5.975.736	5.975.736	3.917.281	2.058.455	2.460.641
	57					TITLUL VIII ASISTENTA SOCIALA		48.261.050	45.701.600	43.770.754	43.770.754	43.770.754		43.454.720
	59					TITLUL IX ALTE CHELTUIELI		23.000.000	16.508.320	15.583.386	15.583.386	15.583.386		14.600.573
	70					CHELTUIELI DE CAPITAL	248.840.880	347.240.070	303.037.590	292.721.545	292.721.545	290.202.315	2.519.230	219.780.672
	71					TITLUL X ACTIVE NEFINANCIARE	248.840.880	347.240.070	302.865.420	292.721.545	292.721.545	290.202.315	2.519.230	218.852.639
	72					TITLUL XI ACTIVE FINANCIARE			172.170					928.033
	79					OPERATIUNI FINANCIARE		45.650.000	20.822.700	20.503.949	20.503.949	20.503.949		709.882
	81					TITLUL XIV RAMBURSARI DE CREDITE		45.650.000	20.822.700	20.503.949	20.503.949	20.503.949		709.882
	84					PLATI EFECTUATE IN ANII PRECEDENTI SI RECUPERATE IN ANUL CURENT		-903.360	-1.895.290	-1.503.247	-1.503.247	-1.503.247		
	85					Titlul XV PLATI EFECTUATE IN ANII PRECEDENTI SI RECUPERATE IN ANUL CURENT		-903.360	-1.895.290	-1.503.247	-1.503.247	-1.503.247		
	5100 02					Partea I-a SERVICII PUBLICE GENERALE	959.170	156.449.390	109.600.330	103.235.999	103.235.999	102.871.784	364.215	160.304.347
	5102					AUTORITATI PUBLICE SI ACTIUNI EXTERNE	959.170	82.129.980	38.125.550	33.850.325	33.850.325	33.553.340	296.985	91.513.958
	01					CHELTUIELI CURENTE		43.559.870	37.514.010	32.744.098	32.744.098	32.472.151	271.947	32.174.413
	10					TITLUL I CHELTUIELI DE PERSONAL		4.590.000	4.913.000	4.724.265	4.724.265	4.724.264	1	4.749.079

95

Capi- tol	Sub- capi- tol	Pa- ra- graf	Gru- pa / Titlu	Ar- ti- col	Ali- ne- at	Denumire indicator	Credite de angajament	Credite bugetare		Angajamente bugetare	Angajamente legale	Plati efectuate	Angajamente legale de platit	Cheltuieli efective
								initiale	definitive					
A						B	1	2	3	4	5	6	7=5-6	8
	10	01				Cheltuieli salariale in bani		3.517.000	3.885.000	3.716.342	3.716.342	3.716.341	1	3.763.947
	10	01	01			Salarii de baza		2.990.000	3.280.800	3.147.007	3.147.007	3.147.006	1	3.201.245
	10	01	06			Alte sporuri		48.000	50.000	49.029	49.029	49.029		49.428
	10	01	12			Indemnizatii platite unor persoane din afara unitatii		252.000	250.000	247.780	247.780	247.780		251.134
	10	01	13			Indemnizatii de delegare		22.000						
	10	01	30			Alte drepturi salariale in bani		205.000	304.200	272.526	272.526	272.526		262.140
	10	03				Contributii		1.073.000	1.028.000	1.007.923	1.007.923	1.007.923		985.132
	10	03	01			Contributii de asigurari sociale de stat		703.000	740.430	725.472	725.472	725.472		737.045
	10	03	02			Contributii de asigurari de somaj		18.000	19.000	17.730	17.730	17.730		17.247
	10	03	03			Contributii de asigurari sociale de sanatate		186.000	196.000	193.249	193.249	193.249		195.725
	10	03	04			Contributii de asigurari pentru accidente de munca si boli profesionale		6.000	6.000	5.340	5.340	5.340		5.258
	10	03	06			Contributii pentru concedii si indemnizatii		160.000	66.570	66.132	66.132	66.132		29.857
	20					TITLUL II BUNURI SI SERVICII		36.969.870	32.600.210	28.019.101	28.019.101	27.747.155	271.946	27.424.602
	20	01				Bunuri si servicii		15.228.170	10.690.420	9.056.484	9.056.484	8.954.151	102.333	8.531.744
	20	01	01			Furnituri de birou		1.200.000	1.430.000	1.290.195	1.290.195	1.290.195		1.029.825
	20	01	02			Materiale pentru curatenie		87.000	74.350	69.345	69.345	69.345		69.345
	20	01	03			Incalzit, iluminat si forta motrica		1.510.570	1.287.570	1.127.356	1.127.356	1.127.356		1.046.890
	20	01	04			Apa, canal si salubritate		54.960	120.960	56.850	56.850	56.850		32.182
	20	01	05			Carburanti si lubrifianti		115.200	86.600	62.364	62.364	62.364		68.814
	20	01	06			Piese de schimb		185.000	97.250	78.859	78.859	78.859		78.859
	20	01	08			Posta, telecomunicatii, radio, tv,								

38

Capi- tol	Sub- capi- toi	Pa- ra- graf	Gru- pa / Titlu	Ar- ti- col	Ali- ne- at	Denumire indicator	Credite de angajament	Credite bugetare		Angajamente bugetare	Angajamente legale	Plati efectuate	Angajamente legale de platit	Cheltuieli efective
								initiale	definitive					
A						B	1	2	3	4	5	6	7=5-6	8
						internet		641.440	689.440	506.492	506.492	503.863	2.629	494.345
	20	01	09			Materiale si prestari de servicii cu caracter functional		3.660.000	1.206.250	909.183	909.183	884.959	24.224	837.139
	20	01	30			Alte bunuri si servicii pentru intretinere si functionare		7.774.000	5.698.000	4.955.840	4.955.840	4.880.360	75.480	4.874.345
	20	02				Reparatii curente		55.000	55.000	10.290	10.290	10.290		10.290
	20	05				Bunuri de natura obiectelor de inventar		125.000	173.390	130.478	130.478	130.478		218.874
	20	05	30			Alte obiecte de inventar		125.000	173.390	130.478	130.478	130.478		218.874
	20	06				Deplasari, detasari, transferari		1.600.000	1.298.080	1.144.724	1.144.724	1.144.724		1.144.070
	20	06	01			Deplasari interne, detasari, transferari		1.600.000	1.298.080	1.144.724	1.144.724	1.144.724		1.144.070
	20	11				Carti, publicatii si materiale documentare		100.000	70.000	67.125	67.125	67.125		67.125
	20	12				Consultanta si expertiza		600.000	1.626.730	1.321.075	1.321.075	1.242.904	78.171	1.321.075
	20	13				Pregatire profesionala		340.000	256.920	247.790	247.790	247.790		247.790
	20	14				Protectia muncii			80.000	46.082	46.082	46.082		46.082
	20	24				Comisioane si alte costuri aferente imprumuturilor		2.040.000	2.039.000	2.034.079	2.034.079	2.034.079		2.034.079
	20	24	02			Comisioane si alte costuri aferente imprumuturilor interne		2.040.000	2.039.000	2.034.079	2.034.079	2.034.079		2.034.079
	20	30				Alte cheltuieli		16.881.700	16.310.670	13.960.974	13.960.974	13.869.532	91.442	13.803.473
	20	30	01			Reclama si publicitate		10.000	34.000	30.404	30.404	30.404		30.404
	20	30	02			Protocol si reprezentare		10.000	15.000	11.693	11.693	11.693		11.693
	20	30	03			Prime de asigurare non-viata		25.000	20.000	14.813	14.813	14.813		11.137
	20	30	04			Chirii		7.460.000	8.103.000	7.715.645	7.715.645	7.715.645		7.715.645
	20	30	30			Alte cheltuieli cu bunuri si servicii		9.376.700	8.138.670	6.188.419	6.188.419	6.096.977	91.442	6.034.594
	55					TITLUL VII ALTE TRANSFERURI			800	732	732	732		732

tb

Capi- tol	Sub- capi- tol	Pa- ra- graf	Gru- pa / Titlu	Ar- ti- col	Ali- ne- at	Dezumire indicator	Credite de angajament	Credite bugetare		Angajamente bugetare	Angajamente legale	Plati efectuate	Angajamente legale de platit	Cheltuieli efective
								initiale	definitive					
A						B	1	2	3	4	5	6	7=5-6	8
			55	01		A. Transferuri interne			800	732	732	732		732
			55	01	18	Alte transferuri curente interne			800	732	732	732		732
			59			TITLUL IX ALTE CHELTUIELI		2.000.000						
			59	17		Despagubiri civile		2.000.000						
			70			CHELTUIELI DE CAPITAL	959.170	39.291.910	1.353.240	1.283.092	1.283.092	1.258.054	25.038	59.339.545
			71			TITLUL X ACTIVE NEFINANCIARE	959.170	39.291.910	1.353.240	1.283.092	1.283.092	1.258.054	25.038	59.339.545
			71	01		Active fixe	959.170	39.291.910	1.190.240	1.120.101	1.120.101	1.095.063	25.038	59.339.545
			71	01	01	Constructii	557.540	39.066.910	557.540	557.425	557.425	557.425		58.077.029
			71	01	02	Masini, echipamente si mijloace de transport								472.239
			71	01	03	Mobilier, aparatura birotica si alte active corporale								175.182
			71	01	30	Alte active fixe (inclusiv reparatii capitale)	401.630	225.000	632.700	562.676	562.676	537.638	25.038	615.095
			71	03		Reparatii capitale aferente activelor fixe			163.000	162.991	162.991	162.991		
			84			PLATI EFECTUATE IN ANII PRECEDENTI SI RECUPERATE IN ANUL CURENT		-721.800	-741.700	-176.865	-176.865	-176.865		
			85			Titlul XV PLATI EFECTUATE IN ANII PRECEDENTI SI RECUPERATE IN ANUL CURENT		-721.800	-741.700	-176.865	-176.865	-176.865		
			85	01		Plati efectuate in anii precedenti si recuperate in anul curent		-721.800	-741.700	-176.865	-176.865	-176.865		
			85	01	01	Plati efectuate in anii precedenti si recuperate in anul curent (SF)		-721.800	-741.700	-176.865	-176.865	-176.865		
			5402			ALTE SERVICII PUBLICE GENERALE		26.119.410	27.899.440	25.916.119	25.916.119	25.848.889	67.230	25.362.901

Capi- tol	Sub- capi- tol	Pa- ra- graf	Gru- pa / Titlu	Ar- ti- col	Ali- ne- at	Denumire indicator	Credite de angajament	Credite bugetare		Angajamente bugetare	Angajamente legale	Plati efectuate	Angajamente legale de platit	Cheltuieli efective
								initiale	definitive					
A						B	1	2	3	4	5	6	7=5-6	8
	01					CHELTUIELI CURENTE		24.940.410	26.566.140	24.622.560	24.622.560	24.555.330	67.230	24.804.417
	10					TITLUL I CHELTUIELI DE PERSONAL		9.930.000	12.282.300	12.195.084	12.195.084	12.195.084		12.354.588
	10	01				Cheltuieli salariale in bani		7.609.000	9.840.800	9.773.639	9.773.639	9.773.639		9.901.595
	10	01	01			Salarii de baza		6.778.000	7.978.000	7.934.920	7.934.920	7.934.920		8.067.395
	10	01	06			Alte sporuri		6.000	1.500	836	836	836		746
	10	01	12			Indemnizatii platite unor persoane din afara unitatii			968.300	968.285	968.285	968.285		968.285
	10	01	13			Indemnizatii de delegare		10.000						
	10	01	30			Alte drepturi salariale in bani		815.000	893.000	869.598	869.598	869.598		865.169
	10	03				Contributii		2.321.000	2.441.500	2.421.445	2.421.445	2.421.445		2.452.993
	10	03	01			Contributii de asigurari sociale de stat		1.661.000	1.832.000	1.826.723	1.826.723	1.826.723		1.857.230
	10	03	02			Contributii de asigurari de somaj		40.000	45.000	42.994	42.994	42.994		43.647
	10	03	03			Contributii de asigurari sociale de sanatate		413.000	462.000	457.282	457.282	457.282		464.088
	10	03	04			Contributii de asigurari pentru accidente de munca si boli profesionale		15.000	14.500	13.002	13.002	13.002		13.210
	10	03	06			Contributii pentru concedii si indemnizatii		192.000	88.000	81.444	81.444	81.444		74.818
	20					TITLUL II BUNURI SI SERVICII		13.775.110	13.048.540	12.065.069	12.065.069	11.997.839	67.230	12.038.774
	20	01				Bunuri si servicii		7.602.000	7.525.630	6.904.008	6.904.008	6.840.312	63.696	6.853.764
	20	01	01			Furnituri de birou		600.000	479.640	403.806	403.806	345.998	57.808	323.397
	20	01	02			Materiale pentru curatenie		13.000	13.790	11.866	11.866	11.866		11.251
	20	01	03			Incalzit, iluminat si forta motrica		357.000	281.000	220.361	220.361	220.361		222.221
	20	01	04			Apa, canal si salubritate		57.000	70.200	34.431	34.431	34.431		34.589
	20	01	05			Carburanti si lubrifianti		25.000	30.000	28.750	28.750	28.750		20.450

69



Capi- tol	Sub- capi- tol	Pa- ra- graf	Gru- pa / Titlu	Ar- ti- col	Ali- ne- at	Denumire indicator	Credite de angajament	Credite bugetare		Angajamente bugetare	Angajamente legale	Plati efectuate	Angajamente legale de platit	Cheltuieli efective
								initiale	definitive					
A						B	1	2	3	4	5	6	7=5-6	8
			20	01	06	Piese de schimb		5.000						
			20	01	08	Posta, telecomunicatii, radio, tv, internet		1.590.000	1.276.000	1.179.514	1.179.514	1.174.256	5.258	1.273.958
			20	01	09	Materiale si prestari de servicii cu caracter functional		105.000	58.000	40.161	40.161	39.531	630	37.781
			20	01	30	Alte bunuri si servicii pentru intretinere si functionare		4.850.000	5.317.000	4.985.119	4.985.119	4.985.119		4.930.117
			20	02		Reparatii curente			53.000	51.736	51.736	51.736		51.736
			20	03		Hrana			91.350	91.350	91.350	91.350		91.350
			20	03	01	Hrana pentru oameni			91.350	91.350	91.350	91.350		91.350
			20	04		Medicamente si materiale sanitare		2.000	2.000	353	353	353		135
			20	04	02	Materiale sanitare		2.000	2.000	353	353	353		135
			20	05		Bunuri de natura obiectelor de inventar		138.000	175.500	165.567	165.567	165.567		25.389
			20	05	01	Uniforme si echipament		2.000	2.000	74	74	74		
			20	05	30	Alte obiecte de inventar		136.000	173.500	165.493	165.493	165.493		25.389
			20	06		Deplasari, detasari, transferari		420.000	475.000	374.922	374.922	374.922		374.922
			20	06	01	Deplasari interne, detasari, transferari		420.000	475.000	374.922	374.922	374.922		374.922
			20	11		Carti, publicatii si materiale documentare		5.000	5.000	737	737	737		736
			20	13		Pregatire profesionala		155.000	118.330	96.404	96.404	96.404		96.404
			20	14		Protectia muncii		15.000	8.000	7.360	7.360	7.360		7.360
			20	30		Alte cheltuieli		5.438.110	4.594.730	4.372.632	4.372.632	4.369.098	3.534	4.536.978
			20	30	03	Prime de asigurare non-viata		10.000	5.000	4.050	4.050	4.050		4.050
			20	30	04	Chirii		2.016.110	2.493.000	2.461.771	2.461.771	2.461.771		2.473.435
			20	30	09	Executarea silita a creantelor bugetare		60.000	40.000	20.729	20.729	20.729		20.729
			20	30	30	Alte cheltuieli cu bunuri si servicii		3.352.000	2.056.730	1.886.082	1.886.082	1.882.548	3.534	2.038.764

Capi- tol	Sub- capi- tol	Pa- ra- graf	Gru- pa / Titlu	Ar- ti- col	Ali- ne- at	Denumire indicator	Credite de angajament	Credite bugetare		Angajamente bugetare	Angajamente legale	Plati efectuate	Angajamente legale de platit	Cheltuieli efective
								initiale	definitive					
A						B	1	2	3	4	5	6	7=5-6	8
			50			TITLUL V FONDURI DE REZERVA		500.000	500.000					
			50	04		Fond de rezerva bugetara la dispozitia autoritatilor locale		500.000	500.000					
			56			TITLUL VIII PROIECTE CU FINANTARE DIN FONDURI EXTERNE NERAMBURSABILE (FEN)								
						POSTADERARE		735.300	735.300	362.407	362.407	362.407		411.055
			56	02		Programe din Fondul Social European (FSE)		735.300	735.300	362.407	362.407	362.407		411.055
			56	02	01	Finantarea nationala*)		105.720	105.720					
			56	02	02	Finantarea externa nerambursabila		466.610	466.610	362.407	362.407	362.407		411.055
			56	02	03	Cheltuieli neeligibile*)		162.970	162.970					
			70			CHELTUIELI DE CAPITAL		1.179.000	1.359.970	1.320.222	1.320.222	1.320.222		558.484
			71			TITLUL X ACTIVE NEFINANCIARE		1.179.000	1.359.970	1.320.222	1.320.222	1.320.222		558.484
			71	01		Active fixe		1.179.000	1.359.970	1.320.222	1.320.222	1.320.222		558.484
			71	01	01	Constructii								79.567
			71	01	02	Masini, echipamente si mijloace de transport		784.000	913.420	880.475	880.475	880.475		193.002
			71	01	03	Mobilier, aparatura birotica si alte active corporale								40.187
			71	01	30	Alte active fixe (inclusiv reparatii capitale)		395.000	446.550	439.747	439.747	439.747		245.728
			84			PLATI EFECTUATE IN ANII PRECEDENTI SI RECUPERATE IN ANUL CURENT			-26.670	-26.663	-26.663	-26.663		
			85			Titlul XV PLATI EFECTUATE IN ANII PRECEDENTI SI RECUPERATE IN ANUL CURENT			-26.670	-26.663	-26.663	-26.663		
			85	01		Plati efectuate in anii precedenti si								

Capi- tol	Sub- capi- tol	Pa- ra- graf	Gru- pa / Titlu	Ar- ti- col	Ali- ne- at	Denumire indicator	Credite de angajament	Credite bugetare		Angajamente bugetare	Angajamente legale	Plati efectuate	Angajamente legale de platit	Cheltuieli efective
								initiale	definitive					
A						B	1	2	3	4	5	6	7=5-6	8
						recuperate in anul curent			-26.670	-26.663	-26.663	-26.663		
			85	01	01	Plati efectuate in anii precedenti si recuperate in anul curent (SF)			-26.670	-26.663	-26.663	-26.663		
5502						TRANZACTII PRIVIND DATORIA PUBLICA SI IMPRUMUTURI		48.200.000	43.575.340	43.469.555	43.469.555	43.469.555		43.427.488
			01			CHELTUIELI CURENTE		48.200.000	43.575.340	43.469.555	43.469.555	43.469.555		43.427.488
			30			TITLUL III DOBANZI		48.200.000	43.575.340	43.469.555	43.469.555	43.469.555		43.427.488
			30	01		Dobanzi aferente datoriei publice interne		39.200.000	36.364.340	36.258.594	36.258.594	36.258.594		36.215.038
			30	01	01	Dobanzi aferente datoriei publice interne directe		39.200.000	36.364.340	36.258.594	36.258.594	36.258.594		36.215.038
			30	02		Dobanzi aferente datoriei publice externe		9.000.000	7.211.000	7.210.961	7.210.961	7.210.961		7.212.450
			30	02	01	Dobanzi, aferente datoriei publice externe directe		9.000.000	7.211.000	7.210.961	7.210.961	7.210.961		7.212.450
6000	02					Partea II-a APARARE, ORDINE PUBLICA SI SIGURANTA NATIONALA		50.200.000	31.517.010	29.094.280	29.094.280	28.403.856	690.424	30.163.610
6002						APARARE		550.000	476.400	401.426	401.426	394.053	7.373	468.908
			01			CHELTUIELI CURENTE		550.000	465.000	394.538	394.538	387.165	7.373	399.044
			20			TITLUL II BUNURI SI SERVICII		550.000	465.000	394.538	394.538	387.165	7.373	399.044
			20	01		Bunuri si servicii		288.000	213.610	170.402	170.402	166.563	3.839	180.357
			20	01	01	Furnituri de birou		45.000	45.000	43.091	43.091	43.091		43.091
			20	01	02	Materiale pentru curatenie		7.000	5.610	5.607	5.607	5.607		5.607
			20	01	03	Incalzit, iluminat si forta motrica		60.000	60.000	45.704	45.704	45.704		52.380
			20	01	05	Carburanti si lubrifianti		45.000						8.450
			20	01	06	Piese de schimb		6.000	6.000	586	586	586		586
			20	01	08	Posta, telecomunicatii, radio, tv,								

102

Capi- tol	Sub- capi- tol	Pa- ra- graf	Gru- pa / Titlu	Ar- ti- col	Ali- ne- at	Denumire indicator	Credite de angajament	Credite bugetare		Angajamente bugetare	Angajamente legale	Plati efectuate	Angajamente legale de platit	Cheltuieli efective
								initiale	definitive					
A						B	1	2	3	4	5	6	7=5-6	8
						internet		55.000	45.000	40.031	40.031	37.402	2.629	36.070
	20	01	09			Materiale si prestari de servicii cu caracter functional		10.000	22.000	20.041	20.041	19.155	886	19.155
	20	01	30			Alte bunuri si servicii pentru intretinere si functionare		60.000	30.000	15.342	15.342	15.018	324	15.018
	20	02				Reparatii curente		12.000	72.000	66.868	66.868	66.868		66.868
	20	05				Bunuri de natura obiectelor de inventar		4.000	10.390	7.525	7.525	7.525		5.168
	20	05	30			Alte obiecte de inventar		4.000	10.390	7.525	7.525	7.525		5.168
	20	30				Alte cheltuieli		246.000	169.000	149.743	149.743	146.209	3.534	146.651
	20	30	03			Prime de asigurare non-viata		4.000	4.000	1.389	1.389	1.389		1.390
	20	30	30			Alte cheltuieli cu bunuri si servicii		242.000	165.000	148.354	148.354	144.820	3.534	145.261
	70					CHELTUIELI DE CAPITAL			11.400	6.888	6.888	6.888		69.864
	71					TITLUL X ACTIVE NEFINANCIARE			11.400	6.888	6.888	6.888		69.864
	71	01				Active fixe			11.400	6.888	6.888	6.888		69.864
	71	01	02			Masini, echipamente si mijloace de transport								1.404
	71	01	03			Mobilier, aparatura birotica si alte active corporale								54.917
	71	01	30			Alte active fixe (inclusiv reparatii capitale)			11.400	6.888	6.888	6.888		13.543
	6102					ORDINE PUBLICA SI SIGURANTA NATIONALA		49.650.000	31.040.610	28.692.854	28.692.854	28.009.803	683.051	29.694.702
		01				CHELTUIELI CURENTE		22.110.010	20.355.010	18.260.349	18.260.349	17.577.298	683.051	17.176.303
		10				TITLUL I CHELTUIELI DE PERSONAL		7.200.000	7.750.000	7.637.028	7.637.028	7.637.028		7.664.418
		10	01			Cheltuieli salariale in bani		6.120.000	6.545.000	6.469.015	6.469.015	6.469.015		6.452.818
		10	01	01		Salarii de baza		3.300.000	3.595.000	3.539.849	3.539.849	3.539.849		3.593.159
		10	01	05		Sporuri pentru conditii de munca		660.000	650.000	645.014	645.014	645.014		631.914

Capi- tol	Sub- capi- tol	Pa- ra- graf	Gru- pa / Titlu	Ar- ti- col	Ali- ne- at	Denumire indicator	Credite de angajament	Credite bugetare		Angajamente bugetare	Angajamente legale	Plati efectuate	Angajamente legale de platit	Cheltuieli efective
								initiale	definitive					
A						B	1	2	3	4	5	6	7=5-6	8
			10	01	30	Alte drepturi salariale in bani		2.160.000	2.300.000	2.284.152	2.284.152	2.284.152		2.227.745
			10	03		Contributii		1.080.000	1.205.000	1.168.013	1.168.013	1.168.013		1.211.600
			10	03	01	Contributii de asigurari sociale de stat		840.000	897.000	895.743	895.743	895.743		914.884
			10	03	02	Contributii de asigurari de somaj		16.000	34.000	21.971	21.971	21.971		21.394
			10	03	03	Contributii de asigurari sociale de sanatate		204.000	236.000	231.673	231.673	231.673		226.908
			10	03	04	Contributii de asigurari pentru accidente de munca si boli profesionale		12.000	25.000	14.746	14.746	14.746		11.563
			10	03	06	Contributii pentru concedii si indemnizatii		8.000	13.000	3.880	3.880	3.880		36.851
			20			TITLUL II BUNURI SI SERVICII		14.910.010	12.605.010	10.623.321	10.623.321	9.940.270	683.051	9.511.885
			20	01		Bunuri si servicii		10.165.010	8.722.010	7.538.597	7.538.597	7.011.917	526.680	6.764.046
			20	01	01	Furnituri de birou		390.000	350.000	326.763	326.763	308.472	18.291	218.967
			20	01	02	Materiale pentru curatenie		65.000	294.500	261.139	261.139	261.139		126.593
			20	01	03	Incalzit, iluminat si forta motrica		620.000	678.000	499.993	499.993	499.993		434.092
			20	01	04	Apa, canal si salubritate		80.000	80.000	26.780	26.780	26.780		74.524
			20	01	05	Carburanti si lubrifianti		650.000	610.000	587.619	587.619	587.619		611.875
			20	01	06	Piese de schimb		267.000	377.000	305.561	305.561	305.561		316.401
			20	01	07	Transport		40.000	20.000	4.946	4.946	4.640	306	4.291
			20	01	08	Posta, telecomunicatii, radio, tv, internet		1.263.010	1.363.010	1.249.826	1.249.826	1.244.568	5.258	1.152.742
			20	01	09	Materiale si prestari de servicii cu caracter functional		6.740.000	4.919.500	4.271.119	4.271.119	3.768.942	502.177	3.820.296
			20	01	30	Alte bunuri si servicii pentru intretinere si functionare		50.000	30.000	4.851	4.851	4.203	648	4.265

104

Capi- tol	Sub- capi- tol	Pa- ra- graf	Gru- pa / Titlu	Ar- ti- col	Ali- ne- at	Denumire indicator	Credite de angajament	Credite bugetare		Angajamente bugetare	Angajamente legale	Plati efectuate	Angajamente legale de platit	Cheltuieli efective
								initiale	definitive					
A						B	1	2	3	4	5	6	7=5-6	8
			20	02		Reparatii curente		120.000	185.000	91.990	91.990	91.990		94.790
			20	03		Hrana		320.000	320.000	295.516	295.516	295.516		310.543
			20	03	02	Hrana pentru animale		320.000	320.000	295.516	295.516	295.516		310.543
			20	04		Medicamente si materiale sanitare		210.000	210.000	94.592	94.592	94.592		108.012
			20	04	01	Medicamente		100.000	100.000	56.203	56.203	56.203		40.131
			20	04	02	Materiale sanitare		100.000	95.000	33.060	33.060	33.060		65.379
			20	04	04	Dezinfectanti		10.000	15.000	5.329	5.329	5.329		2.502
			20	05		Bunuri de natura obiectelor de inventar		1.190.000	418.000	262.741	262.741	258.640	4.101	13.400
			20	05	01	Uniforme si echipament		1.000.000	220.000	129.865	129.865	129.865		
			20	05	30	Alte obiecte de inventar		190.000	198.000	132.876	132.876	128.775	4.101	13.400
			20	11		Carti, publicatii si materiale documentare		25.000	25.000	18.128	18.128	18.128		36.741
			20	12		Consultanta si expertiza		800.000	730.000	640.840	640.840	551.000	89.840	571.880
			20	13		Pregatire profesionala		140.000	140.000	128.198	128.198	125.198	3.000	127.552
			20	14		Protectia muncii		180.000	130.000	116.575	116.575	114.845	1.730	88.736
			20	15		Munitie, furnituri si armament de natura activelor fixe pentru armata		80.000	20.000					8.615
			20	16		Studii si cercetari		100.000						
			20	25		Cheltuieli judiciare si extrajudiciare derivate din actiuni in reprezentarea intereselor statului, potrivit dispozitiilor legale		120.000	120.000	56.306	56.306	56.306		57.318
			20	30		Alte cheltuieli		1.460.000	1.585.000	1.379.838	1.379.838	1.322.138	57.700	1.330.252
			20	30	03	Prime de asigurare non-viata		210.000	310.000	161.037	161.037	161.037		160.277
			20	30	04	Chirii		1.040.000	1.085.000	1.053.310	1.053.310	998.957	54.353	1.004.510
			20	30	30	Alte cheltuieli cu bunuri si servicii		210.000	190.000	165.491	165.491	162.144	3.347	165.465

Capi- tol	Sub- capi- tol	Pa- ra- graf	Gru- pa / Titlu	Ar- ti- col	Ali- ne- at	Denumire indicator	Credite de angajament	Credite bugetare		Angajamente bugetare	Angajamente legale	Plati efectuate	Angajamente legale de platit	Cheltuieli efective
								initiale	definitive					
A						B	1	2	3	4	5	6	7=5-6	8
			70			CHELTUIELI DE CAPITAL		27.540.000	10.685.610	10.438.339	10.438.339	10.438.339		12.518.399
			71			TITLUL X ACTIVE NEFINANCIARE		27.540.000	10.685.610	10.438.339	10.438.339	10.438.339		12.518.399
			71	01		Active fixe		25.940.000	9.085.610	8.900.765	8.900.765	8.900.765		10.980.825
			71	01	02	Masini, echipamente si mijloace de transport		1.940.000	799.000	735.469	735.469	735.469		3.136.667
			71	01	03	Mobilier, aparatura birotica si alte active corporale								4.499.090
			71	01	30	Alte active fixe (inclusiv reparatii capitale)		24.000.000	8.286.610	8.165.296	8.165.296	8.165.296		3.345.068
			71	03		Reparatii capitale aferente activelor fixe		1.600.000	1.600.000	1.537.574	1.537.574	1.537.574		1.537.574
			84			PLATI EFECTUATE IN ANII PRECEDENTI SI RECUPERATE IN ANUL CURENT		-10	-10	-5.834	-5.834	-5.834		
			85			Titlul XV PLATI EFECTUATE IN ANII PRECEDENTI SI RECUPERATE IN ANUL CURENT		-10	-10	-5.834	-5.834	-5.834		
			85	01		Plati efectuate in anii precedenti si recuperate in anul curent		-10	-10	-5.834	-5.834	-5.834		
			85	01	01	Plati efectuate in anii precedenti si recuperate in anul curent (SF)		-10	-10	-5.834	-5.834	-5.834		
	6500	02				Partea III-a CHELTUIELI SOCIAL-CULTURALE	50.022.260	560.703.560	576.762.470	559.741.694	559.741.694	554.735.711	5.005.983	539.971.425
	6502					INVATAMANT	5.550.000	267.000.000	267.638.330	262.358.024	262.358.024	262.358.024		267.249.128
			01			CHELTUIELI CURENTE		241.600.000	259.243.220	254.336.852	254.336.852	254.336.852		251.019.448
			10			TITLUL I CHELTUIELI DE PERSONAL		99.547.000	102.366.000	102.261.963	102.261.963	102.261.963		102.535.784
			10	01		Cheltuieli salariale in bani		73.912.180	79.476.100	79.389.014	79.389.014	79.389.014		80.150.103
			10	01	01	Salarii de baza		65.903.890	70.426.090	70.374.941	70.374.941	70.374.941		69.231.984

500

Capi- tol	Sub- capi- tol	Pa- ra- graf	Gru- pa / Titlu	Ar- ti- col	Ali- ne- at	Denumire indicator	Credite de angajament	Credite bugetare		Angajamente bugetare	Angajamente legale	Plati efectuate	Angajamente legale de platit	Cheltuieli efective
								initiale	definitive					
A						B	1	2	3	4	5	6	7=5-6	8
			10	01	05	Sporuri pentru conditii de munca		555.370	248.600	248.578	248.578	248.578		238.877
			10	01	06	Alte sporuri		1.035.340	497.140	496.167	496.167	496.167		484.000
			10	01	10	Fond pentru posturi ocupate prin cumul		1.245.070	585.020	583.911	583.911	583.911		600.103
			10	01	11	Fond aferent platii cu ora		3.326.970	5.544.290	5.538.054	5.538.054	5.538.054		5.774.530
			10	01	12	Indemnizatii platite unor persoane din afara unitatii		14.000	14.000	14.000	14.000	14.000		14.000
			10	01	13	Indemnizatii de delegare		9.000						
			10	01	14	Indemnizatii de detasare		3.310	2.420	2.418	2.418	2.418		2.418
			10	01	15	Alocatii pentru transportul la si de la locul de munca		3.000						
			10	01	16	Alocatii pentru locuinte								495.455
			10	01	30	Alte drepturi salariale in bani		1.816.230	2.158.540	2.130.945	2.130.945	2.130.945		3.308.736
			10	03		Contributii		25.634.820	22.889.900	22.872.949	22.872.949	22.872.949		22.385.681
			10	03	01	Contributii de asigurari sociale de stat		19.635.140	16.985.900	16.981.616	16.981.616	16.981.616		16.658.477
			10	03	02	Contributii de asigurari de somaj		635.210	557.820	555.511	555.511	555.511		503.321
			10	03	03	Contributii de asigurari sociale de sanatate		4.370.360	4.364.960	4.362.790	4.362.790	4.362.790		4.400.805
			10	03	04	Contributii de asigurari pentru accidente de munca si boli profesionale		322.850	255.080	251.989	251.989	251.989		187.522
			10	03	05	Prime de asigurare viata platite de angajator pentru angajati		3.000	6.000	6.000	6.000	6.000		
			10	03	06	Contributii pentru concedii si indemnizatii		668.260	720.140	715.043	715.043	715.043		635.556
			20			TITLUL II BUNURI SI SERVICII		112.111.950	131.009.300	130.044.481	130.044.481	130.044.481		127.633.292
			20	01		Bunuri si servicii		59.198.520	57.363.980	56.674.049	56.674.049	56.674.049		56.096.296

107



Capi- tol	Sub- capi- tol	Pa- ra- graf	Gru- pa / Titlu	Ar- ti- col	Ali- ne- at	Denumire indicator	Credite de angajament	Credite bugetare		Angajamente bugetare	Angajamente legale	Plati efectuate	Angajamente legale de platit	Cheltuieli efective
								initiale	definitive					
A						B	1	2	3	4	5	6	7=5-6	8
			20	01	01	Furnituri de birou		1.506.050	1.354.360	1.321.050	1.321.050	1.321.050		1.940.189
			20	01	02	Materiale pentru curatenie		1.946.610	2.094.230	2.071.933	2.071.933	2.071.933		2.159.824
			20	01	03	Incalzit, iluminat si forta motrica		25.562.880	11.286.580	11.000.656	11.000.656	11.000.656		10.449.704
			20	01	04	Apa, canal si salubritate		1.987.820	2.558.480	2.518.882	2.518.882	2.518.882		2.928.049
			20	01	05	Carburanti si lubrifianti		6.000	35.400	32.001	32.001	32.001		32.001
			20	01	07	Transport		92.000	93.160	93.107	93.107	93.107		96.107
			20	01	08	Posta, telecomunicatii, radio, tv, internet		1.533.950	1.544.980	1.519.582	1.519.582	1.519.582		1.807.690
			20	01	09	Materiale si prestari de servicii cu caracter functional		2.691.650	2.519.610	2.499.894	2.499.894	2.499.894		2.540.771
			20	01	30	Alte bunuri si servicii pentru intretinere si functionare		23.871.560	35.877.180	35.616.944	35.616.944	35.616.944		34.141.961
			20	02		Reparatii curente		18.200.000	39.096.000	39.022.433	39.022.433	39.022.433		39.088.339
			20	03		Hrana		288.790	541.610	470.453	470.453	470.453		229.425
			20	03	01	Hrana pentru oameni		288.790	541.610	470.453	470.453	470.453		229.425
			20	04		Medicamente si materiale sanitare		80.500	72.700	68.645	68.645	68.645		40.017
			20	04	01	Medicamente		59.300	51.130	48.201	48.201	48.201		28.954
			20	04	02	Materiale sanitare		21.200	21.570	20.444	20.444	20.444		11.063
			20	05		Bunuri de natura obiectelor de inventar		1.963.290	3.813.060	3.787.958	3.787.958	3.787.958		2.524.194
			20	05	01	Uniforme si echipament		8.000	52.300	51.622	51.622	51.622		
			20	05	03	Lenjerie si accesorii de pat		179.900	103.000	99.218	99.218	99.218		
			20	05	30	Alte obiecte de inventar		1.775.390	3.657.760	3.637.118	3.637.118	3.637.118		2.524.194
			20	06		Deplasari, detasari, transferari		2.059.780	5.039.670	5.022.896	5.022.896	5.022.896		4.978.543
			20	06	01	Deplasari interne, detasari, transferari		257.610	222.490	205.716	205.716	205.716		176.791
			20	06	02	Deplasari in strainatate		1.802.170	4.817.180	4.817.180	4.817.180	4.817.180		4.801.752
			20	11		Carti, publicatii si materiale								

Capi- tol	Sub- capi- tol	Pa- ra- graf	Gru- pa / Titlu	Ar- ti- col	Ali- ne- at	Denumire indicator	Credite de angajament	Credite bugetare		Angajamente bugetare	Angajamente legale	Plati efectuate	Angajamente legale de platit	Cheltuieli efective
								initiale	definitive					
A						B	1	2	3	4	5	6	7=5-6	8
						documentare		251.790	246.290	233.473	233.473	233.473		108.919
	20	12				Consultanta si expertiza		3.000	46.400	46.272	46.272	46.272		44.772
	20	13				Pregatire profesionala		326.940	314.220	290.144	290.144	290.144		263.924
	20	14				Protectia muncii		171.610	221.630	198.256	198.256	198.256		149.059
	20	30				Alte cheltuieli		29.567.730	24.253.740	24.229.902	24.229.902	24.229.902		24.109.764
	20	30	02			Protocol si reprezentare		50.000	51.000	50.913	50.913	50.913		50.913
	20	30	04			Chirii		2.015.650	1.982.890	1.974.866	1.974.866	1.974.866		1.891.104
	20	30	30			Alte cheltuieli cu bunuri si servicii		27.502.080	22.219.850	22.204.123	22.204.123	22.204.123		22.167.747
	56					TITLUL VIII PROIECTE CU FINANTARE DIN FONDURI EXTERNE NERAMBURSABILE (FEN)								
						POSTADERARE		1.200.000	1.200.000	36.527	36.527	36.527		36.527
	56	02				Programe din Fondul Social European (FSE)		1.200.000	1.200.000	36.527	36.527	36.527		36.527
	56	02	01			Finantarea nationala*)		143.000	143.000					
	56	02	02			Finantarea externa nerambursabila		956.170	956.170	36.527	36.527	36.527		36.527
	56	02	03			Cheltuieli neeligibile*)		100.830	100.830					
	57					TITLUL VIII ASISTENTA SOCIALA		8.741.050	8.159.600	6.410.495	6.410.495	6.410.495		6.213.272
	57	02				Ajutoare sociale		8.741.050	8.159.600	6.410.495	6.410.495	6.410.495		6.213.272
	57	02	02			Ajutoare sociale in natura		8.741.050	8.159.600	6.410.495	6.410.495	6.410.495		6.213.272
	59					TITLUL IX ALTE CHELTUIELI		20.000.000	16.508.320	15.583.386	15.583.386	15.583.386		14.600.573
	59	01				Burse		20.000.000	16.508.320	15.583.386	15.583.386	15.583.386		14.600.573
	70					CHELTUIELI DE CAPITAL	5.550.000	25.400.000	8.414.830	8.042.245	8.042.245	8.042.245		16.229.680
	71					TITLUL X ACTIVE NEFINANCIARE	5.550.000	25.400.000	8.414.830	8.042.245	8.042.245	8.042.245		16.229.680
	71	01				Active fixe	5.550.000	25.400.000	8.414.830	8.042.245	8.042.245	8.042.245		16.229.680
	71	01	01			Constructii	5.550.000	19.000.000	5.771.950	5.461.074	5.461.074	5.461.074		761.700
	71	01	02			Masini, echipamente si mijloace de transport								173.876

607

Capi- toi	Sub- capi- tol	Pa- ra- graf	Gru- pa / Titlu	Ar- ti- col	Ali- ne- at	Denumire indicator	Credite de angajament	Credite bugetare		Angajamente bugetare	Angajamente legale	Plati efectuate	Angajamente legale de platit	Cheltuieli efective
								initiale	definitive					
A						B	1	2	3	4	5	6	7=5-6	8
			71	01	03	Mobilier, aparatura birotica si alte active corporale		6.400.000	2.642.880	2.581.171	2.581.171	2.581.171		7.512.568
			71	01	30	Alte active fixe (inclusiv reparatii capitale)								7.781.536
			84			PLATI EFECTUATE IN ANII PRECEDENTI SI RECUPERATE IN ANUL CURENT			-19.720	-21.073	-21.073	-21.073		
			85			Titlul XV PLATI EFECTUATE IN ANII PRECEDENTI SI RECUPERATE IN ANUL CURENT			-19.720	-21.073	-21.073	-21.073		
			85	01		Plati efectuate in anii precedenti si recuperate in anul curent			-19.720	-21.073	-21.073	-21.073		
			85	01	01	Plati efectuate in anii precedenti si recuperate in anul curent (SF)			-6.000	-7.369	-7.369	-7.369		
			85	01	02	Plati efectuate in anii precedenti si recuperate in anul curent (SD)			-13.720	-13.704	-13.704	-13.704		
6602						SANATATE	25.765.000	28.346.000	39.459.700	38.894.065	38.894.065	38.894.065		37.295.200
			01			CHELTUIELI CURENTE		12.751.000	13.299.700	13.190.853	13.190.853	13.190.853		13.037.632
			10			TITLUL I CHELTUIELI DE PERSONAL		2.100.000	2.135.700	2.126.827	2.126.827	2.126.827		2.112.074
			10	01		Cheltuieli salariale in bani		1.617.000	1.650.040	1.645.480	1.645.480	1.645.480		1.651.805
			10	01	01	Salarii de baza		1.408.000	1.447.060	1.443.599	1.443.599	1.443.599		1.449.373
			10	01	05	Sporuri pentru conditii de munca		199.400	190.470	189.813	189.813	189.813		190.738
			10	01	06	Alte sporuri		1.600	1.510	1.479	1.479	1.479		1.213
			10	01	30	Alte drepturi salariale in bani		8.000	11.000	10.589	10.589	10.589		10.481
			10	03		Contributii		483.000	485.660	481.347	481.347	481.347		460.269
			10	03	01	Contributii de asigurari sociale de stat		340.840	347.400	346.462	346.462	346.462		347.476

110

Capi- tol	Sub- capi- tol	Pa- ra- graf	Gru- pa / Titlu	Ar- ti- col	Ali- ne- at	Denumire indicator	Credite de angajament	Credite bugetare		Angajamente bugetare	Angajamente legale	Plati efectuate	Angajamente legale de platit	Cheltuieli efective
								initiale	definitive					
A						B	1	2	3	4	5	6	7=5-6	8
			10	03	02	Contributii de asigurari de somaj		12.120	8.110	8.001	8.001	8.001		8.031
			10	03	03	Contributii de asigurari sociale de sanatate		86.970	86.100	85.546	85.546	85.546		85.876
			10	03	04	Contributii de asigurari pentru accidente de munca si boli profesionale		6.070	5.050	4.779	4.779	4.779		4.795
			10	03	06	Contributii pentru concedii si indemnizatii		37.000	39.000	36.559	36.559	36.559		14.091
			20			TITLUL II BUNURI SI SERVICII		10.651.000	11.164.000	11.064.026	11.064.026	11.064.026		10.925.558
			20	01		Bunuri si servicii		2.577.000	2.713.200	2.704.187	2.704.187	2.704.187		2.726.619
			20	01	01	Furnituri de birou		25.000	29.000	28.947	28.947	28.947		37.807
			20	01	02	Materiale pentru curatenie		32.000	27.000	26.985	26.985	26.985		53.206
			20	01	03	Incalzit, iluminat si forta motrica		1.555.000	1.530.000	1.522.921	1.522.921	1.522.921		1.522.667
			20	01	04	Apa, canal si salubritate		20.000	13.100	12.632	12.632	12.632		12.632
			20	01	05	Carburanti si lubrifianti		70.000	70.000	70.000	70.000	70.000		76.250
			20	01	06	Piese de schimb		80.000	79.700	79.687	79.687	79.687		73.766
			20	01	08	Posta, telecomunicatii, radio, tv, internet		75.000	50.800	50.445	50.445	50.445		50.445
			20	01	09	Materiale si prestari de servicii cu caracter functional		50.000	39.600	39.500	39.500	39.500		57.042
			20	01	30	Alte bunuri si servicii pentru intretinere si functionare		670.000	874.000	873.070	873.070	873.070		842.804
			20	02		Reparatii curente		2.059.000	6.379.000	6.307.095	6.307.095	6.307.095		6.307.095
			20	04		Medicamente si materiale sanitare		337.000	255.000	247.370	247.370	247.370		171.614
			20	04	01	Medicamente		35.000	31.000	24.976	24.976	24.976		27.716
			20	04	02	Materiale sanitare		230.000	156.000	154.430	154.430	154.430		112.816
			20	04	03	Reactivi		52.000	48.000	47.995	47.995	47.995		14.784

Capi- tol	Sub- capi- tol	Pa- ra- graf	Gru- pa / Titlu	Ar- ti- col	Ali- ne- at	Denumire indicator	Credite de angajament	Credite bugetare		Angajamente bugetare	Angajamente legale	Plati efectuate	Angajamente legale de platit	Cheltuieli efective
								initiale	definitive					
A						B	1	2	3	4	5	6	7=5-6	8
			20	04	04	Dezinfectanti		20.000	20.000	19.969	19.969	19.969		16.298
			20	05		Bunuri de natura obiectelor de inventar		78.000	64.200	64.069	64.069	64.069		
			20	05	01	Uniforme si echipament		36.000	27.000	26.960	26.960	26.960		
			20	05	03	Lenjerie si accesorii de pat		11.000						
			20	05	30	Alte obiecte de inventar		31.000	37.200	37.109	37.109	37.109		
			20	06		Deplasari, detasari, transferari		67.000	47.300	47.250	47.250	47.250		47.250
			20	06	01	Deplasari interne, detasari, transferari		52.000	47.300	47.250	47.250	47.250		47.250
			20	06	02	Deplasari in strainatate		15.000						
			20	09		Materiale de laborator		21.000	20.100	20.010	20.010	20.010		
			20	11		Carti, publicatii si materiale documentare		20.000						
			20	13		Pregatire profesionala		61.000	19.200	18.750	18.750	18.750		18.750
			20	14		Protectia muncii		31.000	4.400	4.390	4.390	4.390		4.390
			20	30		Alte cheltuieli		5.400.000	1.661.600	1.650.905	1.650.905	1.650.905		1.649.840
			20	30	30	Alte cheltuieli cu bunuri si servicii		5.400.000	1.661.600	1.650.905	1.650.905	1.650.905		1.649.840
			70			CHELTUIELI DE CAPITAL	25.765.000	15.595.000	26.210.000	25.752.926	25.752.926	25.752.926		24.257.568
			71			TITLUL X ACTIVE NEFINANCIARE	25.765.000	15.595.000	26.210.000	25.752.926	25.752.926	25.752.926		24.257.568
			71	01		Active fixe	25.765.000	15.595.000	26.210.000	25.752.926	25.752.926	25.752.926		24.257.568
			71	01	01	Constructii	25.765.000	15.405.000	26.057.000	25.601.395	25.601.395	25.601.395		23.799.568
			71	01	02	Masini, echipamente si mijloace de transport		71.000	37.000	36.145	36.145	36.145		379.513
			71	01	03	Mobilier, aparatura birotica si alte active corporale								47.707
			71	01	30	Alte active fixe (inclusiv reparatii capitale)		119.000	116.000	115.386	115.386	115.386		30.780
			84			PLATI EFECTUATE IN ANII PRECEDENTI SI								

112

Capi- tol	Sub- capi- tol	Pa- ra- graf	Gru- pa / Titlu	Ar- ti- col	Ali- ne- at	Denumire indicator	Credite de angajament	Credite bugetare		Angajamente bugetare	Angajamente legale	Plati efectuate	Angajamente legale de platit	Cheltuieli efective
								initiale	definitive					
A						B	1	2	3	4	5	6	7=5-6	8
			85			RECUPERATE IN ANUL CURENT			-50.000	-49.714	-49.714	-49.714		
						Titlul XV PLATI EFECTUATE IN ANII PRECEDENTI SI RECUPERATE IN ANUL CURENT			-50.000	-49.714	-49.714	-49.714		
			85	01		Plati efectuate in anii precedenti si recuperate in anul curent			-50.000	-49.714	-49.714	-49.714		
			85	01	02	Plati efectuate in anii precedenti si recuperate in anul curent (SD)			-50.000	-49.714	-49.714	-49.714		
6702						CULTURA, RECREERE SI RELIGIE	9.746.260	131.790.560	129.620.490	125.685.596	125.685.596	123.200.908	2.484.688	126.785.494
			01			CHELTUIELI CURENTE		104.110.330	108.846.670	104.882.513	104.882.513	102.399.105	2.483.408	90.337.183
			10			TITLUL I CHELTUIELI DE PERSONAL		1.550.000	1.719.700	1.702.478	1.702.478	1.702.478		1.714.898
			10	01		Cheltuieli salariale in bani		1.181.000	1.341.050	1.334.287	1.334.287	1.334.287		1.343.052
			10	01	01	Salarii de baza		1.123.000	1.282.050	1.281.472	1.281.472	1.281.472		1.289.711
			10	01	05	Sporuri pentru conditii de munca		30.000	33.000	31.259	31.259	31.259		31.678
			10	01	06	Alte sporuri		13.000	21.000	17.299	17.299	17.299		17.336
			10	01	13	Indemnizatii de delegare		10.000						
			10	01	30	Alte drepturi salariale in bani		5.000	5.000	4.257	4.257	4.257		4.327
			10	03		Contributii		369.000	378.650	368.191	368.191	368.191		371.846
			10	03	01	Contributii de asigurari sociale de stat		270.000	281.000	279.102	279.102	279.102		281.797
			10	03	02	Contributii de asigurari de somaj		8.000	8.000	6.632	6.632	6.632		6.686
			10	03	03	Contributii de asigurari sociale de sanatate		63.000	71.000	69.365	69.365	69.365		69.947
			10	03	04	Contributii de asigurari pentru accidente de munca si boli profesionale		3.000	3.000	2.010	2.010	2.010		2.028
			10	03	06	Contributii pentru concedii si								

Capi- tol	Sub- capi- tol	Pa- ra- graf	Gru- pa / Titlu	Ar- ti- col	Ali- ne- at	Denumire indicator	Credite de angajament	Credite bugetare		Angajamente bugetare	Angajamente legale	Plati efectuate	Angajamente legale de platit	Cheltuieli efective
								initiale	definitive					
A						B	1	2	3	4	5	6	7=5-6	8
						indemnizatii		25.000	15.650	11.082	11.082	11.082		11.388
	20					TITLUL II BUNURI SI SERVICII		98.629.410	102.214.280	100.817.506	100.817.506	100.374.897	442.609	88.300.555
	20	01				Bunuri si servicii		78.831.410	79.024.630	78.547.305	78.547.305	78.547.305		78.199.378
	20	01	01			Furnituri de birou		166.000	229.750	229.673	229.673	229.673		185.416
	20	01	02			Materiale pentru curatenie		63.700	63.600	63.520	63.520	63.520		63.520
	20	01	03			Incalzit, iluminat si forta motrica		1.180.300	1.137.300	825.885	825.885	825.885		898.702
	20	01	04			Apa, canal si salubritate		2.775.000	2.664.070	2.615.219	2.615.219	2.615.219		2.599.657
	20	01	05			Carburanti si lubrifianti		500.000	624.200	618.085	618.085	618.085		361.288
	20	01	06			Piese de schimb		129.430	108.030	85.432	85.432	85.432		188.443
	20	01	08			Posta, telecomunicatii, radio, tv, internet		246.900	150.370	146.299	146.299	146.299		146.237
	20	01	09			Materiale si prestari de servicii cu caracter functional		67.362.500	67.171.720	67.131.177	67.131.177	67.131.177		66.913.907
	20	01	30			Alte bunuri si servicii pentru intretinere si functionare		6.407.580	6.875.590	6.832.015	6.832.015	6.832.015		6.842.208
	20	02				Reparatii curente		2.425.000	2.677.680	2.474.569	2.474.569	2.474.569		2.474.569
	20	04				Medicamente si materiale sanitare		9.000	8.530	8.529	8.529	8.529		8.529
	20	04	01			Medicamente		7.000	6.530	6.530	6.530	6.530		6.530
	20	04	02			Materiale sanitare		2.000	2.000	1.999	1.999	1.999		1.999
	20	05				Bunuri de natura obiectelor de inventar		9.515.000	12.120.250	12.075.027	12.075.027	12.075.027		340.046
	20	05	01			Uniforme si echipament								2.779
	20	05	30			Alte obiecte de inventar		9.515.000	12.120.250	12.075.027	12.075.027	12.075.027		337.267
	20	06				Deplasari, detasari, transferari		166.000	216.100	215.998	215.998	215.998		215.998
	20	06	01			Deplasari interne, detasari, transferari		166.000	216.100	215.998	215.998	215.998		215.998
	20	11				Carti, publicatii si materiale documentare		23.000	14.300	13.566	13.566	13.566		14.339

114

Capi- tol	Sub- capi- tol	Pa- ra- graf	Gru- pa / Titlu	Ar- ti- col	Ali- ne- at	Denumire indicator	Credite de angajament	Credite bugetare		Angajamente bugetare	Angajamente legale	Plati efectuate	Angajamente legale de platit	Cheltuieli efective
								initiale	definitive					
								1	2					
A						B								
	20	13				Pregatire profesionala		51.000	48.560	48.495	48.495	48.495		48.495
	20	14				Protectia muncii		26.000	2.100	2.047	2.047	2.047		9.830
	20	24				Comisioane si alte costuri aferente imprumuturilor		1.000	1.000	582	582	582		592
	20	24	02			Comisioane si alte costuri aferente imprumuturilor interne		1.000	1.000	582	582	582		592
	20	30				Alte cheltuieli		7.582.000	8.101.130	7.431.388	7.431.388	6.988.779	442.609	6.988.779
	20	30	30			Alte cheltuieli cu bunuri si servicii		7.582.000	8.101.130	7.431.388	7.431.388	6.988.779	442.609	6.988.779
	56					TITLUL VIII PROIECTE CU FINANTARE DIN FONDURI EXTERNE NERAMBURSABILE (FEN) POSTADERARE		2.930.920	4.912.690	2.362.529	2.362.529	321.730	2.040.799	321.730
	56	01				Programe din Fondul European de Dezvoltare Regionala (FEDR)		2.930.920	4.912.690	2.362.529	2.362.529	321.730	2.040.799	321.730
	56	01	01			Finantarea nationala*)		833.350	1.477.530	733.180	733.180	91.922	641.258	91.922
	56	01	02			Finantarea externa nerambursabila		1.914.430	3.209.960	1.597.955	1.597.955	200.958	1.396.997	200.958
	56	01	03			Cheltuieli neeligibile*)		183.140	225.200	31.394	31.394	28.850	2.544	28.850
	59					TITLUL IX ALTE CHELTUIELI		1.000.000						
	59	12				Sustinerea cultelor		1.000.000						
	70					CHELTUIELI DE CAPITAL	9.746.260	27.861.780	21.009.290	20.866.233	20.866.233	20.864.953	1.280	36.448.311
	71					TITLUL X ACTIVE NEFINANCIARE	9.746.260	27.861.780	21.009.290	20.866.233	20.866.233	20.864.953	1.280	36.448.311
	71	01				Active fixe	9.746.260	26.511.780	17.161.150	17.018.187	17.018.187	17.016.907	1.280	32.600.265
	71	01	01			Constructii	9.746.260	17.781.010	9.758.260	9.745.237	9.745.237	9.743.957	1.280	30.196.829
	71	01	02			Masini, echipamente si mijloace de transport		90.000	386.930	296.236	296.236	296.236		-2.278.431
	71	01	03			Mobilier, aparatura birotica si alte active corporale		500	500					209.102



Capi- tol	Sub- capi- tol	Pa- ra- graf	Gru- pa / Titlu	Ar- ti- col	Ali- ne- at	Denumire indicator	Credite de angajament	Credite bugetare		Angajamente bugetare	Angajamente legale	Plati efectuate	Angajamente legale de platit	Cheltuieli efective
								initiale	definitive					
A						B	1	2	3	4	5	6	7=5-6	8
			71	01	30	Alte active fixe (inclusiv reparatii capitale)		8.640.270	7.015.460	6.976.714	6.976.714	6.976.714		4.472.765
			71	03		Reparatii capitale aferente activelor fixe		1.350.000	3.848.140	3.848.046	3.848.046	3.848.046		3.848.046
			84			PLATI EFECTUATE IN ANII PRECEDENTI SI RECUPERATE IN ANUL CURENT		-181.550	-235.470	-63.150	-63.150	-63.150		
			85			Titlul XV PLATI EFECTUATE IN ANII PRECEDENTI SI RECUPERATE IN ANUL CURENT		-181.550	-235.470	-63.150	-63.150	-63.150		
			85	01		Plati efectuate in anii precedenti si recuperate in anul curent		-181.550	-235.470	-63.150	-63.150	-63.150		
			85	01	01	Plati efectuate in anii precedenti si recuperate in anul curent (SF)		-79.050	-132.970	-63.150	-63.150	-63.150		
			85	01	02	Plati efectuate in anii precedenti si recuperate in anul curent (SD)		-102.500	-102.500					
6802						ASIGURARI SI ASISTENTA SOCIALA	8.961.000	133.567.000	140.043.950	132.804.009	132.804.009	130.282.714	2.521.295	108.641.603
			01			CHELTUIELI CURENTE	4.731.000	109.251.000	109.354.820	104.590.010	104.590.010	102.410.684	2.179.326	100.253.245
			10			TITLUL I CHELTUIELI DE PERSONAL		28.000.000	29.569.000	29.289.639	29.289.639	29.289.639		29.844.597
			10	01		Cheltuieli salariale in bani		21.856.000	22.954.700	22.807.946	22.807.946	22.807.946		23.265.525
			10	01	01	Salarii de baza		18.162.000	19.148.700	19.062.203	19.062.203	19.062.203		19.455.210
			10	01	05	Sporuri pentru conditii de munca		3.480.000	3.563.000	3.541.155	3.541.155	3.541.155		3.609.117
			10	01	06	Alte sporuri		55.000	48.000	41.094	41.094	41.094		42.311
			10	01	12	Indemnizatii platite unor persoane din afara unitatii		38.000	38.000	26.110	26.110	26.110		26.015
			10	01	13	Indemnizatii de delegare		14.000	40.000	31.112	31.112	31.112		31.112
			10	01	30	Alte drepturi salariale in bani		107.000	117.000	106.272	106.272	106.272		101.760

906

Capi- tol	Sub- capi- tol	Pa- ra- graf	Gru- pa / Titlu	Ar- ti- col	Ali- ne- at	Denumire indicator	Credite de angajament	Credite bugetare		Angajamente bugetare	Angajamente legale	Plati efectuate	Angajamente legale de platit	Cheltuieli efective
								initiale	definitive					
A						B	1	2	3	4	5	6	7=5-6	8
			10	03		Contributii		6.144.000	6.614.300	6.481.693	6.481.693	6.481.693		6.579.072
			10	03	01	Contributii de asigurari sociale de stat		4.316.000	4.843.000	4.796.074	4.796.074	4.796.074		4.879.099
			10	03	02	Contributii de asigurari de somaj		172.000	121.300	112.777	112.777	112.777		114.872
			10	03	03	Contributii de asigurari sociale de sanatate		1.167.000	1.210.000	1.184.594	1.184.594	1.184.594		1.206.813
			10	03	04	Contributii de asigurari pentru accidente de munca si boli profesionale		77.000	62.000	53.507	53.507	53.507		54.486
			10	03	06	Contributii pentru concedii si indemnizatii		412.000	378.000	334.741	334.741	334.741		323.802
			20			TITLUL II BUNURI SI SERVICII		37.000.000	37.512.820	34.725.839	34.725.839	32.564.169	2.161.670	31.475.871
			20	01		Bunuri si servicii		20.344.000	21.056.820	19.518.493	19.518.493	18.452.735	1.065.758	18.540.610
			20	01	01	Furnituri de birou		290.000	345.000	190.520	190.520	190.520		290.450
			20	01	02	Materiale pentru curatenie		1.874.000	2.050.000	1.974.840	1.974.840	1.823.164	151.676	1.903.062
			20	01	03	Incalzit, iluminat si forta motrica		3.043.000	3.437.000	2.930.136	2.930.136	2.930.136		2.993.073
			20	01	04	Apa, canal si salubritate		381.000	524.000	454.263	454.263	454.263		420.731
			20	01	05	Carburanti si lubrifianti		1.161.000	1.276.000	1.195.233	1.195.233	1.195.233		1.148.666
			20	01	06	Piese de schimb		114.000	24.000	19.247	19.247	19.247		19.900
			20	01	07	Transport		116.000	84.000	75.640	75.640	75.640		75.386
			20	01	08	Posta, telecomunicatii, radio, tv, internet		390.000	370.000	356.310	356.310	349.980	6.330	346.261
			20	01	09	Materiale si prestari de servicii cu caracter functional		1.146.000	942.500	879.435	879.435	879.435		483.609
			20	01	30	Alte bunuri si servicii pentru intretinere si functionare		11.829.000	12.004.320	11.442.869	11.442.869	10.535.117	907.752	10.859.472
			20	02		Reparatii curente		3.700.000	5.066.000	4.727.726	4.727.726	4.727.726		4.727.726

117

Capi- tol	Sub- capi- tol	Pa- ra- graf	Gru- pa / Titlu	Ar- ti- col	Ali- ne- at	Denumire indicator	Credite de angajament	Credite bugetare		Angajamente bugetare	Angajamente legale	Plati efectuate	Angajamente legale de platit	Cheltuieli efective
								initiale	definitive					
								1	2					
			20	03		Hrana		7.516.000	5.371.000	5.238.564	5.238.564	4.626.490	612.074	4.345.482
			20	03	01	Hrana pentru oameni		7.516.000	5.371.000	5.238.564	5.238.564	4.626.490	612.074	4.345.482
			20	04		Medicamente si materiale sanitare		1.822.000	2.342.000	2.142.900	2.142.900	1.675.467	467.433	1.367.996
			20	04	01	Medicamente		1.512.000	2.042.000	1.976.429	1.976.429	1.512.131	464.298	1.184.564
			20	04	02	Materiale sanitare		310.000	300.000	166.471	166.471	163.336	3.135	183.432
			20	05		Bunuri de natura obiectelor de inventar		2.875.000	2.847.000	2.456.226	2.456.226	2.456.046	180	1.868.352
			20	05	01	Uniforme si echipament		1.490.000	1.458.000	1.374.902	1.374.902	1.374.902		907.409
			20	05	03	Lenjerie si accesorii de pat		365.000	242.000	94.440	94.440	94.440		326.030
			20	05	30	Alte obiecte de inventar		1.020.000	1.147.000	986.884	986.884	986.704	180	634.913
			20	06		Deplasari, detasari, transferari		28.000	158.000	74.091	74.091	74.091		74.091
			20	06	01	Deplasari interne, detasari, transferari		12.000	112.000	59.006	59.006	59.006		59.006
			20	06	02	Deplasari in strainatate		16.000	46.000	15.085	15.085	15.085		15.085
			20	11		Carti, publicatii si materiale documentare		22.000	12.000	9.457	9.457	9.457		9.457
			20	13		Pregatire profesionala		255.000	225.000	177.747	177.747	161.522	16.225	161.522
			20	30		Alte cheltuieli		438.000	435.000	380.635	380.635	380.635		380.635
			20	30	04	Chirii		50.000	50.000	30.141	30.141	30.141		30.141
			20	30	30	Alte cheltuieli cu bunuri si servicii		388.000	385.000	350.494	350.494	350.494		350.494
			56			TITLUL VIII PROIECTE CU FINANTARE DIN FONDURI EXTERNE NERAMBURSABILE (FEN) POSTADERARE	4.731.000	4.731.000	4.731.000	3.214.273	3.214.273	3.196.617	17.656	1.691.329
			56	01		Programe din Fondul European de Dezvoltare Regionala (FEDR)	2.491.000	2.691.000	2.491.000	1.273.262	1.273.262	1.273.245	17	8.387
			56	01	01	Finantarea nationala*)	43.000	43.000	43.000	11.904	11.904	11.904		
			56	01	02	Finantarea externa nerambursabila	1.866.000	2.066.000	1.866.000	1.019.952	1.019.952	1.019.938	14	8.291
			56	01	03	Cheltuieli neeligibile*)	582.000	582.000	582.000	241.406	241.406	241.403	3	96

Capi- tol	Sub- capi- tol	Pa- ra- graf	Gru- pa / Titlu	Ar- ti- col	Ali- ne- at	Denumire indicator	Credite de angajament	Credite bugetare		Angajamente bugetare	Angajamente legale	Plati efectuate	Angajamente legale de platit	Cheltuieli efective
								initiale	definitive					
A						B	1	2	3	4	5	6	7=5-6	8
	56	02				Programe din Fondul Social European (FSE)	2.200.000	2.000.000	2.200.000	1.910.359	1.910.359	1.892.720	17.639	1.654.118
	56	02	01			Finantarea nationala*)	180.000	180.000	180.000	154.548	154.548	136.909	17.639	61.237
	56	02	02			Finantarea externa nerambursabila	1.990.000	1.790.000	1.990.000	1.755.811	1.755.811	1.755.811		1.592.881
	56	02	03			Cheltuieli neeligibile*)	30.000	30.000	30.000					
	56	15				Alte programe comunitare finantate in perioada 2007-2013	40.000	40.000	40.000	30.652	30.652	30.652		28.824
	56	15	02			Finantarea externa nerambursabila	40.000	40.000	40.000	30.652	30.652	30.652		28.824
	57					TITLUL VIII ASISTENTA SOCIALA		39.520.000	37.542.000	37.360.259	37.360.259	37.360.259		37.241.448
	57	02				Ajutoare sociale		39.520.000	37.542.000	37.360.259	37.360.259	37.360.259		37.241.448
	57	02	01			Ajutoare sociale in numerar		39.222.000	37.322.000	37.157.730	37.157.730	37.157.730		37.110.609
	57	02	02			Ajutoare sociale in natura		298.000	220.000	202.529	202.529	202.529		130.839
	70					CHELTUIELI DE CAPITAL	4.230.000	24.316.000	30.950.550	28.813.673	28.813.673	28.471.704	341.969	8.388.358
	71					TITLUL X ACTIVE NEFINANCIARE	4.230.000	24.316.000	30.950.550	28.813.673	28.813.673	28.471.704	341.969	8.388.358
	71	01				Active fixe	4.230.000	23.916.000	30.950.550	28.813.673	28.813.673	28.471.704	341.969	8.388.358
	71	01	01			Constructii	4.230.000	20.712.000	8.155.500	7.139.617	7.139.617	6.797.648	341.969	5.691.900
	71	01	02			Masini, echipamente si mijloace de transport		2.647.650	1.837.500	1.167.931	1.167.931	1.167.931		1.232.397
	71	01	03			Mobilier, aparatura birotica si alte active corporale		225.350	317.550	154.775	154.775	154.775		328.169
	71	01	30			Alte active fixe (inclusiv reparatii capitale)		331.000	20.640.000	20.351.350	20.351.350	20.351.350		1.135.892
	71	03				Reparatii capitale aferente activelor fixe		400.000						
	84					PLATI EFECTUATE IN ANII PRECEDENTI SI RECUPERATE IN ANUL CURENT			-261.420	-599.674	-599.674	-599.674		
	85					Titlul XV PLATI EFECTUATE IN ANII								

Capi- tol	Sub- capi- tol	Pa- ra- graf	Gru- pa / Titlu	Ar- ti- col	Ali- ne- at	Denumire indicator	Credite de angajament	Credite bugetare		Angajamente bugetare	Angajamente legale	Plati efectuate	Angajamente legale de platit	Cheltuieli efective
								initiale	definitive					
A						B	1	2	3	4	5	6	7=5-6	8
						PRECEDENTI SI RECUPERATE IN ANUL CURENT			-261.420	-599.674	-599.674	-599.674		
			85	01		Plati efectuate in anii precedenti si recuperate in anul curent			-261.420	-599.674	-599.674	-599.674		
			85	01	01	Plati efectuate in anii precedenti si recuperate in anul curent (SF)			-261.420	-599.674	-599.674	-599.674		
7000	02					Partea IV-a SERVICII SI DEZVOLTARE PUBLICA, LOCUINTE, MEDIU SI APE	202.466.940	376.921.880	367.603.200	360.467.197	360.467.197	358.328.901	2.138.296	203.751.345
7002						LOCUINTE, SERVICII SI DEZVOLTARE PUBLICA	202.458.070	231.616.380	223.444.330	216.342.323	216.342.323	214.208.491	2.133.832	46.706.435
			01			CHELTUIELI CURENTE		1.914.000						
			55			TITLUL VII ALTE TRANSFERURI		1.914.000						
			55	01		A. Transferuri interne		1.914.000						
			55	01	18	Alte transferuri curente interne		1.914.000						
			70			CHELTUIELI DE CAPITAL	202.458.070	184.052.380	202.849.240	196.065.976	196.065.976	193.932.144	2.133.832	45.996.553
			71			TITLUL X ACTIVE NEFINANCIARE	202.458.070	184.052.380	202.677.070	196.065.976	196.065.976	193.932.144	2.133.832	45.068.520
			71	01		Active fixe	80.030.440	102.417.580	80.194.000	80.010.540	80.010.540	79.850.165	160.375	2.517.308
			71	01	01	Constructii	77.102.510	88.222.990	77.183.310	77.000.113	77.000.113	76.839.738	160.375	2.505.390
			71	01	02	Masini, echipamente si mijloace de transport		10.208.590	82.760	82.500	82.500	82.500		11.918
			71	01	30	Alte active fixe (inclusiv reparatii capitale)	2.927.930	3.986.000	2.927.930	2.927.927	2.927.927	2.927.927		
			71	03		Reparatii capitale aferente activelor fixe	122.427.630	81.634.800	122.483.070	116.055.436	116.055.436	114.081.979	1.973.457	42.551.212
			72			TITLUL XI ACTIVE FINANCIARE			172.170					928.033
			72	01		Active financiare			172.170					928.033
			72	01	01	Participare la capitalul social al								

120

Capi- tol	Sub- capi- tol	Pa- ra- graf	Gru- pa / Tifu	Ar- ti- col	Ali- ne- at	Denumire indicator	Credite de angajament	Credite bugetare		Angajamente bugetare	Angajamente legale	Plati efectuate	Angajamente legale de platit	Cheltuieli efective
								initiale	definitive					
A						B	1	2	3	4	5	6	7=5-6	8
						societatilor comerciale			172.170					928.033
			79			OPERATIUNI FINANCIARE		45.650.000	20.822.700	20.503.949	20.503.949	20.503.949		709.882
			81			TITLUL XIV RAMBURSARI DE CREDITE		45.650.000	20.822.700	20.503.949	20.503.949	20.503.949		709.882
			81	02		Rambursari de credite interne		45.650.000	20.822.700	20.503.949	20.503.949	20.503.949		709.882
			81	02	05	Rambursari de credite aferente datoriei publice interne locale		45.650.000	20.822.700	20.503.949	20.503.949	20.503.949		709.882
			84			PLATI EFECTUATE IN ANII PRECEDENTI SI RECUPERATE IN ANUL CURENT			-227.610	-227.602	-227.602	-227.602		
			85			Titlul XV PLATI EFECTUATE IN ANII PRECEDENTI SI RECUPERATE IN ANUL CURENT			-227.610	-227.602	-227.602	-227.602		
			85	01		Plati efectuate in anii precedenti si recuperate in anul curent			-227.610	-227.602	-227.602	-227.602		
			85	01	02	Plati efectuate in anii precedenti si recuperate in anul curent (SD)			-227.610	-227.602	-227.602	-227.602		
7402						PROTECTIA MEDIULUI	8.870	145.305.500	144.158.870	144.124.874	144.124.874	144.120.410	4.464	157.044.910
			01			CHELTUIELI CURENTE		145.000.000	144.400.440	144.366.452	144.366.452	144.366.452		157.006.829
			20			TITLUL II BUNURI SI SERVICII		145.000.000	144.400.440	144.366.452	144.366.452	144.366.452		157.006.829
			20	01		Bunuri si servicii		145.000.000	144.400.440	144.366.452	144.366.452	144.366.452		157.006.829
			20	01	04	Apa, canal si salubritate		145.000.000	144.400.440	144.366.452	144.366.452	144.366.452		157.006.829
			70			CHELTUIELI DE CAPITAL	8.870	305.500	8.870	8.855	8.855	4.391	4.464	38.081
			71			TITLUL X ACTIVE NEFINANCIARE	8.870	305.500	8.870	8.855	8.855	4.391	4.464	38.081
			71	01		Active fixe	8.870	305.500	8.870	8.855	8.855	4.391	4.464	38.081
			71	01	01	Constructii	8.870	305.500	8.870	8.855	8.855	4.391	4.464	38.081
			84			PLATI EFECTUATE IN ANII PRECEDENTI SI RECUPERATE IN ANUL CURENT			-250.440	-250.433	-250.433	-250.433		

Capi- tol	Sub- capi- tol	Pa- ra- graf	Gru- pa / Titlu	Ar- ti- col	Ali- ne- at	Denumire indicator	Credite de angajament	Credite bugetare		Angajamente bugetare	Angajamente legale	Plati efectuate	Angajamente legale de platit	Cheltuieli efective
								initiale	definitive					
A						B	1	2	3	4	5	6	7=5-6	8
			85			Titlul XV PLATI EFECTUATE IN ANII PRECEDENTI SI RECUPERATE IN ANUL CURENT			-250.440	-250.433	-250.433	-250.433		
			85	01		Plati efectuate in anii precedenti si recuperate in anul curent			-250.440	-250.433	-250.433	-250.433		
			85	01	01	Plati efectuate in anii precedenti si recuperate in anul curent (SF)			-250.440	-250.433	-250.433	-250.433		
8000	02					Partea V-a ACTIUNI ECONOMICE	123.510	61.922.990	58.859.370	53.055.031	53.055.031	53.042.384	12.647	69.716.000
8402						TRANSPORTURI	123.510	55.540.570	36.793.710	36.216.937	36.216.937	36.204.290	12.647	52.877.906
			01			CHELTUIELI CURENTE		53.842.070	36.691.370	36.176.080	36.176.080	36.176.080		36.942.077
			10			TITLUL I CHELTUIELI DE PERSONAL		150.000	123.300	122.834	122.834	122.834		125.064
			10	01		Cheltuieli salariale in bani		115.000	96.240	95.946	95.946	95.946		97.921
			10	01	01	Salarii de baza		100.000	88.790	88.707	88.707	88.707		90.255
			10	01	05	Sporuri pentru conditii de munca		8.000	7.200	7.136	7.136	7.136		7.530
			10	01	06	Alte sporuri		5.000						
			10	01	13	Indemnizatii de delegare		1.000						
			10	01	30	Alte drepturi salariale in bani		1.000	250	103	103	103		136
			10	03		Contributii		35.000	27.060	26.888	26.888	26.888		27.143
			10	03	01	Contributii de asigurari sociale de stat		23.000	20.150	20.138	20.138	20.138		20.570
			10	03	02	Contributii de asigurari de somaj		1.000	500	476	476	476		488
			10	03	03	Contributii de asigurari sociale de sanatate		6.000	5.000	4.992	4.992	4.992		5.100
			10	03	04	Contributii de asigurari pentru accidente de munca si boli profesionale		1.000	160	148	148	148		152
			10	03	06	Contributii pentru concedii si								

102


Capi- tol	Sub- capi- tol	Pa- ra- graf	Gru- pa / Titlu	Ar- ti- col	Ali- ne- at	Denumire indicator	Credite de angajament	Credite bugetare		Angajamente bugetare	Angajamente legale	Plati efectuate	Angajamente legale de platit	Cheltuieli efective
								initiale	definitive					
A						B	1	2	3	4	5	6	7=5-6	8
						indemnizatii		4.000	1.250	1.134	1.134	1.134		833
	20					TITLUL II BUNURI SI SERVICII		53.692.070	36.568.070	36.053.246	36.053.246	36.053.246		36.817.013
	20	01				Bunuri si servicii		3.764.500	1.196.090	1.142.600	1.142.600	1.142.600		1.938.423
	20	01	01			Furnituri de birou		12.000	6.330	6.321	6.321	6.321		6.321
	20	01	03			Incalzit, iluminat si forta motrica		65.000	48.500	46.375	46.375	46.375		45.053
	20	01	04			Apa, canal si salubritate		20.000	19.000	18.862	18.862	18.862		17.824
	20	01	05			Carburanti si lubrifianti		119.000	101.490	101.481	101.481	101.481		75.056
	20	01	06			Piese de schimb		20.000						
	20	01	08			Posta, telecomunicatii, radio, tv, internet		4.500	4.240	4.182	4.182	4.182		4.182
	20	01	09			Materiale si prestari de servicii cu caracter functional		3.380.000	874.930	823.781	823.781	823.781		1.648.389
	20	01	30			Alte bunuri si servicii pentru intretinere si functionare		144.000	141.600	141.598	141.598	141.598		141.598
	20	02				Reparatii curente		49.832.770	35.275.720	34.817.009	34.817.009	34.817.009		34.817.009
	20	04				Medicamente si materiale sanitare		1.000	1.000	1.000	1.000	1.000		1.000
	20	04	01			Medicamente		1.000	1.000	1.000	1.000	1.000		1.000
	20	05				Bunuri de natura obiectelor de inventar		69.000	68.500	68.500	68.500	68.500		35.446
	20	05	01			Uniforme si echipament								3.258
	20	05	30			Alte obiecte de inventar		69.000	68.500	68.500	68.500	68.500		32.188
	20	06				Deplasari, detasari, transferari		14.000	15.780	15.777	15.777	15.777		15.777
	20	06	01			Deplasari interne, detasari, transferari		14.000	15.780	15.777	15.777	15.777		15.777
	20	11				Carti, publicatii si materiale documentare								283
	20	13				Pregatire profesionala		2.800	3.480	3.472	3.472	3.472		3.472
	20	14				Protectia muncii		500						715

123



Capi- tol	Sub- capi- toi	Pa- ra- graf	Gru- pa / Titlu	Ar- ti- col	Ali- ne- at	Denumire indicator	Credite de angajament	Credite bugetare		Angajamente bugetare	Angajamente legale	Plati efectuate	Angajamente legale de platit	Cheltuieli efective
								initiale	definitive					
A						B	1	2	3	4	5	6	7=5-6	8
			20	30		Alte cheltuieli		7.500	7.500	4.888	4.888	4.888		4.888
			20	30	30	Alte cheltuieli cu bunuri si servicii		7.500	7.500	4.888	4.888	4.888		4.888
			70			CHELTUIELI DE CAPITAL	123.510	1.698.500	184.590	123.096	123.096	110.449	12.647	15.935.829
			71			TITLUL X ACTIVE NEFINANCIARE	123.510	1.698.500	184.590	123.096	123.096	110.449	12.647	15.935.829
			71	01		Active fixe	123.510	1.698.500	184.590	123.096	123.096	110.449	12.647	15.935.829
			71	01	01	Constructii	123.510	1.662.000	184.590	123.096	123.096	110.449	12.647	15.923.055
			71	01	03	Mobilier, aparatura birotica si alte active corporale		36.500						12.774
			84			TITLUL XV PLATI EFECTUATE IN ANII PRECEDENTI SI RECUPERATE IN ANUL CURENT			-82.250	-82.239	-82.239	-82.239		
			85			Titlul XV PLATI EFECTUATE IN ANII PRECEDENTI SI RECUPERATE IN ANUL CURENT			-82.250	-82.239	-82.239	-82.239		
			85	01		Plati efectuate in anii precedenti si recuperate in anul curent			-82.250	-82.239	-82.239	-82.239		
			85	01	01	Plati efectuate in anii precedenti si recuperate in anul curent (SF)			-21.170	-21.162	-21.162	-21.162		
			85	01	02	Plati efectuate in anii precedenti si recuperate in anul curent (SD)			-61.080	-61.077	-61.077	-61.077		
						ALTE ACTIUNI ECONOMICE		6.382.420	22.065.660	16.838.094	16.838.094	16.838.094		16.838.094
						CHELTUIELI CURENTE		6.382.420	22.065.660	16.838.094	16.838.094	16.838.094		16.838.094
						TITLUL VII ALTE TRANSFERURI		6.382.420	22.065.660	16.838.094	16.838.094	16.838.094		16.838.094
						A. Transferuri interne		6.382.420	22.065.660	16.838.094	16.838.094	16.838.094		16.838.094
						Programe de dezvoltare		6.382.420	22.065.660	16.838.094	16.838.094	16.838.094		16.838.094

8702



CHIȘINĂU

DIRECTOR EXECUTIV,  
ANCA LUȘA  
Anda

INTOCMIT,  
DANIELE BUCUR  
Bucur

CONSILIUL LOCAL SECTOR 1

CONTUL DE EXECUTIE AL BUGETULUI LOCAL - CHELTUIELI  
SECTIUNEA DE FUNCTIONARE  
31.12.2012

Pag. 1 - lei-

Capi- tol	Sub- capi- tol	Pa- ra- graf	Gru- pa / Titlu	Ar- ti- col	Ali- ne- at	Denumire indicator	Credite de angajament	Credite bugetare		Angajamente bugetare	Angajamente legale	Plati efectuate	Angajamente legale de platit	Cheltuieli efective
								initiale	definitive					
A						B	1	2	3	4	5	6	7=5-6	8
5002						TOTAL CHELTUIELI		843.080.610	808.115.050	790.410.923	790.410.923	786.777.043	3.633.880	764.827.320
	01					CHELTUIELI CURENTE		798.231.470	788.732.730	771.058.124	771.058.124	767.424.244	3.633.880	764.117.438
	10					TITLUL I CHELTUIELI DE PERSONAL		153.067.000	160.859.000	160.060.118	160.060.118	160.060.117	1	161.100.502
	20					TITLUL II BUNURI SI SERVICII		523.289.420	521.587.670	508.173.579	508.173.579	504.539.700	3.633.879	501.533.423
	30					TITLUL III DOBANZI		48.200.000	43.575.340	43.469.555	43.469.555	43.469.555		43.427.488
	50					TITLUL V FONDURI DE REZERVA		500.000	500.000					
	55					TITLUL VII ALTE TRANSFERURI		1.914.000	800	732	732	732		732
	57					TITLUL VIII ASISTENTA SOCIALA		48.261.050	45.701.600	43.770.754	43.770.754	43.770.754		43.454.720
	59					TITLUL IX ALTE CHELTUIELI		23.000.000	16.508.320	15.583.386	15.583.386	15.583.386		14.600.573
	79					OPERATIUNI FINANCIARE		45.650.000	20.822.700	20.503.949	20.503.949	20.503.949		709.882
	81					TITLUL XIV RAMBURSARI DE CREDITE		45.650.000	20.822.700	20.503.949	20.503.949	20.503.949		709.882
	84					PLATI EFECTUATE IN ANII PRECEDENTI SI RECUPERATE IN ANUL CURENT		-800.860	-1.440.380	-1.151.150	-1.151.150	-1.151.150		
	85					Titlul XV PLATI EFECTUATE IN ANII PRECEDENTI SI RECUPERATE IN ANUL CURENT		-800.860	-1.440.380	-1.151.150	-1.151.150	-1.151.150		
5100	02					Partea I-a SERVICII PUBLICE GENERALE		115.243.180	106.151.820	100.270.278	100.270.278	99.931.101	339.177	99.995.263
5102						AUTORITATI PUBLICE SI ACTIUNI EXTERNE		42.838.070	36.772.310	32.567.233	32.567.233	32.295.286	271.947	32.174.413
	01					CHELTUIELI CURENTE		43.559.870	37.514.010	32.744.098	32.744.098	32.472.151	271.947	32.174.413
	10					TITLUL I CHELTUIELI DE PERSONAL		4.590.000	4.913.000	4.724.265	4.724.265	4.724.264	1	4.749.079
	10	01				Cheltuieli salariale in bani		3.517.000	3.885.000	3.716.342	3.716.342	3.716.341	1	3.763.947
	10	01	01			Salarii de baza		2.990.000	3.280.800	3.147.007	3.147.007	3.147.006	1	3.201.245
	10	01	06			Alte sporuri		48.000	50.000	49.029	49.029	49.029		49.428
	10	01	12			Indemnizatii platite unor persoane din afara unitatii		252.000	250.000	247.780	247.780	247.780		251.134
	10	01	13			Indemnizatii de delegare		22.000						

125

Capi- tol	Sub- capi- tol	Pa- ra- graf	Gru- pa / Titlu	Ar- ti- col	Ali- ne- at	Denumire indicator	Credite de angajament	Credite bugetare		Angajamente bugetare	Angajamente legale	Plati efectuate	Angajamente legale de platit	Cheltuieli efective
								initiale	definitive					
A						B	1	2	3	4	5	6	7=5-6	8
			10	01	30	Alte drepturi salariale in bani		205.000	304.200	272.526	272.526	272.526		262.140
			10	03		Contributii		1.073.000	1.028.000	1.007.923	1.007.923	1.007.923		985.132
			10	03	01	Contributii de asigurari sociale de stat		703.000	740.430	725.472	725.472	725.472		737.045
			10	03	02	Contributii de asigurari de somaj		18.000	19.000	17.730	17.730	17.730		17.247
			10	03	03	Contributii de asigurari sociale de sanatate		186.000	196.000	193.249	193.249	193.249		195.725
			10	03	04	Contributii de asigurari pentru accidente de munca si boli profesionale		6.000	6.000	5.340	5.340	5.340		5.258
			10	03	06	Contributii pentru concedii si indemnizatii		160.000	66.570	66.132	66.132	66.132		29.857
			20			TITLUL II BUNURI SI SERVICII		36.969.870	32.600.210	28.019.101	28.019.101	27.747.155	271.946	27.424.602
			20	01		Bunuri si servicii		15.228.170	10.690.420	9.056.484	9.056.484	8.954.151	102.333	8.531.744
			20	01	01	Furnituri de birou		1.200.000	1.430.000	1.290.195	1.290.195	1.290.195		1.029.825
			20	01	02	Materiale pentru curatenie		87.000	74.350	69.345	69.345	69.345		69.345
			20	01	03	Incalzit, iluminat si forta motrica		1.510.570	1.287.570	1.127.356	1.127.356	1.127.356		1.046.890
			20	01	04	Apa, canal si salubritate		54.960	120.960	56.850	56.850	56.850		32.182
			20	01	05	Carburanti si lubrifianti		115.200	86.600	62.364	62.364	62.364		68.814
			20	01	06	Piese de schimb		185.000	97.250	78.859	78.859	78.859		78.859
			20	01	08	Posta, telecomunicatii, radio, tv, internet		641.440	689.440	506.492	506.492	503.863	2.629	494.345
			20	01	09	Materiale si prestari de servicii cu caracter functional		3.660.000	1.206.250	909.183	909.183	884.959	24.224	837.139
			20	01	30	Alte bunuri si servicii pentru intretinere si functionare		7.774.000	5.698.000	4.955.840	4.955.840	4.880.360	75.480	4.874.345
			20	02		Reparatii curente		55.000	55.000	10.290	10.290	10.290		10.290

129

Capi- tot	Sub- capi- tol	Pa- ra- graf	Gru- pa / Titlu	Ar- ti- col	Ali- ne- at	Denumire indicator	Credite de angajament	Credite bugetare		Angajamente bugetare	Angajamente legale	Plati efectuate	Angajamente legale de platit	Cheltuieli efective
								initiale	definitive					
A						B	1	2	3	4	5	6	7=5-6	8
			20	05		Bunuri de natura obiectelor de inventar		125.000	173.390	130.478	130.478	130.478		218.874
			20	05	30	Alte obiecte de inventar		125.000	173.390	130.478	130.478	130.478		218.874
			20	06		Deplasari, detasari, transferari		1.600.000	1.298.080	1.144.724	1.144.724	1.144.724		1.144.070
			20	06	01	Deplasari interne, detasari, transferari		1.600.000	1.298.080	1.144.724	1.144.724	1.144.724		1.144.070
			20	11		Carti, publicatii si materiale documentare		100.000	70.000	67.125	67.125	67.125		67.125
			20	12		Consultanta si expertiza		600.000	1.626.730	1.321.075	1.321.075	1.242.904	78.171	1.321.075
			20	13		Pregatire profesionala		340.000	256.920	247.790	247.790	247.790		247.790
			20	14		Protectia muncii			80.000	46.082	46.082	46.082		46.082
			20	24		Comisioane si alte costuri aferente imprumuturilor		2.040.000	2.039.000	2.034.079	2.034.079	2.034.079		2.034.079
			20	24	02	Comisioane si alte costuri aferente imprumuturilor interne		2.040.000	2.039.000	2.034.079	2.034.079	2.034.079		2.034.079
			20	30		Alte cheltuieli		16.881.700	16.310.670	13.960.974	13.960.974	13.869.532	91.442	13.803.473
			20	30	01	Reclama si publicitate		10.000	34.000	30.404	30.404	30.404		30.404
			20	30	02	Protocol si reprezentare		10.000	15.000	11.693	11.693	11.693		11.693
			20	30	03	Prime de asigurare non-viata		25.000	20.000	14.813	14.813	14.813		11.137
			20	30	04	Chirii		7.460.000	8.103.000	7.715.645	7.715.645	7.715.645		7.715.645
			20	30	30	Alte cheltuieli cu bunuri si servicii		9.376.700	8.138.670	6.188.419	6.188.419	6.096.977	91.442	6.034.594
			55			TITLUL VII ALTE TRANSFERURI			800	732	732	732		732
			55	01		A. Transferuri interne			800	732	732	732		732
			55	01	18	Alte transferuri curente interne			800	732	732	732		732
			59			TITLUL IX ALTE CHELTUIELI		2.000.000						
			59	17		Despagubiri civile		2.000.000						
			84			PLATI EFECTUATE IN ANII PRECEDENTI SI RECUPERATE IN ANUL CURENT		-721.800	-741.700	-176.865	-176.865	-176.865		

127

Capi- tol	Sub- capi- tol	Pa- ra- graf	Gru- pa / Titlu	Ar- ti- col	Ali- ne- at	Denumire indicator	Credite de angajament	Credite bugetare		Angajamente bugetare	Angajamente legale	Plati efectuate	Angajamente legale de platit	Cheltuieli efective
								initiale	definitive					
A						B	1	2	3	4	5	6	7=5-6	8
			85			Titlul XV PLATI EFECTUATE IN ANII PRECEDENTI SI RECUPERATE IN ANUL CURENT		-721.800	-741.700	-176.865	-176.865	-176.865		
			85	01		Plati efectuate in anii precedenti si recuperate in anul curent		-721.800	-741.700	-176.865	-176.865	-176.865		
			85	01	01	Plati efectuate in anii precedenti si recuperate in anul curent (SF)		-721.800	-741.700	-176.865	-176.865	-176.865		
5402						ALTE SERVICII PUBLICE GENERALE		24.205.110	25.804.170	24.233.490	24.233.490	24.166.260	67.230	24.393.362
			01			CHELTUIELI CURENTE		24.205.110	25.830.840	24.260.153	24.260.153	24.192.923	67.230	24.393.362
			10			TITLUL I CHELTUIELI DE PERSONAL		9.930.000	12.282.300	12.195.084	12.195.084	12.195.084		12.354.588
			10	01		Cheltuieli salariale in bani		7.609.000	9.840.800	9.773.639	9.773.639	9.773.639		9.901.595
			10	01	01	Salarii de baza		6.778.000	7.978.000	7.934.920	7.934.920	7.934.920		8.067.395
			10	01	06	Alte sporuri		6.000	1.500	836	836	836		746
			10	01	12	Indemnizatii platite unor persoane din afara unitatii			968.300	968.285	968.285	968.285		968.285
			10	01	13	Indemnizatii de delegare		10.000						
			10	01	30	Alte drepturi salariale in bani		815.000	893.000	869.598	869.598	869.598		865.169
			10	03		Contributii		2.321.000	2.441.500	2.421.445	2.421.445	2.421.445		2.452.993
			10	03	01	Contributii de asigurari sociale de stat		1.661.000	1.832.000	1.826.723	1.826.723	1.826.723		1.857.230
			10	03	02	Contributii de asigurari de somaj		40.000	45.000	42.994	42.994	42.994		43.647
			10	03	03	Contributii de asigurari sociale de sanatate		413.000	462.000	457.282	457.282	457.282		464.088
			10	03	04	Contributii de asigurari pentru accidente de munca si boli profesionale		15.000	14.500	13.002	13.002	13.002		13.210
			10	03	06	Contributii pentru concedii si								

128

Capi- tol	Sub- capi- tol	Pa- ra- graf	Gru- pa / Titlu	Ar- ti- col	Ali- ne- at	Denumire indicator	Credite de angajament	Credite bugetare		Angajamente bugetare	Angajamente legale	Plati efectuate	Angajamente legale de platit	Cheltuieli efective
								initiale	definitive					
								1	2					
						indemnizatii		192.000	88.000	81.444	81.444	81.444		74.818
	20					TITLUL II BUNURI SI SERVICII		13.775.110	13.048.540	12.065.069	12.065.069	11.997.839	67.230	12.038.774
	20	01				Bunuri si servicii		7.602.000	7.525.630	6.904.008	6.904.008	6.840.312	63.696	6.853.764
	20	01	01			Furnituri de birou		600.000	479.640	403.806	403.806	345.998	57.808	323.397
	20	01	02			Materiale pentru curatenie		13.000	13.790	11.866	11.866	11.866		11.251
	20	01	03			Incalzit, iluminat si forta motrica		357.000	281.000	220.361	220.361	220.361		222.221
	20	01	04			Apa, canal si salubritate		57.000	70.200	34.431	34.431	34.431		34.589
	20	01	05			Carburanti si lubrifianti		25.000	30.000	28.750	28.750	28.750		20.450
	20	01	06			Piese de schimb		5.000						
	20	01	08			Posta, telecomunicatii, radio, tv, internet		1.590.000	1.276.000	1.179.514	1.179.514	1.174.256	5.258	1.273.958
	20	01	09			Materiale si prestari de servicii cu caracter functional		105.000	58.000	40.161	40.161	39.531	630	37.781
	20	01	30			Alte bunuri si servicii pentru intretinere si functionare		4.850.000	5.317.000	4.985.119	4.985.119	4.985.119		4.930.117
	20	02				Reparatii curente			53.000	51.736	51.736	51.736		51.736
	20	03				Hrana			91.350	91.350	91.350	91.350		91.350
	20	03	01			Hrana pentru oameni			91.350	91.350	91.350	91.350		91.350
	20	04				Medicamente si materiale sanitare		2.000	2.000	353	353	353		135
	20	04	02			Materiale sanitare		2.000	2.000	353	353	353		135
	20	05				Bunuri de natura obiectelor de inventar		138.000	175.500	165.567	165.567	165.567		25.389
	20	05	01			Uniforme si echipament		2.000	2.000	74	74	74		
	20	05	30			Alte obiecte de inventar		136.000	173.500	165.493	165.493	165.493		25.389
	20	06				Deplasari, detasari, transferari		420.000	475.000	374.922	374.922	374.922		374.922
	20	06	01			Deplasari interne, detasari, transferari		420.000	475.000	374.922	374.922	374.922		374.922
	20	11				Carti, publicatii si materiale								

129

Capi- tol	Sub- capi- tol	Pa- ra- graf	Gru- pa / Titlu	Ar- ti- col	Ali- ne- at	Denumire indicator	Credite de angajament	Credite bugetare		Angajamente bugetare	Angajamente legale	Plati efectuate	Angajamente legale de platit	Cheltuieli efective
								initiale	definitive					
A						B	I	2	3	4	5	6	7=5-6	8
						documentare		5.000	5.000	737	737	737		736
	20	13				Pregatire profesionala		155.000	118.330	96.404	96.404	96.404		96.404
	20	14				Protectia muncii		15.000	8.000	7.360	7.360	7.360		7.360
	20	30				Alte cheltuieli		5.438.110	4.594.730	4.372.632	4.372.632	4.369.098	3.534	4.536.978
	20	30	03			Prime de asigurare non-viata		10.000	5.000	4.050	4.050	4.050		4.050
	20	30	04			Chirii		2.016.110	2.493.000	2.461.771	2.461.771	2.461.771		2.473.435
	20	30	09			Executarea silita a creantelor bugetare		60.000	40.000	20.729	20.729	20.729		20.729
	20	30	30			Alte cheltuieli cu bunuri si servicii		3.352.000	2.056.730	1.886.082	1.886.082	1.882.548	3.534	2.038.764
	50					TITLUL V FONDURI DE REZERVA		500.000	500.000					
	50	04				Fond de rezerva bugetara la dispozitia autoritatilor locale		500.000	500.000					
	84					PLATI EFECTUATE IN ANII PRECEDENTI SI RECUPERATE IN ANUL CURENT			-26.670	-26.663	-26.663	-26.663		
	85					Titlul XV PLATI EFECTUATE IN ANII PRECEDENTI SI RECUPERATE IN ANUL CURENT			-26.670	-26.663	-26.663	-26.663		
	85	01				Plati efectuate in anii precedenti si recuperate in anul curent			-26.670	-26.663	-26.663	-26.663		
	85	01	01			Plati efectuate in anii precedenti si recuperate in anul curent (SF)			-26.670	-26.663	-26.663	-26.663		
5502						TRANZACTII PRIVIND DATORIA PUBLICA SI IMPRUMUTURI		48.200.000	43.575.340	43.469.555	43.469.555	43.469.555		43.427.488
	01					CHELTUIELI CURENTE		48.200.000	43.575.340	43.469.555	43.469.555	43.469.555		43.427.488
	30					TITLUL III DOBANZI		48.200.000	43.575.340	43.469.555	43.469.555	43.469.555		43.427.488
	30	01				Dobanzi aferente datoriei publice interne		39.200.000	36.364.340	36.258.594	36.258.594	36.258.594		36.215.038
	30	01	01			Dobanzi aferente datoriei publice								

130

Capi- tol	Sub- capi- tol	Pa- ra- graf	Gru- pa / Titlu	Ar- ti- col	Ali- ne- at	Denumire indicator	Credite de angajament	Credite bugetare		Angajamente bugetare	Angajamente legale	Plati efectuate	Angajamente legale de platit	Cheltuieli efective
								initiale	definitive					
A						B	1	2	3	4	5	6	7=5-6	8
						interne directe		39.200.000	36.364.340	36.258.594	36.258.594	36.258.594		36.215.038
			30	02		Dobanzi aferente datoriei publice externe		9.000.000	7.211.000	7.210.961	7.210.961	7.210.961		7.212.450
			30	02	01	Dobanzi, aferente datoriei publice externe directe		9.000.000	7.211.000	7.210.961	7.210.961	7.210.961		7.212.450
6000	02					Partea II-a APARARE, ORDINE PUBLICA SI SIGURANTA NATIONALA		22.660.000	20.820.000	18.649.053	18.649.053	17.958.629	690.424	17.575.347
6002						APARARE		550.000	465.000	394.538	394.538	387.165	7.373	399.044
			01			CHELTUIELI CURENTE		550.000	465.000	394.538	394.538	387.165	7.373	399.044
			20			TITLUL II BUNURI SI SERVICII		550.000	465.000	394.538	394.538	387.165	7.373	399.044
			20	01		Bunuri si servicii		288.000	213.610	170.402	170.402	166.563	3.839	180.357
			20	01	01	Furnituri de birou		45.000	45.000	43.091	43.091	43.091		43.091
			20	01	02	Materiale pentru curatenie		7.000	5.610	5.607	5.607	5.607		5.607
			20	01	03	Incalzit, iluminat si forta motrica		60.000	60.000	45.704	45.704	45.704		52.380
			20	01	05	Carburanti si lubrifianti		45.000						8.450
			20	01	06	Piese de schimb		6.000	6.000	586	586	586		586
			20	01	08	Posta, telecomunicatii, radio, tv, internet		55.000	45.000	40.031	40.031	37.402	2.629	36.070
			20	01	09	Materiale si prestari de servicii cu caracter functional		10.000	22.000	20.041	20.041	19.155	886	19.155
			20	01	30	Alte bunuri si servicii pentru intretinere si functionare		60.000	30.000	15.342	15.342	15.018	324	15.018
			20	02		Reparatii curente		12.000	72.000	66.868	66.868	66.868		66.868
			20	05		Bunuri de natura obiectelor de inventar		4.000	10.390	7.525	7.525	7.525		5.168
			20	05	30	Alte obiecte de inventar		4.000	10.390	7.525	7.525	7.525		5.168
			20	30		Alte cheltuieli		246.000	169.000	149.743	149.743	146.209	3.534	146.651

131



Capi- tol	Sub- capi- tol	Pa- ra- graf	Gru- pa / Titlu	Ar- ti- col	Ali- ne- at	Denumire indicator	Credite de angajament	Credite bugetare		Angajamente bugetare	Angajamente legale	Plati efectuate	Angajamente legale de platit	Cheltuieli efective
								initiale	definitive					
A						B	1	2	3	4	5	6	7=5-6	8
			20	30	03	Prime de asigurare non-viata		4.000	4.000	1.389	1.389	1.389		1.390
			20	30	30	Alte cheltuieli cu bunuri si servicii		242.000	165.000	148.354	148.354	144.820	3.534	145.261
6102						ORDINE PUBLICA SI SIGURANTA NATIONALA		22.110.000	20.355.000	18.254.515	18.254.515	17.571.464	683.051	17.176.303
			01			CHELTUIELI CURENTE		22.110.010	20.355.010	18.260.349	18.260.349	17.577.298	683.051	17.176.303
			10			TITLUL I CHELTUIELI DE PERSONAL		7.200.000	7.750.000	7.637.028	7.637.028	7.637.028		7.664.418
			10	01		Cheltuieli salariale in bani		6.120.000	6.545.000	6.469.015	6.469.015	6.469.015		6.452.818
			10	01	01	Salarii de baza		3.300.000	3.595.000	3.539.849	3.539.849	3.539.849		3.593.159
			10	01	05	Sporuri pentru conditii de munca		660.000	650.000	645.014	645.014	645.014		631.914
			10	01	30	Alte drepturi salariale in bani		2.160.000	2.300.000	2.284.152	2.284.152	2.284.152		2.227.745
			10	03		Contributii		1.080.000	1.205.000	1.168.013	1.168.013	1.168.013		1.211.600
			10	03	01	Contributii de asigurari sociale de stat		840.000	897.000	895.743	895.743	895.743		914.884
			10	03	02	Contributii de asigurari de somaj		16.000	34.000	21.971	21.971	21.971		21.394
			10	03	03	Contributii de asigurari sociale de sanatate		204.000	236.000	231.673	231.673	231.673		226.908
			10	03	04	Contributii de asigurari pentru accidente de munca si boli profesionale		12.000	25.000	14.746	14.746	14.746		11.563
			10	03	06	Contributii pentru concedii si indemnizatii		8.000	13.000	3.880	3.880	3.880		36.851
			20			TITLUL II BUNURI SI SERVICII		14.910.010	12.605.010	10.623.321	10.623.321	9.940.270	683.051	9.511.885
			20	01		Bunuri si servicii		10.165.010	8.722.010	7.538.597	7.538.597	7.011.917	526.680	6.764.046
			20	01	01	Furnituri de birou		390.000	350.000	326.763	326.763	308.472	18.291	218.967
			20	01	02	Materiale pentru curatenie		65.000	294.500	261.139	261.139	261.139		126.593
			20	01	03	Incalzit, iluminat si forta motrica		620.000	678.000	499.993	499.993	499.993		434.092
			20	01	04	Apa, canal si salubritate		80.000	80.000	26.780	26.780	26.780		74.524
			20	01	05	Carburanti si lubrifianti		650.000	610.000	587.619	587.619	587.619		611.875

132

Capi- tol	Sub- capi- toi	Pa- ra- graf	Gru- pa / Titlu	Ar- ti- col	Ali- ne- at	Denumire indicator	Credite de angajament	Credite bugetare		Angajamente bugetare	Angajamente legale	Plati efectuate	Angajamente legale de platit	Cheltuieli efective
								initiale	definitive					
A						B	1	2	3	4	5	6	7=5-6	8
			20	01	06	Piese de schimb		267.000	377.000	305.561	305.561	305.561		316.401
			20	01	07	Transport		40.000	20.000	4.946	4.946	4.640	306	4.291
			20	01	08	Posta, telecomunicatii, radio, tv, internet		1.263.010	1.363.010	1.249.826	1.249.826	1.244.568	5.258	1.152.742
			20	01	09	Materiale si prestari de servicii cu caracter functional		6.740.000	4.919.500	4.271.119	4.271.119	3.768.942	502.177	3.820.296
			20	01	30	Alte bunuri si servicii pentru intretinere si functionare		50.000	30.000	4.851	4.851	4.203	648	4.265
			20	02		Reparatii curente		120.000	185.000	91.990	91.990	91.990		94.790
			20	03		Hrana		320.000	320.000	295.516	295.516	295.516		310.543
			20	03	02	Hrana pentru animale		320.000	320.000	295.516	295.516	295.516		310.543
			20	04		Medicamente si materiale sanitare		210.000	210.000	94.592	94.592	94.592		108.012
			20	04	01	Medicamente		100.000	100.000	56.203	56.203	56.203		40.131
			20	04	02	Materiale sanitare		100.000	95.000	33.060	33.060	33.060		65.379
			20	04	04	Dezinfectanti		10.000	15.000	5.329	5.329	5.329		2.502
			20	05		Bunuri de natura obiectelor de inventar		1.190.000	418.000	262.741	262.741	258.640	4.101	13.400
			20	05	01	Uniforme si echipament		1.000.000	220.000	129.865	129.865	129.865		
			20	05	30	Alte obiecte de inventar		190.000	198.000	132.876	132.876	128.775	4.101	13.400
			20	11		Carti, publicatii si materiale documentare		25.000	25.000	18.128	18.128	18.128		36.741
			20	12		Consultanta si expertiza		800.000	730.000	640.840	640.840	551.000	89.840	571.880
			20	13		Pregatire profesionala		140.000	140.000	128.198	128.198	125.198	3.000	127.552
			20	14		Protectia muncii		180.000	130.000	116.575	116.575	114.845	1.730	88.736
			20	15		Munitie, furnituri si armament de natura activelor fixe pentru armata		80.000	20.000					8.615
			20	16		Studii si cercetari		100.000						

Capi- tol	Sub- capi- tol	Pa- ra- graf	Gru- pa / Titlu	Ar- ti- col	Ali- ne- at	Denumire indicator	Credite de angajament	Credite bugetare		Angajamente bugetare	Angajamente legale	Plati efectuate	Angajamente legale de platit	Cheltuieli efective
								initiale	definitive					
A						B	1	2	3	4	5	6	7=5-6	8
			20	25		Cheltuieli judiciare si extrajudiciare derivate din actiuni in reprezentarea intereselor statului, potrivit dispozitiilor legale		120.000	120.000	56.306	56.306	56.306		57.318
			20	30		Alte cheltuieli		1.460.000	1.585.000	1.379.838	1.379.838	1.322.138	57.700	1.330.252
			20	30	03	Prime de asigurare non-viata		210.000	310.000	161.037	161.037	161.037		160.277
			20	30	04	Chirii		1.040.000	1.085.000	1.053.310	1.053.310	998.957	54.353	1.004.510
			20	30	30	Alte cheltuieli cu bunuri si servicii		210.000	190.000	165.491	165.491	162.144	3.347	165.465
			84			PLATI EFECTUATE IN ANII PRECEDENTI SI RECUPERATE IN ANUL CURENT		-10	-10	-5.834	-5.834	-5.834		
			85			Titlul XV PLATI EFECTUATE IN ANII PRECEDENTI SI RECUPERATE IN ANUL CURENT		-10	-10	-5.834	-5.834	-5.834		
			85	01		Plati efectuate in anii precedenti si recuperate in anul curent		-10	-10	-5.834	-5.834	-5.834		
			85	01	01	Plati efectuate in anii precedenti si recuperate in anul curent (SF)		-10	-10	-5.834	-5.834	-5.834		
6500	02					Partea III-a CHELTUIELI SOCIAL-CULTURALE		458.771.360	479.500.330	470.716.706	470.716.706	468.112.427	2.604.279	452.597.922
6502						INVATAMANT		240.400.000	258.037.220	254.292.956	254.292.956	254.292.956		250.982.921
			01			CHELTUIELI CURENTE		240.400.000	258.043.220	254.300.325	254.300.325	254.300.325		250.982.921
			10			TITLUL I CHELTUIELI DE PERSONAL		99.547.000	102.366.000	102.261.963	102.261.963	102.261.963		102.535.784
			10	01		Cheltuieli salariale in bani		73.912.180	79.476.100	79.389.014	79.389.014	79.389.014		80.150.103
			10	01	01	Salarii de baza		65.903.890	70.426.090	70.374.941	70.374.941	70.374.941		69.231.984
			10	01	05	Sporuri pentru conditii de munca		555.370	248.600	248.578	248.578	248.578		238.877
			10	01	06	Alte sporuri		1.035.340	497.140	496.167	496.167	496.167		484.000
			10	01	10	Fond pentru posturi ocupate prin cumul		1.245.070	585.020	583.911	583.911	583.911		600.103

134

Capi- tol	Sub- capi- tol	Pa- ra- graf	Gru- pa / Titlu	Ar- ti- col	Ali- ne- at	Denumire indicator	Credite de angajament	Credite bugetare		Angajamente bugetare	Angajamente legale	Plati efectuate	Angajamente legale de platit	Cheltuieli efective
								initiale	definitive					
A						B	1	2	3	4	5	6	7=5-6	8
			10	01	11	Fond aferent platii cu ora		3.326.970	5.544.290	5.538.054	5.538.054	5.538.054		5.774.530
			10	01	12	Indemnizatii platite unor persoane din afara unitatii		14.000	14.000	14.000	14.000	14.000		14.000
			10	01	13	Indemnizatii de delegare		9.000						
			10	01	14	Indemnizatii de detasare		3.310	2.420	2.418	2.418	2.418		2.418
			10	01	15	Alocatii pentru transportul la si de la locul de munca		3.000						495.455
			10	01	16	Alocatii pentru locuinte								
			10	01	30	Alte drepturi salariale in bani		1.816.230	2.158.540	2.130.945	2.130.945	2.130.945		3.308.736
			10	03		Contributii		25.634.820	22.889.900	22.872.949	22.872.949	22.872.949		22.385.681
			10	03	01	Contributii de asigurari sociale de stat		19.635.140	16.985.900	16.981.616	16.981.616	16.981.616		16.658.477
			10	03	02	Contributii de asigurari de somaj		635.210	557.820	555.511	555.511	555.511		503.321
			10	03	03	Contributii de asigurari sociale de sanatate		4.370.360	4.364.960	4.362.790	4.362.790	4.362.790		4.400.805
			10	03	04	Contributii de asigurari pentru accidente de munca si boli profesionale		322.850	255.080	251.989	251.989	251.989		187.522
			10	03	05	Prime de asigurare viata platite de angajator pentru angajati		3.000	6.000	6.000	6.000	6.000		
			10	03	06	Contributii pentru concedii si indemnizatii		668.260	720.140	715.043	715.043	715.043		635.556
			20			TITLUL II BUNURI SI SERVICII		112.111.950	131.009.300	130.044.481	130.044.481	130.044.481		127.633.292
			20	01		Bunuri si servicii		59.198.520	57.363.980	56.674.049	56.674.049	56.674.049		56.096.296
			20	01	01	Furnituri de birou		1.506.050	1.354.360	1.321.050	1.321.050	1.321.050		1.940.189
			20	01	02	Materiale pentru curatenie		1.946.610	2.094.230	2.071.933	2.071.933	2.071.933		2.159.824
			20	01	03	Incalzit, iluminat si forta motrica		25.562.880	11.286.580	11.000.656	11.000.656	11.000.656		10.449.704

Capi- tol	Sub- capi- tol	Pa- ra- graf	Gru- pa / Titlu	Ar- ti- col	Ali- ne- at	Deumire indicator	Credite de angajament	Credite bugetare		Angajamente bugetare	Angajamente legale	Plati efectuate	Angajamente legale de platit	Cheltuieli efective
								initiale	definitive					
A						B	1	2	3	4	5	6	7=5-6	8
			20	01	04	Apa, canal si salubritate		1.987.820	2.558.480	2.518.882	2.518.882	2.518.882		2.928.049
			20	01	05	Carburanti si lubrifianti		6.000	35.400	32.001	32.001	32.001		32.001
			20	01	07	Transport		92.000	93.160	93.107	93.107	93.107		96.107
			20	01	08	Posta, telecomunicatii, radio, tv, internet		1.533.950	1.544.980	1.519.582	1.519.582	1.519.582		1.807.690
			20	01	09	Materiale si prestari de servicii cu caracter functional		2.691.650	2.519.610	2.499.894	2.499.894	2.499.894		2.540.771
			20	01	30	Alte bunuri si servicii pentru intretinere si functionare		23.871.560	35.877.180	35.616.944	35.616.944	35.616.944		34.141.961
			20	02		Reparatii curente		18.200.000	39.096.000	39.022.433	39.022.433	39.022.433		39.088.339
			20	03		Hrana		288.790	541.610	470.453	470.453	470.453		229.425
			20	03	01	Hrana pentru oameni		288.790	541.610	470.453	470.453	470.453		229.425
			20	04		Medicamente si materiale sanitare		80.500	72.700	68.645	68.645	68.645		40.017
			20	04	01	Medicamente		59.300	51.130	48.201	48.201	48.201		28.954
			20	04	02	Materiale sanitare		21.200	21.570	20.444	20.444	20.444		11.063
			20	05		Bunuri de natura obiectelor de inventar		1.963.290	3.813.060	3.787.958	3.787.958	3.787.958		2.524.194
			20	05	01	Uniforme si echipament		8.000	52.300	51.622	51.622	51.622		
			20	05	03	Lenjerie si accesorii de pat		179.900	103.000	99.218	99.218	99.218		
			20	05	30	Alte obiecte de inventar		1.775.390	3.657.760	3.637.118	3.637.118	3.637.118		2.524.194
			20	06		Deplasari, detasari, transferari		2.059.780	5.039.670	5.022.896	5.022.896	5.022.896		4.978.543
			20	06	01	Deplasari interne, detasari, transferari		257.610	222.490	205.716	205.716	205.716		176.791
			20	06	02	Deplasari in strainatate		1.802.170	4.817.180	4.817.180	4.817.180	4.817.180		4.801.752
			20	11		Carti, publicatii si materiale documentare		251.790	246.290	233.473	233.473	233.473		108.919
			20	12		Consultanta si expertiza		3.000	46.400	46.272	46.272	46.272		44.772
			20	13		Pregatire profesionala		326.940	314.220	290.144	290.144	290.144		263.924

Capi- tol	Sub- capi- tol	Pa- ra- graf	Gru- pa / Titlu	Ar- ti- col	Ali- ne- at	Denumire indicator	Credite de angajament	Credite bugetare		Angajamente bugetare	Angajamente legale	Plati efectuate	Angajamente legale de platit	Cheltuieli efective
								initiale	definitive					
A						B	1	2	3	4	5	6	7=5-6	8
			20	14		Protectia muncii		171.610	221.630	198.256	198.256	198.256		149.099
			20	30		Alte cheltuieli		29.567.730	24.253.740	24.229.902	24.229.902	24.229.902		24.109.764
			20	30	02	Protocol si reprezentare		50.000	51.000	50.913	50.913	50.913		50.913
			20	30	04	Chirii		2.015.650	1.982.890	1.974.866	1.974.866	1.974.866		1.891.104
			20	30	30	Alte cheltuieli cu bunuri si servicii		27.502.080	22.219.850	22.204.123	22.204.123	22.204.123		22.167.747
			57			TITLUL VIII ASISTENTA SOCIALA		8.741.050	8.159.600	6.410.495	6.410.495	6.410.495		6.213.272
			57	02		Ajutoare sociale		8.741.050	8.159.600	6.410.495	6.410.495	6.410.495		6.213.272
			57	02	02	Ajutoare sociale in natura		8.741.050	8.159.600	6.410.495	6.410.495	6.410.495		6.213.272
			59			TITLUL IX ALTE CHELTUIELI		20.000.000	16.508.320	15.583.386	15.583.386	15.583.386		14.600.573
			59	01		Burse		20.000.000	16.508.320	15.583.386	15.583.386	15.583.386		14.600.573
			84			PLATI EFECTUATE IN ANII PRECEDENTI SI RECUPERATE IN ANUL CURENT			-6.000	-7.369	-7.369	-7.369		
			85			Titlul XV PLATI EFECTUATE IN ANII PRECEDENTI SI RECUPERATE IN ANUL CURENT			-6.000	-7.369	-7.369	-7.369		
			85	01		Plati efectuate in anii precedenti si recuperate in anul curent			-6.000	-7.369	-7.369	-7.369		
			85	01	01	Plati efectuate in anii precedenti si recuperate in anul curent (SF)			-6.000	-7.369	-7.369	-7.369		
			6602			SANATATE		12.751.000	13.299.700	13.190.853	13.190.853	13.190.853		13.037.632
			01			CHELTUIELI CURENTE		12.751.000	13.299.700	13.190.853	13.190.853	13.190.853		13.037.632
			10			TITLUL I CHELTUIELI DE PERSONAL		2.100.000	2.135.700	2.126.827	2.126.827	2.126.827		2.112.074
			10	01		Cheltuieli salariale in bani		1.617.000	1.650.040	1.645.480	1.645.480	1.645.480		1.651.805
			10	01	01	Salarii de baza		1.408.000	1.447.060	1.443.599	1.443.599	1.443.599		1.449.373
			10	01	05	Sporuri pentru conditii de munca		199.400	190.470	189.813	189.813	189.813		190.738
			10	01	06	Alte sporuri		1.600	1.510	1.479	1.479	1.479		1.213

137

Capi- tol	Sub- capi- tol	Pa- ra- graf	Gru- pa / Titlu	Ar- ti- col	Ali- ne- at	Denumire indicator	Credite de angajament	Credite bugetare		Angajamente bugetare	Angajamente legale	Plati efectuate	Angajamente legale de platit	Cheltuieli efective
								initiale	definitive					
A						B	1	2	3	4	5	6	7=5-6	8
			10	01	30	Alte drepturi salariale in bani		8.000	11.000	10.589	10.589	10.589		10.481
			10	03		Contributii		483.000	485.660	481.347	481.347	481.347		460.269
			10	03	01	Contributii de asigurari sociale de stat		340.840	347.400	346.462	346.462	346.462		347.476
			10	03	02	Contributii de asigurari de somaj		12.120	8.110	8.001	8.001	8.001		8.031
			10	03	03	Contributii de asigurari sociale de sanatate		86.970	86.100	85.546	85.546	85.546		85.876
			10	03	04	Contributii de asigurari pentru accidente de munca si boli profesionale		6.070	5.050	4.779	4.779	4.779		4.795
			10	03	06	Contributii pentru concedii si indemnizatii		37.000	39.000	36.559	36.559	36.559		14.091
			20			TITLUL II BUNURI SI SERVICII		10.651.000	11.164.000	11.064.026	11.064.026	11.064.026		10.925.558
			20	01		Bunuri si servicii		2.577.000	2.713.200	2.704.187	2.704.187	2.704.187		2.726.619
			20	01	01	Furnituri de birou		25.000	29.000	28.947	28.947	28.947		37.807
			20	01	02	Materiale pentru curatenie		32.000	27.000	26.985	26.985	26.985		53.206
			20	01	03	Incalzit, iluminat si forta motrica		1.555.000	1.530.000	1.522.921	1.522.921	1.522.921		1.522.667
			20	01	04	Apa, canal si salubritate		20.000	13.100	12.632	12.632	12.632		12.632
			20	01	05	Carburanti si lubrifianti		70.000	70.000	70.000	70.000	70.000		76.250
			20	01	06	Piese de schimb		80.000	79.700	79.687	79.687	79.687		73.766
			20	01	08	Posta, telecomunicatii, radio, tv, internet		75.000	50.800	50.445	50.445	50.445		50.445
			20	01	09	Materiale si prestari de servicii cu caracter functional		50.000	39.600	39.500	39.500	39.500		57.042
			20	01	30	Alte bunuri si servicii pentru intretinere si functionare		670.000	874.000	873.070	873.070	873.070		842.804
			20	02		Reparatii curente		2.059.000	6.379.000	6.307.095	6.307.095	6.307.095		6.307.095

Capi- tol	Sub- capi- tol	Pa- ra- graf	Gru- pa / Titlu	Ar- ti- col	Ali- ne- at	Denumire indicator	Credite de angajament	Credite bugetare		Angajamente bugetare	Angajamente legale	Plati efectuate	Angajamente legale de platit	Cheltuieli efective
								initiale	definitive					
A						B	1	2	3	4	5	6	7=5-6	8
			20	04		Medicamente si materiale sanitare		337.000	255.000	247.370	247.370	247.370		171.614
			20	04	01	Medicamente		35.000	31.000	24.976	24.976	24.976		27.716
			20	04	02	Materiale sanitare		230.000	156.000	154.430	154.430	154.430		112.816
			20	04	03	Reactivi		52.000	48.000	47.995	47.995	47.995		14.784
			20	04	04	Dezinfectanti		20.000	20.000	19.969	19.969	19.969		16.298
			20	05		Bunuri de natura obiectelor de inventar		78.000	64.200	64.069	64.069	64.069		
			20	05	01	Uniforme si echipament		36.000	27.000	26.960	26.960	26.960		
			20	05	03	Lenjerie si accesorii de pat		11.000						
			20	05	30	Alte obiecte de inventar		31.000	37.200	37.109	37.109	37.109		
			20	06		Deplasari, detasari, transferari		67.000	47.300	47.250	47.250	47.250		47.250
			20	06	01	Deplasari interne, detasari, transferari		52.000	47.300	47.250	47.250	47.250		47.250
			20	06	02	Deplasari in strainatate		15.000						
			20	09		Materiale de laborator		21.000	20.100	20.010	20.010	20.010		
			20	11		Carti, publicatii si materiale documentare		20.000						
			20	13		Pregatire profesionala		61.000	19.200	18.750	18.750	18.750		18.750
			20	14		Protectia muncii		31.000	4.400	4.390	4.390	4.390		4.390
			20	30		Alte cheltuieli		5.400.000	1.661.600	1.650.905	1.650.905	1.650.905		1.649.840
			20	30	30	Alte cheltuieli cu bunuri si servicii		5.400.000	1.661.600	1.650.905	1.650.905	1.650.905		1.649.840
						CULTURA, RECREERE SI RELIGIE		101.100.360	103.801.010	102.456.834	102.456.834	102.014.225	442.609	90.015.453
			01			CHELTUIELI CURENTE		101.179.410	103.933.980	102.519.984	102.519.984	102.077.375	442.609	90.015.453
			10			TITLUL I CHELTUIELI DE PERSONAL		1.550.000	1.719.700	1.702.478	1.702.478	1.702.478		1.714.898
			10	01		Cheltuieli salariale in bani		1.181.000	1.341.050	1.334.287	1.334.287	1.334.287		1.343.052
			10	01	01	Salarii de baza		1.123.000	1.282.050	1.281.472	1.281.472	1.281.472		1.289.711
			10	01	05	Sporuri pentru conditii de munca		30.000	33.000	31.259	31.259	31.259		31.678
			10	01	06	Alte sporuri		13.000	21.000	17.299	17.299	17.299		17.336

6702

139



Capi- tol	Sub- capi- tol	Pa- ra- graf	Gru- pa / Titlu	Ar- ti- col	Ali- ne- at	Denumire indicator	Credite de angajament	Credite bugetare		Angajamente bugetare	Angajamente legale	Plati efectuate	Angajamente legale de platit	Cheltuieli efective
								initiale	definitive					
A						B	i	2	3	4	5	6	7=5-6	8
			10	01	13	Indemnizatii de delegare		10.000						
			10	01	30	Alte drepturi salariale in bani		5.000	5.000	4.257	4.257	4.257		4.327
			10	03		Contributii		369.000	378.650	368.191	368.191	368.191		371.846
			10	03	01	Contributii de asigurari sociale de stat		270.000	281.000	279.102	279.102	279.102		281.797
			10	03	02	Contributii de asigurari de somaj		8.000	8.000	6.632	6.632	6.632		6.686
			10	03	03	Contributii de asigurari sociale de sanatate		63.000	71.000	69.365	69.365	69.365		69.947
			10	03	04	Contributii de asigurari pentru accidente de munca si boli profesionale		3.000	3.000	2.010	2.010	2.010		2.028
			10	03	06	Contributii pentru concedii si indemnizatii		25.000	15.650	11.082	11.082	11.082		11.388
			20			TITLUL II BUNURI SI SERVICII		98.629.410	102.214.280	100.817.506	100.817.506	100.374.897	442.609	88.300.555
			20	01		Bunuri si servicii		78.831.410	79.024.630	78.547.305	78.547.305	78.547.305		78.199.378
			20	01	01	Furnituri de birou		166.000	229.750	229.673	229.673	229.673		185.416
			20	01	02	Materiale pentru curatenie		63.700	63.600	63.520	63.520	63.520		63.520
			20	01	03	Incaltzit, iluminat si forta motrica		1.180.300	1.137.300	825.885	825.885	825.885		898.702
			20	01	04	Apa, canal si salubritate		2.775.000	2.664.070	2.615.219	2.615.219	2.615.219		2.599.657
			20	01	05	Carburanti si lubrifianti		500.000	624.200	618.085	618.085	618.085		361.288
			20	01	06	Piese de schimb		129.430	108.030	85.432	85.432	85.432		188.443
			20	01	08	Posta, telecomunicatii, radio, tv, internet		246.900	150.370	146.299	146.299	146.299		146.237
			20	01	09	Materiale si prestari de servicii cu caracter functional		67.362.500	67.171.720	67.131.177	67.131.177	67.131.177		66.913.907
			20	01	30	Alte bunuri si servicii pentru intretinere si functionare		6.407.580	6.875.590	6.832.015	6.832.015	6.832.015		6.842.208

140

Capi- tol	Sub- capi- tol	Pa- ra- graf	Gru- pa / Titlu	Ar- ti- col	Ali- ne- at	Denumire indicator	Credite de angajament	Credite bugetare		Angajamente bugetare	Angajamente legale	Plati efectuate	Angajamente legale de platit	Cheltuieli efective
								initiale	definitive					
A						B	1	2	3	4	5	6	7=5-6	8
			20	02		Reparatii curente		2.425.000	2.677.680	2.474.569	2.474.569	2.474.569		2.474.569
			20	04		Medicamente si materiale sanitare		9.000	8.530	8.529	8.529	8.529		8.529
			20	04	01	Medicamente		7.000	6.530	6.530	6.530	6.530		6.530
			20	04	02	Materiale sanitare		2.000	2.000	1.999	1.999	1.999		1.999
			20	05		Bunuri de natura obiectelor de inventar		9.515.000	12.120.250	12.075.027	12.075.027	12.075.027		340.046
			20	05	01	Uniforme si echipament								2.779
			20	05	30	Alte obiecte de inventar		9.515.000	12.120.250	12.075.027	12.075.027	12.075.027		337.267
			20	06		Deplasari, detasari, transferari		166.000	216.100	215.998	215.998	215.998		215.998
			20	06	01	Deplasari interne, detasari, transferari		166.000	216.100	215.998	215.998	215.998		215.998
			20	11		Carti, publicatii si materiale documentare		23.000	14.300	13.566	13.566	13.566		14.339
			20	13		Pregatire profesionala		51.000	48.560	48.495	48.495	48.495		48.495
			20	14		Protectia muncii		26.000	2.100	2.047	2.047	2.047		9.830
			20	24		Comisioane si alte costuri aferente imprumuturilor		1.000	1.000	582	582	582		592
			20	24	02	Comisioane si alte costuri aferente imprumuturilor interne		1.000	1.000	582	582	582		592
			20	30		Alte cheltuieli		7.582.000	8.101.130	7.431.388	7.431.388	6.988.779	442.609	6.988.779
			20	30	30	Alte cheltuieli cu bunuri si servicii		7.582.000	8.101.130	7.431.388	7.431.388	6.988.779	442.609	6.988.779
			59			TITLUL IX ALTE CHELTUIELI		1.000.000						
			59	12		Sustinerea cultelor		1.000.000						
			84			PLATI EFECTUATE IN ANII PRECEDENTI SI RECUPERATE IN ANUL CURENT		-79.050	-132.970	-63.150	-63.150	-63.150		
			85			Titlul XV PLATI EFECTUATE IN ANII PRECEDENTI SI RECUPERATE IN ANUL CURENT		-79.050	-132.970	-63.150	-63.150	-63.150		

141

Capi- tol	Sub- capi- tol	Pa- ra- graf	Gru- pa / Titlu	Ar- ti- col	Ali- ne- at	Denumire indicator	Credite de angajament	Credite bugetare		Angajamente bugetare	Angajamente legale	Plati efectuate	Angajamente legale de platit	Cheltuieli efective
								initiale	definitive					
A						B	1	2	3	4	5	6	7=5-6	8
			85	01		Plati efectuate in anii precedenti si recuperate in anul curent		-79.050	-132.970	-63.150	-63.150	-63.150		
			85	01	01	Plati efectuate in anii precedenti si recuperate in anul curent (SF)		-79.050	-132.970	-63.150	-63.150	-63.150		
6802						ASIGURARI SI ASISTENTA SOCIALA		104.520.000	104.362.400	100.776.063	100.776.063	98.614.393	2.161.670	98.561.916
			01			CHELTUIELI CURENTE		104.520.000	104.623.820	101.375.737	101.375.737	99.214.067	2.161.670	98.561.916
			10			TITLUL I CHELTUIELI DE PERSONAL		28.000.000	29.569.000	29.289.639	29.289.639	29.289.639		29.844.597
			10	01		Cheltuieli salariale in bani		21.856.000	22.954.700	22.807.946	22.807.946	22.807.946		23.265.525
			10	01	01	Salarii de baza		18.162.000	19.148.700	19.062.203	19.062.203	19.062.203		19.455.210
			10	01	05	Sporuri pentru conditii de munca		3.480.000	3.563.000	3.541.155	3.541.155	3.541.155		3.609.117
			10	01	06	Alte sporuri		55.000	48.000	41.094	41.094	41.094		42.311
			10	01	12	Indemnizatii platite unor persoane din afara unitatii		38.000	38.000	26.110	26.110	26.110		26.015
			10	01	13	Indemnizatii de delegare		14.000	40.000	31.112	31.112	31.112		31.112
			10	01	30	Alte drepturi salariale in bani		107.000	117.000	106.272	106.272	106.272		101.760
			10	03		Contributii		6.144.000	6.614.300	6.481.693	6.481.693	6.481.693		6.579.072
			10	03	01	Contributii de asigurari sociale de stat		4.316.000	4.843.000	4.796.074	4.796.074	4.796.074		4.879.099
			10	03	02	Contributii de asigurari de somaj		172.000	121.300	112.777	112.777	112.777		114.872
			10	03	03	Contributii de asigurari sociale de sanatate		1.167.000	1.210.000	1.184.594	1.184.594	1.184.594		1.206.813
			10	03	04	Contributii de asigurari pentru accidente de munca si boli profesionale		77.000	62.000	53.507	53.507	53.507		54.486
			10	03	06	Contributii pentru concedii si indemnizatii		412.000	378.000	334.741	334.741	334.741		323.802
			20			TITLUL II BUNURI SI SERVICII		37.000.000	37.512.820	34.725.839	34.725.839	32.564.169	2.161.670	31.475.871

142

Capi- tol	Sub- capi- tol	Pa- ra- graf	Gru- pa / Titlu	Ar- ti- col	Ali- ne- at	Denumire indicator	Credite de angajament	Credite bugetare		Angajamente bugetare	Angajamente legale	Plati efectuate	Angajamente legale de platit	Cheltuieli efective
								initiale	definitive					
A						B	1	2	3	4	5	6	7=5-6	8
								20.344.000	21.056.820	19.518.493	19.518.493	18.452.735	1.065.758	18.540.610
			20	01		Bunuri si servicii		290.000	345.000	190.520	190.520	190.520		290.450
			20	01	01	Furnituri de birou		1.874.000	2.050.000	1.974.840	1.974.840	1.823.164	151.676	1.903.062
			20	01	02	Materiale pentru curatenie		3.043.000	3.437.000	2.930.136	2.930.136	2.930.136		2.993.073
			20	01	03	Incalzit, iluminat si forta motrica		381.000	524.000	454.263	454.263	454.263		420.731
			20	01	04	Apa, canal si salubritate		1.161.000	1.276.000	1.195.233	1.195.233	1.195.233		1.148.666
			20	01	05	Carburanti si lubrifianti		114.000	24.000	19.247	19.247	19.247		19.900
			20	01	06	Piese de schimb		116.000	84.000	75.640	75.640	75.640		75.386
			20	01	07	Transport								
			20	01	08	Posta, telecomunicatii, radio, tv, internet		390.000	370.000	356.310	356.310	349.980	6.330	346.261
			20	01	09	Materiale si prestari de servicii cu caracter functional		1.146.000	942.500	879.435	879.435	879.435		483.609
			20	01	30	Alte bunuri si servicii pentru intretinere si functionare		11.829.000	12.004.320	11.442.869	11.442.869	10.535.117	907.752	10.859.472
			20	02		Reparatii curente		3.700.000	5.066.000	4.727.726	4.727.726	4.727.726		4.727.726
			20	03		Hrana		7.516.000	5.371.000	5.238.564	5.238.564	4.626.490	612.074	4.345.482
			20	03	01	Hrana pentru oameni		7.516.000	5.371.000	5.238.564	5.238.564	4.626.490	612.074	4.345.482
			20	04		Medicamente si materiale sanitare		1.822.000	2.342.000	2.142.900	2.142.900	1.675.467	467.433	1.367.996
			20	04	01	Medicamente		1.512.000	2.042.000	1.976.429	1.976.429	1.512.131	464.298	1.184.564
			20	04	02	Materiale sanitare		310.000	300.000	166.471	166.471	163.336	3.135	183.432
			20	05		Bunuri de natura obiectelor de inventar		2.875.000	2.847.000	2.456.226	2.456.226	2.456.046	180	1.868.352
			20	05	01	Uniforme si echipament		1.490.000	1.458.000	1.374.902	1.374.902	1.374.902		907.409
			20	05	03	Lenjerie si accesorii de pat		365.000	242.000	94.440	94.440	94.440		326.030
			20	05	30	Alte obiecte de inventar		1.020.000	1.147.000	986.884	986.884	986.704	180	634.913
			20	06		Deplasari, detasari, transferari		28.000	158.000	74.091	74.091	74.091		74.091
			20	06	01	Deplasari interne, detasari, transferari		12.000	112.000	59.006	59.006	59.006		59.006

143

Capi- tol	Sub- capi- tol	Pa- ra- graf	Gru- pa / Titlu	Ar- ti- col	Ali- ne- at	Denumire indicator	Credite de angajament	Credite bugetare		Angajamente bugetare	Angajamente legale	Plati efectuate	Angajamente legale de platit	Cheltuieli efective
								initiale	definitive					
A						B	1	2	3	4	5	6	7=5-6	8
			20	06	02	Deplasari in strainatate		16.000	46.000	15.085	15.085	15.085		15.085
			20	11		Carti, publicatii si materiale documentare		22.000	12.000	9.457	9.457	9.457		9.457
			20	13		Pregatire profesionala		255.000	225.000	177.747	177.747	161.522	16.225	161.522
			20	30		Alte cheltuieli		438.000	435.000	380.635	380.635	380.635		380.635
			20	30	04	Chirii		50.000	50.000	30.141	30.141	30.141		30.141
			20	30	30	Alte cheltuieli cu bunuri si servicii		388.000	385.000	350.494	350.494	350.494		350.494
			57			TITLUL VIII ASISTENTA SOCIALA		39.520.000	37.542.000	37.360.259	37.360.259	37.360.259		37.241.448
			57	02		Ajutoare sociale		39.520.000	37.542.000	37.360.259	37.360.259	37.360.259		37.241.448
			57	02	01	Ajutoare sociale in numerar		39.222.000	37.322.000	37.157.730	37.157.730	37.157.730		37.110.609
			57	02	02	Ajutoare sociale in natura		298.000	220.000	202.529	202.529	202.529		130.839
			84			PLATI EFECTUATE IN ANII PRECEDENTI SI RECUPERATE IN ANUL CURENT			-261.420	-599.674	-599.674	-599.674		
			85			Titlul XV PLATI EFECTUATE IN ANII PRECEDENTI SI RECUPERATE IN ANUL CURENT			-261.420	-599.674	-599.674	-599.674		
			85	01		Plati efectuate in anii precedenti si recuperate in anul curent			-261.420	-599.674	-599.674	-599.674		
			85	01	01	Plati efectuate in anii precedenti si recuperate in anul curent (SF)			-261.420	-599.674	-599.674	-599.674		
			7000	02		Partea IV-a SERVICII SI DEZVOLTARE PUBLICA, LOCUINTE, MEDIU SI APE		192.564.000	164.972.700	164.619.968	164.619.968	164.619.968		157.716.711
			7002			LOCUINTE, SERVICII SI DEZVOLTARE PUBLICA		47.564.000	20.822.700	20.503.949	20.503.949	20.503.949		709.882
				01		CHELTUIELI CURENTE		1.914.000						
				55		TITLUL VII ALTE TRANSFERURI		1.914.000						
				55	01	A. Transferuri interne		1.914.000						

144


Capi- tol	Sub- capi- tol	Pa- ra- graf	Gru- pa / Titlu	Ar- ti- col	Ali- ne- at	Denumire indicator	Credite de angajament	Credite bugetare		Angajamente bugetare	Angajamente legale	Plati efectuate	Angajamente legale de platit	Cheltuieli efective
								initiale	definitive					
A						B	1	2	3	4	5	6	7=5-6	8
			55	01	18	Alte transferuri curente interne		1.914.000						
			79			OPERATIUNI FINANCIARE		45.650.000	20.822.700	20.503.949	20.503.949	20.503.949		709.882
			81			TITLUL XIV RAMBURSARI DE CREDITE		45.650.000	20.822.700	20.503.949	20.503.949	20.503.949		709.882
			81	02		Rambursari de credite interne		45.650.000	20.822.700	20.503.949	20.503.949	20.503.949		709.882
			81	02	05	Rambursari de credite aferente datoriei publice interne locale		45.650.000	20.822.700	20.503.949	20.503.949	20.503.949		709.882
7402						PROTECTIA MEDIULUI		145.000.000	144.150.000	144.116.019	144.116.019	144.116.019		157.006.829
			01			CHELTUIELI CURENTE		145.000.000	144.400.440	144.366.452	144.366.452	144.366.452		157.006.829
			20			TITLUL II BUNURI SI SERVICII		145.000.000	144.400.440	144.366.452	144.366.452	144.366.452		157.006.829
			20	01		Bunuri si servicii		145.000.000	144.400.440	144.366.452	144.366.452	144.366.452		157.006.829
			20	01	04	Apa, canal si salubritate		145.000.000	144.400.440	144.366.452	144.366.452	144.366.452		157.006.829
			84			PLATI EFECTUATE IN ANII PRECEDENTI SI RECUPERATE IN ANUL CURENT			-250.440	-250.433	-250.433	-250.433		
			85			Titlul XV PLATI EFECTUATE IN ANII PRECEDENTI SI RECUPERATE IN ANUL CURENT			-250.440	-250.433	-250.433	-250.433		
			85	01		Plati efectuate in anii precedenti si recuperate in anul curent			-250.440	-250.433	-250.433	-250.433		
			85	01	01	Plati efectuate in anii precedenti si recuperate in anul curent (SF)			-250.440	-250.433	-250.433	-250.433		
8000	02					Partea V-a ACTIUNI ECONOMICE		53.842.070	36.670.200	36.154.918	36.154.918	36.154.918		36.942.077
8402						TRANSPORTURI		53.842.070	36.670.200	36.154.918	36.154.918	36.154.918		36.942.077
			01			CHELTUIELI CURENTE		53.842.070	36.691.370	36.176.080	36.176.080	36.176.080		36.942.077
			10			TITLUL I CHELTUIELI DE PERSONAL		150.000	123.300	122.834	122.834	122.834		125.064
			10	01		Cheltuieli salariale in bani		115.000	96.240	95.946	95.946	95.946		97.921
			10	01	01	Salarii de baza		100.000	88.790	88.707	88.707	88.707		90.255

195

Capi- tol	Sub- capi- tol	Pa- ra- graf	Gru- pa / Titlu	Ar- ti- col	Ali- ne- at	Denumire indicator	Credite de angajament	Credite bugetare		Angajamente bugetare	Angajamente legale	Plati efectuate	Angajamente legale de platit	Cheltuieli efective
								initiale	definitive					
A						B	1	2	3	4	5	6	7=5-6	8
			10	01	05	Sporuri pentru conditii de munca		8.000	7.200	7.136	7.136	7.136		7.530
			10	01	06	Alte sporuri		5.000						
			10	01	13	Indemnizatii de delegare		1.000						
			10	01	30	Alte drepturi salariale in bani		1.000	250	103	103	103		136
			10	03		Contributii		35.000	27.060	26.888	26.888	26.888		27.143
			10	03	01	Contributii de asigurari sociale de stat		23.000	20.150	20.138	20.138	20.138		20.570
			10	03	02	Contributii de asigurari de somaj		1.000	500	476	476	476		488
			10	03	03	Contributii de asigurari sociale de sanatate		6.000	5.000	4.992	4.992	4.992		5.100
			10	03	04	Contributii de asigurari pentru accidente de munca si boli profesionale		1.000	160	148	148	148		152
			10	03	06	Contributii pentru concedii si indemnizatii		4.000	1.250	1.134	1.134	1.134		833
			20			TITLUL II BUNURI SI SERVICII		53.692.070	36.568.070	36.053.246	36.053.246	36.053.246		36.817.013
			20	01		Bunuri si servicii		3.764.500	1.196.090	1.142.600	1.142.600	1.142.600		1.938.423
			20	01	01	Furnituri de birou		12.000	6.330	6.321	6.321	6.321		6.321
			20	01	03	Incalzit, iluminat si forta motrica		65.000	48.500	46.375	46.375	46.375		45.053
			20	01	04	Apa, canal si salubritate		20.000	19.000	18.862	18.862	18.862		17.824
			20	01	05	Carburanti si lubrifianti		119.000	101.490	101.481	101.481	101.481		75.056
			20	01	06	Piese de schimb		20.000						
			20	01	08	Posta, telecomunicatii, radio, tv, internet		4.500	4.240	4.182	4.182	4.182		4.182
			20	01	09	Materiale si prestari de servicii cu caracter functional		3.380.000	874.930	823.781	823.781	823.781		1.648.389
			20	01	30	Alte bunuri si servicii pentru								

146

Capi- tol	Sub- capi- tol	Pa- ra- graf	Gru- pa / Titlu	Ar- ti- col	Ali- ne- at	Denumire indicator	Credite de angajament	Credite bugetare		Angajamente bugetare	Angajamente legale	Plati efectuate	Angajamente legale de platit	Cheltuieli efective
								initiale	definitive					
A						B	1	2	3	4	5	6	7=5-6	8
						intretinere si functionare		144.000	141.600	141.598	141.598	141.598		141.598
	20	02				Reparatii curente		49.832.770	35.275.720	34.817.009	34.817.009	34.817.009		34.817.009
	20	04				Medicamente si materiale sanitare		1.000	1.000	1.000	1.000	1.000		1.000
	20	04	01			Medicamente		1.000	1.000	1.000	1.000	1.000		1.000
	20	05				Bunuri de natura obiectelor de inventar		69.000	68.500	68.500	68.500	68.500		68.500
	20	05	01			Uniforme si echipament								3.258
	20	05	30			Alte obiecte de inventar		69.000	68.500	68.500	68.500	68.500		32.188
	20	06				Deplasari, detasari, transferari		14.000	15.780	15.777	15.777	15.777		15.777
	20	06	01			Deplasari interne, detasari, transferari		14.000	15.780	15.777	15.777	15.777		15.777
	20	11				Carti, publicatii si materiale documentare								283
	20	13				Pregatire profesionala		2.800	3.480	3.472	3.472	3.472		3.472
	20	14				Protectia muncii		500						715
	20	30				Alte cheltuieli		7.500	7.500	4.888	4.888	4.888		4.888
	20	30	30			Alte cheltuieli cu bunuri si servicii		7.500	7.500	4.888	4.888	4.888		4.888
	84					TITLUL XV PLATI EFECTUATE IN ANII PRECEDENTI SI RECUPERATE IN ANUL CURENT			-21.170	-21.162	-21.162	-21.162		-21.162
	85					Titlul XV PLATI EFECTUATE IN ANII PRECEDENTI SI RECUPERATE IN ANUL CURENT			-21.170	-21.162	-21.162	-21.162		-21.162
						Plati efectuate in anii precedenti si recuperate in anul curent			-21.170	-21.162	-21.162	-21.162		-21.162
						Plati efectuate in anii precedenti si recuperate in anul curent (SF)			-21.170	-21.162	-21.162	-21.162		-21.162
						excedent/deficit sect funct		-1.914.000						20.336.261



DIRECTOR EXECUTIV  
ANCA LILIA  
Anel

INTORMIT  
DANIETA BUCUR  
Anu



CONSILIUL LOCAL SECTOR 1

CONTUL DE EXECUTIE AL BUGETULUI LOCAL - CHELTUIELI  
SECTIUNEA DE DEZVOLTARE  
31.12.2012

Pag. 1 - lei-

Capi- tol	Sub- capi- tol	Pa- ra- graf	Gru- pa / Titlu	Ar- ti- col	Ali- ne- at	Denumire indicator	Credite de angajament	Credite bugetare		Angajamente bugetare	Angajamente legale	Plati efectuate	Angajamente legale de platit	Cheltuieli efective
								initiale	definitive					
A						B	1	2	3	4	5	6	7=5-6	8
5002						TOTAL CHELTUIELI	253.571.880	363.117.210	336.227.330	315.183.278	315.183.278	310.605.593	4.577.685	239.079.407
	01					CHELTUIELI CURENTE	4.731.000	15.979.640	33.644.650	22.813.830	22.813.830	20.755.375	2.058.455	19.298.735
	55					TITLUL VII ALTE TRANSFERURI		6.382.420	22.065.660	16.838.094	16.838.094	16.838.094		16.838.094
	56					TITLUL VIII PROIECTE CU FINANTARE DIN FONDURI EXTERNE NERAMBURSABILE (FEN)								
						POSTADERARE	4.731.000	9.597.220	11.578.990	5.975.736	5.975.736	3.917.281	2.058.455	2.460.641
	70					CHELTUIELI DE CAPITAL	248.840.880	347.240.070	303.037.590	292.721.545	292.721.545	290.202.315	2.519.230	219.780.672
	71					TITLUL X ACTIVE NEFINANCIARE	248.840.880	347.240.070	302.865.420	292.721.545	292.721.545	290.202.315	2.519.230	218.852.639
	72					TITLUL XI ACTIVE FINANCIARE			172.170					928.033
	84					PLATI EFECTUATE IN ANII PRECEDENTI SI RECUPERATE IN ANUL CURENT		-102.500	-454.910	-352.097	-352.097	-352.097		
	85					Titlul XV PLATI EFECTUATE IN ANII PRECEDENTI SI RECUPERATE IN ANUL CURENT		-102.500	-454.910	-352.097	-352.097	-352.097		
5100	02					Partea I-a SERVICII PUBLICE GENERALE	959.170	41.206.210	3.448.510	2.965.721	2.965.721	2.940.683	25.038	60.309.084
5102						AUTORITATI PUBLICE SI ACTIUNI EXTERNE	959.170	39.291.910	1.353.240	1.283.092	1.283.092	1.258.054	25.038	59.339.545
	70					CHELTUIELI DE CAPITAL	959.170	39.291.910	1.353.240	1.283.092	1.283.092	1.258.054	25.038	59.339.545
	71					TITLUL X ACTIVE NEFINANCIARE	959.170	39.291.910	1.353.240	1.283.092	1.283.092	1.258.054	25.038	59.339.545
	71	01				Active fixe	959.170	39.291.910	1.190.240	1.120.101	1.120.101	1.095.063	25.038	59.339.545
	71	01	01			Constructii	557.540	39.066.910	557.540	557.425	557.425	557.425		58.077.029
	71	01	02			Masini, echipamente si mijloace de transport								472.239
	71	01	03			Mobilier, aparatura birotica si alte active corporale								175.182
	71	01	30			Alte active fixe (inclusiv reparatii capitale)	401.630	225.000	632.700	562.676	562.676	537.638	25.038	615.095

861

Capi- tol	Sub- capi- tol	Pa- ra- graf	Gru- pa / Titlu	Ar- ti- col	Ali- ne- at	Denumire indicator	Credite de angajament	Credite bugetare		Angajamente bugetare	Angajamente legale	Plati efectuate	Angajamente legale de platit	Cheltuieli efective
								initiale	definitive					
A						B	1	2	3	4	5	6	7=5-6	8
			71	03		Reparatii capitale aferente activelor fixe			163.000		162.991	162.991	162.991	
5402						ALTE SERVICII PUBLICE GENERALE		1.914.300	2.095.270	1.682.629	1.682.629	1.682.629		969.539
			01			CHELTUIELI CURENTE		735.300	735.300	362.407	362.407	362.407		411.055
			56			TITLUL VIII PROIECTE CU FINANTARE DIN FONDURI EXTERNE NERAMBURSABILE (FEN)								
						POSTADERARE		735.300	735.300	362.407	362.407	362.407		411.055
			56	02		Programe din Fondul Social European (FSE)		735.300	735.300	362.407	362.407	362.407		411.055
			56	02	01	Finantarea nationala*)		105.720	105.720					
			56	02	02	Finantarea externa nerambursabila		466.610	466.610	362.407	362.407	362.407		411.055
			56	02	03	Cheltuieli neeligibile*)		162.970	162.970					
			70			CHELTUIELI DE CAPITAL		1.179.000	1.359.970	1.320.222	1.320.222	1.320.222		558.484
			71			TITLUL X ACTIVE NEFINANCIARE		1.179.000	1.359.970	1.320.222	1.320.222	1.320.222		558.484
			71	01		Active fixe		1.179.000	1.359.970	1.320.222	1.320.222	1.320.222		558.484
			71	01	01	Constructii								79.567
			71	01	02	Masini, echipamente si mijloace de transport		784.000	913.420	880.475	880.475	880.475		193.002
			71	01	03	Mobilier, aparatura birotica si alte active corporale								40.187
			71	01	30	Alte active fixe (inclusiv reparatii capitale)		395.000	446.550	439.747	439.747	439.747		245.728
6000	02					Partea II-a APARARE, ORDINE PUBLICA SI SIGURANTA NATIONALA		27.540.000	10.697.010	10.445.227	10.445.227	10.445.227		12.588.263
6002						APARARE			11.400	6.888	6.888	6.888		69.864
			70			CHELTUIELI DE CAPITAL			11.400	6.888	6.888	6.888		69.864
			71			TITLUL X ACTIVE NEFINANCIARE			11.400	6.888	6.888	6.888		69.864

149

Capi- tol	Sub- capi- tol	Pa- ra- graf	Gru- pa / Titlu	Ar- ti- col	Ali- ne- at	Denumire indicator	Credite de angajament	Credite bugetare		Angajamente bugetare	Angajamente legale	Plati efectuate	Angajamente legale de platit	Cheltuieli efective
								initiale	definitive					
A						B	1	2	3	4	5	6	7=5-6	8
			71	01		Active fixe			11.400	6.888	6.888	6.888		69.864
			71	01	02	Masini, echipamente si mijloace de transport								1.404
			71	01	03	Mobilier, aparatura birotica si alte active corporale								54.917
			71	01	30	Alte active fixe (inclusiv reparatii capitale)			11.400	6.888	6.888	6.888		13.543
6102						ORDINE PUBLICA SI SIGURANTA NATIONALA		27.540.000	10.685.610	10.438.339	10.438.339	10.438.339		12.518.399
			70			CHELTUIELI DE CAPITAL		27.540.000	10.685.610	10.438.339	10.438.339	10.438.339		12.518.399
			71			TITLUL X ACTIVE NEFINANCIARE		27.540.000	10.685.610	10.438.339	10.438.339	10.438.339		12.518.399
			71	01		Active fixe		25.940.000	9.085.610	8.900.765	8.900.765	8.900.765		10.980.825
			71	01	02	Masini, echipamente si mijloace de transport		1.940.000	799.000	735.469	735.469	735.469		3.136.667
			71	01	03	Mobilier, aparatura birotica si alte active corporale								4.499.090
			71	01	30	Alte active fixe (inclusiv reparatii capitale)		24.000.000	8.286.610	8.165.296	8.165.296	8.165.296		3.345.068
			71	03		Reparatii capitale aferente activelor fixe		1.600.000	1.600.000	1.537.574	1.537.574	1.537.574		1.537.574
6500	02					Partea III-a CHELTUIELI SOCIAL-CULTURALE	50.022.260	101.932.200	97.262.140	89.024.988	89.024.988	86.623.284	2.401.704	87.373.503
6502						INVATAMANT	5.550.000	26.600.000	9.601.110	8.065.068	8.065.068	8.065.068		16.266.207
			01			CHELTUIELI CURENTE		1.200.000	1.200.000	36.527	36.527	36.527		36.527
			56			TITLUL VIII PROIECTE CU FINANTARE DIN FONDURI EXTERNE NERAMBURSABILE (FEN)								
						POSTADERARE		1.200.000	1.200.000	36.527	36.527	36.527		36.527
			56	02		Programe din Fondul Social European (FSE)		1.200.000	1.200.000	36.527	36.527	36.527		36.527

Capi- tol	Sub- capi- toi	Pa- ra- graf	Gru- pa / Titlu	Ar- ti- col	Ali- ne- at	Denumire indicator	Credite de angajament	Credite bugetare		Angajamente bugetare	Angajamente legale	Plati efectuate	Angajamente legale de platit	Cheltuieli efective
								initiale	definitive					
A						B	1	2	3	4	5	6	7=5-6	8
			56	02	01	Finantarea nationala*)		143.000	143.000					
			56	02	02	Finantarea externa nerambursabila		956.170	956.170	36.527	36.527	36.527		36.527
			56	02	03	Cheltuieli neeligibile*)		100.830	100.830					
			70			CHELTUIELI DE CAPITAL	5.550.000	25.400.000	8.414.830	8.042.245	8.042.245	8.042.245		16.229.680
			71			TITLUL X ACTIVE NEFINANCIARE	5.550.000	25.400.000	8.414.830	8.042.245	8.042.245	8.042.245		16.229.680
			71	01		Active fixe	5.550.000	25.400.000	8.414.830	8.042.245	8.042.245	8.042.245		16.229.680
			71	01	01	Constructii	5.550.000	19.000.000	5.771.950	5.461.074	5.461.074	5.461.074		761.700
			71	01	02	Masini, echipamente si mijloace de transport								173.876
			71	01	03	Mobilier, aparatura birotica si alte active corporale		6.400.000	2.642.880	2.581.171	2.581.171	2.581.171		7.512.568
			71	01	30	Alte active fixe (inclusiv reparatii capitale)								7.781.536
			84			PLATI EFECTUATE IN ANII PRECEDENTI SI RECUPERATE IN ANUL CURENT			-13.720	-13.704	-13.704	-13.704		
			85			Titlul XV PLATI EFECTUATE IN ANII PRECEDENTI SI RECUPERATE IN ANUL CURENT			-13.720	-13.704	-13.704	-13.704		
			85	01		Plati efectuate in anii precedenti si recuperate in anul curent			-13.720	-13.704	-13.704	-13.704		
			85	01	02	Plati efectuate in anii precedenti si recuperate in anul curent (SD)			-13.720	-13.704	-13.704	-13.704		
			6602			SANATATE	25.765.000	15.595.000	26.160.000	25.703.212	25.703.212	25.703.212		24.257.568
			70			CHELTUIELI DE CAPITAL	25.765.000	15.595.000	26.210.000	25.752.926	25.752.926	25.752.926		24.257.568
			71			TITLUL X ACTIVE NEFINANCIARE	25.765.000	15.595.000	26.210.000	25.752.926	25.752.926	25.752.926		24.257.568
			71	01		Active fixe	25.765.000	15.595.000	26.210.000	25.752.926	25.752.926	25.752.926		24.257.568

151

Capi- tol	Sub- capi- tol	Pa- ra- graf	Gru- pa / Titlu	Ar- ti- col	Ali- ne- at	Denumire indicator	Credite de angajament	Credite bugetare		Angajamente bugetare	Angajamente legale	Plati efectuate	Angajamente legale de platit	Cheltuieli efective
								initiale	definitive					
A						B	1	2	3	4	5	6	7=5-6	8
			71	01	01	Constructii	25.765.000	15.405.000	26.057.000	25.601.395	25.601.395	25.601.395		23.799.568
			71	01	02	Masini, echipamente si mijloace de transport		71.000	37.000	36.145	36.145	36.145		379.513
			71	01	03	Mobilier, aparatura birotica si alte active corporale								47.707
			71	01	30	Alte active fixe (inclusiv reparatii capitale)		119.000	116.000	115.386	115.386	115.386		30.780
			84			PLATI EFECTUATE IN ANII PRECEDENTI SI RECUPERATE IN ANUL CURENT			-50.000	-49.714	-49.714	-49.714		
			85			Titlul XV PLATI EFECTUATE IN ANII PRECEDENTI SI RECUPERATE IN ANUL CURENT			-50.000	-49.714	-49.714	-49.714		
			85	01		Plati efectuate in anii precedenti si recuperate in anul curent			-50.000	-49.714	-49.714	-49.714		
			85	01	02	Plati efectuate in anii precedenti si recuperate in anul curent (SD)			-50.000	-49.714	-49.714	-49.714		
6702			01			CULTURA, RECREERE SI RELIGIE	9.746.260	30.690.200	25.819.480	23.228.762	23.228.762	21.186.683	2.042.079	36.770.041
			56			CHELTUIELI CURENTE		2.930.920	4.912.690	2.362.529	2.362.529	321.730	2.040.799	321.730
			56			TITLUL VIII PROIECTE CU FINANTARE DIN FONDURI EXTERNE NERAMBURSABILE (FEN)		2.930.920	4.912.690	2.362.529	2.362.529	321.730	2.040.799	321.730
			56	01		Programe din Fondul European de Dezvoltare Regionala (FEDR)		2.930.920	4.912.690	2.362.529	2.362.529	321.730	2.040.799	321.730
			56	01	01	Finantarea nationala*)		833.350	1.477.530	733.180	733.180	91.922	641.258	91.922
			56	01	02	Finantarea externa nerambursabila		1.914.430	3.209.960	1.597.955	1.597.955	200.958	1.396.997	200.958
			56	01	03	Cheltuieli neeligibile*)		183.140	225.200	31.394	31.394	28.850	2.544	28.850

152

Capi- tol	Sub- capi- tol	Pa- ra- graf	Gru- pa / Titlu	Ar- ti- col	Ali- ne- at	Denumire indicator	Credite de angajament	Credite bugetare		Angajamente bugetare	Angajamente legale	Plati efectuate	Angajamente legale de platit	Cheltuieli efective
								initiale	definitive					
A						B	1	2	3	4	5	6	7=5-6	8
			70			CHELTUIELI DE CAPITAL	9.746.260	27.861.780	21.009.290	20.866.233	20.866.233	20.864.953	1.280	36.448.311
			71			TITLUL X ACTIVE NEFINANCIARE	9.746.260	27.861.780	21.009.290	20.866.233	20.866.233	20.864.953	1.280	36.448.311
			71	01		Active fixe	9.746.260	26.511.780	17.161.150	17.018.187	17.018.187	17.016.907	1.280	32.600.265
			71	01	01	Constructii	9.746.260	17.781.010	9.758.260	9.745.237	9.745.237	9.743.957	1.280	30.196.829
			71	01	02	Masini, echipamente si mijloace de transport		90.000	386.930	296.236	296.236	296.236		-2.278.431
			71	01	03	Mobilier, aparatura birotica si alte active corporale		500	500					209.102
			71	01	30	Alte active fixe (inclusiv reparatii capitale)		8.640.270	7.015.460	6.976.714	6.976.714	6.976.714		4.472.765
			71	03		Reparatii capitale aferente activelor fixe		1.350.000	3.848.140	3.848.046	3.848.046	3.848.046		3.848.046
			84			PLATI EFECTUATE IN ANII PRECEDENTI SI RECUPERATE IN ANUL CURENT		-102.500	-102.500					
			85			Titlul XV PLATI EFECTUATE IN ANII PRECEDENTI SI RECUPERATE IN ANUL CURENT		-102.500	-102.500					
			85	01		Plati efectuate in anii precedenti si recuperate in anul curent		-102.500	-102.500					
			85	01	02	Plati efectuate in anii precedenti si recuperate in anul curent (SD)		-102.500	-102.500					
						ASIGURARI SI ASISTENTA SOCIALA	8.961.000	29.047.000	35.681.550	32.027.946	32.027.946	31.668.321	359.625	10.079.687
			01			CHELTUIELI CURENTE	4.731.000	4.731.000	4.731.000	3.214.273	3.214.273	3.196.617	17.656	1.691.329
			56			TITLUL VIII PROIECTE CU FINANTARE DIN FONDURI EXTERNE NERAMBURSABILE (FEN) POSTADERARE	4.731.000	4.731.000	4.731.000	3.214.273	3.214.273	3.196.617	17.656	1.691.329

153

Capi- tol	Sub- capi- tol	Pa- ra- graf	Gru- pa / Titlu	Ar- ti- col	Ali- ne- at	Denumire indicator	Credite de angajament	Credite bugetare		Angajamente bugetare	Angajamente legale	Plati efectuate	Angajamente legale de platit	Cheltuieli efective
								initiale	definitive					
A						B	1	2	3	4	5	6	7=5-6	8
			56	01		Programe din Fondul European de Dezvoltare Regionala (FEDR)	2.491.000	2.691.000	2.491.000	1.273.262	1.273.262	1.273.245	17	8.387
			56	01	01	Finantarea nationala*)	43.000	43.000	43.000	11.904	11.904	11.904		
			56	01	02	Finantarea externa nerambursabila	1.866.000	2.066.000	1.866.000	1.019.952	1.019.952	1.019.938	14	8.291
			56	01	03	Cheltuieli neeligibile*)	582.000	582.000	582.000	241.406	241.406	241.403	3	96
			56	02		Programe din Fondul Social European (FSE)	2.200.000	2.000.000	2.200.000	1.910.359	1.910.359	1.892.720	17.639	1.654.118
			56	02	01	Finantarea nationala*)	180.000	180.000	180.000	154.548	154.548	136.909	17.639	61.237
			56	02	02	Finantarea externa nerambursabila	1.990.000	1.790.000	1.990.000	1.755.811	1.755.811	1.755.811		1.592.881
			56	02	03	Cheltuieli neeligibile*)	30.000	30.000	30.000					
			56	15		Alte programe comunitare finantate in perioada 2007-2013	40.000	40.000	40.000	30.652	30.652	30.652		28.824
			56	15	02	Finantarea externa nerambursabila	40.000	40.000	40.000	30.652	30.652	30.652		28.824
			70			CHELTUIELI DE CAPITAL	4.230.000	24.316.000	30.950.550	28.813.673	28.813.673	28.471.704	341.969	8.388.358
			71			TITLUL X ACTIVE NEFINANCIARE	4.230.000	24.316.000	30.950.550	28.813.673	28.813.673	28.471.704	341.969	8.388.358
			71	01		Active fixe	4.230.000	23.916.000	30.950.550	28.813.673	28.813.673	28.471.704	341.969	8.388.358
			71	01	01	Constructii	4.230.000	20.712.000	8.155.500	7.139.617	7.139.617	6.797.648	341.969	5.691.900
			71	01	02	Masini, echipamente si mijloace de transport		2.647.650	1.837.500	1.167.931	1.167.931	1.167.931		1.232.397
			71	01	03	Mobilier, aparatura birotica si alte active corporale		225.350	317.550	154.775	154.775	154.775		328.169
			71	01	30	Alte active fixe (inclusiv reparatii capitale)		331.000	20.640.000	20.351.350	20.351.350	20.351.350		1.135.892
			71	03		Reparatii capitale aferente activelor fixe		400.000						
7000	02					Partea IV-a SERVICII SI DEZVOLTARE PUBLICA, LOCUINTE, MEDIU SI APE	202.466.940	184.357.880	202.630.500	195.847.229	195.847.229	193.708.933	2.138.296	46.034.634

154

Capi- tol	Sub- capi- tol	Pa- ra- graf	Gru- pa / Titlu	Ar- ti- col	Ali- ne- at	Denumire indicator	Credite de angajament	Credite bugetare		Angajamente bugetare	Angajamente legale	Plati efectuate	Angajamente legale de platit	Cheltuieli efective
								initiale	definitive					
A						B	1	2	3	4	5	6	7=5-6	8
7002						LOCUINTE, SERVICII SI DEZVOLTARE PUBLICA	202.458.070	184.052.380	202.621.630	195.838.374	195.838.374	193.704.542	2.133.832	45.996.553
	70					CHELTUIELI DE CAPITAL	202.458.070	184.052.380	202.849.240	196.065.976	196.065.976	193.932.144	2.133.832	45.996.553
	71					TITLUL X ACTIVE NEFINANCIARE	202.458.070	184.052.380	202.677.070	196.065.976	196.065.976	193.932.144	2.133.832	45.068.520
	71	01				Active fixe	80.030.440	102.417.580	80.194.000	80.010.540	80.010.540	79.850.165	160.375	2.517.308
	71	01	01			Constructii	77.102.510	88.222.990	77.183.310	77.000.113	77.000.113	76.839.738	160.375	2.505.390
	71	01	02			Masini, echipamente si mijloace de transport		10.208.590	82.760	82.500	82.500	82.500		11.918
	71	01	30			Alte active fixe (inclusiv reparatii capitale)	2.927.930	3.986.000	2.927.930	2.927.927	2.927.927	2.927.927		
	71	03				Reparatii capitale aferente activelor fixe	122.427.630	81.634.800	122.483.070	116.055.436	116.055.436	114.081.979	1.973.457	42.551.212
	72					TITLUL XI ACTIVE FINANCIARE			172.170					928.033
	72	01				Active financiare			172.170					928.033
	72	01	01			Participare la capitalul social al societatilor comerciale			172.170					928.033
	84					PLATI EFECTUATE IN ANII PRECEDENTI SI RECUPERATE IN ANUL CURENT			-227.610	-227.602	-227.602	-227.602		
	85					Titlul XV PLATI EFECTUATE IN ANII PRECEDENTI SI RECUPERATE IN ANUL CURENT			-227.610	-227.602	-227.602	-227.602		
	85	01				Plati efectuate in anii precedenti si recuperate in anul curent			-227.610	-227.602	-227.602	-227.602		
	85	01	02			Plati efectuate in anii precedenti si recuperate in anul curent (SD)			-227.610	-227.602	-227.602	-227.602		
7402						PROTECTIA MEDIULUI	8.870	305.500	8.870	8.855	8.855	4.391	4.464	38.081
	70					CHELTUIELI DE CAPITAL	8.870	305.500	8.870	8.855	8.855	4.391	4.464	38.081

155




Capi- tol	Sub- capi- tol	Pa- ra- graf	Gru- pa / Titlu	Ar- ti- col	Ali- ne- at	Denumire indicator	Credite de angajament	Credite bugetare		Angajamente bugetare	Angajamente legale	Plati efectuate	Angajamente legale de platit	Cheltuieli efective
								initiale	definitive					
A						B	1	2	3	4	5	6	7=5-6	8
			71			TITLUL X ACTIVE NEFINANCIARE	8.870	305.500	8.870	8.855	8.855	4.391	4.464	38.081
			71	01		Active fixe	8.870	305.500	8.870	8.855	8.855	4.391	4.464	38.081
			71	01	01	Constructii	8.870	305.500	8.870	8.855	8.855	4.391	4.464	38.081
8000	02					Partea V-a ACTIUNI ECONOMICE	123.510	8.080.920	22.189.170	16.900.113	16.900.113	16.887.466	12.647	32.773.923
8402						TRANSPORTURI	123.510	1.698.500	123.510	62.019	62.019	49.372	12.647	15.935.829
			70			CHELTUIELI DE CAPITAL	123.510	1.698.500	184.590	123.096	123.096	110.449	12.647	15.935.829
			71			TITLUL X ACTIVE NEFINANCIARE	123.510	1.698.500	184.590	123.096	123.096	110.449	12.647	15.935.829
			71	01		Active fixe	123.510	1.698.500	184.590	123.096	123.096	110.449	12.647	15.935.829
			71	01	01	Constructii	123.510	1.662.000	184.590	123.096	123.096	110.449	12.647	15.923.055
			71	01	03	Mobilier, aparatura birotica si alte active corporale		36.500						12.774
			84			TITLUL XV PLATI EFECTUATE IN ANII PRECEDENTI SI RECUPERATE IN ANUL CURENT			-61.080	-61.077	-61.077	-61.077		
			85			Titlul XV PLATI EFECTUATE IN ANII PRECEDENTI SI RECUPERATE IN ANUL CURENT			-61.080	-61.077	-61.077	-61.077		
			85	01		Plati efectuate in anii precedenti si recuperate in anul curent			-61.080	-61.077	-61.077	-61.077		
			85	01	02	Plati efectuate in anii precedenti si recuperate in anul curent (SD)			-61.080	-61.077	-61.077	-61.077		
8702						ALTE ACTIUNI ECONOMICE		6.382.420	22.065.660	16.838.094	16.838.094	16.838.094		16.838.094
			01			CHELTUIELI CURENTE		6.382.420	22.065.660	16.838.094	16.838.094	16.838.094		16.838.094
			55			TITLUL VII ALTE TRANSFERURI		6.382.420	22.065.660	16.838.094	16.838.094	16.838.094		16.838.094
			55	01		A. Transferuri interne		6.382.420	22.065.660	16.838.094	16.838.094	16.838.094		16.838.094
			55	01	13	Programe de dezvoltare		6.382.420	22.065.660	16.838.094	16.838.094	16.838.094		16.838.094

156

Capi- tol	Sub- capi- tol	Pa- ra- graf	Gru- pa / Titlu	Ar- ti- col	Ali- ne- at	Denumire indicator	Credite de angajament	Credite bugetare		Angajamente bugetare	Angajamente legale	Plati efectuate	Angajamente legale de platit	Cheltuieli efective		
								initiale	definitive							
								1	2						3	4
A						B										
9902	97					excedent/deficit sect dezv		-78.030.580	-79.944.580			-76.966.085				

Conducatorul institutiei,

Conducatorul compartimentului  
financiar-contabil



DIRECTOR EXECUTIV,

ANCA LILIA

*[Handwritten signature]*

INTOCMIT,

DANIELA BUCUR

*[Handwritten signature]*

CONSILIUL LOCAL SECTOR 1

Pag. 1 - lei-

Capi- tol	Sub- capi- tol	Pa- ra- graf	Gru- pa / Titlu	Ar- ti- col	Ali- ne- at	Denumire indicator	Credite de angajament	Credite bugetare		Angajamente bugetare	Angajamente legale	Plati efectuate	Angajamente legale de platit	Cheltuieli efective
								initiale	definitive					
								1	2					
A						B	1	2	3	4	5	6	7=5-6	8
5006						CREDITE EXTERNE	220.536.190	109.042.655	220.536.190	220.533.085	220.533.085	220.533.085		76.545.076
7006						LOCUINTE, SERVICII SI DEZVOLTARE PUBLICA	220.536.190	109.042.655	220.536.190	220.533.085	220.533.085	220.533.085		76.545.076
	03					Locuinte	220.536.190	109.042.655	220.536.190	220.533.085	220.533.085	220.533.085		76.545.076
		30				Alte cheltuieli in domeniul locuintelor	220.536.190	109.042.655	220.536.190	220.533.085	220.533.085	220.533.085		76.545.076


158

CONSILIUL LOCAL SECTOR 1

Capi- tol	Sub- capi- tol	Pa- ra- graf	Gru- pa / Titlu	Ar- ti- col	Ali- ne- at	Denumire indicator	Credite de angajament	Credite bugetare		Angajamente bugetare	Angajamente legale	Plati efectuate	Angajamente legale de platit	Cheltuieli efective
								initiale	definitive					
A						B	1	2	3	4	5	6	7=5-6	8
5006						CREDITE EXTERNE	220.536.190	109.042.655	220.536.190	220.533.085	220.533.085	220.533.085		76.545.076
		70				CHELTUIELI DE CAPITAL	220.536.190	109.042.655	220.536.190	220.533.085	220.533.085	220.533.085		76.545.076
		71				TITLUL X ACTIVE NEFINANCIARE	220.536.190	109.042.655	220.536.190	220.533.085	220.533.085	220.533.085		76.545.076
7006						LOCUINTE, SERVICII SI DEZVOLTARE PUBLICA	220.536.190	109.042.655	220.536.190	220.533.085	220.533.085	220.533.085		76.545.076
		70				CHELTUIELI DE CAPITAL	220.536.190	109.042.655	220.536.190	220.533.085	220.533.085	220.533.085		76.545.076
		71				TITLUL X ACTIVE NEFINANCIARE	220.536.190	109.042.655	220.536.190	220.533.085	220.533.085	220.533.085		76.545.076
		71	03			Reparatii capitale aferente activelor fixe	220.536.190	109.042.655	220.536.190	220.533.085	220.533.085	220.533.085		76.545.076

Conducatorul institutiei,

Conducatorul compartimentului  
financiar-contabil



DIRECTOR EXECUTIV,

ANGAJAM

*[Handwritten signature]*

INTOCMITI,

DANIELA BUCUR


*[Handwritten signature]*

Capi- tol	Sub- capi- tol	Pa- ra- graf	Gru- pa / Titlu	Ar- ti- col	Ali- ne- at	Denumire indicator	Prevederi bugetare initiale	Prevederi bugetare definitive	Drepturi constatate			Incasari realizate	Stingeri pe alte cai decat incasari	Drepturi constatate de incasat
									Total, din care:	din anii precedenti	din anul curent			
A						B	1	2	3=4+5	4	5	6	7	8=3-6-7
0001	10					TOTAL VENITURI-VENITURI	25.889.810	26.108.500	26.496.435	5.627.583	20.868.852	24.138.134	298.741	2.059.560
0002						I. VENITURI CURENTE	25.870.390	26.103.370	26.488.068	5.627.460	20.860.608	24.129.767	298.741	2.059.560
2900						C. VENITURI NEFISCALE	25.870.390	26.103.370	26.488.068	5.627.460	20.860.608	24.129.767	298.741	2.059.560
3000						C1. VENITURI DIN PROPRIETATE	2.409.000	2.499.780	2.255.308	1.345.715	909.593	2.255.308		
3010						VENITURI DIN PROPRIETATE	2.409.000	2.499.780	2.255.308	1.345.715	909.593	2.255.308		
	05					Venituri din concesiuni si inchirieri	2.407.400	2.487.650	2.255.308	1.345.715	909.593	2.255.308		
	50					Alte venituri din proprietate	1.600	12.130						
3300	10					C2. VANZARI DE BUNURI SI SERVICII	23.461.390	23.603.590	24.232.760	4.281.745	19.951.015	21.874.459	298.741	2.059.560
3310						VENITURI DIN PRESTARI DE SERVICII SI ALTE ACTIVITATI	23.461.390	23.385.420	23.928.547	4.222.593	19.705.954	21.570.246	298.741	2.059.560
	05					Taxe si alte venituri in invatamant	453.190	670.140	563.972	128.480	435.492	563.972		
	08					Venituri din prestari de servicii	16.220	16.220	61.148	47.710	13.438	13.438		47.710
	13					Contributia de intretinere a persoanelor asistate	2.010.000	2.010.000	2.250.179	140.629	2.109.550	2.055.963		194.216
3310	14					Contributia elevilor si studentilor pentru internate, camine si cantine	10.832.690	10.470.810	10.276.987	2.060.241	8.216.746	10.276.987		
3310	16					Venituri din valorificarea produselor obtinate din activitatea proprie sau anexa	65.400	62.480	45.005	14.761	30.244	45.005		
3310	17					Venituri din organizarea de cursuri de calificare si conversie profesionala, specializare si perfectionare	790	1.790						
3310	50					Alte venituri din prestari de servicii si alte activitati	10.083.100	10.153.980	10.731.256	1.830.772	8.900.484	8.614.881	298.741	1.817.634
3710						TRANSFERURI VOLUNTARE, ALTELE DECAT SUBVENTIILE		218.170	304.213	59.152	245.061	304.213		

160

Capi- tol	Sub- capi- tol	Pa- ra- graf	Gru- pa / Titlu	Ar- ti- col	Ali- ne- at	Denumire indicator	Prevederi bugetare initiale	Prevederi bugetare definitive	Drepturi constatate			Incasari realizate	Stingeri pe alte cai decat incasari	Drepturi constatate de incasat
									Total, din care:	din anii precedenti	din anul curent			
A						B	1	2	3=4+5	4	5	6	7	8=3-6-7
3710	01					Donatii si sponsorizari		218.170	304.213	59.152	245.061	304.213		
	03					Varsaminte din sectiunea de functionare pentru finantarea sectiunii de dezvoltare a bugetului local	-387.530	-387.530						
3710	04					Varsaminte din sectiunea de functionare	387.530	387.530						
3900	10					II. VENITURI DIN CAPITAL		520	518	123	395	518		
3910						VENITURI DIN VALORIFICAREA UNOR BUNURI		520	518	123	395	518		
	01					Venituri din valorificarea unor bunuri ale institutiilor publice		130	123	123		123		
3910	50					Alte venituri din valoarea unor bunuri		390	395		395	395		
4100	10					IV. SUBVENTII	19.420	4.610	7.849		7.849	7.849		
4310						SUBVENTII DE LA ALTE ADMINISTRATII	19.420	4.610	7.849		7.849	7.849		
	09					Subventii pentru institutii publice	19.420	4.610	7.849		7.849	7.849		

Conducatorul institutiei,

Conducatorul compartimentului  
financiar-contabil

DIRECTOR EXECUTIV,  
ANCA UDEA  
*[Signature]*

INTOCMIT,  
DANIELA BUCUR  
*[Signature]*

**CONTUL DE EXECUTIE AL INSTITUTIILOR PUBLICE FINANTATE  
DIN VENITURI PROPRII SI SUBVENTII DIN BUGETUL LOCAL - VENITURI  
SECTIUNEA DE FUNCTIONARE  
31.12.2012**


Pag. 1 - lei-

Capi- tol	Sub- capi- tol	Pa- ra- graf	Gru- pa / Titlu	Ar- ti- col	Ali- ne- at	Denumire indicator	Prevederi bugetare initiale	Prevederi bugetare definitive	Drepturi constatate			Incasari realizate	Stingeri pe alte cai decat incasari	Drepturi constatate de incasat
									Total, din care:	din anii precedenti	din anul curent			
A						B	1	2	3=4+5	4	5	6	7	8=3-6-7
0001	10					TOTAL VENITURI-VENITURI	25.502.280	25.720.450	26.495.917	5.627.460	20.868.457	24.137.616	298.741	2.059.560
0002						I. VENITURI CURENTE	25.482.860	25.715.840	26.488.068	5.627.460	20.860.608	24.129.767	298.741	2.059.560
2900						C. VENITURI NEFISCALE	25.482.860	25.715.840	26.488.068	5.627.460	20.860.608	24.129.767	298.741	2.059.560
3000						C1. VENITURI DIN PROPRIETATE	2.409.000	2.499.780	2.255.308	1.345.715	909.593	2.255.308		
3010						VENITURI DIN PROPRIETATE	2.409.000	2.499.780	2.255.308	1.345.715	909.593	2.255.308		
	05					Venituri din concesiuni si inchirieri	2.407.400	2.487.650	2.255.308	1.345.715	909.593	2.255.308		
	50					Alte venituri din proprietate	1.600	12.130						
3300	10					C2. VANZARI DE BUNURI SI SERVICII	23.073.860	23.216.060	24.232.760	4.281.745	19.951.015	21.874.459	298.741	2.059.560
3310						VENITURI DIN PRESTARI DE SERVICII SI ALTE ACTIVITATI	23.461.390	23.385.420	23.928.547	4.222.593	19.705.954	21.570.246	298.741	2.059.560
	05					Taxe si alte venituri in invatamant	453.190	670.140	563.972	128.480	435.492	563.972		
	08					Venituri din prestari de servicii	16.220	16.220	61.148	47.710	13.438	13.438		47.710
	13					Contributia de intretinere a persoanelor asistate	2.010.000	2.010.000	2.250.179	140.629	2.109.550	2.055.963		194.216
	14					Contributia elevilor si studentilor pentru internate, camine si cantine	10.832.690	10.470.810	10.276.987	2.060.241	8.216.746	10.276.987		
	16					Venituri din valorificarea produselor obtinute din activitatea proprie sau anexa	65.400	62.480	45.005	14.761	30.244	45.005		
	17					Venituri din organizarea de cursuri de calificare si conversie profesionala, specializare si perfectionare	790	1.790						
	50					Alte venituri din prestari de servicii si alte activitati	10.083.100	10.153.980	10.731.256	1.830.772	8.900.484	8.614.881	298.741	1.817.634
3710						TRANSFERURI VOLUNTARE, ALTELE DECAT SUBVENTIILE	-387.530	-169.360	304.213	59.152	245.061	304.213		

162

Capi- tol	Sub- capi- tol	Pa- ra- graf	Gru- pa / Titlu	Ar- ti- col	Ali- ne- at	Denumire indicator	Prevederi bugetare initiale	Prevederi bugetare definitive	Drepturi constatate			Incasari realizate	Stingeri pe alte cai decat incasari	Drepturi constatate de incasat
									Total, din care:	din anii precedenti	din anul curent			
A						B	1	2	3=4+5	4	5	6	7	8=3-6-7
3710	01					Donatii si sponsorizari		218.170	304.213	59.152	245.061	304.213		
	03					Varsaminte din sectiunea de functionare pentru finantarea sectiunii de dezvoltare a bugetului local	-387.530	-387.530						
4100	10					IV. SUBVENTII	19.420	4.610	7.849		7.849	7.849		
4310						SUBVENTII DE LA ALTE ADMINISTRATII	19.420	4.610	7.849		7.849	7.849		
	09					Subventii pentru institutii publice	19.420	4.610	7.849		7.849	7.849		

Conducatorul institutiei,

Conducatorul compartimentului  
financiar-contabil

DIRECTOR EXECUTIV

ANCA UDEA

INTOCMIT,

DANIELA BUCUR




CONTUL DE EXECUTIE AL INSTITUTIILOR PUBLICE FINANTATE  
DIN VENITURI PROPRII SI SUBVENTII DIN BUGETUL LOCAL - VENITURI  
SECTIUNEA DE DEZVOLTARE  
31.12.2012

Capi- tol	Sub- capi- tol	Pa- ra- graf	Gru- pa / Titlu	Ar- ti- col	Ali- ne- at	Denumire indicator	Prevederi bugetare initiale	Prevederi bugetare definitive	Drepturi constatate			Incasari realizate	Stingeri pe alte cai decat incasari	Drepturi constatate de incasat
									Total, din care:	din anii precedenti	din anul curent			
A						B	1	2	3=4+5	4	5	6	7	8=3-6-7
0001	10					TOTAL VENITURI-VENITURI	387.530	388.050	518	123	395	518		
0002						I. VENITURI CURENTE	387.530	387.530						
2900						C. VENITURI NEFISCALE	387.530	387.530						
3300						C2. VANZARI DE BUNURI SI SERVICII	387.530	387.530						
3710						TRANSFERURI VOLUNTARE, ALTELE DECAT SUBVENTIILE	387.530	387.530						
	04					Varsaminte din sectiunea de functionare	387.530	387.530						
3900	10					II. VENITURI DIN CAPITAL		520	518	123	395	518		
3910						VENITURI DIN VALORIFICAREA UNOR BUNURI		520	518	123	395	518		
	01					Venituri din valorificarea unor bunuri ale institutiilor publice		130	123	123		123		
	50					Alte venituri din valoarea unor bunuri		390	395		395	395		

Conducatorul institutiei,

Conducatorul compartimentului  
financiar-contabil



DIRECTOR EXECUTIV,  
ANCA UDEA  
*[Handwritten signature]*

INTOCMIT,  
DANIELA BUCUR  
*[Handwritten signature]*

CONSILIUL LOCAL SECTOR 1

Pag. 1 - lei-

Capi- tol	Sub- capi- tol	Pa- ra- graf	Gru- pa / Titlu	Ar- ti- col	Ali- ne- at	Denumire indicator	Credite de angajament	Credite bugetare		Angajamente bugetare	Angajamente legale	Plati efectuate	Angajamente legale de platit	Cheltuieli efective
								initiale	definitive					
A						B	1	2	3	4	5	6	7=5-6	8
5010						TOTAL CHELTUIELI DIN VENITURI PROPRII SI SUBVENTII		31.053.820	31.272.510	22.068.841	22.068.841	21.394.100	674.741	20.728.624
6110						ORDINE PUBLICA SI SIGURANTA NATIONALA		63.920	63.920					1.966
	03					Ordine publica		63.920	63.920					1.966
		04				Politia comunitara		63.920	63.920					1.966
6510						INVATAMANT		18.436.900	18.655.590	11.128.903	11.128.903	10.920.098	208.805	9.614.525
	03					Invatamant prescolar si primar		10.511.090	9.034.740	6.726.667	6.726.667	6.530.624	196.043	6.421.218
		01				Invatamant prescolar		10.511.090	9.033.340	6.726.264	6.726.264	6.530.221	196.043	6.421.218
		02				Invatamant primar			1.400	403	403	403		
	04					Invatamant secundar		7.701.940	9.239.130	4.308.578	4.308.578	4.295.816	12.762	3.096.457
		01				Invatamant secundar inferior		1.134.720	2.542.820	602.802	602.802	596.031	6.771	568.180
		02				Invatamant secundar superior		6.567.220	6.696.310	3.705.776	3.705.776	3.699.785	5.991	2.528.277
	07					Invatamant nedefinibil prin nivel		223.870	381.720	93.658	93.658	93.658		96.850
		04				Invatamant special		223.870	381.720	93.658	93.658	93.658		96.850
6810						ASIGURARI SI ASISTENTA SOCIALA		2.070.000	2.070.000	1.771.876	1.771.876	1.634.482	137.394	1.634.483
	04					Asistenta acordata persoanelor in varsta		2.070.000	2.070.000	1.771.876	1.771.876	1.634.482	137.394	1.634.483
7010						LOCUINTE, SERVICII SI DEZVOLTARE PUBLICA		10.483.000	10.483.000	9.168.062	9.168.062	8.839.520	328.542	9.477.650
	50					Alte servicii in domeniile locuintelor, serviciilor si dezvoltarii comunale		10.483.000	10.483.000	9.168.062	9.168.062	8.839.520	328.542	9.477.650

165

CONSILIUL LOCAL SECTOR 1

Capi- tol	Sub- capi- tol	Pa- ra- graf	Gru- pa / Titlu	Ar- ti- col	Ali- ne- at	Denumire indicator	Credite de angajament	Credite bugetare		Angajamente bugetare	Angajamente legale	Plati efectuate	Angajamente legale de platit	Cheltuieli efective
								initiale	definitive					
A						B	1	2	3	4	5	6	7=5-6	8
5010						TOTAL CHELTUIELI DIN VENITURI PROPRII SI SUBVENTII		31.053.820	31.272.510	22.068.841	22.068.841	21.394.100	674.741	20.728.624
	01					CHELTUIELI CURENTE		29.812.150	30.259.460	21.345.498	21.345.498	20.670.757	674.741	18.314.888
	10					TITLUL I CHELTUIELI DE PERSONAL		1.450.000	1.470.000	1.376.984	1.376.984	1.372.782	4.202	1.384.480
	20					TITLUL II BUNURI SI SERVICII		28.035.150	28.568.460	19.763.363	19.763.363	19.092.824	670.539	16.725.257
	30					TITLUL III DOBANZI		327.000	211.000	196.324	196.324	196.324		196.324
	57					TITLUL VIII ASISTENTA SOCIALA			10.000	8.827	8.827	8.827		8.827
	70					CHELTUIELI DE CAPITAL		1.031.670	803.050	517.474	517.474	517.474		2.413.736
	71					TITLUL X ACTIVE NEFINANCIARE		1.031.670	803.050	517.474	517.474	517.474		2.413.736
	79					OPERATIUNI FINANCIARE		210.000	210.000	205.869	205.869	205.869		
	81					TITLUL XIV RAMBURSARI DE CREDITE		210.000	210.000	205.869	205.869	205.869		
6110						ORDINE PUBLICA SI SIGURANTA NATIONALA		63.920	63.920					1.966
	01					CHELTUIELI CURENTE		63.920	63.920					1.966
	20					TITLUL II BUNURI SI SERVICII		63.920	63.920					1.966
	20	04				Medicamente si materiale sanitare		23.920	23.920					1.966
	20	04	02			Materiale sanitare		23.920	23.920					1.966
	20	05				Bunuri de natura obiectelor de inventar		40.000	40.000					
	20	05	30			Alte obiecte de inventar		40.000	40.000					
6510						INVATAMANT		18.436.900	18.655.590	11.128.903	11.128.903	10.920.098	208.805	9.614.525
	01					CHELTUIELI CURENTE		18.232.230	18.267.540	10.752.111	10.752.111	10.543.306	208.805	9.492.507
	10					TITLUL I CHELTUIELI DE PERSONAL		250.000	250.000	208.593	208.593	204.391	4.202	208.759
	10	01				Cheltuieli salariale in bani		168.780	181.630	160.894	160.894	158.877	2.017	166.932
	10	01	01			Salarii de baza		135.120	120.150	108.332	108.332	106.315	2.017	116.905
	10	01	06			Alte sporuri		1.430	1.470	1.470	1.470	1.470		
	10	01	11			Fond aferent platii cu ora		32.230	43.800	35.149	35.149	35.149		34.084
	10	01	30			Alte drepturi salariale in bani			16.210	15.943	15.943	15.943		15.943

166

Capi- tol	Sub- capi- tol	Pa- ra- graf	Gru- pa / Titlu	Ar- ti- col	Ali- ne- at	Denumire indicator	Credite de angajament	Credite bugetare		Angajamente bugetare	Angajamente legale	Plati efectuate	Angajamente legale de platit	Cheltuieli efective
								initiale	definitive					
A						B	1	2	3	4	5	6	7=5-6	8
			10	03		Contributii		81.220	68.370	47.699	47.699	45.514	2.185	41.827
			10	03	01	Contributii de asigurari sociale de stat		46.600	39.590	34.261	34.261	32.275	1.986	31.694
			10	03	02	Contributii de asigurari de somaj		7.570	6.020	1.452	1.452	1.435	17	940
			10	03	03	Contributii de asigurari sociale de sanatate		13.550	11.460	9.086	9.086	8.914	172	7.766
			10	03	04	Contributii de asigurari pentru accidente de munca si boli profesionale		6.320	5.800	1.630	1.630	1.620	10	483
			10	03	05	Prime de asigurare viata platite de angajator pentru angajati		2.000						33
			10	03	06	Contributii pentru concedii si indemnizatii		5.180	5.500	1.270	1.270	1.270		911
			20			TITLUL II BUNURI SI SERVICII		17.982.230	18.007.540	10.534.691	10.534.691	10.330.088	204.603	9.274.921
			20	01		Bunuri si servicii		5.380.290	5.890.080	2.236.112	2.236.112	2.234.323	1.789	1.895.056
			20	01	01	Furnituri de birou		104.700	361.020	47.726	47.726	47.726		37.155
			20	01	02	Materiale pentru curatenie		46.000	375.660	44.822	44.822	44.822		9.562
			20	01	03	Incalzit, iluminat si forta motrica		215.000	340.040	160.835	160.835	159.046	1.789	122.217
			20	01	04	Apa, canal si salubritate		128.630	204.700	131.522	131.522	131.522		85.374
			20	01	05	Carburanti si lubrifianti			5.000	2.504	2.504	2.504		485
			20	01	07	Transport			12.140	2.300	2.300	2.300		2.300
			20	01	08	Posta, telecomunicatii, radio, tv, internet		35.740	118.010	46.901	46.901	46.901		46.268
			20	01	09	Materiale si prestari de servicii cu caracter functional		119.200	303.630	167.018	167.018	167.018		112.633
			20	01	30	Alte bunuri si servicii pentru intretinere si functionare		4.731.020	4.169.880	1.632.484	1.632.484	1.632.484		1.479.062

167

Capi- tol	Sub- capi- tol	Pa- ra- graf	Gru- pa / Titlu	Ar- ti- col	Ali- ne- at	Denumire indicator	Credite de angajament	Credite bugetare		Angajamente bugetare	Angajamente legale	Plati efectuate	Angajamente legale de platit	Cheltuieli efective
								initiale	definitive					
A						B	1	2	3	4	5	6	7=5-6	8
			20	03		Hrana		11.443.360	10.087.600	7.568.685	7.568.685	7.365.871	202.814	7.129.128
			20	03	01	Hrana pentru oameni		11.441.360	10.082.600	7.567.294	7.567.294	7.364.480	202.814	7.127.737
			20	03	02	Hrana pentru animale		2.000	5.000	1.391	1.391	1.391		1.391
			20	04		Medicamente si materiale sanitare		6.000	7.000	4.572	4.572	4.572		5.568
			20	04	01	Medicamente		6.000	7.000	4.572	4.572	4.572		5.568
			20	05		Bunuri de natura obiectelor de inventar		537.410	1.073.020	496.126	496.126	496.126		15.826
			20	05	01	Uniforme si echipament		1.000	25.000					
			20	05	03	Lenjerie si accesorii de pat		2.000						
			20	05	30	Alte obiecte de inventar		534.410	1.048.020	496.126	496.126	496.126		15.826
			20	06		Deplasari, detasari, transferari		328.350	515.320	134.180	134.180	134.180		135.514
			20	06	01	Deplasari interne, detasari, transferari		34.060	95.500	5.350	5.350	5.350		6.684
			20	06	02	Deplasari in strainatate		294.290	419.820	128.830	128.830	128.830		128.830
			20	11		Carti, publicatii si materiale documentare		47.000	23.720	9.700	9.700	9.700		10.111
			20	12		Consultanta si expertiza		6.000	6.000					
			20	13		Pregatire profesionala		94.000	133.200	25.442	25.442	25.442		23.844
			20	14		Protectia muncii		5.000	2.500					
			20	16		Studii si cercetari			20.000					
			20	18		Plati pentru finantarea patrimoniului genetic al animalelor			20.000					
			20	30		Alte cheltuieli		134.820	229.100	59.874	59.874	59.874		59.874
			20	30	02	Protocol si reprezentare		80.720	81.000	32.165	32.165	32.165		32.165
			20	30	30	Alte cheltuieli cu bunuri si servicii		54.100	148.100	27.709	27.709	27.709		27.709
			57			TITLUL VIII ASISTENTA SOCIALA			10.000	8.827	8.827	8.827		8.827
			57	02		Ajutoare sociale			10.000	8.827	8.827	8.827		8.827
			57	02	02	Ajutoare sociale in natura			10.000	8.827	8.827	8.827		8.827

168

Capi- tol	Sub- capi- tol	Pa- ra- graf	Gru- pa / Titlu	Ar- ti- col	Ali- ne- at	Denumire indicator	Credite de angajament	Credite bugetare		Angajamente bugetare	Angajamente legale	Plati efectuate	Angajamente legale de platit	Cheltuieli efective
								initiale	definitive					
A						B	1	2	3	4	5	6	7=5-6	8
			70			CHELTUIELI DE CAPITAL		204.670	388.050	376.792	376.792	376.792		122.018
			71			TITLUL X ACTIVE NEFINANCIARE		204.670	388.050	376.792	376.792	376.792		122.018
			71	01		Active fixe		204.670	388.050	376.792	376.792	376.792		122.018
			71	01	02	Masini, echipamente si mijloace de transport								2.349
			71	01	03	Mobilier, aparatura birotica si alte active corporale		204.670	388.050	376.792	376.792	376.792		112.030
			71	01	30	Alte active fixe (inclusiv reparatii capitale)								7.639
6810						ASIGURARI SI ASISTENTA SOCIALA		2.070.000	2.070.000	1.771.876	1.771.876	1.634.482	137.394	1.634.483
			01			CHELTUIELI CURENTE		2.070.000	2.070.000	1.771.876	1.771.876	1.634.482	137.394	1.634.483
			20			TITLUL II BUNURI SI SERVICII		2.070.000	2.070.000	1.771.876	1.771.876	1.634.482	137.394	1.634.483
			20	01		Bunuri si servicii		1.385.000	1.562.000	1.320.593	1.320.593	1.243.898	76.695	1.243.899
			20	01	02	Materiale pentru curatenie		420.000	534.000	524.810	524.810	448.115	76.695	448.115
			20	01	03	Incalzit, iluminat si forta motrica		200.000	399.000	373.924	373.924	373.924		373.925
			20	01	04	Apa, canal si salubritate		79.000	75.000	73.972	73.972	73.972		73.972
			20	01	09	Materiale si prestari de servicii cu caracter functional		68.000	24.000	5.864	5.864	5.864		5.864
			20	01	30	Alte bunuri si servicii pentru intretinere si functionare		618.000	530.000	342.023	342.023	342.023		342.023
			20	03		Hrana		600.000	448.000	437.312	437.312	378.122	59.190	378.122
			20	03	01	Hrana pentru oameni		600.000	448.000	437.312	437.312	378.122	59.190	378.122
			20	04		Medicamente si materiale sanitare			10.000	8.267	8.267	6.758	1.509	6.758
			20	04	02	Materiale sanitare			10.000	8.267	8.267	6.758	1.509	6.758
			20	05		Bunuri de natura obiectelor de inventar		85.000	50.000	5.704	5.704	5.704		5.704
			20	05	01	Uniforme si echipament		20.000						

169

Capi- tol	Sub- capi- tol	Pa- ra- graf	Gru- pa / Titlu	Ar- ti- col	Ali- ne- at	Denumire indicator	Credite de angajament	Credite bugetare		Angajamente bugetare	Angajamente legale	Plati efectuate	Angajamente legale de platit	Cheltuieli efective
								initiale	definitive					
A						B	1	2	3	4	5	6	7=5-6	8
			20	05	03	Lenjerie si accesorii de pat		25.000	10.000					
			20	05	30	Alte obiecte de inventar		40.000	40.000	5.704	5.704	5.704		5.704
7010						LOCUINTE, SERVICII SI DEZVOLTARE PUBLICA		10.483.000	10.483.000	9.168.062	9.168.062	8.839.520	328.542	9.477.650
			01			CHELTUIELI CURENTE		9.446.000	9.858.000	8.821.511	8.821.511	8.492.969	328.542	7.185.932
			10			TITLUL I CHELTUIELI DE PERSONAL		1.200.000	1.220.000	1.168.391	1.168.391	1.168.391		1.175.721
			10	01		Cheltuieli salariale in bani		904.000	893.000	864.674	864.674	864.674		869.740
			10	01	01	Salarii de baza		859.000	878.000	860.652	860.652	860.652		865.933
			10	01	05	Sporuri pentru conditii de munca		5.000	5.000	2.540	2.540	2.540		2.325
			10	01	13	Indemnizatii de delegare		40.000	10.000	1.482	1.482	1.482		1.482
			10	02		Cheltuieli salariale in natura		64.000	67.000	67.000	67.000	67.000		67.000
			10	02	01	Tichete de masa		64.000	67.000	67.000	67.000	67.000		67.000
			10	03		Contributii		232.000	260.000	236.717	236.717	236.717		238.981
			10	03	01	Contributii de asigurari sociale de stat		168.000	185.000	179.550	179.550	179.550		180.376
			10	03	02	Contributii de asigurari de somaj		5.000	10.000	4.315	4.315	4.315		4.337
			10	03	03	Contributii de asigurari sociale de sanatate		54.000	48.000	44.886	44.886	44.886		45.113
			10	03	04	Contributii de asigurari pentru accidente de munca si boli profesionale		2.000	6.000	1.768	1.768	1.768		1.776
			10	03	06	Contributii pentru concedii si indemnizatii		3.000	11.000	6.198	6.198	6.198		7.379
			20			TITLUL II BUNURI SI SERVICII		7.919.000	8.427.000	7.456.796	7.456.796	7.128.254	328.542	5.813.887
			20	01		Bunuri si servicii		6.052.000	7.184.000	6.657.875	6.657.875	6.397.124	260.751	4.837.933
			20	01	01	Furnituri de birou		39.000	39.000	29.405	29.405	28.517	888	20.123
			20	01	02	Materiale pentru curatenie		8.000	8.000	4.100	4.100	4.100		3.472
			20	01	03	Incalzit, iluminat si forta motrica		1.072.000	1.275.000	1.118.534	1.118.534	1.118.534		865.891

170


Capi- tol	Sub- capi- tol	Pa- ra- graf	Gru- pa / Titlu	Ar- ti- col	Ali- ne- at	Denumire indicator	Credite de angajament	Credite bugetare		Angajamente bugetare	Angajamente legale	Plati efectuate	Angajamente legale de platit	Cheltuieli efective
								initiale	definitive					
A						B	1	2	3	4	5	6	7=5-6	8
			20 01 04			Apa, canal si salubritate		590.000	782.000	701.273	701.273	701.273		511.739
			20 01 05			Carburanti si lubrifianti		20.000	15.000	15.000	15.000	15.000		12.900
			20 01 06			Piese de schimb		20.000	20.000	8.698	8.698	8.698		7.015
			20 01 08			Posta, telecomunicatii, radio, tv, internet		90.000	90.000	44.975	44.975	44.975		33.783
			20 01 09			Materiale si prestari de servicii cu caracter functional		133.000	157.000	65.827	65.827	63.668	2.159	47.258
			20 01 30			Alte bunuri si servicii pentru intretinere si functionare		4.080.000	4.798.000	4.670.063	4.670.063	4.412.359	257.704	3.335.752
			20 02			Reparatii curente		150.000	85.000	37.384	37.384	37.384		30.148
			20 04			Medicamente si materiale sanitare		3.000	3.000					
			20 04 01			Medicamente		3.000	3.000					
			20 05			Bunuri de natura obiectelor de inventar		75.000	15.000	5.685	5.685	5.685		35.968
			20 05 30			Alte obiecte de inventar		75.000	15.000	5.685	5.685	5.685		35.968
			20 06			Deplasari, detasari, transferari		180.000	110.000	58.330	58.330	58.330		53.374
			20 06 01			Deplasari interne, detasari, transferari		80.000	110.000	58.330	58.330	58.330		53.374
			20 06 02			Deplasari in strainatate		100.000						
			20 11			Carti, publicatii si materiale documentare		10.000	15.000	11.541	11.541	9.841	1.700	1.203
			20 12			Consultanta si expertiza		250.000	200.000	118.625	118.625	118.625		85.860
			20 13			Pregatire profesionala		70.000	70.000	13.920	13.920	13.920		11.226
			20 14			Protectia muncii		5.000	5.000	4.293	4.293	4.293		3.462
			20 24			Comisioane si alte costuri aferente imprumuturilor		14.000	14.000	299	299	299		299
			20 24 02			Comisioane si alte costuri aferente imprumuturilor interne		14.000	14.000	299	299	299		299

171



Capi- tol	Sub- capi- tol	Pa- ra- graf	Gru- pa / Titlu	Ar- ti- col	Ali- ne- at	Denumire indicator	Credite de angajament	Credite bugetare		Angajamente bugetare	Angajamente legale	Plati efectuate	Angajamente legale de platit	Cheltuieli efective
								initiale	definitive					
A						B	1	2	3	4	5	6	7=5-6	8
	20	30				Alte cheltuieli		1.110.000	726.000	548.844	548.844	482.753	66.091	754.414
	20	30	02			Protocol si reprezentare		100.000	85.000	65.791	65.791		65.791	
	20	30	09			Executarea silita a creantelor bugetare		10.000	10.000					
	20	30	30			Alte cheltuieli cu bunuri si servicii		1.000.000	631.000	483.053	483.053	482.753	300	754.414
	30					TITLUL III DOBANZI		327.000	211.000	196.324	196.324	196.324		196.324
	30	01				Dobanzi aferente datoriei publice interne		327.000	211.000	196.324	196.324	196.324		196.324
	30	01	02			Dobanzi aferente creditelor interne garantate		327.000	211.000	196.324	196.324	196.324		196.324
	70					CHELTUIELI DE CAPITAL		827.000	415.000	140.682	140.682	140.682		2.291.718
	71					TITLUL X ACTIVE NEFINANCIARE		827.000	415.000	140.682	140.682	140.682		2.291.718
	71	01				Active fixe		602.000	170.000	57.522	57.522	57.522		2.274.198
	71	01	01			Constructii		602.000	85.000	57.522	57.522	57.522		2.187.531
	71	01	02			Masini, echipamente si mijloace de transport								51.524
	71	01	03			Mobilier, aparatura birotica si alte active corporale			85.000					17.531
	71	01	30			Alte active fixe (inclusiv reparatii capitale)								17.612
	71	03				Reparatii capitale aferente activelor fixe		225.000	245.000	83.160	83.160	83.160		17.520
	79					OPERATIUNI FINANCIARE		210.000	210.000	205.869	205.869	205.869		
	81					TITLUL XIV RAMBURSARI DE CREDITE		210.000	210.000	205.869	205.869	205.869		
	81	02				Rambursari de credite interne		210.000	210.000	205.869	205.869	205.869		
	81	02	05			Rambursari de credite aferente datoriei aferente datoriei publice		210.000	210.000	205.869	205.869	205.869		

072



DIRECTOR EXECUTIV,  
ANCA UDU  
Dudel

INTOCMIT,  
DANIELA BOUCUR  
Boucur

CONSILIUL LOCAL SECTOR 1

DETALIEREA CHELTUIELILOR  
INSTITUTII PUBLICE FINANTATE DIN VENITURI PROPRII  
SI SUBVENTII DIN BUGETUL LOCAL  
SECTIUNEA DE FUNCTIONARE  
31.12.2012

Pag. 1 - lei-

Capi- tol	Sub- capi- tol	Pa- ra- graf	Gru- pa / Titlu	Ar- ti- col	Ali- ne- at	Denumire indicator	Credite de angajament	Credite bugetare		Angajamente bugetare	Angajamente legale	Plati efectuate	Angajamente legale de platit	Cheltuieli efective
								initiale	definitive					
A						B	1	2	3	4	5	6	7=5-6	8
5010						TOTAL CHELTUIELI DIN VENITURI PROPRII SI SUBVENTII		30.022.150	30.469.460	21.551.367	21.551.367	20.876.626	674.741	18.314.888
	01					CHELTUIELI CURENTE		29.812.150	30.259.460	21.345.498	21.345.498	20.670.757	674.741	18.314.888
	10					TITLUL I CHELTUIELI DE PERSONAL		1.450.000	1.470.000	1.376.984	1.376.984	1.372.782	4.202	1.384.480
	20					TITLUL II BUNURI SI SERVICII		28.035.150	28.568.460	19.763.363	19.763.363	19.092.824	670.539	16.725.257
	30					TITLUL III DOBANZI		327.000	211.000	196.324	196.324	196.324		196.324
	57					TITLUL VIII ASISTENTA SOCIALA			10.000	8.827	8.827	8.827		8.827
	79					OPERATIUNI FINANCIARE		210.000	210.000	205.869	205.869	205.869		
	81					TITLUL XIV RAMBURSARI DE CREDITE		210.000	210.000	205.869	205.869	205.869		
6110						ORDINE PUBLICA SI SIGURANTA NATIONALA		63.920	63.920					1.966
	01					CHELTUIELI CURENTE		63.920	63.920					1.966
	20					TITLUL II BUNURI SI SERVICII		63.920	63.920					1.966
	20	04				Medicamente si materiale sanitare		23.920	23.920					1.966
	20	04	02			Materiale sanitare		23.920	23.920					1.966
	20	05				Bunuri de natura obiectelor de inventar		40.000	40.000					
	20	05	30			Alte obiecte de inventar		40.000	40.000					
6510						INVATAMANT		18.232.230	18.267.540	10.752.111	10.752.111	10.543.306	208.805	9.492.507
	01					CHELTUIELI CURENTE		18.232.230	18.267.540	10.752.111	10.752.111	10.543.306	208.805	9.492.507
	10					TITLUL I CHELTUIELI DE PERSONAL		250.000	250.000	208.593	208.593	204.391	4.202	208.759
	10	01				Cheltuieli salariale in bani		168.780	181.630	160.894	160.894	158.877	2.017	166.932
	10	01	01			Salarii de baza		135.120	120.150	108.332	108.332	106.315	2.017	116.905
	10	01	06			Alte sporuri		1.430	1.470	1.470	1.470	1.470		
	10	01	11			Fond aferent platii cu ora		32.230	43.800	35.149	35.149	35.149		34.084
	10	01	30			Alte drepturi salariale in bani			16.210	15.943	15.943	15.943		15.943
	10	03				Contributii		81.220	68.370	47.699	47.699	45.514	2.185	41.827
	10	03	01			Contributii de asigurari sociale de								

173

Capi- tol	Sub- capi- tol	Pa- ra- graf	Gru- pa / Titlu	Ar- ti- col	Ali- ne- at	Denumire indicator	Credite de angajament	Credite bugetare		Angajamente bugetare	Angajamente legale	Plati efectuate	Angajamente legale de platit	Cheltuieli efective
								initiale	definitive					
A						B	1	2	3	4	5	6	7=5-6	8
						stat		46.600	39.590	34.261	34.261	32.275	1.986	31.694
	10	03	02			Contributii de asigurari de somaj		7.570	6.020	1.452	1.452	1.435	17	940
	10	03	03			Contributii de asigurari sociale de sanatate		13.550	11.460	9.086	9.086	8.914	172	7.766
	10	03	04			Contributii de asigurari pentru accidente de munca si boli profesionale		6.320	5.800	1.630	1.630	1.620	10	483
	10	03	05			Prime de asigurare viata platite de angajator pentru angajati		2.000						33
	10	03	06			Contributii pentru concedii si indemnizatii		5.180	5.500	1.270	1.270	1.270		911
	20					TITLUL II BUNURI SI SERVICII		17.982.230	18.007.540	10.534.691	10.534.691	10.330.088	204.603	9.274.921
	20	01				Bunuri si servicii		5.380.290	5.890.080	2.236.112	2.236.112	2.234.323	1.789	1.895.056
	20	01	01			Furnituri de birou		104.700	361.020	47.726	47.726	47.726		37.155
	20	01	02			Materiale pentru curatenie		46.000	375.660	44.822	44.822	44.822		9.562
	20	01	03			Incalzit, iluminat si forta motrica		215.000	340.040	160.835	160.835	159.046	1.789	122.217
	20	01	04			Apa, canal si salubritate		128.630	204.700	131.522	131.522	131.522		85.374
	20	01	05			Carburanti si lubrifianti			5.000	2.504	2.504	2.504		485
	20	01	07			Transport			12.140	2.300	2.300	2.300		2.300
	20	01	08			Posta, telecomunicatii, radio, tv, internet		35.740	118.010	46.901	46.901	46.901		46.268
	20	01	09			Materiale si prestari de servicii cu caracter functional		119.200	303.630	167.018	167.018	167.018		112.633
	20	01	30			Alte bunuri si servicii pentru intretinere si functionare		4.731.020	4.169.880	1.632.484	1.632.484	1.632.484		1.479.062
	20	03				Hrana		11.443.360	10.087.600	7.568.685	7.568.685	7.365.871	202.814	7.129.128
	20	03	01			Hrana pentru oameni		11.441.360	10.082.600	7.567.294	7.567.294	7.364.480	202.814	7.127.737

bpt

Capi- tol	Sub- capi- tol	Pa- ra- graf	Gru- pa / Titlu	Ar- ti- col	Ali- ne- at	Denumire indicator	Credite de angajament	Credite bugetare		Angajamente bugetare	Angajamente legale	Plati efectuate	Angajamente legale de platit	Cheltuieli efective	
								initiale	definitive						
A						B	1	2	3	4	5	6	7=5-6	8	
			20	03	02	Hrana pentru animale		2.000	5.000		1.391		1.391		1.391
			20	04		Medicamente si materiale sanitare		6.000	7.000		4.572		4.572		4.572
			20	04	01	Medicamente		6.000	7.000		4.572		4.572		4.572
			20	05		Bunuri de natura obiectelor de inventar		537.410	1.073.020		496.126		496.126		496.126
			20	05	01	Uniforme si echipament		1.000	25.000						
			20	05	03	Lenjerie si accesorii de pat		2.000							
			20	05	30	Alte obiecte de inventar		534.410	1.048.020		496.126		496.126		496.126
			20	06		Deplasari, detasari, transferari		328.350	515.320		134.180		134.180		134.180
			20	06	01	Deplasari interne, detasari, transferari		34.060	95.500		5.350		5.350		5.350
			20	06	02	Deplasari in strainatate		294.290	419.820		128.830		128.830		128.830
			20	11		Carti, publicatii si materiale documentare		47.000	23.720		9.700		9.700		9.700
			20	12		Consultanta si expertiza		6.000	6.000						
			20	13		Pregatire profesionala		94.000	133.200		25.442		25.442		25.442
			20	14		Protectia muncii		5.000	2.500						
			20	16		Studii si cercetari			20.000						
			20	18		Plati pentru finantarea patrimoniului genetic al animalelor			20.000						
			20	30		Alte cheltuieli		134.820	229.100		59.874		59.874		59.874
			20	30	02	Protocol si reprezentare		80.720	81.000		32.165		32.165		32.165
			20	30	30	Alte cheltuieli cu bunuri si servicii		54.100	148.100		27.709		27.709		27.709
			57			TITLUL VIII ASISTENTA SOCIALA			10.000		8.827		8.827		8.827
			57	02		Ajutoare sociale			10.000		8.827		8.827		8.827
			57	02	02	Ajutoare sociale in natura			10.000		8.827		8.827		8.827
6810						ASIGURARI SI ASISTENTA SOCIALA		2.070.000	2.070.000		1.771.876		1.771.876		1.634.482
						CHELTUIELI CURENTE		2.070.000	2.070.000		1.771.876		1.771.876		1.634.482

175

Capi- tol	Sub- capi- tol	Pa- ra- graf	Gru- pa / Titlu	Ar- ti- col	Ali- ne- at	Denumire indicator	Credite de angajament	Credite bugetare		Angajamente bugetare	Angajamente legale	Plati efectuate	Angajamente legale de platit	Cheltuieli efective
								initiale	definitive					
A						B	1	2	3	4	5	6	7=5-6	8
			20			TITLUL II BUNURI SI SERVICII		2.070.000	2.070.000	1.771.876	1.771.876	1.634.482	137.394	1.634.483
			20	01		Bunuri si servicii		1.385.000	1.562.000	1.320.593	1.320.593	1.243.898	76.695	1.243.899
			20	01	02	Materiale pentru curatenie		420.000	534.000	524.810	524.810	448.115	76.695	448.115
			20	01	03	Incalzit, iluminat si forta motrica		200.000	399.000	373.924	373.924	373.924		373.925
			20	01	04	Apa, canal si salubritate		79.000	75.000	73.972	73.972	73.972		73.972
			20	01	09	Materiale si prestari de servicii cu caracter functional		68.000	24.000	5.864	5.864	5.864		5.864
			20	01	30	Alte bunuri si servicii pentru intretinere si functionare		618.000	530.000	342.023	342.023	342.023		342.023
			20	03		Hrana		600.000	448.000	437.312	437.312	378.122	59.190	378.122
			20	03	01	Hrana pentru oameni		600.000	448.000	437.312	437.312	378.122	59.190	378.122
			20	04		Medicamente si materiale sanitare			10.000	8.267	8.267	6.758	1.509	6.758
			20	04	02	Materiale sanitare			10.000	8.267	8.267	6.758	1.509	6.758
			20	05		Bunuri de natura obiectelor de inventar		85.000	50.000	5.704	5.704	5.704		5.704
			20	05	01	Uniforme si echipament		20.000						
			20	05	03	Lenjerie si accesorii de pat		25.000	10.000					
			20	05	30	Alte obiecte de inventar		40.000	40.000	5.704	5.704	5.704		5.704
7010						LOCUINTE, SERVICII SI DEZVOLTARE PUBLICA		9.656.000	10.068.000	9.027.380	9.027.380	8.698.838	328.542	7.185.932
			01			CHELTUIELI CURENTE		9.446.000	9.858.000	8.821.511	8.821.511	8.492.969	328.542	7.185.932
			10			TITLUL I CHELTUIELI DE PERSONAL		1.200.000	1.220.000	1.168.391	1.168.391	1.168.391		1.175.721
			10	01		Cheltuieli salariale in bani		904.000	893.000	864.674	864.674	864.674		869.740
			10	01	01	Salarii de baza		859.000	878.000	860.652	860.652	860.652		865.933
			10	01	05	Sporuri pentru conditii de munca		5.000	5.000	2.540	2.540	2.540		2.325
			10	01	13	Indemnizatii de delegare		40.000	10.000	1.482	1.482	1.482		1.482
			10	02		Cheltuieli salariale in natura		64.000	67.000	67.000	67.000	67.000		67.000
			10	02	01	Tichete de masa		64.000	67.000	67.000	67.000	67.000		67.000

96


Capi- tol	Sub- capi- tol	Pa- ra- graf	Gru- pa / Titlu	Ar- ti- col	Ali- ne- at	Denumire indicator	Credite de angajament	Credite bugetare		Angajamente bugetare	Angajamente legale	Plati efectuate	Angajamente legale de platit	Cheltuieli efective
								initiale	definitive					
A						B	1	2	3	4	5	6	7=5-6	8
			10	03		Contributii		232.000	260.000	236.717	236.717	236.717		238.981
			10	03	01	Contributii de asigurari sociale de stat		168.000	185.000	179.550	179.550	179.550		180.376
			10	03	02	Contributii de asigurari de somaj		5.000	10.000	4.315	4.315	4.315		4.337
			10	03	03	Contributii de asigurari sociale de sanatate		54.000	48.000	44.886	44.886	44.886		45.113
			10	03	04	Contributii de asigurari pentru accidente de munca si boli profesionale		2.000	6.000	1.768	1.768	1.768		1.776
			10	03	06	Contributii pentru concedii si indemnizatii		3.000	11.000	6.198	6.198	6.198		7.379
			20			TITLUL II BUNURI SI SERVICII		7.919.000	8.427.000	7.456.796	7.456.796	7.128.254	328.542	5.813.887
			20	01		Bunuri si servicii		6.052.000	7.184.000	6.657.875	6.657.875	6.397.124	260.751	4.837.933
			20	01	01	Furnituri de birou		39.000	39.000	29.405	29.405	28.517	888	20.123
			20	01	02	Materiale pentru curatenie		8.000	8.000	4.100	4.100	4.100		3.472
			20	01	03	Incalzit, iluminat si forta motrica		1.072.000	1.275.000	1.118.534	1.118.534	1.118.534		865.891
			20	01	04	Apa, canal si salubritate		590.000	782.000	701.273	701.273	701.273		511.739
			20	01	05	Carburanti si lubrifianti		20.000	15.000	15.000	15.000	15.000		12.900
			20	01	06	Piese de schimb		20.000	20.000	8.698	8.698	8.698		7.015
			20	01	08	Posta, telecomunicatii, radio, tv, internet		90.000	90.000	44.975	44.975	44.975		33.783
			20	01	09	Materiale si prestari de servicii cu caracter functional		133.000	157.000	65.827	65.827	63.668	2.159	47.258
			20	01	30	Alte bunuri si servicii pentru intretinere si functionare		4.080.000	4.798.000	4.670.063	4.670.063	4.412.359	257.704	3.335.752
			20	02		Reparatii curente		150.000	85.000	37.384	37.384	37.384		30.148
			20	04		Medicamente si materiale sanitare		3.000	3.000					

Capi- tol	Sub- capi- tol	Pa- ra- graf	Gru- pa / Titlu	Ar- ti- col	Ali- ne- at	Denumire indicator	Credite de angajament	Credite bugetare		Angajamente bugetare	Angajamente legale	Plati efectuate	Angajamente legale de platit	Cheltuieli efective
								initiale	definitive					
A						B	1	2	3	4	5	6	7=5-6	8
			20	04	01	Medicamente		3.000	3.000					
			20	05		Bunuri de natura obiectelor de inventar		75.000	15.000	5.685	5.685	5.685		35.968
			20	05	30	Alte obiecte de inventar		75.000	15.000	5.685	5.685	5.685		35.968
			20	06		Deplasari, detasari, transferari		180.000	110.000	58.330	58.330	58.330		53.374
			20	06	01	Deplasari interne, detasari, transferari		80.000	110.000	58.330	58.330	58.330		53.374
			20	06	02	Deplasari in strainatate		100.000						
			20	11		Carti, publicatii si materiale documentare		10.000	15.000	11.541	11.541	9.841	1.700	1.203
			20	12		Consultanta si expertiza		250.000	200.000	118.625	118.625	118.625		85.860
			20	13		Pregatire profesionala		70.000	70.000	13.920	13.920	13.920		11.226
			20	14		Protectia muncii		5.000	5.000	4.293	4.293	4.293		3.462
			20	24		Comisioane si alte costuri aferente imprumuturilor		14.000	14.000	299	299	299		299
			20	24	02	Comisioane si alte costuri aferente imprumuturilor interne		14.000	14.000	299	299	299		299
			20	30		Alte cheltuieli		1.110.000	726.000	548.844	548.844	482.753	66.091	754.414
			20	30	02	Protocol si reprezentare		100.000	85.000	65.791	65.791		65.791	
			20	30	09	Executarea silita a creantelor bugetare		10.000	10.000					
			20	30	30	Alte cheltuieli cu bunuri si servicii		1.000.000	631.000	483.053	483.053	482.753	300	754.414
			30			TITLUL III DOBANZI		327.000	211.000	196.324	196.324	196.324		196.324
			30	01		Dobanzi aferente datoriei publice interne		327.000	211.000	196.324	196.324	196.324		196.324
			30	01	02	Dobanzi aferente creditelor interne garantate		327.000	211.000	196.324	196.324	196.324		196.324
			79			OPERATIUNI FINANCIARE		210.000	210.000	205.869	205.869	205.869		
			81			TITLUL XIV RAMBURSARI DE CREDITE		210.000	210.000	205.869	205.869	205.869		
			81	02		Rambursari de credite interne		210.000	210.000	205.869	205.869	205.869		

867

Capi- tol	Sub- capi- tol	Pa- ra- graf	Gru- pa / Titlu	Ar- ti- col	Ali- ne- at	Denumire indicator	Credite de angajament	Credite bugetare		Angajamente bugetare	Angajamente legale	Plati efectuate	Angajamente legale de platit	Cheltuieli efective
								initiale	definitive					
A						B	1	2	3	4	5	6	7=5-6	8
			81	02	05	Rambursari de credite aferente datoriei publice interne locale		210.000	210.000	205.869	205.869	205.869		
9910	96					excedent/deficit sect funct		-4.519.870	-4.749.010			3.260.990		

Conducatorul institutiei,

Conducatorul compartimentului  
financiar-contabil

DIRECTOR EXECUTIV,

ANCA URSU

INTOCMIT,

DANIELA BUCUR



CONSILIUL LOCAL SECTOR 1

DETALIEREA CHELTUIELILOR  
INSTITUTII PUBLICE FINANTATE DIN VENITURI PROPRII  
SI SUBVENTII DIN BUGETUL LOCAL  
SECTIUNEA DE DEZVOLTARE  
31.12.2012

Pag. 1 - lei-

Capi- tol	Sub- capi- tol	Pa- ra- graf	Gru- pa / Titlu	Ar- ti- col	Ali- ne- at	Denumire indicator	Credite de angajament	Credite bugetare		Angajamente bugetare	Angajamente legale	Plati efectuate	Angajamente legale de platit	Cheltuieli efective
								initiale	definitive					
A						B	1	2	3	4	5	6	7=5-6	8
5010						TOTAL CHELTUIELI DIN VENITURI PROPRII SI SUBVENTII		1.031.670	803.050	517.474	517.474	517.474		2.413.736
						CHELTUIELI DE CAPITAL		1.031.670	803.050	517.474	517.474	517.474		2.413.736
		70				TITLUL X ACTIVE NEFINANCIARE		1.031.670	803.050	517.474	517.474	517.474		2.413.736
		71				INVATAMANT		204.670	388.050	376.792	376.792	376.792		122.018
6510						CHELTUIELI DE CAPITAL		204.670	388.050	376.792	376.792	376.792		122.018
		70				TITLUL X ACTIVE NEFINANCIARE		204.670	388.050	376.792	376.792	376.792		122.018
		71				Active fixe		204.670	388.050	376.792	376.792	376.792		122.018
		71	01			Masini, echipamente si mijloace de transport								2.349
		71	01	02		Mobilier, aparatura birotica si alte active corporale		204.670	388.050	376.792	376.792	376.792		112.030
		71	01	30		Alte active fixe (inclusiv reparatii capitale)								7.639
7010						LOCUINTE, SERVICII SI DEZVOLTARE PUBLICA		827.000	415.000	140.682	140.682	140.682		2.291.718
		70				CHELTUIELI DE CAPITAL		827.000	415.000	140.682	140.682	140.682		2.291.718
		71				TITLUL X ACTIVE NEFINANCIARE		827.000	415.000	140.682	140.682	140.682		2.291.718
		71	01			Active fixe		602.000	170.000	57.522	57.522	57.522		2.274.198
		71	01	01		Constructii		602.000	85.000	57.522	57.522	57.522		2.187.531
		71	01	02		Masini, echipamente si mijloace de transport								51.524
		71	01	03		Mobilier, aparatura birotica si alte active corporale			85.000					17.531
		71	01	30		Alte active fixe (inclusiv reparatii capitale)								17.612
		71	03			Reparatii capitale aferente activelor								


180

Capi- tol	Sub- capi- tol	Pa- ra- graf	Gru- pa / Titlu	Ar- ti- col	Ali- ne- at	Denumire indicator	Credite de angajament	Credite bugetare		Angajamente bugetare	Angajamente legale	Plati efectuate	Angajamente legale de platit	Cheltuieli efective
								initiale	definitive					
A						B	1	2	3	4	5	6	7=5-6	8
						fixe		225.000	245.000	83.160	83.160	83.160		17.520
9910 97						excedent/deficit sect dezv		-644.140	-415.000			-516.956		

Conducatorul institutiei,

Conducatorul compartimentului  
financiar-contabil

PRIMAR,  
ANDREI IOAN MILITAN



DIRECTOR EXECUTIV,  
ANKA UJAN  
*[Signature]*

INTOCMIT,  
IANIELA BOUCUR  
*[Signature]*