



MUNICIPIUL BUCUREȘTI
SECTORUL 1

www.primariasector1.ro

SERVICIUL CONTABILITATE


Nr. G/1190/12.08.2013

DIRECȚIA GENERALĂ REGIONALĂ
A FINANTELOR PUBLICE BUCUREȘTI
ACTIVITATEA DE TREZORERIE
ȘI CONTABILITATE PUBLICĂ
Nr. 6672
ZIUA LUNA ANUL 12 Iunie 2013

Către :
**ACTIVITATEA DE TREZORERIE SI CONTABILITATE PUBLICA
A MUNICIPIULUI BUCUREȘTI**

Prin prezenta vă înaintăm Situațiile financiare ale Consiliului Local
Sector 1, la data de 30 iunie 2013.

PRIMAR
Andrei - Ioan Chiliman



Director Executiv,
Dorinela - Anca Ludu

Întocmit,

Mioara Duțică



BILANT
30.06.2013

pag: 1 - lei -

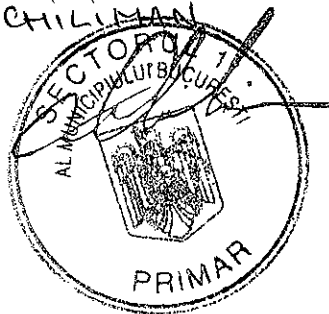
COD	DENUMIRE INDICATORI	SOLD LA INCEPUTUL PERIOADEI	SOLD LA SFARSITUL PERIOADEI
01003	1.Active fixe necorporale (ct.203+205+206+208+233-280-290-293*)	6.948.938	6.459.387
01004	2.Instalatii tehnice, mijloace de transport, animale, plantatii, mobilier, aparatura birotica si alte active corporale (ct.213+214+231-281-291-293*)	118.749.897	107.223.979
01005	3.Terenuri si cladiri (ct.211+212+231 -281-291-293*)	3.871.056.244	3.947.736.333
01007	5.Active financiare necurente (investitii pe termen lung) peste un an (ct.260+265 +2671+2672+2673+2675+2676+2678+2679-296) din care:	26.801.876	26.803.054
01008	Titluri de participare (ct.260-296)	26.801.780	26.800.780
01009	6.Creante necurente - sume ce urmeaza a fi incasate dupa o perioada mai mare de un an (ct.4112+4118+4282+4612-4912 - 4962) din care:	4.796.833	11.153.539
01010	Creante comerciale necurente - sume ce urmeaza a fi incasate dupa o perioada mai mare de un an (ct4112+4118+4612- 4912-4962)	4.796.833	11.153.539
01015	7.TOTAL ACTIVE NECURENTE (rd.03+04+05+06 +07+09)	4.028.353.788	4.099.376.292
01019	1.Stocuri (ct.301+302+303+304+305+307+ 309+331+332+341+345+346+347+349+351+ 354+356+357+358+359+361+371+381+/-348 +/-378-391-392-393-394-395-396-397-398)	141.236.492	143.289.960
01021	Creante din operatiuni comerciale, avansuri si alte decontari (ct.232+234+409+4111+4118+413+418+425+ +4282+4611+473**+481+482+483-4911-4961 +5128) din care:	10.339.420	9.994.109
01022	Creante comerciale si avansuri (ct.232 +234+409+4111+4118+413+418+4611-4911- 4961)	7.350.788	7.414.836
01023	Creante bugetare (ct.431**+437**+4424+ 4428**+444**+446**+4482+461+463+464+ +465+4664+4665+4669+481**+482**-497) din care:	177.618.658	316.493.330
01024	Creantele bugetului generale consolidat (ct.463+464+465+4664+4665+4669-497)	176.352.679	314.943.791
01027	Imprumuturi pe termen scurt acordate (ct.2671+2672+2673+2675+2676+2678+2679 +4681+4682+4683+4684+4685+4686+4687+ 4688+4689+469)		23.314.749
01030	Total creante curente (rd.21+23+25+27)	187.958.078	349.802.188
01033	Conturi la trezorerie, casa in lei. (ct.510+5121+5125+ 5131+5141+5151+5153+5161+5171+5201+5211+)		

COD	DENUMIRE INDICATORI	SOLD LA INCEPUTUL PERIOADEI	SOLD LA SFARSITUL PERIOADEI
010331	5212+5213+523+5251+5252+5253+526+527+528 +5291+5292+5293+5294+5299+5311+550+551+552 +555+557+5581+5582+5591+5601+5602+561+562 +5711+5712+5713+5714+5741+5742+5743+5744 +5254+5751+5752+5753+5754)	30.098.733	127.365.452
01035	Dobanda de incasat,alte valori,avansuri de trezorerie(ct.5187+532+542)	570.976	408.393
01040	Conturi la institutii de credit, BNR, casa in valuta(ct.5112+5121+ 5124+5125+5131+5132+5141+5142+5151+ 5152+5153+5161+5162+5171+5172+ 5314+5411+5412+550+5601+5602 +5583+5592)	1.327.085	10.602.292
01042	Total disponibilitati si alte valori (rd.33+33.1+35+35.1)	31.996.794	138.376.137
01045	Cheltuieli in avans (ct.471)	1.596.110	1.525.294
01046	7.TOTAL ACTIVE CURENTE (rd.19+30+31+40+ 41+41.1+42)	362.787.474	632.993.579
01052	8.TOTAL ACTIVE (rd.15+45)	4.391.141.262	4.732.369.871
01053	1.Sume necurente - sume ce urmeaza a fi platite dupa o perioada mai mare de un an (ct.269+401+403+4042+405+4622+509) din care:	788.042	1.200.024
01054	Datorii comerciale (ct.401+403+4042+ 405+4622)	727.757	580.815
01055	2.Imprumuturi pe termen lung (ct.1612+1622+1632+1642+1652+1661+ 1662+1672+168-169)	819.226.659	812.836.474
01058	3.Provizioane (ct.151)	8.091.777	13.174.188
01060	TOTAL DATORII NECURENTE (rd.52+54+55)	828.106.478	827.210.686
01061	1.Datorii comerciale, avansuri si alte decontari (ct.401+403+4041+405+408+ 419+4621+473+481+482+483+269+509+ 5128) din care:	26.622.459	4.450.039
01062	Datorii comerciale si avansuri (ct.401+403+4041+405+408+419+4621)	25.051.202	2.848.120
010631	2.Datorii catre bugete (ct.431+437+440+441+4423+4428+444+446+ 4481+4555+4671+4672+4673+4674+4675+ +4679+473+481+482)din care:	27.967.641	32.988.649
01070	Contributii sociale(ct.431+437)	4.486.983	4.839.091
01072	4.Imprumuturi pe termen scurt-sume ce urmeaza a fi platite intr-o perioada de pana la un an (ct.5186+5191+5192+5193+ 5194+5195+5196+5197+5198)		23.314.749
01073	6.Salariile angajatilor (ct.421+423+426+4271+4273+4281)	8.854.966	9.365.948
01073	7.Alte drepturi cuvenite altor categorii de persoane (pensii, indemnizatii de somaj, burse) (ct.422+424+426+4272+ 4273+429+438)	724.520	1.112.938

COD	DENUMIRE INDICATORI	SOLD LA INCEPUTUL PERIOADEI	SOLD LA SFARSITUL PERIOADEI
01075	9.Provizioane (ct.151)	412.208	2.106.905
01078	10.TOTAL DATORII CURENTE (rd.60+62+65+70+71+72+73+74+75)	64.581.794	73.339.228
01079	11.TOTAL DATORII (rd.58+78)	892.688.272	900.549.914
01080	12.ACTIVE NETE = TOTAL ACTIVE - TOTAL DATORII = CAPITALURI PROPRII (rd.80=rd.46-79=rd.90)	3.498.452.990	3.831.819.957
01084	1.Rezerve, fonduri (ct.100+101+102+103+104+105+106+132+133+135+1391+1392+1393+1394+1396)	3.213.361.710	3.221.784.823
01085	2.Rezultatul reportat (ct.117-sold creditor)	343.538.956	273.307.845
01087	4.Rezultatul patrimonial al exercitiului (ct.121-sold creditor)		336.727.289
01088	5.Rezultatul patrimonial al exercitiului (ct121- sold debtor)	58.447.676	
01090	6.TOTAL CAPITALURI PROPRII (rd.84+85-86+87-88)	3.498.452.990	3.831.819.957

Conducatorul institutiei

PRIMAR,
ANDREI IOAN CHILIMAN



Conducatorul compartimentului financiar- contabil

DIRECTOR EXECUTIV,
ANCA LUDU

198.

ÎNTOCMIT,
MIOARA BUTICĂ
București


CONFUL DE REZULTAT PATRIMONIAL

30.06.2013

pag: 1 - lei -

COD	DENUMIRE INDICATORI	An precedent	An curent
02002	Venituri din impozite, taxe, contributii de asigurari si alte venituri ale bugetelor (ct.730+731+732+733+734+735+736+739+745+746+750+751)	655.594.204	695.113.263
02003	Venituri din activitati economice (ct.701+702+703+704+705+706+707+708 +/- 709)	2.539.964	4.959.066
02004	Finantari, subventii, transferuri, alocatii bugetare cu destinatie speciala (ct.770+771+772+773+774+775+776+778+779)	26.987.825	14.433.020
02005	Alte venituri operationale (ct.714+718+719+721+722+781)	864.687	2.121.364
02006	TOTAL VENITURI OPERATIONALE (rd.02+03+04+05)	685.986.680	716.626.713
02008	Salarii si contributiile sociale aferente angajatilor (ct.641+642+645+646+647)	81.297.533	93.414.483
02009	Subventii si transferuri (ct.670+671+672+673+674+675+676+677+678+679)	35.425.282	29.117.804
02010	Stocuri, consumabile, lucrari si servicii executate de terti (ct.601+602+603+606+607+608+609+610+611+612+613+614+622+623+624+626+627+628+629)	210.716.609	201.207.237
02011	Cheltuieli de capital, amortizari si provizioane (ct.681+682+689)	25.077.826	35.027.108
02012	Alte cheltuieli operationale (ct.635+654+658)	147.852	127.516
02013	TOTAL CHELTUIELI OPERATIONALE (RD.08+09+10+11+12)	352.665.102	358.894.148
02015	- EXCEDENT (rd.06-rd.13)	333.321.578	357.732.565
02017	IV. VENITURI FINANCIARE (ct.763+764+765+766+767+768+769+786)	1.184.362	101.076
02018	V. CHELTUIELI FINANCIARE (ct.663+664+665+666+667+668+669+686)	30.719.431	21.396.110
02021	-DEFICIT (rd.18-rd.17)	29.535.069	21.295.034
02023	-EXCEDENT (rd.15+20-16-21)	303.786.509	336.437.531
02025	VIII. VENITURI EXTRAORDINARE (ct.790+791)	304.607	543.660
02026	IX. CHELTUIELI EXTRAORDINARE (ct.690+691)	515	165.816
02028	- EXCEDENT (rd.25-rd.26)	304.092	377.844
02031	- EXCEDENT (rd.23+28-24-29)	304.090.601	336.815.375

PRIMAR,
ANDREI IOAN CHILIMAN



DIRECTOR EXECUTIV,
ANCA LUDU

INTOCMIT,
MIOARA BUTICA


SITUATIA FLUXURILOR DE TREZORERIE

30.06.2013

pag.: 1 - lei -

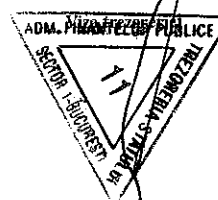
COD	DENUMIRE INDICATORI	Total	Casa In lei ct.5311	Disponibil al/ Finantarea de la bugetul de stat ct.5201/ ct.7701	Disponibil al/ Finantarea de la bugetul local ct.5211/ ct.7702	Disponibil al/ Finantarea de la bugetul asigurarilor sociale de stat ct.5251/ ct.7703	Disponibil din veniturile curente ale/ Finantarea din bugetul asigurarilor pentru somaj ct.5741/ ct.7704	Disponibil din veniturile curente ale/ Finantarea din bugetul fd. national unic de asig. sociale de sanatate ct.5711/ ct.7705	Disponibil din veniturile/ Finantarea din bugetul pentru mediu ct.5751/ ct.7706	Disponibil al/ Finantarea de la bugetul trezoreriei statului ct.5241/ ct.7709	Conturi de disponibilitati (5xx) (Include si rezultatele din anii precedenti ale bugetelor respective)
03002	1. Incasari	648.818.467	66.565.098		563.620.106						18.633.263
03003	2. Plati	419.892.238	66.129.031		335.485.349						18.277.858
03004	3. Numerar net din activitatea operationala (rd.02-rd.03)	228.926.229	436.067		228.134.757						355.405
03006	1. Incasari	653.989			542.672						111.317
03007	2. Plati	95.937.711			95.937.711						
03008	3. Numerar net din activitatea de investitii (rd.06-07)	-95.283.722			-95.395.039						111.317
03010	1. Incasari	23.380.878			23.380.878						81.412
03011	2. Plati	36.441.917			36.360.505						
03012	3. Numerar net din activitatea de finantare (rd.10-rd.11)	-13.061.039			-12.979.627						-81.412
03013	IV.CRESTEREA (DESCRETEREA) NETA DE NUMERAR SI ECHIVALENT DE NUMERAR (rd.04+rd.08+rd.12)	120.581.468	436.067		119.760.091						385.310
03014	V. NUMERAR SI ECHIVALENT DE NUMERAR LA INCEPUTUL ANULUI	30.098.733			23.314.749						6.783.984
030142	-sume utilizate din excedentul anului precedent	23.314.749			23.314.749						
03015	VI.NUMERAR SI ECHIVALENT DE NUMERAR LA SFARSITUL PERIOADEI (rd.13+rd.14)	127.365.452	436.067		119.760.091						7.169.294

PRIMAR,
ANDREI-IOAN CHILIMAN



DIRECTOR EXECUTIV,
ANCA CUBU

Anca Cubu



INTOCMIT,
MIOARA LUTICA

Mioara Lutica


SITUATIA FLUXURILOR DE TREZORERIE

30.06.2013

pag: 1 - lei -

COD	DENUMIRE INDICATORI	Total	Casa in valuta	Alte disponibilitati
04002	1. Incasari	27.292.791		27.292.791
04003	2. Plati	25.960.271		25.960.271
04004	3. Numerar net din activitatea operationala (rd.02-rd.03)	1.332.520		1.332.520
04006	1. Incasari	45.135.195		45.135.195
04007	2. Plati	44.725.257		44.725.257
04008	3. Numerar net din activitatea de investitii (rd.06-rd.07)	409.938		409.938
04010	1. Incasari	61.951.881		61.951.881
04011	2. Plati	54.419.132		54.419.132
04012	3. Numerar net din activitatea de finantare (rd.10-rd.11)	7.532.749		7.532.749
04013	IV CRESTEREA (DESCRESTEREA) NETA DE NUMERAR SI ECHIVALENT DE NUMERAR (rd.04+rd.08+rd.12)	9.275.207		9.275.207
04014	V NUMERAR SI ECHIVALENT DE NUMERAR LA INCEPUTUL PERIOADEI	1.327.085		1.327.085
04017	VI NUMERAR SI ECHIVALENT DE NUMERAR LA FINELE PERIOADEI(rd.13+14+15-16)	10.602.292		10.602.292

Conducatorul institutiei

PRIMAR,
ANDREI IOANConducatorul compartimentului
financiar- contabilDIRECTOR EXECUTIV,
ANCA LUDU

INTOCMIT,
MIOARA BUTICA

DISPONIBIL DIN MIJLOACE CU DESTINATIE SPECIALA


30.06.2013

- lei -

DENUMRE INDICATORI	COD	DISPONIBIL LA INCEPUTUL ANULUI	INCASARI	PLATI	DISPONIBIL LA SFARSITUL PERIOADEI
TOTAL (rd.02 la 15)	05001	1.344.754	2.285.298	2.169.546	1.460.506
- Sume primite ca donatii si sponsori- zari (ct.550/analitic distinct)	05002	314.716			314.716
- Garantii materiale retinute gestiona- rilor conform Legii nr.22/1969 (ct. 550/analitic distinct)	05003	443.633	258.322	121.582	580.373
- Alte disponibilitati cu destinatie speciala (ct.550/analitic distinct)	05011	586.405	2.026.976	2.047.964	565.417

Conducatorul institutiei,

PRIMAR,
ANDREI IOAN



Conducatorul compartimentului
financiar-contabil

DIRECTOR EXECUTIV,
ANCA LUDU

ÎNTOCMIT,
MIOARA BUTICA
Butica


Situatia unor indicatori referitori la protectia copilului
si a persoanelor cu handicap
30.06.2013

pag: 1 - lei -

COD	DENUMIRE	NUMAR
08001	Copii aflati in familii substitutive	309
08003	Centre de plasament	418
08004	Centre de primire a copilului in regim de urgenta	189
08005	Centre maternale	25
08006	Persoane cu handicap institutionalizate in unitati de protectie speciala a persoanelor cu handicap	119
08007	Asistenti personali pentru persoanele cu handicap	342

Conducatorul institutiei

PRIMAR,
ANDREI IOAN CHILIMAN



Conducatorul compartimentului
financiar-contabil

DIRECTOR EXECUTIV,
ANCA LUDU

ÎNTOCHIT,
MIOARA DUTICĂ
Mioara Dutică

Situatia platilor efectuate si a sumelor declarate pentru cota-parte aferenta cheltuielilor finantate din FEN postaderare

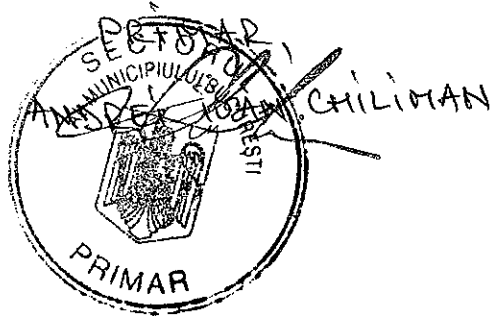
30.06.2013

Pag.: 1 - lei -

Cod indicator	Denumirea programului cu finantare UE	Plati efectuate de la titlul 56	din care:								
			Plati efectuate pentru cota-parte FEN (alineat02)	Sume in curs de solicitare la rambursare aferente cheltuielilor efectuate in anul curent	Sume solicitate la rambursare aferenta cheltuielilor efectuate in anul curent	Sume solicitate la rambursare aferente cheltuielilor efectuate in anul curent aflate in curs de autorizare	Sume rambursate aferente cheltuielilor efectuate in anul curent	Sume neautorizate de autoritatile de management aferente cheltuielilor efectuate in anul curent	Prefinantare dedusa din sumele solicitate la rambursare aferente cheltuielilor efectuate in anul curent	Sume rezultate din nereguli aferente cheltuielilor efectuate in anul curent si ani precedenti	Sume rezultate din nereguli deduse din sumele solicitate la rambursare aferente cheltuielilor efectuate in anul curent
	A	01	02	03	04	05	06	07	08	09	10
10001	Programe din Fondul European de Dezvoltare Regionala (FEDR) (5601)	2.086.294	1.453.461		1.453.461	1.453.461					
10002	Programe din Fondul Social European (FSE) (560)	61.119	49.990	14.540	35.450	35.450					
10015	Alte programe comunitare finantate in perioada 2007-2013 (5615)	120.606	111.124		111.124	111.124					
10040	Total (cod01 la 24)	2.268.019	1.614.575	14.540	1.600.035	1.600.035					

Conducatorul institutiei

Conducatorul compartimentului financiar-contabil



DIRECTOR EXECUTIV,
ANCA LUDU

INTOCMIT,
MIOARA BUTICA
[Handwritten signature]

SITUATIA

platilor efectuate la titlul 56 "Proiecte cu finantare din fonduri externe nerambursabile (FEN) postaderare"

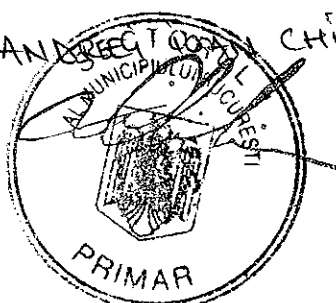
30.06.2013


Pag.: 1 - lei -


Denumirea sursei de finantare	Buget de stat (s 01)	Buget local (s 02)	Bugetul asigurarilor sociale de stat (s 03)	Bugetul asigurarilor pentru somaj (s 04)	Bugetul fondului national unic de asigurari sociale de sanatate (s05)	Bugetul institutiilor publice finantate din venituri proprii si subventii (s10)	Bugetul fondurilor externe nerambursabile (s08)	Bugetul creditelor externe (s06)	Bugetul creditelor interne (s07)	Bugetul institutiilor publice si activitatilor finantate integral sau partial din venituri proprii (s20)	Bugetul institutiilor publice si activitatilor finantate integral din venituri proprii (s10)
A	01	02	03	04	05	06	07	08	09	10	11
Titlul VIII Total cheltuieli		2.268.019									
Titlul I Cheltuieli de personal		38.475									
Titlul II Bunuri si servicii		2.181.190									
Titlul XII Active nefinanciare		48.354									

Conducatorul institutiei

Conducatorul compartimentului financiar- contabil

PRIMAR,
 ANA DIRECTOR LOCAL CHILIMAN

 PRIMAR

DIRECTOR EXECUTIV,
 ANCA LUDU


INTOCMIT,
 MIOARA BUTICA


Situatia activelor si datoriilor institutiilor publice
din administratia locala

30.06.2013

pag: 1 - lei -

COD	DENUMIRE INDICATORI	Sold la inceputul anului	Sold la sfarsitul perioadei
18004	Numerar in lei in casieria institutiilor publice locale si ale institutiilor publice de subordonare locala,(ct.5311)		436.067
18005	Disponibilitati in lei ale institutiilor publice locale si ale institutiilor publice de subordonare locala, la trezorerii (ct.510+5121+5125+5151+5161+5171+5211+528+5292+5294+5299+550+551+552+553+554+555+556+558+560+561+562) din care:	6.783.984	126.929.385
18008	Total (in baze cash)(rd.04+05)	6.783.984	127.365.452
18010	Total (in baze accrual)(rd.08+09)	6.783.984	127.365.452
3011	Excedentele cumulate ale bugetelor locale (ct.5212+5213)	23.314.749	
18013	Total (in baze cash)(rd.11+12)	23.314.749	
18015	Total (in baze accrual)(rd.13+14)	23.314.749	
18022	Avansuri de trezorerie, acordate in lei (ct.542)		24.234
18023	Alte valori (ct.532)	570.976	384.159
18032	Disponibilitati ale institutiilor publice locale si ale institutiilor de subordonare locala la institutiilor de credit rezidente (ct.5121+5124+5125+5131+5132+5151+5152+5161+5162+5171+5172+550+5601) din care:	1.268.391	10.544.807
18036	Total (in baze cash)(rd.32+35)	1.268.391	10.544.807
18038	Total (in baze accrual)(rd.36+37)	1.268.391	10.544.807
18039	Depozite ale institutiilor publice la institutiile de credit rezidente (ct.5153+5602)	58.694	57.485
18041	Total (in baze accrual)(rd.39+40)	58.694	57.485
18051	Disponibilitati ale institutiilor publice aflate la alti rezidenti (terti) (ct.461+2678)	231.426	440.150
18052	Total (in baze cash)(rd.51)	231.426	440.150
18131	Actiuni necotate detinute de autoritatile locale la operatorii economici (ct.2602-2961)(S11)	26.800.780	26.800.780
18134	Total (la valoarea contabila neta (la valoarea de intrare mai putin ajustarile cumulate pentru pierderea de valoare)(rd.131+132+133)	26.800.780	26.800.780
18141	Participatiile autoritatilor locale la alte societati care nu sunt organizate pe actiuni (regii autonome,srl,comandita, etc.)(ct.2601+2602-2961)	1.000	
18142	Total (la valoarea de intrare mai putin ajustarile cumulate pentru pierderea de valoare)(rd.141)	1.000	

COD	DENUMIRE INDICATORI	Sold la inceputul anului	Sold la sfarsitul perioadei
18157	Creante comerciale necurente legale de livrare de bunuri si servicii de catre autoritatile locale sau de institutii subordonate acestora (ct.4112+4118+4612-4912-4962). Totl (rd.158+159+160+164) din care:	4.796.833	11.153.539
18158	- de la populatie	45.650	45.650
18159	- de la operatori economici (S11),	2.217.623	1.995.771
18160	- de la institutiile publice, din care: (rd.161+162+163)	2.533.560	9.112.118
18162	- Administratia locala (S1313)	2.524.628	9.108.553
18163	- Asigurari sociale (S1314)	8.932	3.565
18165	Creante comerciale curente legate de livrari de bunuri si servicii de catre autoritatile locale sau de institutii subordonate acestora(ct.232+234+409+4111+4118+413+418+4611-4911-4961). Total(rd.166+167+168+172)din care de la:	7.350.788	7.414.836
18166	-de la populatie	398.196	373.383
18167	-de la operatori economici (S11)	796.034	812.574
18168	-de la institutiile publice, din care: (rd.169+170+171)	6.132.085	6.172.931
18170	-Administratia locala (S1313)	6.056.908	6.096.281
18171	-Asigurari sociale (S1314)	75.177	76.650
18172	-de la nerezidenti (S21,S22)	24.473	55.948
18176	1.Creante ale bugetului local (ct.464-497). Total (rd.177+178+179+183), din care:	176.352.679	314.943.791
18179	- de institutiile publice, din care: (rd.180+181+182)	176.352.679	314.943.791
18181	- Administratia locala (S1313)	176.352.679	314.943.791
18185	Total creante (rd.176+184)	176.352.679	314.943.791
18203	1.Sume datorate tertilor reprezentand garantii si cautiuni aflate in conturile institutiilor publice (ct.4281+462). Total (rd.204+205+206) din care:	413.464	478.640
18204	- salariatilor (S143)	140.321	146.240
18205	- operatorilor economici (S11)	3.208	47.008
18206	- institutiilor publice, din care: (rd.207+208+209)	269.935	285.392
18208	- Administratia locala (S1313)	269.935	285.392
182671	Sume primite din excedentul anului precedent pentru acoperirea golumilor temporare de casa si pentru finantarea cheltuielilor sectiunii de dezvoltare (ct.5197)		23.314.749
18268	Total(in baze cash)(rd.262+266+267+2671)		23.314.749
18275	Total (in baze accrual)(cash+dobanzi) (rd.268+274)		23.314.749
18286	Credite pe termen lung primite		


COD	DENUMIRE INDICATORI	Sold la inceputul anului	Sold la sfarsitul perioadei
	(contractate, garantate, asimilate, etc) de institutiile publice locale (ct.1622+1632+1642+16722). Total (rd.278+288+289+289.1) din care acordate de:	817.699.920	811.426.279
18287	- Institutii de credit rezidente (S122)	810.471.145	807.798.210
182891	- Administratia centrala(S1311)Credite pe termen lung primite din venituri din privatizare de catre institutii publice din administratia locala (ct.1622)	7.228.775	3.628.069
18290	Total (in baze cash)(rd.286)	817.699.920	811.426.279
18291	Dobanzi de platit aferente creditelor pe termen lung primite (contractate, garantate, asimilate, etc.) de institutii publice din administratia locala (ct.1682+1683+1684+1685+1687) Total (rd.292+293+294+294.1) din care acordate de:	1.526.739	1.410.195
18292	- Institutii de credit rezidente (S122)	1.483.835	1.385.331
18293	- Alti rezidenti (S123, S124, S125)	42.904	24.864
18295	Total dobanzi de platit (rd.291)	1.526.739	1.410.195
18296	Total (in baze accrual)(cash+dobanzi) (rd.290+295)	819.226.659	812.836.474
18312	Datorii comerciale necurente legale de livrari de bunuri si servicii (ct.401+ 403+4042+405+4622). Total (rd.313+314+318+319) din care catre:	727.757	580.815
18313	- Operatori economici (S11)	727.757	580.815
18320	Datorii comerciale curente legate de livrari de bunuri si servicii (ct.401+ 403+4041+405+408+419+4621). Total (rd.321+322+326+327) din care catre:	25.051.202	2.848.120
18321	- Operatori economici (S11)	24.206.202	1.942.598
18322	- Institutii publice, din care:	742.301	803.471
18323	- Administratia centrala (S1311)	6.593	114.540
18324	- Administratia locala(S1313)	735.708	688.931
18326	- Alti rezidenti(s123, S124, S125)	1.250	
18327	Nerezidenti(S21, S22)	101.449	102.051
18331	Datoriile institutiilor publice din administratia locala catre bugete (ct.4423+431+437+4428+444+446+4481)	14.507.474	16.023.057
18332	Salariile angajatilor (ct.421+423+426+4271+4273+4281)	8.854.966	9.365.948
18333	Alte drepturi cuvenite altor categorii de persoane (ct.4272+4273+429+438)	724.520	1.112.938
18335	Total (rd.331+332+333+334)	24.086.960	26.501.943
183421	Provizioane necurente, din care:	8.091.777	13.174.188
183423	Provizioane necurente, constituite conform OUG71/2009 si OG17/2012 reprezentand drepturi salariale		

COD	DENUMIRE INDICATORI	Sold la inceputul anului	Sold la sfarsitul perioadei
18343	castigate in instanta	8.091.777	13.174.188
183432	Provizioane curente, din care:	412.208	2.106.905
	Provizioane curente, constituite conform OUG71/2009 si OG17/2012 reprezentand drepturi salariale castigate in instanta	412.208	2.106.905

Conducatorul institutiei


Conducatorul compartimentului
financiar- contabil

PRIMAR
ANDREI IOAN
SECTORUL 1
MUNICIPIUL BUCURESTI
PRIMAR



DIRECTOR EXECUTIV,
ANCA LUDU



ÎNTOCMIT,
MIARA BUTICA


Situatia platilor efectuate din buget care nu reprezinta cheltuieli efective
30.06.2013

Anexa 29

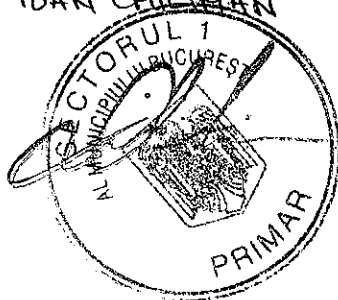
pag: 1 - lei -

COD	DENUMIREA SI SIMBOLUL CONTURILOR	SOLD LA INCEPUTUL ANULUI	SOLD LA SFARSITUL PERIOADEI
31001	1 Avansuri acordate furnizorilor(ct.232+234+409)		
	-Total(rd.02+03)	29.910	15.039
31002	-din finantare bugetara(ct.770)	29.910	15.039
31007	3 Disponibilitati la alti rezidenti,garantii depuse la furnizori(ct.2678+461)-Total(rd.08+09)din care:	231.426	440.150
31008	-din finantare bugetara(ct.770)	231.426	440.150
31017	7 Total(rd.01+04+07+10+13+16)	261.336	455.189

Conducatorul institutiei

Conducatorul compartimentului
financiar- contabil

PRIMAR,
ANDREI IOAN CHILIMAN



DIRECTOR EXECUTIV,
ANCA LUBU

199

INTOCMIT,
MIHARA SUTICA
electronic

CONTUL DE EXECUTIE AL BUGETULUI LOCAL - VENITURI
30.06.2013

Pag. 1 - lei-

Capi- tol	Sub- capi- tol	Pa- ra- graf	Gru- pa / Titlu	Ar- ti- col	Ali- ne- at	Denumire indicator	Prevederi bugetare anuale aprobrate la finele perioadei de raportare	Prevederi bugetare trimestriale cumulate	Drepturi constatate			Incasari realizate	Stingeri pe alte cai decat incasari	Drepturi constatate de incasat
									Total, din care:	din anii precedenti	din anul curent			
A						B	1	2	3=4+5	4	5	6	7	8=3-6-7
0001	02					TOTAL VENITURI-BUGET LOCAL	1.192.412.420	571.824.740	906.764.107	199.667.428	707.096.679	587.543.658	4.276.658	314.943.791
0002						I. VENITURI CURENTE	1.159.269.230	552.731.310	869.552.222	176.352.679	693.199.543	550.331.773	4.276.658	314.943.791
0003						A. VENITURI FISCALE	1.137.337.000	543.531.080	826.076.163	143.644.008	682.432.155	541.151.835	4.132.111	280.792.217
0004						A1. IMPOZIT PE VENIT, PROFIT SI CASTIGURI DIN CAPITAL	635.858.000	271.655.430	258.558.520		258.558.520	258.558.520		
0300						A1.2 IMPOZIT PE VENIT, PROFIT SI CASTIGURI DIN CAPITAL DE LA PERSOANE FIZICE	635.858.000	271.655.430	258.558.520		258.558.520	258.558.520		
0402						COTE SI SUME DEFALCATE DIN IMPOZITUL PE VENIT	635.858.000	271.655.430	258.558.520		258.558.520	258.558.520		
	01					Cote defaldate din impozitul pe venit	625.587.000	267.277.660	254.180.753		254.180.753	254.180.753		
	04					Sume alocate din cotele defalcate din impozitul pe venit pentru echilibrarea bugetelor locale	10.271.000	4.377.770	4.377.767		4.377.767	4.377.767		
0700	02					A3 IMPOZITE SI TAXE PE PROPRIETATE	280.740.000	154.396.000	388.209.802	100.570.378	287.639.424	166.265.651	1.380.910	220.563.241
0702						IMPOZITE SI TAXE PE PROPRIETATE	280.740.000	154.396.000	388.209.802	100.570.378	287.639.424	166.265.651	1.380.910	220.563.241
	01					Impozit si taxa pe cladiri	237.386.000	130.683.000	336.384.561	88.256.180	248.128.381	134.025.224	984.729	201.374.608
	01					Impozit pe cladiri de la persoane fizice	31.343.000	23.500.000	40.626.782	11.004.364	29.622.418	25.540.524	285.118	14.801.140
	02					Impozit si taxa pe cladiri de la persoane juridice	206.043.000	107.183.000	295.757.779	77.251.816	218.505.963	108.484.700	699.611	186.573.468
	02					Impozit si taxa pe teren	21.356.000	13.365.000	33.327.957	12.203.622	21.124.335	14.036.919	191.961	19.099.077
	01					Impozit pe terenuri de la persoane fizice	8.015.000	6.101.000	13.973.206	6.015.668	7.957.538	6.153.140	62.324	7.757.742
	02					Impozit si taxa pe teren de la persoane juridice	13.332.000	7.258.000	19.329.816	6.173.696	13.156.120	7.873.153	128.879	11.327.784
	03					Impozitul pe terenul extravilan	9.000	6.000	24.935	14.258	10.677	10.626	758	13.551

Capi- tol	Sub- capi- tol	Pa- ra- graf	Gru- pa / Titlu	Ar- ti- col	Ali- ne- at	Denumire indicator	Prevederi bugetare anuale apro bate la finele perioadei de raportare	Prevederi bugetare trimestriale cumulate	Drepturi constatate			Incasari realizate	Stingeri pe alte cai decat incasari	Drepturi constatate de incasat
									Total, din care:	din anii precedenti	din anul curent			
A						B	1	2	3=4+5	4	5	6	7	8=3-6-7
0702	03					Taxe judiciare de timbru si alte taxe de timbru	21.998.000	10.348.000	18.497.284	110.576	18.386.708	18.203.508	204.220	89.556
1000	02					A4 IMPOZITE SI TAXE PE BUNURI SI SERVICII	219.031.000	116.616.650	170.575.103	36.358.799	134.216.304	115.164.789	2.716.450	52.693.864
1102	02					SUME DEFALCATE DIN TVA	155.842.000	79.700.650	79.700.635		79.700.635	79.700.635		
						Sume defalcate din taxa pe valoarea adaugata pentru finantarea cheltuiie- lilor descentralizate la nivelul comunelor, oraselor, municipiilor, sectoarelor si Municipiului Bucuresti	155.842.000	79.700.650	79.700.635		79.700.635	79.700.635		
1202						ALTE IMPOZITE SI TAXE GENERALE PE BUNURI SI SERVICII	3.000	3.000	192.979	182.329	10.650	2.345	500	190.134
	07					Taxe hoteliere	3.000	3.000	192.979	182.329	10.650	2.345	500	190.134
1502						TAXE PE SERVICII SPECIFICE	1.329.000	679.000	3.434.666	2.668.851	765.815	641.373	32.033	2.761.260
	01					Impozit pe spectacole	1.329.000	679.000	3.434.666	2.668.851	765.815	641.373	32.033	2.761.260
1602						TAXE PE UTILIZAREA BUNURILOR, AUTORIZAREA UTILIZARII BUNURILOR SAU PE DESFASURAREA DE ACTIVITATI	61.857.000	36.234.000	87.246.823	33.507.619	53.739.204	34.820.436	2.683.917	49.742.470
	02					Impozit pe mijloacele de transport	51.738.000	31.657.000	81.054.672	32.579.959	48.474.713	31.820.962	771.871	48.461.839
	01					Impozit pe mijloacele de transport detinute de persoane fizice*)	16.863.000	11.773.000	33.592.843	15.086.766	18.506.077	13.002.879	336.380	20.253.584
	02					Impozit pe mijloace de transport detinute persoane de juridice*)	34.875.000	19.884.000	47.461.829	17.493.193	29.968.636	18.818.083	435.491	28.208.255
	03					Taxe si tarife pentru eliberarea de licente si autorizatii de functionare	108.000	82.000	50.647	340	50.307	49.952	345	350
	50					Alte taxe pe utilizarea bunurilor, autorizarea utilizarii bunurilor sau pe								


Capi- tol	Sub- capi- tol	Pa- ra- graf	Gru- pa / Titlu	Ar- ti- col	Ali- ne- at	Denumire indicator	Prevederi bugetare anuale aprobat la finele perioadei de raportare	Prevederi bugetare trimestriale cumulate	Drepturi constatate			Incasari realizate	Stingeri pe alte cai decat incasari	Drepturi constatate de incasat
									Total, din care:	din anii precedenti	din anul curent			
A						B	1	2	3=4+5	4	5	6	7	8=3-6-7
1602						desfasurare de activitati	10.011.000	4.495.000	6.141.504	927.320	5.214.184	2.949.522	1.911.701	1.280.281
1800	02					A6. ALTE IMPOZITE SI TAXE FISCALE	1.708.000	863.000	8.732.738	6.714.831	2.017.907	1.162.875	34.751	7.535.112
1802						ALTE IMPOZITE SI TAXE FISCALE	1.708.000	863.000	8.732.738	6.714.831	2.017.907	1.162.875	34.751	7.535.112
	50					Alte impozite si taxe	1.708.000	863.000	8.732.738	6.714.831	2.017.907	1.162.875	34.751	7.535.112
2900	02					C. VENITURI NEFISCALE	21.932.230	9.200.230	43.476.059	32.708.671	10.767.388	9.179.938	144.547	34.151.574
3000						C1. VENITURI DIN PROPRIETATE	7.660.000	2.283.000	2.538.530	92.654	2.445.876	2.397.103	14.486	126.941
3002						VENITURI DIN PROPRIETATE	3.056.000	1.768.000	2.472.400	92.654	2.379.746	2.330.974	14.486	126.940
	05					Venituri din concesiuni si inchirieri	3.056.000	1.768.000	2.472.400	92.654	2.379.746	2.330.974	14.486	126.940
3102						VENITURI DIN DOBANZI	4.604.000	515.000	66.130		66.130	66.129		1
	03					Alte venituri din dobanzi	4.604.000	515.000	66.130		66.130	66.129		1
3300	02					C2. VANZARI DE BUNURI SI SERVICII	14.272.230	6.917.230	40.937.529	32.616.017	8.321.512	6.782.835	130.061	34.024.633
3302						VENITURI DIN PRESTARI DE SERVICII SI ALTE ACTIVITATI	1.625.000	597.000	280.015	11.638	268.377	266.734	1.643	11.638
	08					Venituri din prestari de servicii	1.625.000	597.000	256.014		256.014	254.971	1.043	
	28					Venituri din recuperarea cheltuielilor de judecata, imputatii si despagubiri			24.001	11.638	12.363	11.763	600	11.638
3402						VENITURI DIN TAXE ADMINISTRATIVE, ELIBERARI PERMISE	4.330.000	2.079.000	1.805.832	6.478	1.799.354	1.791.499	7.855	6.478
	02					Taxe extrajudiciare de timbru	4.330.000	2.079.000	1.805.832	6.478	1.799.354	1.791.499	7.855	6.478
3502						AMENZI, PENALITATI SI CONFISCARI	7.754.000	3.984.000	38.069.852	32.337.070	5.732.782	4.482.417	111.573	33.475.862
	01					Venituri din amenzi si alte sanctiuni aplicate potrivit dispozitiilor legale	7.751.000	3.982.000	38.068.417	32.337.070	5.731.347	4.480.982	111.573	33.475.862
	50					Alte amenzi, penalitati si confiscari	3.000	2.000	1.435		1.435	1.435		
3602						DIVERSE VENITURI	481.000	175.000	699.603	260.831	438.772	159.958	8.990	530.655
	05					Varsaminte din veniturile si/sau disponibilitatile institutiilor publice	1.000	1.000	658		658	658		

Capi- tol	Sub- capi- tol	Pa- ra- graf	Gru- pa / Titlu	Ar- ti- col	Ali- ne- at	Denumire indicator	Prevederi bugetare anuale aprobrate la finele perioadei de raportare	Prevederi bugetare trimestriale cumulate	Drepturi constatate			Incasari realizate	Stingeri pe alte cai decat incasari	Drepturi constatate de incasat
									Total, din care:	din anii precedenti	din anul curent			
A						B	1	2	3=4+5	4	5	6	7	8=3-6-7
3602	50					Alte venituri	480.000	174.000	698.945	260.831	438.114	159.300	8.990	530.655
3702						TRANSFERURI VOLUNTARE, ALTELE DECAT SUBVENTIILE	82.230	82.230	82.227		82.227	82.227		
	01					Donatii si sponsorizari	82.230	82.230	82.227		82.227	82.227		
	03					Varsaminte din sectiunea de functionare pentru finantarea sectiunii de dezvoltare a bugetului local(ou semnul minus)	-317.973.900	-82.354.180	-81.666.300		-81.666.300	-81.666.300		
	04					Varsaminte din sectiunea de functionare	317.973.900	82.354.180	81.666.300		81.666.300	81.666.300		
3900	02					II. VENITURI DIN CAPITAL	542.680	542.680	542.672		542.672	542.672		
3902						VENITURI DIN VALORIFICAREA UNOR BUNURI	542.680	542.680	542.672		542.672	542.672		
	07					Venituri din vanzarea unor bunuri aparținind domeniului privat al statului sau al unitatilor administrativ- teritoriale	542.680	542.680	542.672		542.672	542.672		
4000	02					III OPERATIUNI FINANCIARE			23.314.749	23.314.749		23.314.749		
4002						INCASARI DIN RAMBURSAREA IMPRUMUTURILOR ACORDATE			23.314.749	23.314.749		23.314.749		
	14					Sume din excedentul bugetului local utilizate pentru finantarea cheltuielilor sectiunii de dezvoltare			23.314.749	23.314.749		23.314.749		
4100	02					IV. SUBVENTII	27.500.680	13.590.920	12.008.780		12.008.780	12.008.780		
4200						SUBVENTII DE LA ALTE NIVELE ALE ADMINISTRATIEI PUBLICE	27.500.680	13.590.920	12.008.780		12.008.780	12.008.780		
4202						SUBVENTII DE LA BUGETUL DE STAT	27.500.680	13.590.920	12.008.780		12.008.780	12.008.780		
	20					Subventii de la bugetul de stat catre bugetele locale necesare sustinerii								

Capi- tol	Sub- capi- tol	Pa- ra- graf	Gru- pa / Titlu	Ar- ti- col	Ali- ne- at	Denumire indicator	Prevederi bugetare anuale aprobrate la finele perioadei de raportare	Prevederi bugetare trimestriale cumulate	Drepturi constatate			Incasari realizate	Stingeri pe alte cai decat incasari	Drepturi constatate de incasat
									Total, din care:	din anii precedenti	din anul curent			
A						B	1	2	3=4+5	4	5	6	7	8=3-6-7
4202						derularii proiectelor finantate din fonduri externe nerambursabile(FEN) postaderare	1.430.360	1.430.360	77.960		77.960	77.960		
	21					Finantarea drepturilor acordate persoanelor cu handicap	23.956.000	11.985.000	11.816.347		11.816.347	11.816.347		
	34					Subventii pentru acordarea ajutorului pentru incalzirea locuintei cu lemne, carbuni,combustibili petrolieri	150.000	150.000	90.093		90.093	90.093		
	41					Subventii de la bugetul de stat pentru finantarea sanatatii	51.000	25.560	24.380		24.380	24.380		
	54					Subventii pentru sprijinirea construirii de locuinte	1.913.320							
4502						SUME PRIMITE DE LA UE/ALTI DONATORI IN CONTUL PLATILOR EFECTUATE SI PREFINANTARI	5.099.830	4.959.830	1.345.684		1.345.684	1.345.684		
	01					Fondul european de Dezvoltare Regionala	3.524.140	3.524.140						
		01				Sume primite in contul platilor efectuate in anul curent	3.524.140	3.524.140						
	02					Fondul Social European	1.345.690	1.345.690	1.345.684		1.345.684	1.345.684		
		01				Sume primite in contul platilor efectuate in anul curent	830.222	830.222	830.216		830.216	830.216		
		02				Sume primite in contul platilor efectuate in anii anteriori	515.468	515.468	515.468		515.468	515.468		
	15					Programe Comunitare finantate in perioada 2007-2013	230.000	90.000						
		01				Sume primite in contul platilor								

Capi- tol	Sub- capi- tol	Pa- ra- graf	Gru- pa / Titlu	Ar- ti- col	Ali- ne- at	Denumire indicator	Prevederi bugetare anuale aprobrate la finele perioadei de raportare	Prevederi bugetare trimestriale cumulate	Drepturi constatate			Incasari realizate	Stingeri pe alte cai decat incasari	Drepturi constatate de incasat
									Total, din care:	din anii precedenti	din anul curent			
A						B	1	2	3=4+5	4	5	6	7	8=3-6-7
4502	01					efectuate in anul curent	230.000	90.000						

Conducatorul institutiei,

Conducatorul compartimentului
financiar-contabilDIRECTOR EXECUTIV,
ANCA LUSU

199

INTOCMIT,
MARIA IONESCU

CONSILIUL LOCAL SECTOR 1

CONTUL DE EXECUTIE AL BUGETULUI LOCAL - CHELTUIELI
30.06.2013

Pag. 1 - lei-

Capi- tol	Sub- capi- tol	Pa- ra- graf	Gru- pa / Titlu	Ar- ti- col	All- ne- at	Denumire indicator	Credite de angajament	Credite bugetare		Angajamente bugetare	Angajamente legale	Plati efectuate	Angajamente legale de platit	Cheltuieli efective
								anuale aprobrate la finele perioadei de raportare	trimestriale cumulate					
A						B	1	2	3	4	5	6	7=5-6	8
5002						TOTAL CHELTUIELI	297.823.050	1.215.727.170	670.134.670	695.517.583	695.517.583	467.783.567	227.734.016	368.754.230
5100	02					Partea I-a SERVICII PUBLICE GENERALE	3.188.000	148.715.790	70.119.610	103.239.791	103.239.791	54.924.575	48.315.216	49.838.165
5102						AUTORITATI PUBLICE SI ACTIUNI EXTERNE	3.188.000	64.870.950	25.070.790	34.457.638	34.457.638	18.340.857	16.116.781	18.605.633
	01					Autoritati executive si legislative	3.188.000	64.870.950	25.070.790	34.457.638	34.457.638	18.340.857	16.116.781	18.605.633
	03					Autoritati executive	3.188.000	64.870.950	25.070.790	34.457.638	34.457.638	18.340.857	16.116.781	18.605.633
5402						ALTE SERVICII PUBLICE GENERALE		28.312.730	13.795.310	13.250.043	13.250.043	9.963.213	3.286.830	10.125.062
	05					Fond de rezerva bugetara la dispozitia autoritatilor locale		500.000	500.000					
	10					Servicii publice comunitare de evidenta a persoanelor		8.779.730	3.242.310	5.397.269	5.397.269	2.110.439	3.286.830	2.137.214
	50					Alte servicii publice generale		19.033.000	10.053.000	7.852.774	7.852.774	7.852.774		7.987.848
5502						TRANZACTII PRIVIND DATORIA PUBLICA SI IMPRUMUTURI		55.532.110	31.253.510	55.532.110	55.532.110	26.620.505	28.911.605	21.107.470
6000	02					Partea II-a APARARE, ORDINE PUBLICA SI SIGURANTA NATIONALA		46.855.780	8.787.650	11.413.708	11.413.708	8.513.616	2.900.092	12.829.398
6002						APARARE		504.060	250.150	237.046	237.046	139.680	97.366	154.746
	02					Aparare nationala		504.060	250.150	237.046	237.046	139.680	97.366	154.746
6102						ORDINE PUBLICA SI SIGURANTA NATIONALA		46.351.720	8.537.500	11.176.662	11.176.662	8.373.936	2.802.726	12.674.652
	03					Ordine publica		46.000.000	8.426.000	11.059.863	11.059.863	8.311.351	2.748.512	12.427.830
	04					Politie comunitara		46.000.000	8.426.000	11.059.863	11.059.863	8.311.351	2.748.512	12.427.830
	05					Protectie civila si protectia contra incendiilor (protectie civila nonmilitara)		351.720	111.500	116.799	116.799	62.585	54.214	246.822
6500	02					Partea III-a CHELTUIELI SOCIAL-CULTURALE	79.140.050	569.976.900	303.335.260	313.028.041	313.028.041	237.484.943	75.543.098	240.103.861
6502						INVATAMANT	48.304.000	313.483.000	175.544.440	141.729.175	141.729.175	141.729.175		145.261.466
	03					Invatamant prescolar si primar		49.340.260	32.510.690	26.826.713	26.826.713	26.826.713		26.118.888

53

Capi- tol	Sub- capi- tol	Pa- ra- graf	Gru- pa / Titlu	Ar- ti- col	Ali- ne- at	Denumire indicator	Credite de angajament	Credite bugetare		Angajamente bugetare	Angajamente legale	Plati efectuate	Angajamente legale de platit	Cheltuieli efective
								anuale aprobrate la finele perioadei de raportare	trimestriale cumulate					
A						B	1	2	3	4	5	6	7=5-6	8
6502	01					Invatamant prescolar		26.883.670	17.528.530	14.367.902	14.367.902	14.367.902		14.250.059
	02					Invatamant primar		22.456.590	14.982.160	12.458.811	12.458.811	12.458.811		11.868.829
	04					Invatamant secundar		124.640.740	80.823.080	67.432.658	67.432.658	67.432.658		71.267.594
	01					Invatamant secundar inferior		42.617.660	28.609.020	21.776.288	21.776.288	21.776.288		22.998.090
	02					Invatamant secundar superior		80.501.650	51.405.120	44.858.411	44.858.411	44.858.411		47.822.733
	03					Invatamant profesional		1.521.430	808.940	797.959	797.959	797.959		446.771
	05					Invatamant postliceal		189.000	141.000	122.500	122.500	122.500		150.500
	07					Invatamant nedefinit prin nivel		13.115.000	7.042.010	6.290.625	6.290.625	6.290.625		6.689.796
	04					Invatamant special		13.115.000	7.042.010	6.290.625	6.290.625	6.290.625		6.689.796
	50					Alte cheltuieli in domeniul invatamantului	48.304.000	126.198.000	55.027.660	41.056.679	41.056.679	41.056.679		41.034.688
6602						SANATATE	16.982.000	39.967.000	14.208.900	14.064.559	14.064.559	13.027.781	1.036.778	13.263.514
	06					Servicii medicale in unitati sanitare cu paturi	16.982.000	34.782.000	11.566.660	10.869.092	10.869.092	10.869.092		10.824.797
	01					Spitale generale	16.982.000	34.782.000	11.566.660	10.869.092	10.869.092	10.869.092		10.824.797
	08					Servicii de sanatate publica		51.000	25.240	27.171	27.171	23.376	3.795	23.350
	50					Alte cheltuieli in domeniul sanatatii		5.134.000	2.617.000	3.168.296	3.168.296	2.135.313	1.032.983	2.415.367
	50					Alte institutii si actiuni sanitare		5.134.000	2.617.000	3.168.296	3.168.296	2.135.313	1.032.983	2.415.367
6702						CULTURA, RECREERE SI RELIGIE	7.399.050	106.513.900	54.384.220	95.363.319	95.363.319	31.161.267	64.202.052	30.653.573
	05					Servicii recreative si sportive		87.523.950	43.693.320	83.248.995	83.248.995	25.020.611	58.228.384	27.022.319
	03					Intretinere gradini publice, parcuri zone verzi, baze sportive si de agrement		87.523.950	43.693.320	83.248.995	83.248.995	25.020.611	58.228.384	27.022.319
	06					Servicii religioase	7.399.050	7.399.050	2.800.000	5.258.126	5.258.126	2.509.402	2.748.724	
	50					Alte servicii in domeniile culturii, recreerii si religiei		11.590.900	7.890.900	6.856.198	6.856.198	3.631.254	3.224.944	3.631.254
6802						ASIGURARI SI ASISTENTA SOCIALA	6.455.000	110.013.000	59.197.700	61.870.988	61.870.988	51.566.720	10.304.268	50.925.308

59

Capi- tol	Sub- capi- tol	Pa- ra- graf	Gru- pa / Titlu	Ar- ti- col	Ali- ne- at	Denumire indicator	Credite de angajament	Credite bugetare		Angajamente bugetare	Angajamente legale	Plati efectuate	Angajamente legale de platit	Cheltuieli efective
								anuale aprobrate la finele perioadei de raportare	trimestriale cumulate					
A						B	1	2	3	4	5	6	7=5-6	8
6802	04					Asistenta acordata persoanelor in varsta	63.000	23.259.000	10.796.700	11.857.748	11.857.748	8.956.764	2.900.984	9.188.822
	05					Asistenta sociala in oaz de boli si invaliditati		30.161.000	19.488.000	19.566.649	19.566.649	19.101.906	464.743	19.084.919
	02					Asistenta sociala in caz de invaliditate		30.161.000	19.488.000	19.566.649	19.566.649	19.101.906	464.743	19.084.919
	06					Asistenta sociala pentru familie si copii	6.392.000	49.513.000	25.037.000	26.749.028	26.749.028	20.557.829	6.191.199	19.439.989
	11					Crese		5.008.000	2.460.000	2.303.292	2.303.292	1.573.897	729.395	1.835.254
	15					Prevenirea excluderii sociale		2.072.000	1.416.000	1.394.271	1.394.271	1.376.324	17.947	1.376.324
	01					Ajutor social		2.072.000	1.416.000	1.394.271	1.394.271	1.376.324	17.947	1.376.324
7000	02					Partea IV-a SERVICII SI DEZVOLTARE PUBLICA, LOCUINTE, MEDIU SI APE	214.801.100	415.855.450	275.931.840	266.057.835	266.057.835	165.444.212	100.613.623	65.013.329
7002						LOCUINTE, SERVICII SI DEZVOLTARE PUBLICA	214.696.100	265.750.450	177.921.990	178.526.671	178.526.671	77.956.957	100.569.714	191.900
	03					Locuinte	212.633.070	214.526.390	144.859.460	164.027.742	164.027.742	68.117.305	95.910.437	
	01					Dezvoltarea sistemului de locuinte	20.786.380	22.699.170	5.679.300	20.339.548	20.339.548	3.457.129	16.882.419	
	30					Alte cheltuieli in domeniul locuintelor	191.846.690	191.827.220	139.180.160	143.688.194	143.688.194	64.660.176	79.028.018	
	05					Alimentare cu apa si amenajari hidrotehnice	323.250	420.750	420.750	21.589	21.589		21.589	7.358
	01					Alimentare cu apa	323.250	420.750	420.750	21.589	21.589		21.589	7.358
	06					Iluminat public si electrificari rurale	1.461.280	1.461.280	1.461.280	1.460.812	1.460.812	99.652	1.361.160	19.780
	07					Alimentare cu gaze naturale in localitati	278.500	278.500	278.500	276.528	276.528		276.528	
	50					Alte servicii in domeniile locuintelor, serviciilor si dezvoltarii comunale		49.063.530	30.902.000	12.740.000	12.740.000	9.740.000	3.000.000	164.762
7402						PROTECTIA MEDIULUI	105.000	150.105.000	98.009.850	87.531.164	87.531.164	87.487.255	43.909	64.821.429
	05					Salubritate si gestiunea deseurilor		150.000.000	97.904.850	87.487.255	87.487.255	87.487.255		64.821.429
	01					Salubritate		150.000.000	97.904.850	87.487.255	87.487.255	87.487.255		64.821.429
	06					Canalizarea si tratarea apelor reziduale	105.000	105.000	105.000	43.909	43.909		43.909	
8000	02					Partea V-a ACTIUNI ECONOMICE	693.900	34.323.250	11.960.310	1.779.776	1.779.776	1.416.221	363.555	969.477

Capi- tol	Sub- capi- tol	Pa- ra- graf	Gru- pa / Titlu	Ar- ti- col	Ali- ne- at	Denumire indicator	Credite de angajament	Credite bugetare		Angajamente bugetare	Angajamente legale	Plati efectuate	Angajamente legale de platit	Cheltuieli efective
								anuale aprobrate la finele perioadei de raportare	trimestriale cumulate					
A						B	1	2	3	4	5	6	7=5-6	8
8402						TRANSPORTURI	693.900	25.187.450	10.841.630	1.164.924	1.164.924	801.369	363.555	354.625
	03					Transport rutier	693.900	25.187.450	10.841.630	1.164.924	1.164.924	801.369	363.555	354.625
		01				Drumuri si poduri	670.000	670.000	670.000	666.539	666.539	666.539		
		03				Strazi	23.900	24.517.450	10.171.630	498.385	498.385	134.830	363.555	354.625
8702						ALTE ACTIUNI ECONOMICE		9.135.800	1.118.680	614.852	614.852	614.852		614.852
	05					Proiecte de dezvoltare multifunctionale		9.135.800	1.118.680	614.852	614.852	614.852		614.852

CONSILIUL LOCAL SECTOR 1

DETALIEREA CHELTUIELILOR
- buget local -
30.06.2013

Pag. 5 - lei-

Capi- tol	Sub- capi- tol	Pa- ra- graf	Gru- pa / Titlu	Ar- ti- col	Ali- ne- at	Denumire indicator	Credite de angajament	Credite bugetare		Angajamente bugetare	Angajamente legale	Plati efectuate	Angajamente legale de platit	Cheltuieli efective
								anuale aprobrate la finele perioadei de raportare	trimestriale cumulate					
A						B	1	2	3	4	5	6	7=5-6	8
5002						TOTAL CHELTUIELI	297.823.050	1.215.727.170	670.134.670	695.517.583	695.517.583	467.783.567	227.734.016	368.754.230
			01			CHELTUIELI CURENTE	709.000	833.397.270	458.332.320	482.906.246	482.906.246	362.786.055	120.120.191	334.883.422
			10			TITLUL I CHELTUIELI DE PERSONAL		173.646.000	100.798.360	100.416.964	100.416.964	91.906.449	8.510.515	92.725.063
			10	01		Cheltuieli salariale in bani		134.262.340	78.925.940	78.994.709	78.994.709	72.269.956	6.724.753	72.905.928
			10	01	01	Salarii de baza		110.210.350	64.676.600	66.035.024	66.035.024	60.324.211	5.710.813	60.476.597
			10	01	05	Sporuri pentru conditii de munca		5.333.880	2.789.510	3.111.194	3.111.194	2.708.948	402.246	2.704.558
			10	01	06	Alte sporuri		913.390	502.540	497.559	497.559	445.596	51.963	397.613
			10	01	10	Fond pentru posturi ocupate prin cumul		703.490	446.490	313.034	313.034	313.034		339.960
			10	01	11	Fond aferent platii ou ora		7.741.040	5.658.980	5.188.049	5.188.049	5.188.049		5.476.377
			10	01	12	Indemnizatii platite unor persoane din afara unitatii		360.690	176.950	339.472	339.472	163.532	175.940	164.351
			10	01	13	Indemnizatii de delegare		35.000	20.000	6.444	6.444	5.444	1.000	5.088
			10	01	14	Indemnizatii de detasare		2.420	1.170	780	780	780		780
			10	01	30	Alte drepturi salariale in bani		8.962.080	4.653.700	3.503.153	3.503.153	3.120.362	382.791	3.340.604
			10	03		Contributii		39.383.660	21.872.420	21.422.255	21.422.255	19.636.493	1.785.762	19.819.135
			10	03	01	Contributii de asigurari sociale de stat		28.418.310	15.903.460	16.079.913	16.079.913	14.778.284	1.301.629	14.923.883
			10	03	02	Contributii de asigurari de somaj		927.030	477.380	379.465	379.465	346.154	33.311	342.363
			10	03	03	Contributii de asigurari sociale de sanatate		7.815.730	4.327.370	4.117.824	4.117.824	3.786.745	331.079	3.796.272
			10	03	04	Contributii de asigurari pentru accidente de munca si boli profesionale		556.930	280.210	180.384	180.384	167.496	12.888	154.084
			10	03	06	Contributii pentru concedii si indemnizatii		1.665.660	884.000	664.669	664.669	557.814	106.855	602.533
			20			TITLUL II BUNURI SI SERVICII		541.929.590	288.719.590	295.509.928	295.509.928	213.082.388	82.427.540	190.290.983
			20	01		Bunuri si servicii		328.253.860	192.706.090	218.889.798	218.889.798	154.003.464	64.886.334	133.916.426

4

Capi- tol	Sub- capi- tol	Pa- ra- graf	Gru- pa / Titlu	Ar- ti- col	Ali- ne- at	Denumire indicator	Credite de angajament	Credite bugetare		Angajamente bugetare	Angajamente legale	Plati efectuate	Angajamente legale de platit	Cheltuieli efective
								anuale aprobrate la finele perioadei de raportare	trimestriale cumulate					
A						B	1	2	3	4	5	6	7=5-6	8
			20	01	01	Furnituri de birou		3.804.260	2.052.750	1.118.887	1.118.887	1.024.647	94.240	1.377.046
			20	01	02	Materiale pentru curatenie		4.509.520	2.594.350	3.265.403	3.265.403	1.844.945	1.420.458	2.371.914
			20	01	03	Incalzit, iluminat si forta motrica		22.298.130	15.361.290	14.136.415	14.136.415	13.107.275	1.029.140	12.989.366
			20	01	04	Apa, canal si salubritate		156.672.540	101.259.580	92.124.667	92.124.667	89.986.941	2.137.726	67.300.211
			20	01	05	Carburanti si lubrifianti		2.238.100	935.500	742.522	742.522	677.032	65.490	1.112.624
			20	01	06	Piese de schimb		670.350	266.180	324.928	324.928	313.596	11.332	289.751
			20	01	07	Transport		111.000	61.000	51.470	51.470	51.322	148	50.829
			20	01	08	Posta, telecomunicatii, radio, tv, internet		6.254.900	3.537.490	3.845.673	3.845.673	2.952.938	892.735	2.950.372
			20	01	09	Materiale si prestari de servicii cu caracter functional		81.506.030	37.335.170	71.066.984	71.066.984	19.874.832	51.192.152	20.137.729
			20	01	30	Alte bunuri si servicii pentru intretinere si functionare		50.189.030	29.302.780	32.212.849	32.212.849	24.169.936	8.042.913	25.336.584
			20	02		Reparatii curente		96.979.460	38.721.610	19.208.583	19.208.583	18.558.292	650.291	18.498.393
			20	03		Hrana		8.363.370	3.492.630	4.295.504	4.295.504	2.501.544	1.793.960	2.959.005
			20	03	01	Hrana pentru oameni		8.063.370	3.379.630	4.101.697	4.101.697	2.373.484	1.728.213	2.801.199
			20	03	02	Hrana pentru animale		300.000	113.000	193.807	193.807	128.060	65.747	157.806
			20	04		Medicamente si materiale sanitare		3.314.290	1.415.590	1.402.475	1.402.475	1.240.386	162.089	1.076.606
			20	04	01	Medicamente		2.624.790	1.121.590	1.158.938	1.158.938	1.033.917	125.021	815.257
			20	04	02	Materiale sanitare		396.500	266.000	233.567	233.567	196.499	37.068	221.872
			20	04	03	Reactivi		48.000	18.000					26.231
			20	04	04	Dezinfectanti		45.000	10.000	9.970	9.970	9.970		13.246
			20	05		Bunuri de natura obiectelor de inventar		13.343.200	8.757.820	3.579.112	3.579.112	3.432.315	146.797	952.276
			20	05	01	Uniforme si echipament		2.103.700	667.000	572.763	572.763	469.888	102.875	168.418
			20	05	03	Lenjerie si accesorii de pat		448.000	339.000	70.737	70.737	70.737		24.586
			20	05	30	Alte obiecte de inventar		10.791.500	7.751.820	2.935.612	2.935.612	2.891.690	43.922	759.272

Capi- tol	Sub- capl- tol	Pa- ra- graf	Gru- pa / Titlu	Ar- ti- col	Ali- ne- at	Denumire Indicator	Credite de angajament	Credite bugetare		Angajamente bugetare	Angajamente legale	Plati efectuate	Angajamente legale de platit	Cheltuieli efective
								anuale aprobrate la finele perioadei de raportare	trimestriale cumulate					
A						B	1	2	3	4	5	6	7=5-6	8
			20	06		Deplasari, detasari, transferari		8.375.420	4.675.370	6.033.571	6.033.571	2.682.139	3.351.432	2.740.187
			20	06	01	Deplasari interne, detasari, transferari		4.540.420	1.307.700	3.521.685	3.521.685	170.253	3.351.432	141.073
			20	06	02	Deplasari in strainatate		3.835.000	3.367.670	2.511.886	2.511.886	2.511.886		2.599.114
			20	09		Materiale de laborator		40.000	30.000	8.871	8.871	8.871		
			20	11		Carti, publicatii si materiale documentare		449.930	256.110	113.924	113.924	74.510	39.414	64.422
			20	12		Consultanta si expertiza		4.370.200	2.515.000	1.679.568	1.679.568	1.542.990	136.578	1.462.338
			20	13		Pregatire profesionala		2.159.990	891.820	1.052.583	1.052.583	227.176	825.407	233.654
			20	14		Protectia muncii		633.550	348.710	186.187	186.187	130.737	55.450	129.570
			20	15		Munitie, furnituri si armament de natura activelor fixe pentru armata		40.000	10.000	288	288		288	5.915
			20	16		Studii si cercetari		40.000	15.000					
			20	24		Comisioane si alte costuri aferente imprumuturilor		1.972.000	1.972.000	1.969.000	1.969.000	1.968.500	500	1.967.316
			20	24	02	Comisioane si alte costuri aferente imprumuturilor interne		1.972.000	1.972.000	1.969.000	1.969.000	1.968.500	500	1.967.316
			20	25		Cheltuieli judiciare si extrajudiciare derivate din actiuni in reprezentarea intereselor statului, potrivit dispozitiilor legale		60.000	33.000	16.167	16.167	16.167		19.015
			20	30		Alte cheltuieli		73.534.320	32.878.840	37.074.297	37.074.297	26.695.297	10.379.000	26.265.860
			20	30	01	Reclama si publicitate		39.150	16.660	12.848	12.848	12.848		12.707
			20	30	02	Protocol si reprezentare		15.000	6.500	3.950	3.950	3.950		3.950
			20	30	03	Prime de asigurare non-viata		290.000	136.420	95.094	95.094	95.094		42.193
			20	30	04	Chirii		15.855.000	6.636.160	9.840.617	9.840.617	6.381.546	3.459.071	6.373.890
			20	30	09	Executarea silita a creantelor bugetare		60.000	30.000	15.175	15.175	15.175		15.175

Capi- tol	Sub- capi- tol	Pa- ra- graf	Gru- pa / Titlu	Ar- ti- col	Ali- ne- at	Denumire indicator	Credite de angajament	Credite bugetare		Angajamente bugetare	Angajamente legale	Plati efectuate	Angajamente legale de platit	Cheltuieli efective
								anuale aprobrate la finele perioadei de raportare	trimestriale cumulate					
A						B	1	2	3	4	5	6	7=5-6	8
			20	30	30	Alte cheltuieli cu bunuri si servicii		57.275.170	26.053.100	27.106.613	27.106.613	20.186.684	6.919.929	19.817.945
			30			TITLUL III DOBANZI		55.532.110	31.253.510	55.532.110	55.532.110	26.620.505	28.911.605	21.107.470
			30	01		Dobanzi aferente datoriei publice interne		46.532.110	27.353.510	47.665.180	47.665.180	22.720.505	24.944.675	17.629.784
			30	01	01	Dobanzi aferente datoriei publice interne directe		46.532.110	27.353.510	47.665.180	47.665.180	22.720.505	24.944.675	17.629.784
			30	02		Dobanzi aferente datoriei publice externe		9.000.000	3.900.000	7.866.930	7.866.930	3.900.000	3.966.930	3.477.686
			30	02	01	Dobanzi, aferente datoriei publice externe directe		9.000.000	3.900.000	7.866.930	7.866.930	3.900.000	3.966.930	3.477.686
			50			TITLUL V FONDURI DE REZERVA		500.000	500.000					
			50	04		Fond de rezerva bugetara la dispozitia autoritatilor locale		500.000	500.000					
			55			TITLUL VII ALTE TRANSFERURI		9.135.800	1.118.680	614.852	614.852	614.852		614.852
			55	01		A. Transferuri interne		9.135.800	1.118.680	614.852	614.852	614.852		614.852
			55	01	13	Programe de dezvoltare		9.135.800	1.118.680	614.852	614.852	614.852		614.852
			56			TITLUL VIII PROIECTE CU FINANTARE DIN FONDURI EXTERNE NERAMBURSABILE (FEN)								
						POST ADERARE	709.000	5.388.450	5.007.050	2.268.019	2.268.019	2.268.019		2.059.446
			56	01		Programe din Fondul European de Dezvoltare Regionala (FEDR)	336.000	4.926.900	4.784.900	2.086.294	2.086.294	2.086.294		1.940.997
			56	01	01	Finantarea nationala		1.340.060	1.340.060	595.490	595.490	595.490		595.490
			56	01	02	Finantarea externa nerambursabila	265.000	3.274.450	3.165.450	1.453.461	1.453.461	1.453.461		1.340.485
			56	01	03	Cheltuieli neseligibile	71.000	312.390	279.390	37.343	37.343	37.343		5.022
			56	02		Programe din Fondul Social European (FSE)	93.000	181.550	78.150	61.119	61.119	61.119		35.549
			56	02	01	Finantarea nationala	26.000	69.000	12.000	11.129	11.129	11.129		
			56	02	02	Finantarea externa nerambursabila	67.000	112.550	66.150	49.990	49.990	49.990		35.549

Capi- tol	Sub- capi- tol	Pa- ra- graf	Gru- pa / Titlu	Ar- ti- col	Ali- ne- at	Denumire indicator	Credite de angajament	Credite bugetare		Angajamente bugetare	Angajamente legale	Plati efectuate	Angajamente legale de platit	Cheltuieli efective
								anuale aprobate la finele perioadei de raportare	trimestriale cumulate					
A						B	1	2	3	4	5	6	7=5-6	8
			56	15		Alte programe comunitare finantate in perioada 2007-2013	280.000	280.000	144.000	120.606	120.606	120.606		82.900
			56	15	01	Finantare nationala	40.000	40.000	20.000	9.482	9.482	9.482		327
			56	15	02	Finantarea externa nerambursabila	230.000	230.000	121.000	111.124	111.124	111.124		82.573
			56	15	03	Cheltuieli neeligibile	10.000	10.000	3.000					
			57			TITLUL VIII ASISTENTA SOCIALA		38.640.000	24.223.130	23.002.207	23.002.207	22.731.676	270.531	22.775.691
			57	02		Ajutoare sociale		38.640.000	24.223.130	23.002.207	23.002.207	22.731.676	270.531	22.775.691
			57	02	01	Ajutoare sociale in numerar		28.734.000	19.278.000	19.234.325	19.234.325	18.963.794	270.531	18.915.794
			57	02	02	Ajutoare sociale in natura		9.906.000	4.945.130	3.767.882	3.767.882	3.767.882		3.859.897
			59			TITLUL IX ALTE CHELTUIELI		8.625.320	6.712.000	5.562.166	5.562.166	5.562.166		5.309.917
			59	01		Burse		6.712.000	6.712.000	5.562.166	5.562.166	5.562.166		5.309.917
			59	35		Sume alocate pentru sprijinirea construirii de locuinte		1.913.320						
			70			CHELTUIELI DE CAPITAL	297.114.050	333.959.770	181.593.750	200.524.350	200.524.350	95.908.957	104.615.393	33.707.046
			71			TITLUL X ACTIVE NEFINANCIARE	297.114.050	333.959.770	181.593.750	200.524.350	200.524.350	95.908.957	104.615.393	33.706.046
			71	01		Active fixe	107.295.360	143.963.080	44.372.120	58.827.422	58.827.422	32.312.428	26.514.994	33.707.716
			71	01	01	Constructii	101.205.360	104.329.860	38.105.250	56.422.322	56.422.322	30.834.947	25.587.375	22.545.337
			71	01	02	Masini, echipamente si mijloace de transport	440.000	3.039.300	1.355.600	190.363	190.363	190.363		2.438.270
			71	01	03	Mobilier, aparatura birotica si alte active corporale	1.529.000	2.155.700	631.100	177.730	177.730	177.730		4.960.068
			71	01	30	Alte active fixe (inclusiv reparatii capitale)	4.121.000	34.438.220	4.280.170	2.037.007	2.037.007	1.109.388	927.619	3.764.041
			71	03		Reparatii capitale aferente activelor fixe	189.818.690	189.996.690	137.221.630	141.696.928	141.696.928	63.596.529	78.100.399	-1.670
			72			TITLUL XI ACTIVE FINANCIARE								1.000

Capi- tol	Sub- capi- tol	Pa- ra- graf	Gru- pa / Titlu	Ar- ti- col	Ali- ne- at	Denumire indicator	Credite de angajament	Credite bugetare		Angajamente bugetare	Angajamente legale	Plati efectuate	Angajamente legale de platit	Cheltuieli efective
								anuale aprobate la finele perioadei de raportare	trimestriale cumulate					
A						B	1	2	3	4	5	6	7=5-6	8
			72	01		Active financiare								1.000
			72	01	01	Participare la capitalul social al societatilor comerciale								1.000
			79			OPERATIUNI FINANCIARE		49.063.530	30.902.000	12.740.000	12.740.000	9.740.000	3.000.000	163.762
			81			TITLUL XIV RAMBURSARI DE CREDITE		49.063.530	30.902.000	12.740.000	12.740.000	9.740.000	3.000.000	163.762
			81	02		Rambursari de credite interne		49.063.530	30.902.000	12.740.000	12.740.000	9.740.000	3.000.000	163.762
			81	02	05	Rambursari de credite aferente datoriei publice interne locale		49.063.530	30.902.000	12.740.000	12.740.000	9.740.000	3.000.000	163.762
			84			PLATI EFECTUATE IN ANII PRECEDENTI SI RECUPERATE IN ANUL CURENT		-693.400	-693.400	-653.013	-653.013	-651.445	-1.568	
			85			Titlul XV PLATI EFECTUATE IN ANII PRECEDENTI SI RECUPERATE IN ANUL CURENT		-693.400	-693.400	-653.013	-653.013	-651.445	-1.568	
			85	01		Plati efectuate in anii precedenti si recuperate in anul curent		-693.400	-693.400	-653.013	-653.013	-651.445	-1.568	
			85	01	01	Plati efectuate in anii precedenti si recuperate in anul curent (SF)		-570.900	-570.900	-631.846	-631.846	-631.846		
			85	01	02	Plati efectuate in anii precedenti si recuperate in anul curent (SD)		-122.500	-122.500	-21.167	-21.167	-19.599	-1.568	
5100	02					Partea I-a SERVICII PUBLICE GENERALE	3.188.000	148.715.790	70.119.610	103.239.791	103.239.791	54.924.575	48.315.216	49.838.165
5102						AUTORITATI PUBLICE SI ACTIUNI EXTERNE	3.188.000	64.870.950	25.070.790	34.457.638	34.457.638	18.340.857	16.116.781	18.605.633
			01			CHELTUIELI CURENTE		60.678.790	25.001.500	32.378.156	32.378.156	18.261.375	14.116.781	18.019.022
			10			TITLUL I CHELTUIELI DE PERSONAL		6.250.000	3.042.150	6.048.888	6.048.888	2.646.239	3.402.649	2.614.750
			10	01		Cheltuieli salariale in bani		4.982.970	2.426.380	4.832.510	4.832.510	2.100.912	2.731.598	2.073.996
			10	01	01	Salarii de baza		4.220.510	2.043.620	4.075.800	4.075.800	1.795.021	2.280.779	1.800.772
			10	01	06	Alte sporuri		62.260	28.660	62.260	62.260	23.909	38.351	24.238

Capi- tol	Sub- capi- tol	Pa- ra- graf	Gru- pa / Titlu	Ar- ti- col	Ali- ne- at	Denumire indicator	Credite de angajament	Credite bugetare		Angajamente bugetare	Angajamente legale	Plati efectuate	Angajamente legale de platit	Cheltuieli efective
								anuale aprobrate la finele perioadei de raportare	trimestriale cumulate					
A						B	1	2	3	4	5	6	7=5-6	8
			10	01	12	Indemnizatii platite unor persoane din afara unitatii		314.690	152.950	314.690	314.690	141.648	173.042	141.648
			10	01	30	Alte drepturi salariale in bani		385.510	201.150	379.760	379.760	140.334	239.426	107.338
			10	03		Contributii		1.267.030	615.770	1.216.378	1.216.378	545.327	671.051	540.754
			10	03	01	Contributii de asigurari sociale de stat		910.760	446.080	877.030	877.030	402.996	474.034	404.108
			10	03	02	Contributii de asigurari de somaj		22.970	10.970	20.512	20.512	9.439	11.073	9.486
			10	03	03	Contributii de asigurari sociale de sanatate		242.540	118.610	233.307	233.307	107.338	125.969	107.829
			10	03	04	Contributii de asigurari pentru accidente de munca si boli profesionale		7.380	3.700	6.303	6.303	2.899	3.404	2.912
			10	03	06	Contributii pentru concedii si indemnizatii		83.380	36.410	79.226	79.226	22.655	56.571	16.419
			20			TITLUL II BUNURI SI SERVICII		54.428.790	21.959.350	26.329.268	26.329.268	15.615.136	10.714.132	15.404.272
			20	01		Bunuri si servicii		11.359.440	5.545.510	6.028.705	6.028.705	4.639.922	1.388.783	4.776.981
			20	01	01	Furnituri de birou		1.044.000	140.470	40.314	40.314	39.714	600	286.758
			20	01	02	Materiale pentru curatenie		86.350	73.230	67.217	67.217	67.217		67.217
			20	01	03	Incalzit, iluminat si forta motrica		1.875.170	1.343.800	1.089.377	1.089.377	1.042.275	47.102	951.441
			20	01	04	Apa, canal si salubritate		194.060	78.100	63.617	63.617	44.093	19.524	15.108
			20	01	05	Carburanti si lubrifianti		96.600	35.000	26.059	26.059	26.059		34.809
			20	01	06	Piese de schimb		114.250	37.500	4.461	4.461	4.461		8.032
			20	01	08	Posta, telecomunicatii, radio, tv, internet		609.690	248.250	266.106	266.106	254.233	11.873	232.502
			20	01	09	Materiale si prestari de servicii cu caracter functional		1.309.000	494.840	403.015	403.015	355.330	47.685	374.534
			20	01	30	Alte bunuri si servicii pentru								

Capi- tol	Sub- capi- tol	Pa- ra- graf	Gru- pa / Titlu	Ar- ti- col	Ali- ne- at	Denumire indicator	Credite de angajament	Credite bugetare		Angajamente bugetare	Angajamente legale	Plati efectuate	Angajamente legale de platit	Cheltuieli efective
								anuale aprobate la finele perioadei de raportare	trimestriale cumulate					
A						B	1	2	3	4	5	6	7=5-6	8
						intretinere si functionare		6.090.320	3.094.320	4.068.539	4.068.539	2.806.540	1.261.999	2.806.580
	20	02				Reparatii curente		55.000	10.510	1.124	1.124	1.124		1.124
	20	05				Bunuri de natura obiectelor de inventar		124.460	52.070	10.487	10.487	10.487		10.487
	20	05	30			Alte obiecte de inventar		124.460	52.070	10.487	10.487	10.487		10.487
	20	06				Deplasari, detasari, transferari		2.757.080	685.730	2.280.634	2.280.634	44.155	2.236.479	37.227
	20	06	01			Deplasari interne, detasari, transferari		2.757.080	685.730	2.280.634	2.280.634	44.155	2.236.479	37.227
	20	11				Carti, publicatii si materiale documentare		70.000	36.190	67.976	67.976	29.136	38.840	29.136
	20	12				Consultanta si expertiza		3.345.200	2.000.000	1.027.088	1.027.088	1.027.088		948.916
	20	13				Pregatire profesionala		597.020	117.000	541.300	541.300	9.580	531.720	11.200
	20	14				Protectia muncii		62.300	32.300	20.575	20.575	20.575		20.575
	20	24				Comisioane si alte costuri aferente imprumuturilor		1.970.000	1.970.000	1.967.000	1.967.000	1.967.000		1.966.995
	20	24	02			Comisioane si alte costuri aferente imprumuturilor interne		1.970.000	1.970.000	1.967.000	1.967.000	1.967.000		1.966.995
	20	30				Alte cheltuieli		34.088.290	11.510.040	14.384.379	14.384.379	7.866.069	6.518.310	7.612.118
	20	30	01			Reclama si publicitate		39.000	16.510	12.703	12.703	12.703		12.562
	20	30	02			Protocol si reprezentare		15.000	6.500	3.950	3.950	3.950		3.950
	20	30	03			Prime de asigurare non-viata		85.000	65.970	64.900	64.900	64.900		8.871
	20	30	04			Chirii		12.345.000	4.842.570	8.011.443	8.011.443	4.690.391	3.321.052	4.690.391
	20	30	30			Alte cheltuieli ou bunuri si servicii		21.604.290	6.578.490	6.291.383	6.291.383	3.094.125	3.197.258	2.896.344
	70					CHELTUIELI DE CAPITAL	3.188.000	4.626.870	504.000	2.163.680	2.163.680	163.680	2.000.000	586.611
	71					TITLUL X ACTIVE NEFINANCIARE	3.188.000	4.626.870	504.000	2.163.680	2.163.680	163.680	2.000.000	586.611
	71	01				Active fixe	3.188.000	4.626.870	504.000	2.163.680	2.163.680	163.680	2.000.000	586.611
	71	01	01			Constructii	2.540.000	2.540.000		2.000.000	2.000.000		2.000.000	
	71	01	02			Masini, echipamente si mijloace de								

Capi- tol	Sub- capi- tol	Pa- ra- graf	Gru- pa / Titlu	Ar- ti- col	Ali- ne- at	Denumire indicator	Credite de angajament	Credite bugetare		Angajamente bugetare	Angajamente legale	Plati efectuate	Angajamente legale de platit	Cheltuieli efective
								anuale aprobrate la finele perioadei de raportare	trimestriale cumulate					
A						B	1	2	3	4	5	6	7=5-6	8
						sanatate		572.590	277.510	299.045	299.045	261.100	37.945	262.297
	10	03	04			Contributii de asigurari pentru accidente de munca si boli profesionale		22.070	11.170	8.428	8.428	7.460	968	7.487
	10	03	06			Contributii pentru concedii si indemnizatii		192.640	87.740	58.902	58.902	54.973	3.929	42.356
	20					TITLUL II BUNURI SI SERVICII		13.986.200	6.489.080	5.885.991	5.885.991	3.533.187	2.352.804	3.278.590
	20	01				Bunuri si servicii		8.592.990	4.174.400	3.340.339	3.340.339	2.423.762	916.577	2.350.575
	20	01	01			Furnituri de birou		551.670	299.380	157.962	157.962	157.962		131.936
	20	01	02			Materiale pentru curatenie		10.800	9.800	5.710	5.710		5.710	5.792
	20	01	03			Incalzit, iluminat si forta motrica		639.000	270.000	43.562	43.562	43.562		41.702
	20	01	04			Apa, canal si salubritate		169.200	88.910	14.667	14.667	14.667		13.338
	20	01	05			Carburanti si lubrifianti		25.000	13.000					7.950
	20	01	06			Piese de schimb		5.000	4.000					
	20	01	08			Posta, telecomunicatii, radio, tv, internet		1.950.000	1.379.070	1.220.447	1.220.447	1.202.046	18.401	1.101.025
	20	01	09			Materiale si prestari de servicii cu caracter functional		898.000	559.530	75.444	75.444	75.444		65.637
	20	01	30			Alte bunuri si servicii pentru intretinere si functionare		4.344.320	1.550.710	1.822.547	1.822.547	930.081	892.466	983.195
	20	02				Reparatii curente		53.000	33.000					
	20	04				Medicamente si materiale sanitare		2.000	2.000					191
	20	04	02			Materiale sanitare		2.000	2.000					191
	20	05				Bunuri de natura obiectelor de inventar		57.850	24.340	20.570	20.570	3.823	16.747	4.001
	20	05	01			Uniforme si echipament		2.000	2.000					74
	20	05	30			Alte obiecte de inventar		55.850	22.340	20.570	20.570	3.823	16.747	3.927
	20	06				Deplasari, detasari, transferari		1.035.000	270.000	863.477	863.477	4.252	859.225	276

ef

Capi- tol	Sub- capi- tol	Pa- ra- graf	Gru- pa / Titlu	Ar- ti- col	Ali- ne- at	Denumire indicator	Credite de angajament	Credite bugetare		Angajamente bugetare	Angajamente legale	Plati efectuate	Angajamente legale de platit	Cheltuieli efective
								anuale aprobrate la finele perioadei de raportare	trimestriale cumulate					
A						B	1	2	3	4	5	6	7=5-6	8
			20	06	01	Deplasari interne, detasari, transferari		1.035.000	270.000	863.477	863.477	4.252	859.225	276
			20	11		Carti, publicatii si materiale documentare		2.000	2.000					
			20	13		Pregatire profesionala		305.010	95.000	204.972	204.972		204.972	
			20	14		Protectia muncii		60.000	60.000	2.625	2.625	2.625		2.625
			20	30		Alte cheltuieli		3.878.350	1.828.340	1.454.008	1.454.008	1.098.725	355.283	920.922
			20	30	01	Reclama si publicitate		150	150	145	145	145		145
			20	30	03	Prime de asigurare non-viata		21.000	21.000	3.976	3.976	3.976		3.976
			20	30	04	Chirii		569.000	256.510	345.071	345.071	220.059	125.012	208.395
			20	30	09	Executarea silita a creantelor bugetare		60.000	30.000	15.175	15.175	15.175		15.175
			20	30	30	Alte cheltuieli ou bunuri si servicii		3.228.200	1.520.680	1.089.641	1.089.641	859.370	230.271	693.231
			50			TITLUL V FONDURI DE REZERVA		500.000	500.000					
			50	04		Fond de rezerva bugetara la dispozitia autoritatilor locale		500.000	500.000					
			56			TITLUL VIII PROIECTE CU FINANTARE DIN FONDURI EXTERNE NERAMBURSABILE (FEN) POST ADERARE								6.570
			56	02		Programe din Fondul Social European (FSE)								6.570
			56	02	02	Finantarea externa nerambursabila								6.570
			70			CHELTUIELI DE CAPITAL		456.730	142.000	27.849	27.849	27.849		407.589
			71			TITLUL X ACTIVE NEFINANCIARE		456.730	142.000	27.849	27.849	27.849		407.589
			71	01		Active fixe		456.730	142.000	27.849	27.849	27.849		407.589
			71	01	01	Constructii								500
			71	01	02	Masini, echipamente si mijloace de transport		45.000	45.000					226.779
			71	01	03	Mobilier, aparatura birotica si alte								

Capi- tol	Sub- cap- tol	Pa- ra- graf	Gru- pa / Titlu	Ar- ti- col	Al- ne- at	Denumire indicator	Credite de angajament	Credite bugetare		Angajamente bugetare	Angajamente legale	Plati efectuate	Angajamente legale de platit	Cheltuieli efective
								anuale aprobrate la finele perioadei de raportare	trimestriale cumulate					
A						B	1	2	3	4	5	6	7=5-6	8
			71	01	30	active corporale								8.104
						Alte active fixe (inclusiv reparatii capitale)	411.730	97.000	27.849	27.849	27.849			172.206
			84			PLATI EFECTUATE IN ANII PRECEDENTI SI RECUPERATE IN ANUL CURENT	-13.200	-13.200	-14.098	-14.098	-14.098			
			85			Titlul XV PLATI EFECTUATE IN ANII PRECEDENTI SI RECUPERATE IN ANUL CURENT	-13.200	-13.200	-14.098	-14.098	-14.098			
			85	01		Plati efectuate in anii precedenti si recuperate in anul curent	-13.200	-13.200	-14.098	-14.098	-14.098			
			85	01	01	Plati efectuate in anii precedenti si recuperate in anul curent (SF)	-13.200	-13.200	-14.098	-14.098	-14.098			
5502						TRANZACTII PRIVIND DATORIA PUBLICA SI IMPRUMUTURI	55.532.110	31.253.510	55.532.110	55.532.110	26.620.505	28.911.605	21.107.470	
			01			CHELTUIELI CURENTE	55.532.110	31.253.510	55.532.110	55.532.110	26.620.505	28.911.605	21.107.470	
			30			TITLUL III DOBANZI	55.532.110	31.253.510	55.532.110	55.532.110	26.620.505	28.911.605	21.107.470	
			30	01		Dobanzi aferente datoriei publice interne	46.532.110	27.353.510	47.665.180	47.665.180	22.720.505	24.944.675	17.629.784	
			30	01	01	Dobanzi aferente datoriei publice interne directe	46.532.110	27.353.510	47.665.180	47.665.180	22.720.505	24.944.675	17.629.784	
			30	02		Dobanzi aferente datoriei publice externe	9.000.000	3.900.000	7.866.930	7.866.930	3.900.000	3.966.930	3.477.686	
			30	02	01	Dobanzi, aferente datoriei publice externe directe	9.000.000	3.900.000	7.866.930	7.866.930	3.900.000	3.966.930	3.477.686	
6000	02					Partea II-a APARARE, ORDINE PUBLICA SI SIGURANTA NATIONALA	46.855.780	8.787.650	11.413.708	11.413.708	8.513.616	2.900.092	12.829.398	
6002						APARARE	504.060	250.150	237.046	237.046	139.680	97.366	154.746	

Capi- tol	Sub- capi- tol	Pa- ra- graf	Gru- pa / Titlu	Ar- ti- col	Ali- ne- at	Denumire indicator	Credite de angajament	Credite bugetare		Angajamente bugetare	Angajamente legale	Plati efectuate	Angajamente legale de platit	Cheltuieli efective	
								anuale aprobrate la finele perioadei de raportare	trimestriale cumulate						
								1	2						3
			A			B									
			01			CHELTUIELI CURENTE		465.030	250.180	237.077	237.077	139.711	97.366	132.642	
			20			TITLUL II BUNURI SI SERVICII		465.030	250.180	237.077	237.077	139.711	97.366	132.642	
			20	01		Bunuri si servicii		255.160	147.470	98.193	98.193	69.080	29.113	61.943	
			20	01	01	Furnituri de birou		45.000	30.010	9	9	9		9	
			20	01	02	Materiale pentru curatenie		6.000	6.000	3.757	3.757	3.757		3.757	
			20	01	03	Incalzit, iluminat si forta motrica		64.550	41.130	36.296	36.296	36.296		29.621	
			20	01	05	Carburanti si lubrifianti		25.000	12.500	5.000	5.000	5.000		4.100	
			20	01	06	Piese de schimb		13.000	13.000	247	247	247		247	
			20	01	08	Posta, telecomunicatii, radio, tv, internet		45.000	17.570	24.668	24.668	15.371	9.297	15.809	
			20	01	09	Materiale si prestari de servicii cu caracter functional		27.000	17.150	9.708	9.708	7.936	1.772	7.936	
			20	01	30	Alte bunuri si servicii pentru intretinere si functionare		29.610	10.110	18.508	18.508	464	18.044	464	
			20	02		Reparatii curente		35.000	10.000	463	463	463		463	
			20	05		Bunuri de natura obiectelor de inventar		7.390	4.000						
			20	05	30	Alte obiecte de inventar		7.390	4.000						
			20	30		Alte cheltuieli		167.480	88.710	138.421	138.421	70.168	68.253	70.236	
			20	30	03	Prime de asigurare non-viata		4.000	4.000					633	
			20	30	30	Alte cheltuieli cu bunuri si servicii		163.480	84.710	138.421	138.421	70.168	68.253	69.603	
			70			CHELTUIELI DE CAPITAL		39.060						22.104	
			71			TITLUL X ACTIVE NEFINANCIARE		39.060						22.104	
			71	01		Active fixe		39.060						22.104	
			71	01	03	Mobilier, aparatura birotica si alte active corporale								14.664	
			71	01	30	Alte active fixe									

Capi- tol	Sub- capi- tol	Pa- ra- graf	Gru- pa / Titlu	Ar- ti- col	Ali- ne- at	Denumire indicator	Credite de angajament	Credite bugetare		Angajamente bugetare	Angajamente legale	Plati efectuate	Angajamente legale de platit	Cheltuieli efective
								anuale aprobrate la finele perioadei de raportare	trimestriale cumulate					
A						B	1	2	3	4	5	6	7=5-6	8
						(inclusiv reparatii capitale)		39.060						7.440
			84			PLATI EFECTUATE IN ANII PRECEDENTI SI RECUPERATE IN ANUL CURENT		-30	-30	-31	-31	-31		
			85			Titlul XV PLATI EFECTUATE IN ANII PRECEDENTI SI RECUPERATE IN ANUL CURENT		-30	-30	-31	-31	-31		
			85	01		Plati efectuate in anii precedenti si recuperate in anul curent		-30	-30	-31	-31	-31		
			85	01	01	Plati efectuate in anii precedenti si recuperate in anul curent (SF)		-30	-30	-31	-31	-31		
6102						ORDINE PUBLICA SI SIGURANTA NATIONALA		46.351.720	8.537.500	11.176.662	11.176.662	8.373.936	2.802.726	12.674.652
			01			CHELTUIELI CURENTE		19.147.000	8.537.500	11.176.933	11.176.933	8.374.207	2.802.726	9.172.672
			10			TITLUL I CHELTUIELI DE PERSONAL		8.150.000	4.048.000	4.048.000	4.048.000	3.935.930	112.070	4.097.037
			10	01		Cheltuieli salariale in bani		6.900.000	3.411.000	3.411.000	3.411.000	3.322.875	88.125	3.413.404
			10	01	01	Salarii de baza		3.900.000	1.950.000	1.950.000	1.950.000	1.902.686	47.314	1.877.120
			10	01	05	Sporuri pentru conditii de munca		700.000	350.000	350.000	350.000	350.000		349.668
			10	01	30	Alte drepturi salariale in bani		2.300.000	1.111.000	1.111.000	1.111.000	1.070.189	40.811	1.186.616
			10	03		Contributii		1.250.000	637.000	637.000	637.000	613.055	23.945	683.633
			10	03	01	Contributii de asigurari sociale de stat		950.000	491.000	491.000	491.000	476.922	14.078	515.161
			10	03	02	Contributii de asigurari de somaj		30.000	14.000	14.000	14.000	11.125	2.875	11.849
			10	03	03	Contributii de asigurari sociale de sanatate		240.000	120.000	120.000	120.000	118.397	1.603	146.659
			10	03	04	Contributii de asigurari pentru accidente de munca si boli profesionale		20.000	9.000	9.000	9.000	6.611	2.389	9.964
			10	03	06	Contributii pentru concedii si								

Capi- tol	Sub- capi- tol	Pa- ra- graf	Gru- pa / Titlu	Ar- ti- col	Ali- ne- at	Denumire indicator	Credite de angajament	Credite bugetare		Angajamente bugetare	Angajamente legale	Plati efectuate	Angajamente legale de platit	Cheltuieli efective
								anuale aprobrate la finele perioadei de raportare	trimestriale cumulate					
A						B	1	2	3	4	5	6	7=5-6	8
						indemnizatii		10.000	3.000	3.000	3.000		3.000	
	20					TITLUL II BUNURI SI SERVICII		10.997.000	4.489.500	7.128.933	7.128.933	4.438.277	2.690.656	5.075.635
	20	01				Bunuri si servicii		7.894.000	3.283.940	5.670.763	5.670.763	3.451.739	2.219.024	4.137.145
	20	01	01			Furnituri de birou		225.000	105.010	152.250	152.250	136.102	16.148	151.853
	20	01	02			Materiale pentru curatenie		52.500	20.500	6.289	6.289	6.289		161.705
	20	01	03			Incalzit, iluminat si forta motrica		500.000	236.000	378.662	378.662	195.078	183.584	211.423
	20	01	04			Apa, canal si salubritate		60.000	35.000	48.500	48.500	18.013	30.487	19.367
	20	01	05			Carburanti si lubrifianti		617.500	267.500	156.620	156.620	91.130	65.490	299.352
	20	01	06			Piese de schimb		307.000	146.680	273.764	273.764	271.388	2.376	231.765
	20	01	07			Transport		12.000	4.000	1.879	1.879	1.731	148	1.561
	20	01	08			Posta, telecomunicatii, radio, tv, internet		1.263.000	617.260	1.173.290	1.173.290	463.889	709.401	575.469
	20	01	09			Materiale si prestari de servicii cu caracter functional		4.832.000	1.846.580	3.475.760	3.475.760	2.266.754	1.209.006	2.483.348
	20	01	30			Alte bunuri si servicii pentru intretinere si functionare		25.000	5.410	3.749	3.749	1.365	2.384	1.302
	20	02				Reparatii curente		435.000	100.000	6.006	6.006		6.006	6.006
	20	03				Hrana		300.000	113.000	193.807	193.807	128.060	65.747	157.806
	20	03	02			Hrana pentru animale		300.000	113.000	193.807	193.807	128.060	65.747	157.806
	20	04				Medicamente si materiale sanitare		115.000	52.000	48.421	48.421	37.452	10.969	69.259
	20	04	01			Medicamente		55.000	21.000	28.653	28.653	18.446	10.207	35.371
	20	04	02			Materiale sanitare		50.000	26.000	14.560	14.560	13.798	762	32.120
	20	04	04			Dezinfectanti		10.000	5.000	5.208	5.208	5.208		1.768
	20	05				Bunuri de natura obiectelor de inventar		373.000	145.800	258.475	258.475	135.485	122.990	2.351
	20	05	01			Uniforme si echipament		220.000	70.000	174.966	174.966	74.966	100.000	1.816
	20	05	30			Alte obiecte de inventar		153.000	75.800	83.509	83.509	60.519	22.990	535

Capi- tol	Sub- capi- tol	Pa- ra- graf	Gru- pa / Titlu	Ar- ti- col	Ali- ne- at	Denumire indicator	Credite de angajament	Credite bugetare		Angajamente bugetare	Angajamente legale	Plati efectuate	Angajamente legale de platit	Cheltuieli efective
								anuale aprobrate la finele perioadei de raportare	trimestriale cumulate					
A						B	1	2	3	4	5	6	7=5-6	8
						RECUPERATE IN ANUL CURENT				-271	-271	-271		
			85			Titlul XV PLATI EFECTUATE IN ANII PRECEDENTI SI RECUPERATE IN ANUL CURENT				-271	-271	-271		
			85	01		Plati efectuate in anii precedenti si recuperate in anul curent				-271	-271	-271		
			85	01	01	Plati efectuate in anii precedenti si recuperate in anul curent (SF)				-271	-271	-271		
6500	02					Partea III-a CHELTUIELI SOCIAL-CULTURALE	79.140.050	569.976.900	303.335.260	313.028.041	313.028.041	237.484.943	75.543.098	240.103.861
6502						INVATAMANT	48.304.000	313.483.000	175.544.440	141.729.175	141.729.175	141.729.175		145.261.466
			01			CHELTUIELI CURENTE		265.186.000	157.199.780	124.788.596	124.788.596	124.788.596		125.601.111
			10			TITLUL I CHELTUIELI DE PERSONAL		109.472.000	67.386.480	59.784.783	59.784.783	59.784.783		60.413.642
			10	01		Cheltuieli salariale in bani		84.176.580	52.644.480	46.903.772	46.903.772	46.903.772		47.407.089
			10	01	01	Salarii de baza		68.873.140	42.858.490	39.151.731	39.151.731	39.151.731		39.248.927
			10	01	05	Sporuri pentru conditii de munca		204.880	88.510	64.428	64.428	64.428		68.684
			10	01	06	Alte sporuri		767.860	433.850	388.931	388.931	388.931		341.282
			10	01	10	Fond pentru posturi ocupate prin cumul		703.490	446.490	313.034	313.034	313.034		339.960
			10	01	11	Fond aferent platii cu ora		7.741.040	5.658.980	5.188.049	5.188.049	5.188.049		5.476.377
			10	01	12	Indemnizatii platite unor persoane din afara unitatii		8.000	6.000	5.000	5.000	5.000		5.000
			10	01	13	Indemnizatii de delegare		3.000	2.000					
			10	01	14	Indemnizatii de detasare		2.420	1.170	780	780	780		780
			10	01	30	Alte drepturi salariale in bani		5.872.750	3.148.990	1.791.819	1.791.819	1.791.819		1.926.079
			10	03		Contributii		25.295.420	14.742.000	12.881.011	12.881.011	12.881.011		13.006.553
			10	03	01	Contributii de asigurari sociale de stat		18.114.390	10.675.980	9.719.088	9.719.088	9.719.088		9.814.526

Capi- tol	Sub- capi- tol	Pa- ra- graf	Gru- pa / Titlu	Ar- ti- col	Ali- ne- at	Denumire indicator	Credite de angajament	Credite bugetare		Angajamente bugetare	Angajamente legale	Plati efectuate	Angajamente legale de platit	Cheltuieli efective
								anuale aprobrate la finele perioadei de raportare	trimestriale cumulate					
A						B	1	2	3	4	5	6	7=5-6	8
			10	03	02	Contributii de asigurari de somaj		641.790	337.340	227.209	227.209	227.209		222.309
			10	03	03	Contributii de asigurari sociale de sanatate		5.202.400	3.010.980	2.524.545	2.524.545	2.524.545		2.501.824
			10	03	04	Contributii de asigurari pentru accidente de munca si boli profesionale		416.860	212.480	115.639	115.639	115.639		100.570
			10	03	06	Contributii pentru concedii si indemnizatii		919.980	505.220	294.530	294.530	294.530		367.324
			20			TITLUL II BUNURI SI SERVICII		139.084.450	78.153.020	55.611.225	55.611.225	55.611.225		56.003.115
			20	01		Bunuri si servicii		47.707.080	33.718.680	26.949.897	26.949.897	26.949.897		27.646.860
			20	01	01	Furnituri de birou		1.006.000	702.290	461.323	461.323	461.323		551.386
			20	01	02	Materiale pentru curatenie		1.598.160	1.112.560	813.693	813.693	813.693		1.145.655
			20	01	03	Incalzit, iluminat si forta motrica		12.768.110	9.699.490	8.615.345	8.615.345	8.615.345		8.694.079
			20	01	04	Apa, canal si salubritate		2.633.100	1.556.560	1.173.465	1.173.465	1.173.465		1.181.111
			20	01	05	Carburanti si lubrifianti		3.000	3.000	3.000	3.000	3.000		3.150
			20	01	06	Piese de schimb		5.000	5.000					
			20	01	07	Transport		15.000	15.000	12.147	12.147	12.147		12.147
			20	01	08	Posta, telecomunicatii, radio, tv, internet		1.771.810	988.610	750.054	750.054	750.054		762.320
			20	01	09	Materiale si prestari de servicii cu caracter functional		8.526.070	4.806.520	2.478.750	2.478.750	2.478.750		2.315.158
			20	01	30	Alte bunuri si servicii pentru intretinere si functionare		19.380.830	14.829.650	12.642.120	12.642.120	12.642.120		12.981.854
			20	02		Reparatii curente		51.000.000	19.407.670	10.149.662	10.149.662	10.149.662		10.083.757
			20	03		Hrana		1.082.370	424.630	366.775	366.775	366.775		405.067
			20	03	01	Hrana pentru oameni		1.082.370	424.630	366.775	366.775	366.775		405.067
			20	04		Medicamente si materiale sanitare		243.290	122.590	61.744	61.744	61.744		45.613

Capi- tol	Sub- capi- tol	Pa- ra- graf	Gru- pa / Titlu	Ar- ti- col	Ali- ne- at	Denumire indicator	Credite de angajament	Credite bugetare		Angajamente bugetare	Angajamente legale	Plati efectuate	Angajamente legale de platit	Cheltuieli efective
								anuale aprobat la finele perioadei de raportare	trimestriale cumulate					
A						B	1	2	3	4	5	6	7=5-6	8
			20	04	01	Medicamente		158.790	74.690	28.148	28.148	28.148		31.723
			20	04	02	Materiale sanitare		84.500	47.900	33.596	33.596	33.596		13.890
			20	05		Bunuri de natura obiectelor de inventar		7.852.520	5.354.080	622.584	622.584	622.584		316.760
			20	05	01	Uniforme si echipament		121.700	100.000	22.129	22.129	22.129		
			20	05	03	Lenjerie si accesorii de pat		195.000	160.000	26.000	26.000	26.000		20.000
			20	05	30	Alte obiecte de inventar		7.535.820	5.094.080	574.455	574.455	574.455		296.760
			20	06		Deplasari, detasari, transferari		4.108.340	3.493.640	2.601.309	2.601.309	2.601.309		2.670.484
			20	06	01	Deplasari interne, detasari, transferari		328.340	156.970	94.424	94.424	94.424		76.371
			20	06	02	Deplasari in strainatate		3.780.000	3.336.670	2.506.885	2.506.885	2.506.885		2.594.113
			20	09		Materiale de laborator		20.000	20.000					
			20	11		Carti, publicatii si materiale documentare		303.230	182.920	39.086	39.086	39.086		23.216
			20	12		Consultanta si expertiza		5.000	5.000					
			20	13		Pregatire profesionala		729.960	438.510	63.893	63.893	63.893		51.887
			20	14		Proteotia muncii		397.250	199.310	57.237	57.237	57.237		60.579
			20	30		Alte cheltuieli		25.635.410	14.785.990	14.699.038	14.699.038	14.699.038		14.698.892
			20	30	04	Chirii		2.841.000	1.490.080	1.440.538	1.440.538	1.440.538		1.444.351
			20	30	30	Alte cheltuieli ou bunuri si servicii		22.794.410	13.295.910	13.258.500	13.258.500	13.258.500		13.254.541
			56			TITLUL VIII PROIECTE CU FINANTARE DIN FONDURI EXTERNE NERAMBURSABILE (FEN)								
						POSTADERARE		88.550	30.150	14.540	14.540	14.540		14.540
			56	02		Programe din Fondul Social European (FSE)		88.550	30.150	14.540	14.540	14.540		14.540
			56	02	01	Finantarea nationala		43.000						
			56	02	02	Finantarea externa nerambursabila		45.550	30.150	14.540	14.540	14.540		14.540
			57			TITLUL VIII ASISTENTA SOCIALA		9.829.000	4.918.130	3.815.882	3.815.882	3.815.882		3.859.897
			57	02		Ajutoare sociale		9.829.000	4.918.130	3.815.882	3.815.882	3.815.882		3.859.897

Capi- tol	Sub- capi- tol	Pa- ra- graf	Gru- pa / Titlu	Ar- ti- col	Ali- ne- at	Denumire indicator	Credite de angajament	Credite bugetare		Angajamente bugetare	Angajamente legale	Plati efectuate	Angajamente legale de platit	Cheltuieli efective
								anuale aprobrate la finele perioadei de raportare	trimestriale cumulate					
A						B	1	2	3	4	5	6	7=5-6	8
			57	02	01	Ajutoare sociale in numerar		90.000	48.000	48.000	48.000	48.000		
			57	02	02	Ajutoare sociale in natura		9.739.000	4.870.130	3.767.882	3.767.882	3.767.882		3.859.897
			59			TITLUL IX ALTE CHELTUIELI		6.712.000	6.712.000	5.562.166	5.562.166	5.562.166		5.309.917
			59	01		Burse		6.712.000	6.712.000	5.562.166	5.562.166	5.562.166		5.309.917
			70			CHELTUIELI DE CAPITAL	48.304.000	48.304.000	18.351.660	16.943.578	16.943.578	16.943.578		19.660.355
			71			TITLUL X ACTIVE NEFINANCIARE	48.304.000	48.304.000	18.351.660	16.943.578	16.943.578	16.943.578		19.660.355
			71	01		Active fixe	48.304.000	48.304.000	18.351.660	16.943.578	16.943.578	16.943.578		19.660.355
			71	01	01	Constructii	45.060.000	45.060.000	17.618.330	16.943.578	16.943.578	16.943.578		16.991.013
			71	01	02	Masini, echipamente si mijloace de transport								177.770
			71	01	03	Mobilier, aparatura birotica si alte active corporale	1.177.000	1.177.000	50.000					1.732.823
			71	01	30	Alte active fixe (inclusiv reparatii capitale)	2.067.000	2.067.000	683.330					758.749
			84			PLATI EFECTUATE IN ANII PRECEDENTI SI RECUPERATE IN ANUL CURENT		-7.000	-7.000	-2.999	-2.999	-2.999		
			85			Titlul XV PLATI EFECTUATE IN ANII PRECEDENTI SI RECUPERATE IN ANUL CURENT		-7.000	-7.000	-2.999	-2.999	-2.999		
			85	01		Plati efectuate in anii precedenti si recuperate in anul curent		-7.000	-7.000	-2.999	-2.999	-2.999		
			85	01	01	Plati efectuate in anii precedenti si recuperate in anul curent (SF)		-7.000	-7.000	-2.999	-2.999	-2.999		
6602						SANATATE	16.982.000	39.967.000	14.208.900	14.064.559	14.064.559	13.027.781	1.036.778	13.263.514
			01			CHELTUIELI CURENTE		22.604.000	8.161.240	8.099.400	8.099.400	7.374.577	724.823	7.433.677
			10			TITLUL I CHELTUIELI DE PERSONAL		2.351.000	1.175.240	1.332.813	1.332.813	1.142.792	190.021	1.140.933

JK

Capi- tol	Sub- capi- tol	Pa- ra- graf	Gru- pa / Titlu	Ar- ti- col	Ali- ne- at	Denumire indicator	Credite de angajament	Credite bugetare		Angajamente bugetare	Angajamente legale	Plati efectuate	Angajamente legale de platit	Cheltuieli efective
								anuale aprobrate la finele perioadei de raportare	trimestriale cumulate					
A						B	1	2	3	4	5	6	7=5-6	8
			10	01		Cheltuieli salariale in bani		1.827.960	913.360	1.041.942	1.041.942	893.175	148.767	892.722
			10	01	01	Salarii de baza		1.578.760	788.760	906.923	906.923	777.365	129.558	776.235
			10	01	05	Sporuri pentru conditii de munca		226.000	113.000	127.581	127.581	109.653	17.928	109.483
			10	01	06	Alte sporuri		3.200	1.600	1.400	1.400	1.209	191	1.234
			10	01	30	Alte drepturi salariale in bani		20.000	10.000	6.038	6.038	4.948	1.090	5.770
			10	03		Contributii		523.040	261.880	290.871	290.871	249.617	41.254	248.211
			10	03	01	Contributii de asigurari sociale de stat		383.850	191.850	218.129	218.129	186.966	31.163	187.042
			10	03	02	Contributii de asigurari de somaj		12.210	6.110	5.069	5.069	4.350	719	4.342
			10	03	03	Contributii de asigurari sociale de sanatate		98.200	49.200	54.137	54.137	46.418	7.719	46.371
			10	03	04	Contributii de asigurari pentru accidente de munca si boli profesionale		8.120	4.060	2.829	2.829	2.577	252	2.400
			10	03	06	Contributii pentru concedii si indemnizatii		20.660	10.660	10.707	10.707	9.306	1.401	8.056
			20			TITLUL II BUNURI SI SERVICII		20.253.000	6.986.000	6.766.587	6.766.587	6.231.785	534.802	6.292.744
			20	01		Bunuri si servicii		2.802.000	1.406.700	1.547.511	1.547.511	1.112.897	434.614	1.112.530
			20	01	01	Furnituri de birou		44.000	14.000	13.961	13.961	13.961		14.633
			20	01	02	Materiale pentru curatenie		27.000	5.000	4.200	4.200	4.200		13.015
			20	01	03	Incalzit, iluminat si forta motrica		1.541.000	802.600	554.419	554.419	518.429	35.990	518.535
			20	01	04	Apa, canal si salubritate		13.000	6.000	12.177	12.177	4.772	7.405	4.772
			20	01	05	Carburanti si lubrifianti		85.000	37.500	37.500	37.500	37.500		37.900
			20	01	06	Piese de schimb		90.000	25.000	24.977	24.977	24.977		29.586
			20	01	08	Posta, telecomunicatii, radio, tv, internet		52.000	25.700	51.967	51.967	25.237	26.730	25.236
			20	01	09	Materiale si prestari de servicii cu								

Capi- tol	Sub- capi- tol	Pa- ra- graf	Gru- pa / Titlu	Ar- ti- col	Ali- ne- at	Denumire indicator	Credite de angajament	Credite bugetare		Angajamente bugetare	Angajamente legale	Plati efectuate	Angajamente legale de platit	Cheltuieli efective
								anuale aprobrate la finele perioadei de raportare	trimestriale cumulate					
A						B	1	2	3	4	5	6	7=5-6	8
						caracter functional		40.000	19.000	16.373	16.373	16.373		24.301
			20	01	30	Alte bunuri si servicii pentru intretinere si functionare		910.000	471.900	831.937	831.937	467.448	364.489	444.552
			20	02		Reparatii curente		15.290.000	4.525.000	4.144.885	4.144.885	4.144.885		4.144.885
			20	04		Medicamente si materiale sanitare		266.000	65.000	50.690	50.690	46.409	4.281	118.101
			20	04	01	Medicamente		23.000	6.900	10.828	10.828	6.547	4.281	7.742
			20	04	02	Materiale sanitare		160.000	35.100	35.100	35.100	35.100		72.650
			20	04	03	Reactivi		48.000	18.000					26.231
			20	04	04	Dezinfectanti		35.000	5.000	4.762	4.762	4.762		11.478
			20	05		Bunuri de natura obiectelor de inventar		75.000	20.500	1.495	1.495	1.495		
			20	05	01	Uniforme si echipament		40.000	5.000					
			20	05	03	Lenjerie si accesorii de pat		4.000						
			20	05	30	Alte obiecte de inventar		31.000	15.500	1.495	1.495	1.495		
			20	06		Deplasari, detasari, transferari		50.000	25.000	12.700	12.700	12.700		12.700
			20	06	01	Deplasari interne, detasari, transferari		50.000	25.000	12.700	12.700	12.700		12.700
			20	09		Materiale de laborator		20.000	10.000	8.871	8.871	8.871		
			20	11		Carti, publicatii si materiale documentare		5.000	5.000	1.115	1.115	1.115		1.115
			20	13		Pregatire profesionala		30.000	20.000	9.097	9.097	9.097		9.097
			20	14		Protectia muncii		14.000	3.100	7.150	7.150	2.150	5.000	2.150
			20	30		Alte cheltuieli		1.701.000	905.700	983.073	983.073	892.166	90.907	892.166
			20	30	30	Alte cheltuieli ou bunuri si servicii		1.701.000	905.700	983.073	983.073	892.166	90.907	892.166
			70			CHELTUIELI DE CAPITAL	16.982.000	17.363.000	6.047.660	5.965.159	5.965.159	5.653.204	311.955	5.829.837
			71			TITLUL X ACTIVE NEFINANCIARE	16.982.000	17.363.000	6.047.660	5.965.159	5.965.159	5.653.204	311.955	5.829.837
			71	01		Active fixe	16.982.000	17.363.000	6.047.660	5.965.159	5.965.159	5.653.204	311.955	5.829.837
			71	01	01	Constructii	16.812.000	17.162.000	5.846.660	5.804.994	5.804.994	5.493.039	311.955	5.448.744

Capi- tol	Sub- capi- tol	Pa- ra- graf	Gru- pa / Titlu	Ar- ti- col	Ali- ne- at	Denumire indicator	Credite de angajament	Credite bugetare		Angajamente bugetare	Angajamente legale	Plati efectuate	Angajamente legale de platit	Cheltuieli efective
								anuale aprobrate la finele perioadei de raportare	trimestriale cumulate					
								1	2					
			71	01	02	Masini, echipamente si mijloace de transport	170.000	178.000	178.000	160.165	160.165	160.165		349.789
			71	01	03	Mobilier, aparatura birotica si alte active corporale		7.000	7.000					15.332
			71	01	30	Alte active fixe (inclusiv reparatii capitale)		16.000	16.000					15.972
6702						CULTURA, RECREERE SI RELIGIE	7.399.050	106.513.900	54.384.220	95.363.319	95.363.319	31.161.267	64.202.052	30.653.573
			01			CHELTUIELI CURENTE		97.497.860	49.967.230	90.127.987	90.127.987	28.674.659	61.453.328	27.489.220
			10			TITLUL I CHELTUIELI DE PERSONAL		1.881.480	951.480	1.879.480	1.879.480	930.133	949.347	932.147
			10	01		Cheltuieli salariale in bani		1.458.980	737.570	1.456.980	1.456.980	724.139	732.841	730.431
			10	01	01	Salarii de baza		1.398.980	706.170	1.398.980	1.398.980	696.282	702.698	702.369
			10	01	05	Sporuri pentru conditii de munca		37.000	18.930	37.000	37.000	18.163	18.837	18.339
			10	01	06	Alte sporuri		18.000	9.070	18.000	18.000	8.979	9.021	9.078
			10	01	13	Indemnizatii de delegare		2.000	2.000					
			10	01	30	Alte drepturi salariale in bani		3.000	1.400	3.000	3.000	715	2.285	645
			10	03		Contributii		422.500	213.910	422.500	422.500	205.994	216.506	201.716
			10	03	01	Contributii de asigurari sociale de stat		305.000	154.830	305.000	305.000	152.231	152.769	152.855
			10	03	02	Contributii de asigurari de somaj		7.500	3.800	7.500	7.500	3.619	3.881	3.640
			10	03	03	Contributii de asigurari sociale de sanatate		77.000	39.760	77.000	77.000	37.717	39.283	37.924
			10	03	04	Contributii de asigurari pentru accidente de munca si boli profesionale		3.000	1.550	3.000	3.000	1.092	1.908	1.098
			10	03	06	Contributii pentru concedii si indemnizatii		30.000	13.970	30.000	30.000	11.335	18.665	6.199
			20			TITLUL II BUNURI SI SERVICII		91.025.480	44.424.850	86.355.154	86.355.154	25.851.173	60.503.981	24.663.720

87

Capi- tol	Sub- capi- tol	Pa- ra- graf	Gru- pa / Titlu	Ar- ti- col	Ali- ne- at	Denumire indicator	Credite de angajament	Credite bugetare		Angajamente bugetare	Angajamente legale	Plati efectuate	Angajamente legale de platit	Cheltuieli efective
								anuale aprobrate la finele perioadei de raportare	trimestriale cumulate					
A						B	1	2	3	4	5	6	7=5-6	8
			20	01		Bunuri si servicii		77.674.190	35.431.700	75.455.463	75.455.463	19.155.302	56.300.161	19.470.208
			20	01	01	Furnituri de birou		565.800	565.800	158.046	158.046	80.554	77.492	31.304
			20	01	02	Materiale pentru curatenie		63.710	35.880	63.520	63.520	31.760	31.760	31.760
			20	01	03	Incalzit, iluminat si forta motrica		1.230.300	786.030	1.200.000	1.200.000	551.773	648.227	435.294
			20	01	04	Apa, canal si salubritate		3.014.180	1.270.160	3.012.997	3.012.997	958.858	2.054.139	958.858
			20	01	05	Carburanti si lubrifianti		200.000						172.291
			20	01	06	Piese de schimb		42.100	20.000	11.589	11.589	2.633	8.956	10.778
			20	01	08	Posta, telecomunicatii, radio, tv, internet		167.400	76.860	139.533	139.533	65.319	74.214	66.682
			20	01	09	Materiale si prestari de servicii cu caracter functional		64.590.960	28.806.550	64.181.626	64.181.626	14.247.937	49.933.689	14.529.088
			20	01	30	Alte bunuri si servicii pentru intretinere si functionare		7.799.740	3.870.420	6.688.152	6.688.152	3.216.468	3.471.684	3.234.153
			20	02		Reparatii curente		3.640.000	3.314.110	3.479.724	3.479.724	2.861.895	617.829	2.861.895
			20	04		Medicamente si materiale sanitare		9.000						
			20	04	01	Medicamente		9.000						
			20	05		Bunuri de natura obiectelor de inventar		2.113.980	2.093.030	1.990.539	1.990.539	1.988.140	2.399	476.411
			20	05	01	Uniforme si echipament		10.000						24.341
			20	05	03	Lenjerie si accesorii de pat								3.320
			20	05	30	Alte obiecte de inventar		2.103.980	2.093.030	1.990.539	1.990.539	1.988.140	2.399	448.750
			20	06		Deplasari, detasari, transferari		250.000	130.000	250.000	250.000	14.272	235.728	13.558
			20	06	01	Deplasari interne, detasari, transferari		250.000	130.000	250.000	250.000	14.272	235.728	13.558
			20	11		Carti, publicatii si materiale documentare		19.700	4.000	584	584	100	484	7.767
			20	13		Pregatire profesionala		68.000	33.310	65.000	65.000	4.625	60.375	4.625
			20	14		Protectia muncii								3.596

67

Capi- tol	Sub- capi- tol	Pa- ra- graf	Gru- pa / Titlu	Ar- ti- col	Ali- ne- at	Denumire indicator	Credite de angajament	Credite bugetare		Angajamente bugetare	Angajamente legale	Plati efectuate	Angajamente legale de platit	Cheltuieli efective
								anuale aprobrate la finele perioadei de raportare	trimestriale cumulate					
A						B	1	2	3	4	5	6	7=5-6	8
			20	24		Comisioane si alte costuri aferente imprumuturilor		2.000	2.000	2.000	2.000	1.500	500	321
			20	24	02	Comisioane si alte costuri aferente imprumuturilor interne		2.000	2.000	2.000	2.000	1.500	500	321
			20	30		Alte cheltuieli		7.248.610	3.416.700	5.111.844	5.111.844	1.825.339	3.286.505	1.825.339
			20	30	30	Alte cheltuieli ou bunuri si servicii		7.248.610	3.416.700	5.111.844	5.111.844	1.825.339	3.286.505	1.825.339
			56			TITLUL VIII PROIECTE CU FINANTARE DIN FONDURI EXTERNE NERAMBURSABILE (FEN)								
						POSTADERARE		4.590.900	4.590.900	1.893.353	1.893.353	1.893.353		1.893.353
			56	01		Programe din Fondul European de Dezvoltare Regionala (FEDR)		4.590.900	4.590.900	1.893.353	1.893.353	1.893.353		1.893.353
			56	01	01	Finantarea nationala		1.340.060	1.340.060	595.490	595.490	595.490		595.490
			56	01	02	Finantarea externa nerambursabila		3.009.450	3.009.450	1.297.863	1.297.863	1.297.863		1.297.863
			56	01	03	Cheltuieli neeligibile		241.390	241.390					
			70			CHELTUIELI DE CAPITAL	7.399.050	9.197.390	4.598.340	5.258.126	5.258.126	2.509.402	2.748.724	3.164.353
			71			TITLUL X ACTIVE NEFINANCIARE	7.399.050	9.197.390	4.598.340	5.258.126	5.258.126	2.509.402	2.748.724	3.164.353
			71	01		Active fixe	7.399.050	9.197.390	4.598.340	5.258.126	5.258.126	2.509.402	2.748.724	3.164.353
			71	01	01	Constructii	7.399.050	7.411.050	2.812.000	5.258.126	5.258.126	2.509.402	2.748.724	85.300
			71	01	02	Masini, echipamente si mijloace de transport		330.000	330.000					369.479
			71	01	03	Mobilier, aparatura birotica si alte active corporale		500	500					125.122
			71	01	30	Alte active fixe (inclusiv reparatii capitale)		1.455.840	1.455.840					2.584.452
			84			PLATI EFECTUATE IN ANII PRECEDENTI SI RECUPERATE IN ANUL CURENT		-181.350	-181.350	-22.794	-22.794	-22.794		

Capi- tol	Sub- capi- tol	Pa- ra- graf	Gru- pa / Titlu	Ar- ti- col	Ali- ne- at	Denumire indicator	Credite de angajament	Credite bugetare		Angajamente bugetare	Angajamente legale	Plati efectuate	Angajamente legale de platit	Cheltuieli efective
								anuale aprobat la finele perioadei de raportare	trimestriale cumulate					
								1	2					
A			B			1	2	3	4	5	6	7=5-6	8	
			85			Titlul XV PLATI EFECTUATE IN ANII PRECEDENTI SI RECUPERATE IN ANUL CURENT		-181.350	-181.350	-22.794	-22.794	-22.794		
			85	01		Plati efectuate in anii precedenti si recuperate in anul curent		-181.350	-181.350	-22.794	-22.794	-22.794		
			85	01	01	Plati efectuate in anii precedenti si recuperate in anul curent (SF)		-78.850	-78.850	-21.614	-21.614	-21.614		
			85	01	02	Plati efectuate in anii precedenti si recuperate in anul curent (SD)		-102.500	-102.500	-1.180	-1.180	-1.180		
6802						ASIGURARI SI ASISTENTA SOCIALA	6.455.000	110.013.000	59.197.700	61.870.988	61.870.988	51.566.720	10.304.268	50.925.308
			01			CHELTUIELI CURENTE	709.000	98.897.000	55.146.000	58.712.933	58.712.933	50.328.924	8.384.009	50.449.119
			10			TITLUL I CHELTUIELI DE PERSONAL		32.000.000	17.433.000	19.814.179	19.814.179	16.979.201	2.834.978	17.024.115
			10	01		Cheltuieli salariale in bani		24.498.000	13.555.000	15.466.810	15.466.810	13.247.784	2.219.026	13.289.090
			10	01	01	Salarii de baza		20.083.000	11.205.000	12.829.092	12.829.092	10.985.949	1.843.143	11.034.943
			10	01	05	Sporuri pentru conditii de munca		4.156.000	2.214.000	2.522.185	2.522.185	2.161.683	360.502	2.153.269
			10	01	06	Alte sporuri		61.000	29.000	25.898	25.898	22.543	3.355	21.731
			10	01	12	Indemnizatii platite unor persoane din afara unitatii		38.000	18.000	19.782	19.782	16.884	2.898	17.703
			10	01	13	Indemnizatii de delegare		29.000	15.000	5.444	5.444	5.444		5.088
			10	01	30	Alte drepturi salariale in bani		131.000	74.000	64.409	64.409	55.281	9.128	56.356
			10	03		Contributii		7.502.000	3.878.000	4.347.369	4.347.369	3.731.417	615.952	3.735.025
			10	03	01	Contributii de asigurari sociale de stat		5.492.000	2.834.000	3.246.086	3.246.086	2.781.457	464.629	2.787.510
			10	03	02	Contributii de asigurari de somaj		147.000	73.000	76.504	76.504	65.501	11.003	65.724
			10	03	03	Contributii de asigurari sociale de sanatate		1.377.000	708.000	803.790	803.790	688.317	115.473	690.514

Capi- tol	Sub- capi- tol	Pa- ra- graf	Gru- pa / Titlu	Ar- ti- col	Ali- ne- at	Denumire indicator	Credite de angajament	Credite bugetare		Angajamente bugetare	Angajamente legale	Plati efectuate	Angajamente legale de platit	Cheltuieli efective
								anuale aprobate la finele perioadei de raportare	trimestriale cumulate					
								1	2					
			10	03	04	Contributii de asigurari pentru accidente de munca si boli profesionale		79.000	38.000	34.685	34.685	31.127	3.558	29.565
			10	03	06	Contributii pentru concedii si indemnizatii		407.000	225.000	186.304	186.304	165.015	21.289	161.712
			20			TITLUL II BUNURI SI SERVICII		37.377.000	18.022.000	19.352.303	19.352.303	14.073.803	5.278.500	14.364.227
			20	01		Bunuri si servicii		21.220.000	10.730.000	11.987.035	11.987.035	8.616.109	3.370.926	9.298.216
			20	01	01	Furnituri de birou		304.000	177.000	135.022	135.022	135.022		209.167
			20	01	02	Materiale pentru curatenie		2.665.000	1.273.000	2.301.017	2.301.017	918.029	1.382.988	943.013
			20	01	03	Incalzit, iluminat si forta motrica		3.540.000	2.165.000	2.078.754	2.078.754	2.078.754		2.081.508
			20	01	04	Apa, canal si salubritate		614.000	320.000	276.989	276.989	276.177	812	276.587
			20	01	05	Carburanti si lubrifianti		1.186.000	567.000	514.343	514.343	514.343		487.285
			20	01	06	Piese de schimb		94.000	15.000	9.890	9.890	9.890		9.343
			20	01	07	Transport		84.000	42.000	37.444	37.444	37.444		37.121
			20	01	08	Posta, telecomunicatii, radio, tv, internet		389.000	181.000	212.608	212.608	174.537	38.071	169.077
			20	01	09	Materiale si prestari de servicii cu caracter functional		883.000	585.000	426.308	426.308	426.308		260.476
			20	01	30	Alte bunuri si servicii pentru intretinere si functionare		11.461.000	5.405.000	5.994.660	5.994.660	4.045.605	1.949.055	4.824.639
			20	02		Reparatii curente		2.971.000	1.690.000	1.426.719	1.426.719	1.400.263	26.456	1.400.263
			20	03		Hrana		6.981.000	2.955.000	3.734.922	3.734.922	2.006.709	1.728.213	2.396.132
			20	03	01	Hrana pentru oameni		6.981.000	2.955.000	3.734.922	3.734.922	2.006.709	1.728.213	2.396.132
			20	04		Medicamente si materiale sanitare		2.678.000	1.174.000	1.241.620	1.241.620	1.094.781	146.839	843.442
			20	04	01	Medicamente		2.378.000	1.019.000	1.091.309	1.091.309	980.776	110.533	740.421
			20	04	02	Materiale sanitare		300.000	155.000	150.311	150.311	114.005	36.306	103.021
			20	05		Bunuri de natura obiectelor de inventar		2.719.000	1.044.000	674.962	674.962	670.301	4.661	142.083

Capi- tol	Sub- capi- tol	Pa- ra- graf	Gru- pa / Titlu	Ar- ti- col	Ali- ne- at	Denumire indicator	Credite de angajament	Credite bugetare		Angajamente bugetare	Angajamente legale	Plati efectuate	Angajamente legale de platit	Cheltuieli efective
								anuale aprobat la finele perioadei de raportare	trimestriale cumulate					
A						B	1	2	3	4	5	6	7=5-6	8
			20	05	01	Uniforme si echipament		1.710.000	490.000	375.668	375.668	372.793	2.875	140.597
			20	05	03	Lenjerie si accesorii de pat		249.000	179.000	44.737	44.737	44.737		1.266
			20	05	30	Alte obiecte de inventar		760.000	375.000	254.557	254.557	252.771	1.786	220
			20	06		Deplasari, detasari, transferari		155.000	61.000	5.451	5.451	5.451		5.942
			20	06	01	Deplasari interne, detasari, transferari		100.000	30.000	450	450	450		941
			20	06	02	Deplasari in strainatate		55.000	31.000	5.001	5.001	5.001		5.001
			20	11		Carti, publicatii si materiale documentare		20.000	9.000	4.983	4.983	4.983		2.943
			20	13		Pregatire profesionala		225.000	115.000	101.200	101.200	101.200		101.200
			20	30		Alte cheltuieli		408.000	244.000	175.411	175.411	174.006	1.405	174.006
			20	30	04	Chirii		50.000	30.000	17.465	17.465	17.465		17.465
			20	30	30	Alte cheltuieli ou bunuri si servicii		358.000	214.000	157.946	157.946	156.541	1.405	156.541
			56			TITLUL VIII PROIECTE CU FINANTARE DIN FONDURI EXTERNE NERAMBURSABILE (FEN)								
						POSTADERARE	709.000	709.000	386.000	360.126	360.126	360.126		144.983
			56	01		Programe din Fondul European de Dezvoltare Regionala (FEDR)	336.000	336.000	194.000	192.941	192.941	192.941		47.644
			56	01	02	Finantarea externa nerambursabila	265.000	265.000	156.000	155.598	155.598	155.598		42.622
			56	01	03	Cheltuieli neeligibile	71.000	71.000	38.000	37.343	37.343	37.343		5.022
			56	02		Programe din Fondul Social European (FSE)	93.000	93.000	48.000	46.579	46.579	46.579		14.439
			56	02	01	Finantarea nationala	26.000	26.000	12.000	11.129	11.129	11.129		
			56	02	02	Finantarea externa nerambursabila	67.000	67.000	36.000	35.450	35.450	35.450		14.439
			56	15		Alte programe comunitare finantate in perioada 2007-2013	280.000	280.000	144.000	120.606	120.606	120.606		82.900
			56	15	01	Finantarea nationala	40.000	40.000	20.000	9.482	9.482	9.482		327
			56	15	02	Finantarea externa nerambursabila	230.000	230.000	121.000	111.124	111.124	111.124		82.573

Capi- tol	Sub- capi- tol	Pa- ra- graf	Gru- pa / Titlu	Ar- ti- col	Ali- ne- at	Denumire indicator	Credite de angajament	Credite bugetare		Angajamente bugetare	Angajamente legale	Plati efectuate	Angajamente legale de platit	Cheltuieli efective
								anuale aprobrate la finele perioadei de raportare	trimestriale cumulate					
A						B	1	2	3	4	5	6	7=5-6	8
			56	15	03	Cheltuieli nesigibile	10.000	10.000	3.000					
			57			TITLUL VIII ASISTENTA SOCIALA		28.811.000	19.305.000	19.186.325	19.186.325	18.915.794	270.531	18.915.794
			57	02		Ajutoare sociale		28.811.000	19.305.000	19.186.325	19.186.325	18.915.794	270.531	18.915.794
			57	02	01	Ajutoare sociale in numerar		28.644.000	19.230.000	19.186.325	19.186.325	18.915.794	270.531	18.915.794
			57	02	02	Ajutoare sociale in natura		167.000	75.000					
			70			CHELTUIELI DE CAPITAL	5.746.000	11.116.000	4.051.700	3.629.588	3.629.588	1.709.329	1.920.259	476.189
			71			TITLUL X ACTIVE NEFINANCIARE	5.746.000	11.116.000	4.051.700	3.629.588	3.629.588	1.709.329	1.920.259	476.189
			71	01		Active fixe	5.746.000	10.938.000	4.001.700	3.629.588	3.629.588	1.709.329	1.920.259	476.189
			71	01	01	Constructii	5.746.000	8.411.000	3.189.000	3.585.340	3.585.340	1.665.081	1.920.259	
			71	01	02	Masini, echipamente si mijloace de transport		1.944.300	509.600	30.198	30.198	30.198		449.879
			71	01	03	Mobilier, aparatura birotica si alte active corporale		582.700	303.100	14.050	14.050	14.050		
			71	01	30	Alte active fixe (inclusiv reparatii capitale)								26.310
			71	03		Reparatii capitale aferente activelor fixe		178.000	50.000					
			84			PLATI EFECTUATE IN ANII PRECEDENTI SI RECUPERATE IN ANUL CURENT				-471.533	-471.533	-471.533		
			85			Titlul XV PLATI EFECTUATE IN ANII PRECEDENTI SI RECUPERATE IN ANUL CURENT				-471.533	-471.533	-471.533		
			85	01		Plati efectuate in anii precedenti si recuperate in anul curent				-471.533	-471.533	-471.533		
			85	01	01	Plati efectuate in anii precedenti si recuperate in anul curent (SF)				-471.533	-471.533	-471.533		

Capi- tol	Sub- capi- tol	Pa- ra- graf	Gru- pa / Titlu	Ar- ti- col	Ali- ne- at	Denumire indicator	Credite de angajament	Credite bugetare		Angajamente bugetare	Angajamente legale	Plati efectuate	Angajamente legale de platit	Cheltuieli efective
								anuale aprobate la finele perioadei de raportare	trimestriale cumulate					
A						B	1	2	3	4	5	6	7=5-6	8
7000	02					Partea IV-a SERVICII SI DEZVOLTARE PUBLICA, LOCUINTE, MEDIU SI APE	214.801.100	415.855.450	275.931.840	266.057.835	266.057.835	165.444.212	100.613.623	65.013.329
7002						LOCUINTE, SERVICII SI DEZVOLTARE PUBLICA	214.696.100	265.750.450	177.921.990	178.526.671	178.526.671	77.956.957	100.569.714	191.900
		01				CHELTUIELI CURENTE		1.913.320						
		59				TITLUL IX ALTE CHELTUIELI		1.913.320						
		59	35			Sume alocate pentru sprijinirea construirii de locuinte		1.913.320						
		70				CHELTUIELI DE CAPITAL	214.696.100	214.793.600	147.039.990	165.805.090	165.805.090	68.235.376	97.569.714	28.138
		71				TITLUL X ACTIVE NEFINANCIARE	214.696.100	214.793.600	147.039.990	165.805.090	165.805.090	68.235.376	97.569.714	27.138
		71	01			Active fixe	24.877.410	24.974.910	9.868.360	24.108.162	24.108.162	4.638.847	19.469.315	27.138
		71	01	01		Constructii	22.849.410	22.946.910	7.840.360	22.099.004	22.099.004	3.557.308	18.541.696	19.780
		71	01	02		Masini, echipamente si mijloace de transport								6.294
		71	01	30		Alte active fixe (inclusiv reparatii capitale)	2.028.000	2.028.000	2.028.000	2.009.158	2.009.158	1.081.539	927.619	1.064
		71	03			Reparatii capitale aferente activelor fixe	189.818.690	189.818.690	137.171.630	141.696.928	141.696.928	63.596.529	78.100.399	
		72				TITLUL XI ACTIVE FINANCIARE								1.000
		72	01			Active financiare								1.000
		72	01	01		Participare la capitalul social al societatilor comerciale								1.000
		79				OPERATIUNI FINANCIARE		49.063.530	30.902.000	12.740.000	12.740.000	9.740.000	3.000.000	163.762
		81				TITLUL XIV RAMBURSARI DE CREDITE		49.063.530	30.902.000	12.740.000	12.740.000	9.740.000	3.000.000	163.762
		81	02			Rambursari de credite interne		49.063.530	30.902.000	12.740.000	12.740.000	9.740.000	3.000.000	163.762
		81	02	05		Rambursari de credite aferente datoriei publice interne locale		49.063.530	30.902.000	12.740.000	12.740.000	9.740.000	3.000.000	163.762


Capi- tol	Sub- capi- tol	Pa- ra- graf	Gru- pa / Titlu	Ar- ti- col	Ali- ne- at	Denumire indicator	Credite de angajament	Credite bugetare		Angajamente bugetare	Angajamente legale	Plati efectuate	Angajamente legale de platit	Cheltuieli efective
								anuale aprobrate la finele perioadei de raportare	trimestriale cumulate					
A						B	1	2	3	4	5	6	7=5-6	8
			84			PLATI EFECTUATE IN ANII PRECEDENTI SI RECUPERATE IN ANUL CURENT		-20.000	-20.000	-18.419	-18.419	-18.419		
			85			Titlul XV PLATI EFECTUATE IN ANII PRECEDENTI SI RECUPERATE IN ANUL CURENT		-20.000	-20.000	-18.419	-18.419	-18.419		
			85	01		Plati efectuate in anii precedenti si recuperate in anul curent		-20.000	-20.000	-18.419	-18.419	-18.419		
			85	01	02	Plati efectuate in anii precedenti si recuperate in anul curent (SD)		-20.000	-20.000	-18.419	-18.419	-18.419		
7402						PROTECTIA MEDIULUI	105.000	150.105.000	98.009.850	87.531.164	87.531.164	87.487.255	43.909	64.821.429
			01			CHELTUIELI CURENTE		150.000.000	97.904.850	87.487.255	87.487.255	87.487.255		64.821.429
			20			TITLUL II BUNURI SI SERVICII		150.000.000	97.904.850	87.487.255	87.487.255	87.487.255		64.821.429
			20	01		Bunuri si servicii		150.000.000	97.904.850	87.487.255	87.487.255	87.487.255		64.821.429
			20	01	04	Apa, canal si salubritate		150.000.000	97.904.850	87.487.255	87.487.255	87.487.255		64.821.429
			70			CHELTUIELI DE CAPITAL	105.000	105.000	105.000	43.909	43.909		43.909	
			71			TITLUL X ACTIVE NEFINANCIARE	105.000	105.000	105.000	43.909	43.909		43.909	
			71	01		Active fixe	105.000	105.000	105.000	43.909	43.909		43.909	
			71	01	01	Constructii	105.000	105.000	105.000	43.909	43.909		43.909	
8000	02					Partea V-a ACTIUNI ECONOMICE	693.900	34.323.250	11.960.310	1.779.776	1.779.776	1.416.221	363.555	969.477
8402						TRANSPORTURI	693.900	25.187.450	10.841.630	1.164.924	1.164.924	801.369	363.555	354.625
			01			CHELTUIELI CURENTE		24.471.160	10.125.340	514.655	514.655	171.932	342.723	324.735
			10			TITLUL I CHELTUIELI DE PERSONAL		158.520	84.580	158.520	158.520	71.096	87.424	70.126
			10	01		Cheltuieli salariale in bani		124.020	65.470	124.020	124.020	56.122	67.898	54.988
			10	01	01	Salarii de baza		112.020	58.400	112.020	112.020	51.101	60.919	49.873
			10	01	05	Sporuri pentru conditii de munca		10.000	5.070	10.000	10.000	5.021	4.979	5.115
			10	01	13	Indemnizatii de delegare		1.000	1.000	1.000	1.000		1.000	

28

Capi- tol	Sub- capi- tol	Pa- ra- graf	Gru- pa / Titlu	Ar- ti- col	Ali- ne- at	Denumire indicator	Credite de angajament	Credite bugetare		Angajamente bugetare	Angajamente legale	Plati efectuate	Angajamente legale de platit	Cheltuieli efective
								anuale aprobrate la finele perioadei de raportare	trimestriale cumulate					
A						B	1	2	3	4	5	6	7=5-6	8
			10	01	30	Alte drepturi salariale in bani		1.000	1.000	1.000	1.000		1.000	
			10	03		Contributii		34.500	19.110	34.500	34.500	14.974	19.526	15.138
			10	03	01	Contributii de asigurari sociale de stat		25.000	13.090	25.000	25.000	11.683	13.317	11.448
			10	03	02	Contributii de asigurari de somaj		1.000	460	1.000	1.000	287	713	281
			10	03	03	Contributii de asigurari sociale de sanatate		6.000	3.310	6.000	6.000	2.913	3.087	2.854
			10	03	04	Contributii de asigurari pentru accidente de munca si boli profesionale		500	250	500	500	91	409	88
			10	03	06	Contributii pentru concedii si indemnizatii		2.000	2.000	2.000	2.000		2.000	467
			20			TITLUL II BUNURI SI SERVICII		24.312.640	10.040.760	356.135	356.135	100.836	255.299	254.609
			20	01		Bunuri si servicii		749.000	362.840	324.637	324.637	97.501	227.136	240.539
			20	01	01	Furnituri de birou		18.790	18.790					
			20	01	02	Materiale pentru curatenie			58.380					
			20	01	03	Incalzit, iluminat si forta motrica		140.000	17.240	140.000	140.000	25.763	114.237	25.763
			20	01	04	Apa, canal si salubritate		35.000		35.000	35.000	9.641	25.359	9.641
			20	01	05	Carburanti si lubrifianti								65.787
			20	01	08	Posta, telecomunicatii, radio, tv, internet		7.000	3.170	7.000	7.000	2.252	4.748	2.252
			20	01	09	Materiale si prestari de servicii cu caracter functional		400.000	200.000					77.251
			20	01	30	Alte bunuri si servicii pentru intretinere si functionare		148.210	65.260	142.637	142.637	59.845	82.792	59.845
			20	02		Reparatii curente		23.500.460	9.631.320					
			20	04		Medicamente si materiale sanitare		1.000						

87

Capi- tol	Sub- capi- tol	Pa- ra- graf	Gru- pa / Titlu	Ar- ti- col	Ali- ne- at	Denumire indicator	Credite de angajament	Credite bugetare		Angajamente bugetare	Angajamente legale	Plati efectuate	Angajamente legale de platit	Cheltuieli efective
								anuale aprobrate la finele perioadei de raportare	trimestriale cumulate					
A						B	1	2	3	4	5	6	7=5-6	8
						recuperate in anul curent		-37.110	-37.110	-37.102	-37.102	-37.102		
			85	01	01	Plati efectuate in anii precedenti si recuperate in anul curent (SF)		-37.110	-37.110	-37.102	-37.102	-37.102		
8702						ALTE ACTIUNI ECONOMICE		9.135.800	1.118.680	614.852	614.852	614.852		614.852
				01		CHELTUIELI CURENTE		9.135.800	1.118.680	614.852	614.852	614.852		614.852
				55		TITLUL VII ALTE TRANSFERURI		9.135.800	1.118.680	614.852	614.852	614.852		614.852
				55	01	A. Transferuri interne		9.135.800	1.118.680	614.852	614.852	614.852		614.852
				55	01	13 Programe de dezvoltare		9.135.800	1.118.680	614.852	614.852	614.852		614.852



Conducatorul compartimentului
financiar-contabil

DIRECTOR EXECUTIV,
ANCA LUNU

ÎNTOCHIT,
MARIA IONESCU

CONTUL DE EXECUTIE AL BUGETULUI LOCAL - VENITURI
SECTIUNEA DE FUNCTIONARE
30.06.2013


Pag. 1 - lei-

Capi- tol	Sub- capi- tol	Pa- ra- graf	Gru- pa / Titlu	Ar- ti- col	All- ne- at	Denumire indicator	Prevederi bugetare anuale aprobrate la finele perioadei de raportare	Prevederi bugetare trimestriale cumulate	Drepturi constatate			Incasari realizate	Stingeri pe alte cai decat incasari	Drepturi constatate de incasat
									Total, din care:	din anii precedenti	din anul curent			
A						B	1	2	3=4+5	4	5	6	7	8=3-6-7
0001	02					TOTAL VENITURI-BUGET LOCAL	867.365.650	482.537.690	799.816.742	176.352.679	623.464.063	480.596.293	4.276.658	314.943.791
0002						I. VENITURI CURENTE	841.295.330	470.377.130	787.885.922	176.352.679	611.533.243	468.665.473	4.276.658	314.943.791
0003						A. VENITURI FISCALE	1.137.337.000	543.531.080	826.076.163	143.644.008	682.432.155	541.151.835	4.132.111	280.792.217
0004						A1. IMPOZIT PE VENIT, PROFIT SI CASTIGURI DIN CAPITAL	635.858.000	271.655.430	258.558.520		258.558.520	258.558.520		
0300						A1.2 IMPOZIT PE VENIT, PROFIT SI CASTIGURI DIN CAPITAL DE LA PERSOANE FIZICE	635.858.000	271.655.430	258.558.520		258.558.520	258.558.520		
0402						COTE SI SUME DEFALCATE DIN IMPOZITUL PE VENIT	635.858.000	271.655.430	258.558.520		258.558.520	258.558.520		
	01					Cote defalcate din impozitul pe venit	625.587.000	267.277.660	254.180.753		254.180.753	254.180.753		
	04					Sume alocate din cotele defalcate din impozitul pe venit pentru echilibrarea bugetelor locale	10.271.000	4.377.770	4.377.767		4.377.767	4.377.767		
0700	02					A3 IMPOZITE SI TAXE PE PROPRIETATE	280.740.000	154.396.000	388.209.802	100.570.378	287.639.424	166.265.651	1.380.910	220.563.241
0702						IMPOZITE SI TAXE PE PROPRIETATE	280.740.000	154.396.000	388.209.802	100.570.378	287.639.424	166.265.651	1.380.910	220.563.241
	01					Impozit si taxa pe cladiri	237.386.000	130.683.000	336.384.561	88.256.180	248.128.381	134.025.224	984.729	201.374.608
	01					Impozit pe cladiri de la persoane fizice	31.343.000	23.500.000	40.626.782	11.004.364	29.622.418	25.540.524	285.118	14.801.140
	02					Impozit si taxa pe cladiri de la persoane juridice	206.043.000	107.183.000	295.757.779	77.251.816	218.505.963	108.484.700	699.611	186.573.468
	02					Impozit si taxa pe teren	21.356.000	13.365.000	33.327.957	12.203.622	21.124.335	14.036.919	191.961	19.099.077
	01					Impozit pe terenuri de la persoane fizice	8.015.000	6.101.000	13.973.206	6.015.668	7.957.538	6.153.140	62.324	7.757.742
	02					Impozit si taxa pe teren de la persoane juridice	13.332.000	7.258.000	19.329.816	6.173.696	13.156.120	7.873.153	128.879	11.327.784
	03					Impozitul pe terenul extravilan	9.000	6.000	24.935	14.258	10.677	10.626	758	13.551

06

Capi- tol	Sub- capi- tol	Pa- ra- graf	Gru- pa / Titlu	Ar- ti- col	Ali- ne- at	Denumire indicator	Prevederi bugetare anuale aprobrate la finele perioadei de raportare	Prevederi bugetare trimestriale cumulate	Drepturi constatate			Incasari realizate	Stingeri pe alte cai decat incasari	Drepturi constatate de incasat
									Total, din care:	din anii precedenti	din anul curent			
A						B	1	2	3=4+5	4	5	6	7	8=3-6-7
1602						desfasurare de activitati	10.011.000	4.495.000	6.141.504	927.320	5.214.184	2.949.522	1.911.701	1.280.281
1800	02					A6. ALTE IMPOZITE SI TAXE FISCALE	1.708.000	863.000	8.732.738	6.714.831	2.017.907	1.162.875	34.751	7.535.112
1802						ALTE IMPOZITE SI TAXE FISCALE	1.708.000	863.000	8.732.738	6.714.831	2.017.907	1.162.875	34.751	7.535.112
	50					Alte impozite si taxe	1.708.000	863.000	8.732.738	6.714.831	2.017.907	1.162.875	34.751	7.535.112
2900	02					C. VENITURI NEFISCALE	-296.041.670	-73.153.950	-38.190.241	32.708.671	-70.898.912	-72.486.362	144.547	34.151.574
3000						C1. VENITURI DIN PROPRIETATE	7.660.000	2.283.000	2.538.530	92.654	2.445.876	2.397.103	14.486	126.941
3002						VENITURI DIN PROPRIETATE	3.056.000	1.768.000	2.472.400	92.654	2.379.746	2.330.974	14.486	126.940
	05					Venituri din concesiuni si inchirieri	3.056.000	1.768.000	2.472.400	92.654	2.379.746	2.330.974	14.486	126.940
3102						VENITURI DIN DOBANZI	4.604.000	515.000	66.130		66.130	66.129		1
	03					Alte venituri din dobanzi	4.604.000	515.000	66.130		66.130	66.129		1
3300	02					C2. VANZARI DE BUNURI SI SERVICII	-303.701.670	-75.436.950	-40.728.771	32.616.017	-73.344.788	-74.883.465	130.061	34.024.633
3302						VENITURI DIN PRESTARI DE SERVICII SI ALTE ACTIVITATI	1.625.000	597.000	280.015	11.638	268.377	266.734	1.643	11.638
	08					Venituri din prestari de servicii	1.625.000	597.000	256.014		256.014	254.971	1.043	
	28					Venituri din recuperarea cheltuielilor de judecata, imputatii si despagubiri			24.001	11.638	12.363	11.763	600	11.638
3402						VENITURI DIN TAXE ADMINISTRATIVE, ELIBERARI PERMISE	4.330.000	2.079.000	1.805.832	6.478	1.799.354	1.791.499	7.855	6.478
	02					Taxe extrajudiciare de timbru	4.330.000	2.079.000	1.805.832	6.478	1.799.354	1.791.499	7.855	6.478
3502						AMENZI, PENALITATI SI CONFISCARI	7.754.000	3.984.000	38.069.852	32.337.070	5.732.782	4.482.417	111.573	33.475.862
	01					Venituri din amenzi si alte sanctiuni aplicate potrivit dispozitiilor legale	7.751.000	3.982.000	38.068.417	32.337.070	5.731.347	4.480.982	111.573	33.475.862
	50					Alte amenzi, penalitati si confiscari	3.000	2.000	1.435		1.435	1.435		
3602						DIVERSE VENITURI	481.000	175.000	699.603	260.831	438.772	159.958	8.990	530.655
	05					Varsaminte din veniturile si/sau disponibilitatile institutiilor publice	1.000	1.000	658		658	658		

Capi- tol	Sub- capi- tol	Pa- ra- graf	Gru- pa / Titlu	Ar- ti- col	Ali- ne- at	Denumire indicator	Prevederi bugetare anuale aprobrate la finele perioadei de raportare	Prevederi bugetare trimestriale cumulate	Drepturi constatate			Incasari realizate	Stingeri pe alte cai decat incasari	Drepturi constatate de incasat
									Total, din care:	din anii precedenti	din anul curent			
A						B	1	2	3=4+5	4	5	6	7	8=3-6-7
3602	50					Alte venituri	480.000	174.000	698.945	260.831	438.114	159.300	8.990	530.655
3702						TRANSFERURI VOLUNTARE, ALTELE DECAT SUBVENTIILE	-317.891.670	-82.271.950	-81.584.073		-81.584.073	-81.584.073		
	01					Donatii si sponsorizari	82.230	82.230	82.227		82.227	82.227		
	03					Varsaminte din sectiunea de functionare pentru finantarea sectiunii de dezvoltare a bugetului local(ou semnul minus)	-317.973.900	-82.354.180	-81.666.300		-81.666.300	-81.666.300		
4100	02					IV. SUBVENTII	26.070.320	12.160.560	11.930.820		11.930.820	11.930.820		
4200						SUBVENTII DE LA ALTE NIVELE ALE ADMINISTRATIEI PUBLICE	26.070.320	12.160.560	11.930.820		11.930.820	11.930.820		
4202						SUBVENTII DE LA BUGETUL DE STAT	26.070.320	12.160.560	11.930.820		11.930.820	11.930.820		
	21					Finantarea drepturilor acordate persoanelor cu handicap	23.956.000	11.985.000	11.816.347		11.816.347	11.816.347		
	34					Subventii pentru acordarea ajutorului pentru incalzirea locuintei cu lemne, carbuni, combustibili petrolieri	150.000	150.000	90.093		90.093	90.093		
	41					Subventii de la bugetul de stat pentru finantarea sanatatii	51.000	25.560	24.380		24.380	24.380		
	54					Subventii pentru sprijinirea constructiilor de locuinte	1.913.320							



Conducatorul institutiei,

Conducatorul compartimentului
financiar-contabil

DIRECTOR EXECUTIV,

ANCA LUDU

INTOCMIT,
MARIA FONESCU
fms

CONTUL DE EXECUTIE AL BUGETULUI LOCAL - CHELTUIELI
SECTIUNEA DE FUNCTIONARE
30.06.2013

Capi- tol	Sub- capi- tol	Pa- ra- graf	Gru- pa / Titlu	Ar- ti- col	Ali- ne- at	Denumire indicator	Credite de angajament	Credite bugetare		Angajamente bugetare	Angajamente legale	Plati efectuate	Angajamente legale de platit	Cheltuieli efective
								anuale aprobrate la finele perioadei de raportare	trimestriale cumulate					
A						B	1	2	3	4	5	6	7=5-6	8
5002						TOTAL CHELTUIELI		867.365.650	482.537.690	492.131.529	492.131.529	369.011.338	123.120.191	332.372.886
	01					CHELTUIELI CURENTE		818.873.020	452.206.590	480.023.375	480.023.375	359.903.184	120.120.191	332.209.124
	10					TITLUL I CHELTUIELI DE PERSONAL		173.646.000	100.798.360	100.416.964	100.416.964	91.906.449	8.510.515	92.725.063
	10	01				Cheltuieli salariale in bani		134.262.340	78.925.940	78.994.709	78.994.709	72.269.956	6.724.753	72.905.928
	10	01	01			Salarii de baza		110.210.350	64.676.600	66.035.024	66.035.024	60.324.211	5.710.813	60.476.597
	10	01	05			Sporuri pentru conditii de munca		5.333.880	2.789.510	3.111.194	3.111.194	2.708.948	402.246	2.704.558
	10	01	06			Alte sporuri		913.390	502.540	497.559	497.559	445.596	51.963	397.613
	10	01	10			Fond pentru posturi ocupate prin cumul		703.490	446.490	313.034	313.034	313.034		339.960
	10	01	11			Fond aferent platii cu ora		7.741.040	5.658.980	5.188.049	5.188.049	5.188.049		5.476.377
	10	01	12			Indemnizatii platite unor persoane din afara unitatii		360.690	176.950	339.472	339.472	163.532	175.940	164.351
	10	01	13			Indemnizatii de delegare		35.000	20.000	6.444	6.444	5.444	1.000	5.088
	10	01	14			Indemnizatii de detasare		2.420	1.170	780	780	780		780
	10	01	30			Alte drepturi salariale in bani		8.962.080	4.653.700	3.503.153	3.503.153	3.120.362	382.791	3.340.604
	10	03				Contributii		39.383.660	21.872.420	21.422.255	21.422.255	19.636.493	1.785.762	19.819.135
	10	03	01			Contributii de asigurari sociale de stat		28.418.310	15.903.460	16.079.913	16.079.913	14.778.284	1.301.629	14.923.883
	10	03	02			Contributii de asigurari de somaj		927.030	477.380	379.465	379.465	346.154	33.311	342.363
	10	03	03			Contributii de asigurari sociale de sanatate		7.815.730	4.327.370	4.117.824	4.117.824	3.786.745	331.079	3.796.272
	10	03	04			Contributii de asigurari pentru accidente de munca si boli profesionale		556.930	280.210	180.384	180.384	167.496	12.888	154.084
	10	03	06			Contributii pentru concedii si indemnizatii		1.665.660	884.000	664.669	664.669	557.814	106.855	602.533
	20					TITLUL II BUNURI SI SERVICII		541.929.590	288.719.590	295.509.928	295.509.928	213.082.388	82.427.540	190.290.983
	20	01				Bunuri si servicii		328.253.860	192.706.090	218.889.798	218.889.798	154.003.464	64.886.334	133.916.426

46

Capi- tol	Sub- capi- tol	Pa- ra- graf	Gru- pa / Titlu	Ar- ti- col	Ali- ne- at	Denumire indicator	Credite de angajament	Credite bugetare		Angajamente bugetare	Angajamente legale	Plati efectuate	Angajamente legale de platit	Cheltuieli efective
								anuale aprobrate la finele perioadei de raportare	trimestriale cumulate					
A						B	1	2	3	4	5	6	7=5-6	8
			20	01	01	Furnituri de birou		3.804.260	2.052.750	1.118.887	1.118.887	1.024.647	94.240	1.377.045
			20	01	02	Materiale pentru curatenie		4.509.520	2.594.350	3.265.403	3.265.403	1.844.945	1.420.458	2.371.914
			20	01	03	Incalzit, iluminat si forta motrica		22.298.130	15.361.290	14.136.415	14.136.415	13.107.275	1.029.140	12.989.366
			20	01	04	Apa, canal si salubritate		156.672.540	101.259.580	92.124.667	92.124.667	89.986.941	2.137.726	67.300.211
			20	01	05	Carburanti si lubrifianti		2.238.100	935.500	742.522	742.522	677.032	65.490	1.112.624
			20	01	06	Piese de schimb		670.350	266.180	324.928	324.928	313.596	11.332	289.751
			20	01	07	Transport		111.000	61.000	51.470	51.470	51.322	148	50.829
			20	01	08	Posta, telecomunicatii, radio, tv, internet		6.254.900	3.537.490	3.845.673	3.845.673	2.952.938	892.735	2.950.372
			20	01	09	Materiale si prestari de servicii cu caracter functional		81.506.030	37.335.170	71.066.984	71.066.984	19.874.832	51.192.152	20.137.729
			20	01	30	Alte bunuri si servicii pentru intretinere si functionare		50.189.030	29.302.780	32.212.849	32.212.849	24.169.936	8.042.913	25.336.584
			20	02		Reparatii curente		96.979.460	38.721.610	19.208.583	19.208.583	18.558.292	650.291	18.498.393
			20	03		Hrana		8.363.370	3.492.630	4.295.504	4.295.504	2.501.544	1.793.960	2.959.005
			20	03	01	Hrana pentru oameni		8.063.370	3.379.630	4.101.697	4.101.697	2.373.484	1.728.213	2.801.199
			20	03	02	Hrana pentru animale		300.000	113.000	193.807	193.807	128.060	65.747	157.806
			20	04		Medicamente si materiale sanitare		3.314.290	1.415.590	1.402.475	1.402.475	1.240.386	162.089	1.076.606
			20	04	01	Medicamente		2.624.790	1.121.590	1.158.938	1.158.938	1.033.917	125.021	815.257
			20	04	02	Materiale sanitare		596.500	266.000	233.567	233.567	196.499	37.068	221.872
			20	04	03	Reactivi		48.000	18.000			9.970		26.231
			20	04	04	Dezinfectanti		45.000	10.000	9.970	9.970	9.970		13.245
			20	05		Bunuri de natura obiectelor de inventar		13.343.200	8.757.820	3.579.112	3.579.112	3.432.315	146.797	952.276
			20	05	01	Uniforme si echipament		2.103.700	667.000	572.763	572.763	469.888	102.875	168.418
			20	05	03	Lenjerie si accesorii de pat		448.000	339.000	70.737	70.737	70.737		24.586
			20	05	30	Alte obiecte de inventar		10.791.500	7.751.820	2.935.612	2.935.612	2.891.690	43.922	759.272

Capi- tol	Sub- capi- tol	Pa- ra- graf	Gru- pa / Titlu	Ar- ti- col	Ali- ne- at	Denumire indicator	Credite de angajament	Credite bugetare		Angajamente bugetare	Angajamente legale	Plati efectuate	Angajamente legale de platit	Cheltuieli efective
								anuale aprobrate la finele perioadei de raportare	trimestriale cumulate					
A						B	1	2	3	4	5	6	7=5-6	8
			20	06		Deplasari, detasari, transferari		8.375.420	4.675.370	6.033.571	6.033.571	2.682.139	3.351.432	2.740.187
			20	06	01	Deplasari interne, detasari, transferari		4.540.420	1.307.700	3.521.685	3.521.685	170.253	3.351.432	141.073
			20	06	02	Deplasari in strainatate		3.835.000	3.367.670	2.511.886	2.511.886	2.511.886		2.599.114
			20	09		Materiale de laborator		40.000	30.000	8.871	8.871	8.871		
			20	11		Carti, publicatii si materiale documentare		449.930	256.110	113.924	113.924	74.510	39.414	64.422
			20	12		Consultanta si expertiza		4.370.200	2.515.000	1.679.568	1.679.568	1.542.990	136.578	1.462.338
			20	13		Pregatire profesionala		2.159.990	891.820	1.052.583	1.052.583	227.176	825.407	233.654
			20	14		Protectia muncii		633.550	348.710	186.187	186.187	130.737	55.450	129.570
			20	15		Munitie, furnituri si armament de natura activelor fixe pentru armata		40.000	10.000	288	288		288	5.915
			20	16		Studii si cercetari		40.000	15.000					
			20	24		Comisioane si alte costuri aferente imprumuturilor		1.972.000	1.972.000	1.969.000	1.969.000	1.968.500	500	1.967.316
			20	24	02	Comisioane si alte costuri aferente imprumuturilor interne		1.972.000	1.972.000	1.969.000	1.969.000	1.968.500	500	1.967.316
			20	25		Cheltuieli judiciare si extrajudiciare derivate din actiuni in reprezentarea intereselor statului, potrivit dispozitiilor legale		60.000	33.000	16.167	16.167	16.167		19.015
			20	30		Alte cheltuieli		73.534.320	32.878.840	37.074.297	37.074.297	26.695.297	10.379.000	26.265.860
			20	30	01	Reclama si publicitate		39.150	16.660	12.848	12.848	12.848		12.707
			20	30	02	Protocol si reprezentare		15.000	6.500	3.950	3.950	3.950		3.950
			20	30	03	Prime de asigurare non-viata		290.000	136.420	95.094	95.094	95.094		42.193
			20	30	04	Chirii		15.855.000	6.636.160	9.840.617	9.840.617	6.381.546	3.459.071	6.373.890
			20	30	09	Executarea silita a creantelor bugetare		60.000	30.000	15.175	15.175	15.175		15.175

Capi- tol	Sub- capi- tol	Pa- ra- graf	Gru- pa / Titlu	Ar- ti- col	Ali- ne- at	Denumire indicator	Credite de angajament	Credite bugetare		Angajamente bugetare	Angajamente legale	Plati efectuate	Angajamente legale de platit	Cheltuieli efective
								anuale aprobrate la finele perioadel de raportare	trimestriale cumulate					
A						B	1	2	3	4	5	6	7=5-6	8
						RECUPERATE IN ANUL CURENT		-570.900	-570.900	-631.846	-631.846	-631.846		
			85			Titlul XV PLATI EFECTUATE IN ANII PRECEDENTI SI RECUPERATE IN ANUL CURENT		-570.900	-570.900	-631.846	-631.846	-631.846		
			85	01		Plati efectuate in anii precedenti si recuperate in anul curent		-570.900	-570.900	-631.846	-631.846	-631.846		
			85	01	01	Plati efectuate in anii precedenti si recuperate in anul curent (SF)		-570.900	-570.900	-631.846	-631.846	-631.846		
5100	02					Partea I-a SERVICII PUBLICE GENERALE		143.632.190	69.473.610	101.048.262	101.048.262	54.733.046	46.315.216	48.837.395
5102						AUTORITATI PUBLICE SI ACTIUNI EXTERNE		60.244.080	24.566.790	32.293.958	32.293.958	18.177.177	14.116.781	18.019.022
			01			CHELTUIELI CURENTE		60.678.790	25.001.500	32.378.156	32.378.156	18.261.375	14.116.781	18.019.022
			10			TITLUL I CHELTUIELI DE PERSONAL		6.250.000	3.042.150	6.048.888	6.048.888	2.646.239	3.402.649	2.614.750
			10	01		Cheltuieli salariale in bani		4.982.970	2.426.380	4.832.510	4.832.510	2.100.912	2.731.598	2.073.996
			10	01	01	Salarii de baza		4.220.510	2.043.620	4.075.800	4.075.800	1.795.021	2.280.779	1.800.772
			10	01	06	Alte sporuri		62.260	28.660	62.260	62.260	23.909	38.351	24.238
			10	01	12	Indemnizatii platite unor persoane din afara unitatii		314.690	152.950	314.690	314.690	141.648	173.042	141.648
			10	01	30	Alte drepturi salariale in bani		385.510	201.150	379.760	379.760	140.334	239.426	107.338
			10	03		Contributii		1.267.030	615.770	1.216.378	1.216.378	545.327	671.051	540.754
			10	03	01	Contributii de asigurari sociale de stat		910.760	446.080	877.030	877.030	402.996	474.034	404.108
			10	03	02	Contributii de asigurari de somaj		22.970	10.970	20.512	20.512	9.439	11.073	9.486
			10	03	03	Contributii de asigurari sociale de sanatate		242.540	118.610	233.307	233.307	107.338	125.969	107.829
			10	03	04	Contributii de asigurari pentru accidente de munca si boli profesionale		7.380	3.700	6.303	6.303	2.899	3.404	2.912

Capi- tol	Sub- capi- tol	Pa- ra- graf	Gru- pa / Titlu	Ar- ti- col	Ali- ne- at	Denumire indicator	Credite de angajament	Credite bugetare		Angajamente bugetare	Angajamente legale	Plati efectuate	Angajamente legale de platit	Cheltuieli efective
								anuale aprobrate la finele perioadei de raportare	trimestriale cumulate					
A						B	1	2	3	4	5	6	7=5-6	8
			10	03	06	Contributii pentru concedii si indemnizatii		83.380	36.410	79.226	79.226	22.655	56.571	16.419
			20			TITLUL II BUNURI SI SERVICII		54.428.790	21.959.350	26.329.268	26.329.268	15.615.136	10.714.132	15.404.272
			20	01		Bunuri si servicii		11.359.440	5.545.510	6.028.705	6.028.705	4.639.922	1.388.783	4.776.981
			20	01	01	Furnituri de birou		1.044.000	140.470	40.314	40.314	39.714	600	286.758
			20	01	02	Materiale pentru curatenie		86.350	73.230	67.217	67.217	67.217		67.217
			20	01	03	Incalzit, iluminat si forta motrica		1.875.170	1.343.800	1.089.377	1.089.377	1.042.275	47.102	951.441
			20	01	04	Apa, canal si salubritate		134.060	78.100	63.617	63.617	44.093	19.524	15.108
			20	01	05	Carburanti si lubrifianti		96.600	35.000	26.059	26.059	26.059		34.809
			20	01	06	Piese de schimb		114.250	37.500	4.461	4.461	4.461		8.032
			20	01	08	Posta, telecomunicatii, radio, tv, internet		609.690	248.250	266.106	266.106	254.233	11.873	232.502
			20	01	09	Materiale si prestari de servicii cu caracter functional		1.309.000	494.840	403.015	403.015	355.330	47.685	374.534
			20	01	30	Alte bunuri si servicii pentru intretinere si functionare		6.090.320	3.094.320	4.068.539	4.068.539	2.806.540	1.261.999	2.806.580
			20	02		Reparatii curente		55.000	10.510	1.124	1.124	1.124		1.124
			20	05		Bunuri de natura obiectelor de inventar		124.460	52.070	10.487	10.487	10.487		10.487
			20	05	30	Alte obiecte de inventar		124.460	52.070	10.487	10.487	10.487		10.487
			20	06		Deplasari, detasari, transferari		2.757.080	685.730	2.280.634	2.280.634	44.155	2.236.479	37.227
			20	06	01	Deplasari interne, detasari, transferari		2.757.080	685.730	2.280.634	2.280.634	44.155	2.236.479	37.227
			20	11		Carti, publicatii si materiale documentare		70.000	36.190	67.976	67.976	29.136	38.840	29.136
			20	12		Consultanta si expertiza		3.345.200	2.000.000	1.027.088	1.027.088	1.027.088		948.916
			20	13		Pregatire profesionala		597.020	117.000	541.300	541.300	9.580	531.720	11.200
			20	14		Protectia muncii		62.300	32.300	20.575	20.575	20.575		20.575

Capi- tol	Sub- capi- tol	Pa- ra- graf	Gru- pa / Titlu	Ar- ti- col	Ali- ne- at	Denumire indicator	Credite de angajament	Credite bugetare		Angajamente bugetare	Angajamente legale	Plati efectuate	Angajamente legale de platit	Cheltuieli efective
								anuale aprobrate la finele perioadei de raportare	trimestriale cumulate					
A						B	1	2	3	4	5	6	7=5-6	8
			20	24		Comisioane si alte costuri aferente imprumuturilor		1.970.000	1.970.000	1.967.000	1.967.000	1.967.000		1.966.995
			20	24	02	Comisioane si alte costuri aferente imprumuturilor interne		1.970.000	1.970.000	1.967.000	1.967.000	1.967.000		1.966.995
			20	30		Alte cheltuieli		34.088.290	11.510.040	14.384.379	14.384.379	7.866.069	6.518.310	7.612.118
			20	30	01	Reclama si publicitate		39.000	16.510	12.703	12.703	12.703		12.562
			20	30	02	Protocol si reprezentare		15.000	6.500	3.950	3.950	3.950		3.950
			20	30	03	Prime de asigurare non-viata		85.000	65.970	64.900	64.900	64.900		8.871
			20	30	04	Chirii		12.345.000	4.842.570	8.011.443	8.011.443	4.690.391	3.321.052	4.690.391
			20	30	30	Alte cheltuieli cu bunuri si servicii		21.604.290	6.578.490	6.291.383	6.291.383	3.094.125	3.197.258	2.896.344
			84			PLATI EFECTUATE IN ANII PRECEDENTI SI RECUPERATE IN ANUL CURENT		-434.710	-434.710	-84.198	-84.198	-84.198		
			85			Titlul XV PLATI EFECTUATE IN ANII PRECEDENTI SI RECUPERATE IN ANUL CURENT		-434.710	-434.710	-84.198	-84.198	-84.198		
			85	01		Plati efectuate in anii precedenti si recuperate in anul curent		-434.710	-434.710	-84.198	-84.198	-84.198		
			85	01	01	Plati efectuate in anii precedenti si recuperate in anul curent (SF)		-434.710	-434.710	-84.198	-84.198	-84.198		
5402						ALTE SERVICII PUBLICE GENERALE		27.856.000	13.653.310	13.222.194	13.222.194	9.935.364	3.286.830	9.710.903
			01			CHELTUIELI CURENTE		27.869.200	13.666.510	13.236.292	13.236.292	9.949.462	3.286.830	9.710.903
			10			TITLUL I CHELTUIELI DE PERSONAL		13.383.000	6.677.430	7.350.301	7.350.301	6.416.275	934.026	6.432.313
			10	01		Cheltuieli salariale in bani		10.293.830	5.172.680	5.757.675	5.757.675	5.021.177	736.498	5.044.208
			10	01	01	Salarii de baza		10.043.940	5.066.160	5.610.478	5.610.478	4.964.076	646.402	4.986.358
			10	01	06	Alte sporuri		1.070	360	1.070	1.070	25	1.045	50
			10	01	30	Alte drepturi salariale in bani		248.820	106.160	146.127	146.127	57.076	89.051	57.800

Capi- tol	Sub- capi- tol	Pa- ra- graf	Gru- pa / Titlu	Ar- ti- col	Ali- ne- at	Denumire indicator	Credite de angajament	Credite bugetare		Angajamente bugetare	Angajamente legale	Plati efectuate	Angajamente legale de platit	Cheltuieli efective
								anuale aprobrate la finele perioadei de raportare	trimestriale cumulate					
A						B	1	2	3	4	5	6	7=5-6	8
			10 03			Contributii		3.089.170	1.504.750	1.592.626	1.592.626	1.395.098	197.528	1.388.105
			10 03 01			Contributii de asigurari sociale de stat		2.237.310	1.096.630	1.198.580	1.198.580	1.046.941	151.639	1.051.233
			10 03 02			Contributii de asigurari de somaj		64.560	31.700	27.671	27.671	24.624	3.047	24.732
			10 03 03			Contributii de asigurari sociale de sanatate		572.590	277.510	299.045	299.045	261.100	37.945	262.297
			10 03 04			Contributii de asigurari pentru accidente de munca si boli profesionale		22.070	11.170	8.428	8.428	7.460	968	7.487
			10 03 06			Contributii pentru concedii si indemnizatii		192.640	87.740	58.902	58.902	54.973	3.929	42.356
			20			TITLUL II BUNURI SI SERVICII		13.986.200	6.489.080	5.885.991	5.885.991	3.533.187	2.352.804	3.278.590
			20 01			Bunuri si servicii		8.592.990	4.174.400	3.340.339	3.340.339	2.423.762	916.577	2.350.575
			20 01 01			Furnituri de birou		551.670	299.380	157.962	157.962	157.962		131.936
			20 01 02			Materiale pentru curatenie		10.800	9.800	5.710	5.710		5.710	5.792
			20 01 03			Incalzit, iluminat si forta motrica		639.000	270.000	43.562	43.562	43.562		41.702
			20 01 04			Apa, canal si salubritate		169.200	88.910	14.667	14.667	14.667		13.338
			20 01 05			Carburanti si lubrifianti		25.000	13.000					7.950
			20 01 06			Piese de schimb		5.000	4.000					
			20 01 08			Posta, telecomunicatii, radio, tv, internet		1.950.000	1.379.070	1.220.447	1.220.447	1.202.046	18.401	1.101.025
			20 01 09			Materiale si prestari de servicii cu caracter functional		898.000	559.530	75.444	75.444	75.444		65.637
			20 01 30			Alte bunuri si servicii pentru intretinere si functionare		4.344.320	1.550.710	1.822.547	1.822.547	930.081	892.466	983.195
			20 02			Reparatii curente		53.000	33.000					
			20 04			Medicamente si materiale sanitare		2.000	2.000					191

Capi- tol	Sub- capi- tol	Pa- ra- graf	Gru- pa / Titlu	Ar- ti- col	Ali- ne- at	Denumire indicator	Credite de angajament	Credite bugetare		Angajamente bugetare	Angajamente legale	Plati efectuate	Angajamente legale de platit	Cheltuieli efective
								anuale aprobrate la finele perioadei de raportare	trimestriale cumulate					
A						B	1	2	3	4	5	6	7=5-6	8
			20	04	02	Materiale sanitare		2.000	2.000					191
			20	05		Bunuri de natura obiectelor de inventar		57.850	24.340	20.570	20.570	3.823	16.747	4.001
			20	05	01	Uniforme si echipament		2.000	2.000					74
			20	05	30	Alte obiecte de inventar		55.850	22.340	20.570	20.570	3.823	16.747	3.927
			20	06		Deplasari, detasari, transferari		1.035.000	270.000	863.477	863.477	4.252	859.225	276
			20	06	01	Deplasari interne, detasari, transferari		1.035.000	270.000	863.477	863.477	4.252	859.225	276
			20	11		Carti, publicatii si materiale documentare		2.000	2.000					
			20	13		Pregatire profesionala		305.010	95.000	204.972	204.972		204.972	
			20	14		Protectia muncii		60.000	60.000	2.625	2.625	2.625		2.625
			20	30		Alte cheltuieli		3.878.350	1.828.340	1.454.008	1.454.008	1.098.725	355.283	920.922
			20	30	01	Reclama si publicitate		150	150	145	145	145		145
			20	30	03	Prime de asigurare non-viata		21.000	21.000	3.976	3.976	3.976		3.976
			20	30	04	Chirii		569.000	256.510	345.071	345.071	220.059	125.012	208.395
			20	30	09	Executarea silita a creantelor bugetare		60.000	30.000	15.175	15.175	15.175		15.175
			20	30	30	Alte cheltuieli ou bunuri si servicii		3.228.200	1.520.680	1.089.641	1.089.641	859.370	230.271	693.231
			50			TITLUL V FONDURI DE REZERVA		500.000	500.000					
			50	04		Fond de rezerva bugetara la dispozitia autoritatilor locale		500.000	500.000					
			84			PLATI EFECTUATE IN ANII PRECEDENTI SI RECUPERATE IN ANUL CURENT		-13.200	-13.200	-14.098	-14.098	-14.098		
			85			Titlul XV PLATI EFECTUATE IN ANII PRECEDENTI SI RECUPERATE IN ANUL CURENT		-13.200	-13.200	-14.098	-14.098	-14.098		
			85	01		Plati efectuate in anii precedenti si recuperate in anul curent		-13.200	-13.200	-14.098	-14.098	-14.098		

Capitol	Subcapitol	Paragraf	Grupa / Titlu	Articol	Alina	Denumire indicator	Credite de angajament	Credite bugetare		Angajamente bugetare	Angajamente legale	Plati efectuate	Angajamente legale de platit	Cheltuieli efective
								anuale aprobate la finele perioadei de raportare	trimestriale cumulate					
A						B	1	2	3	4	5	6	7=5-6	8
			85	01	01	Plati efectuate in anii precedenti si recuperate in anul curent (SF)		-13.200	-13.200	-14.098	-14.098	-14.098		
5502						TRANZACTII PRIVIND DATORIA PUBLICA SI IMPRUMUTURI		55.532.110	31.253.510	55.532.110	55.532.110	26.620.505	28.911.605	21.107.470
				01		CHELTUIELI CURENTE		55.532.110	31.253.510	55.532.110	55.532.110	26.620.505	28.911.605	21.107.470
				30		TITLUL III DOBANZI		55.532.110	31.253.510	55.532.110	55.532.110	26.620.505	28.911.605	21.107.470
				30	01	Dobanzi aferente datoriei publice interne		46.532.110	27.353.510	47.665.180	47.665.180	22.720.505	24.944.675	17.629.784
				30	01	Dobanzi aferente datoriei publice interne directe		46.532.110	27.353.510	47.665.180	47.665.180	22.720.505	24.944.675	17.629.784
				30	02	Dobanzi aferente datoriei publice externe		9.000.000	3.900.000	7.866.930	7.866.930	3.900.000	3.966.930	3.477.686
				30	02	Dobanzi, aferente datoriei publice externe directe		9.000.000	3.900.000	7.866.930	7.866.930	3.900.000	3.966.930	3.477.686
6000	02					Partea II-a APARARE, ORDINE PUBLICA SI SIGURANTA NATIONALA		19.612.000	8.787.650	11.413.708	11.413.708	8.513.616	2.900.092	9.305.314
6002						APARARE		465.000	250.150	237.046	237.046	139.680	97.366	132.642
				01		CHELTUIELI CURENTE		465.030	250.180	237.077	237.077	139.711	97.366	132.642
				20		TITLUL II BUNURI SI SERVICII		465.030	250.180	237.077	237.077	139.711	97.366	132.642
				20	01	Bunuri si servicii		255.160	147.470	98.193	98.193	69.080	29.113	61.943
				20	01	Furnituri de birou		45.000	30.010	9	9	9		9
				20	01	Materiale pentru curatenie		6.000	6.000	3.757	3.757	3.757		3.757
				20	01	Incalzit, iluminat si forta motrica		64.550	41.130	36.296	36.296	36.296		29.621
				20	01	Carburanti si lubrifianti		25.000	12.500	5.000	5.000	5.000		4.100
				20	01	Piese de schimb		13.000	13.000	247	247	247		247
				20	01	Posta, telecomunicatii, radio, tv, internet		45.000	17.570	24.668	24.668	15.371	9.297	15.809

Capi- tol	Sub- capi- tol	Pa- ra- graf	Gru- pa / Titlu	Ar- ti- col	Ali- ne- at	Denumire indicator	Credite de angajament	Credite bugetare		Angajamente bugetare	Angajamente legale	Plati efectuate	Angajamente legale de platit	Cheltuieli efective	
								anuale aprobrate la finele perioadei de raportare	trimestriale cumulate						
A						B	1	2	3	4	5	6	7=5-6	8	
			20	01	09	Materiale si prestari de servicii cu caracter functional		27.000	17.150	9.708	9.708	7.936	1.772	7.936	
			20	01	30	Alte bunuri si servicii pentru intretinere si functionare		29.610	10.110	18.508	18.508	464	18.044	464	
			20	02		Reparatii curente		35.000	10.000	463	463	463		463	
			20	05		Bunuri de natura obiectelor de inventar		7.390	4.000						
			20	05	30	Alte obiecte de inventar		7.390	4.000						
			20	30		Alte cheltuieli		167.480	88.710	138.421	138.421	70.168	68.253	70.236	
			20	30	03	Prime de asigurare non-viata		4.000	4.000					633	
			20	30	30	Alte cheltuieli cu bunuri si servicii		163.480	84.710	138.421	138.421	70.168	68.253	69.603	
			84			PLATI EFECTUATE IN ANII PRECEDENTI SI RECUPERATE IN ANUL CURENT		-30	-30	-31	-31	-31			
			85			Titlul XV PLATI EFECTUATE IN ANII PRECEDENTI SI RECUPERATE IN ANUL CURENT		-30	-30	-31	-31	-31			
			85	01		Plati efectuate in anii precedenti si recuperate in anul curent		-30	-30	-31	-31	-31			
			85	01	01	Plati efectuate in anii precedenti si recuperate in anul curent (SF)		-30	-30	-31	-31	-31			
6102						ORDINE PUBLICA SI SIGURANTA NATIONALA		19.147.000	8.537.500	11.176.662	11.176.662	8.373.936	2.802.726	9.172.672	
					01	CHELTUIELI CURENTE		19.147.000	8.537.500	11.176.933	11.176.933	8.374.207	2.802.726	9.172.672	
					10	TITLUL I CHELTUIELI DE PERSONAL		8.150.000	4.048.000	4.048.000	4.048.000	3.935.930	112.070	4.097.037	
					10	Cheltuieli salariale in bani		6.900.000	3.411.000	3.411.000	3.411.000	3.322.875	88.125	3.413.404	
					10	01	Salarii de baza		3.900.000	1.950.000	1.950.000	1.950.000	1.902.686	47.314	1.877.120
					10	01	05	Sporuri pentru conditii de munca		700.000	350.000	350.000	350.000		349.668
					10	01	30	Alte drepturi salariale in bani		2.300.000	1.111.000	1.111.000	1.070.189	40.811	1.186.616

Capi- tol	Sub- capi- tol	Pa- ra- graf	Gru- pa / Titlu	Ar- ti- col	Ali- ne- at	Denumire indicator	Credite de angajament	Credite bugetare		Angajamente bugetare	Angajamente legale	Plati efectuate	Angajamente legale de platit	Cheltuieli efective
								anuale aprobrate la finele perioadei de raportare	trimestriale cumulate					
A						B	1	2	3	4	5	6	7=5-6	8
	10	03				Contributii		1.250.000	637.000	637.000	637.000	613.055	23.945	683.633
	10	03	01			Contributii de asigurari sociale de stat		950.000	491.000	491.000	491.000	476.922	14.078	515.161
	10	03	02			Contributii de asigurari de somaj		30.000	14.000	14.000	14.000	11.125	2.875	11.849
	10	03	03			Contributii de asigurari sociale de sanatate		240.000	120.000	120.000	120.000	118.397	1.603	146.659
	10	03	04			Contributii de asigurari pentru accidente de munca si boli profesionale		20.000	9.000	9.000	9.000	6.611	2.389	9.964
	10	03	06			Contributii pentru concedii si indemnizatii		10.000	3.000	3.000	3.000		3.000	
	20					TITLUL II BUNURI SI SERVICII		10.997.000	4.489.500	7.128.933	7.128.933	4.438.277	2.690.656	5.075.635
	20	01				Bunuri si servicii		7.894.000	3.283.940	5.670.763	5.670.763	3.451.739	2.219.024	4.137.145
	20	01	01			Furnituri de birou		225.000	105.010	152.250	152.250	136.102	16.148	151.853
	20	01	02			Materiale pentru curatenie		52.500	20.500	6.289	6.289	6.289		161.705
	20	01	03			Incalzit, iluminat si forta motrica		500.000	236.000	378.662	378.662	195.078	183.584	211.423
	20	01	04			Apa, canal si salubritate		60.000	35.000	48.500	48.500	18.013	30.487	19.367
	20	01	05			Carburanti si lubrifianti		617.500	267.500	156.620	156.620	91.130	65.490	299.352
	20	01	06			Piese de schimb		307.000	146.680	273.764	273.764	271.388	2.376	231.765
	20	01	07			Transport		12.000	4.000	1.879	1.879	1.731	148	1.561
	20	01	08			Posta, telecomunicatii, radio, tv, internet		1.263.000	617.260	1.173.290	1.173.290	463.889	709.401	575.469
	20	01	09			Materiale si prestari de servicii cu caracter functional		4.832.000	1.846.580	3.475.760	3.475.760	2.266.754	1.209.006	2.483.348
	20	01	30			Alte bunuri si servicii pentru intretinere si functionare		25.000	5.410	3.749	3.749	1.365	2.384	1.302
	20	02				Reparatii curente		435.000	100.000	6.006	6.006		6.006	6.006

Capi- tol	Sub- capi- tol	Pa- ra- graf	Gru- pa / Titlu	Ar- ti- col	Ali- ne- at	Denumire indicator	Credite de angajament	Credite bugetare		Angajamente bugetare	Angajamente legale	Plati efectuate	Angajamente legale de platit	Cheltuieli efective
								anuale aprobrate la finele perioadei de raportare	trimestriale cumulate					
A						B	1	2	3	4	5	6	7=5-6	8
			20	03		Hrana		300.000	113.000	193.807	193.807	128.060	65.747	157.806
			20	03	02	Hrana pentru animale		300.000	113.000	193.807	193.807	128.060	65.747	157.806
			20	04		Medicamente si materiale sanitare		115.000	52.000	48.421	48.421	37.452	10.969	69.259
			20	04	01	Medicamente		55.000	21.000	28.653	28.653	18.446	10.207	35.371
			20	04	02	Materiale sanitare		50.000	26.000	14.560	14.560	13.798	762	32.120
			20	04	04	Dezinfectanti		10.000	5.000	5.208	5.208	5.208		1.768
			20	05		Bunuri de natura obiectelor de inventar		373.000	145.800	258.475	258.475	135.485	122.990	2.351
			20	05	01	Uniforme si echipament		220.000	70.000	174.966	174.966	74.966	100.000	1.816
			20	05	30	Alte obiecte de inventar		153.000	75.800	83.509	83.509	60.519	22.990	535
			20	11		Carti, publicatii si materiale documentare		20.000	7.000	180	180	90	90	180
			20	12		Consultanta si expertiza		1.020.000	510.000	652.480	652.480	515.902	136.578	513.422
			20	13		Pregatire profesionala		200.000	70.000	62.121	62.121	38.781	23.340	55.645
			20	14		Protectia muncii		100.000	54.000	98.600	98.600	48.150	50.450	40.045
			20	15		Munitie, furnituri si armament de natura activelor fixe pentru armata		40.000	10.000	288	288		288	5.915
			20	16		Studii si cercetari		40.000	15.000					
			20	25		Cheltuieli judiciare si extrajudiciare derivate din actiuni in reprezentarea intereselor statului, potrivit dispozitiilor legale		60.000	33.000	16.167	16.167	16.167		19.015
			20	30		Alte cheltuieli		400.000	95.760	121.625	121.625	66.451	55.174	68.846
			20	30	03	Prime de asigurare non-viata		180.000	45.450	26.218	26.218	26.218		28.713
			20	30	04	Chirii		50.000	17.000	26.100	26.100	13.093	13.007	13.288
			20	30	30	Alte cheltuieli ou bunuri si servicii		170.000	33.310	69.307	69.307	27.140	42.167	26.845
			84			PLATI EFECTUATE IN ANII PRECEDENTI SI								

100

Capi- tol	Sub- capi- tol	Pa- ra- graf	Gru- pa / Titlu	Ar- ti- col	Ali- ne- at	Denumire indicator	Credite de angajament	Credite bugetare		Angajamente bugetare	Angajamente legale	Plati efectuate	Angajamente legale de platit	Cheltuieli efective
								anuale aprobrate la finele perioadei de raportare	trimestriale cumulate					
A						B	1	2	3	4	5	6	7=5-6	8
						RECUPERATE IN ANUL CURENT				-271	-271	-271		
			85			Titlul XV PLATI EFECTUATE IN ANII PRECEDENTI SI RECUPERATE IN ANUL CURENT				-271	-271	-271		
			85	01		Plati efectuate in anii precedenti si recuperate in anul curent				-271	-271	-271		
			85	01	01	Plati efectuate in anii precedenti si recuperate in anul curent (SF)				-271	-271	-271		
6500	02					Partea III-a CHELTUIELI SOCIAL-CULTURALE		478.710.560	265.381.350	278.964.751	278.964.751	208.402.591	70.562.160	208.920.251
6502						INVATAMANT		265.090.450	157.162.630	124.771.057	124.771.057	124.771.057		125.586.571
			01			CHELTUIELI CURENTE		265.097.450	157.169.630	124.774.056	124.774.056	124.774.056		125.586.571
			10			TITLUL I CHELTUIELI DE PERSONAL		109.472.000	67.386.480	59.784.783	59.784.783	59.784.783		60.413.642
			10			Cheltuieli salariale in bani		84.176.580	52.644.480	46.903.772	46.903.772	46.903.772		47.407.089
			10	01	01	Salarii de baza		68.873.140	42.858.490	39.151.731	39.151.731	39.151.731		39.248.927
			10	01	05	Sporuri pentru conditii de munca		204.880	88.510	64.428	64.428	64.428		68.684
			10	01	06	Alte sporuri		767.860	433.850	388.931	388.931	388.931		341.282
			10	01	10	Fond pentru posturi ocupate prin cumul		703.490	446.490	313.034	313.034	313.034		339.960
			10	01	11	Fond aferent platii ou ora		7.741.040	5.658.980	5.188.049	5.188.049	5.188.049		5.476.377
			10	01	12	Indemnizatii platite unor persoane din afara unitatii		8.000	6.000	5.000	5.000	5.000		5.000
			10	01	13	Indemnizatii de delegare		3.000	2.000					780
			10	01	14	Indemnizatii de detasare		2.420	1.170	780	780	780		780
			10	01	30	Alte drepturi salariale in bani		5.872.750	3.148.990	1.791.819	1.791.819	1.791.819		1.926.079
			10	03		Contributii		25.295.420	14.742.000	12.881.011	12.881.011	12.881.011		13.006.553
			10	03	01	Contributii de asigurari sociale de stat		18.114.390	10.675.980	9.719.088	9.719.088	9.719.088		9.814.526

Capi- tol	Sub- capi- tol	Pa- ra- graf	Gru- pa / Titlu	Ar- ti- col	Ali- ne- at	Denumire indicator	Credite de angajament	Credite bugetare		Angajamente bugetare	Angajamente legale	Plati efectuate	Angajamente legale de platit	Cheltuieli efective
								anuale aprobrate la finele perioadei de raportare	trimestriale cumulate					
A						B	1	2	3	4	5	6	7=5-6	8
			10	03	02	Contributii de asigurari de somaj		641.790	337.340	227.209	227.209	227.209		222.309
			10	03	03	Contributii de asigurari sociale de sanatate		5.202.400	3.010.980	2.524.545	2.524.545	2.524.545		2.501.824
			10	03	04	Contributii de asigurari pentru accidente de munca si boli profesionale		416.860	212.480	115.639	115.639	115.639		100.570
			10	03	06	Contributii pentru concedii si indemnizatii		919.980	505.220	294.530	294.530	294.530		367.324
			20			TITLUL II BUNURI SI SERVICII		139.084.450	78.153.020	55.611.225	55.611.225	55.611.225		56.003.115
			20	01		Bunuri si servicii		47.707.080	33.718.680	26.949.897	26.949.897	26.949.897		27.646.860
			20	01	01	Furnituri de birou		1.006.000	702.290	461.323	461.323	461.323		551.386
			20	01	02	Materiale pentru curatenie		1.598.160	1.112.560	813.693	813.693	813.693		1.145.655
			20	01	03	Incalzit, iluminat si forta motrica		12.768.110	9.699.490	8.615.345	8.615.345	8.615.345		8.694.079
			20	01	04	Apa, canal si salubritate		2.633.100	1.556.560	1.173.465	1.173.465	1.173.465		1.181.111
			20	01	05	Carburanti si lubrifianti		3.000	3.000	3.000	3.000	3.000		3.150
			20	01	06	Piese de schimb		5.000	5.000					
			20	01	07	Transport		15.000	15.000	12.147	12.147	12.147		12.147
			20	01	08	Posta, telecomunicatii, radio, tv, internet		1.771.810	988.610	750.054	750.054	750.054		762.320
			20	01	09	Materiale si prestari de servicii cu caracter functional		8.526.070	4.806.520	2.478.750	2.478.750	2.478.750		2.315.158
			20	01	30	Alte bunuri si servicii pentru intretinere si functionare		19.380.830	14.829.650	12.642.120	12.642.120	12.642.120		12.981.854
			20	02		Reparatii curente		51.000.000	19.407.670	10.149.662	10.149.662	10.149.662		10.083.757
			20	03		Hrana		1.082.370	424.630	366.775	366.775	366.775		405.067
			20	03	01	Hrana pentru oameni		1.082.370	424.630	366.775	366.775	366.775		405.067
			20	04		Medicamente si materiale sanitare		243.290	122.590	61.744	61.744	61.744		45.613

Capi- tol	Sub- capi- tol	Pa- ra- graf	Gru- pa / Titlu	Ar- ti- col	Ali- ne- at	Denumire indicator	Credite de angajament	Credite bugetare		Angajamente bugetare	Angajamente legale	Plati efectuate	Angajamente legale de platit	Cheltuieli efective
								anuale apro bate la finele perioadei de raportare	trimestriale cumulate					
A						B	1	2	3	4	5	6	7=5-6	8
			20	04	01	Medicamente		158.790	74.690	28.148	28.148	28.148		31.723
			20	04	02	Materiale sanitare		84.500	47.900	33.596	33.596	33.596		13.890
			20	05		Bunuri de natura obiectelor de inventar		7.852.520	5.354.080	622.584	622.584	622.584		316.760
			20	05	01	Uniforme si echipament		121.700	100.000	22.129	22.129	22.129		
			20	05	03	Lenjerie si accesorii de pat		195.000	160.000	26.000	26.000	26.000		20.000
			20	05	30	Alte obiecte de inventar		7.535.820	5.094.080	574.455	574.455	574.455		296.760
			20	06		Deplasari, detasari, transferari		4.108.340	3.493.640	2.601.309	2.601.309	2.601.309		2.670.484
			20	06	01	Deplasari interne, detasari, transferari		328.340	156.970	94.424	94.424	94.424		76.371
			20	06	02	Deplasari in strainatate		3.780.000	3.336.670	2.506.885	2.506.885	2.506.885		2.594.113
			20	09		Materiale de laborator		20.000	20.000					
			20	11		Carti, publicatii si materiale documentare		303.230	182.920	39.086	39.086	39.086		23.216
			20	12		Consultanta si expertiza		5.000	5.000					
			20	13		Pregatire profesionala		729.960	438.510	63.893	63.893	63.893		51.887
			20	14		Protectia muncii		397.250	199.310	57.237	57.237	57.237		60.579
			20	30		Alte cheltuieli		25.635.410	14.785.990	14.699.038	14.699.038	14.699.038		14.698.892
			20	30	04	Chirii		2.841.000	1.490.080	1.440.538	1.440.538	1.440.538		1.444.351
			20	30	30	Alte cheltuieli cu bunuri si servicii		22.794.410	13.295.910	13.258.500	13.258.500	13.258.500		13.254.541
			57			TITLUL VIII ASISTENTA SOCIALA		9.829.000	4.918.130	3.815.882	3.815.882	3.815.882		3.859.897
			57	02		Ajutoare sociale		9.829.000	4.918.130	3.815.882	3.815.882	3.815.882		3.859.897
			57	02	01	Ajutoare sociale in numerar		90.000	48.000	48.000	48.000	48.000		
			57	02	02	Ajutoare sociale in natura		9.739.000	4.870.130	3.767.882	3.767.882	3.767.882		3.859.897
			59			TITLUL IX ALTE CHELTUIELI		6.712.000	6.712.000	5.562.166	5.562.166	5.562.166		5.309.917
			59	01		Burse		6.712.000	6.712.000	5.562.166	5.562.166	5.562.166		5.309.917
			84			PLATI EFECTUATE IN ANII PRECEDENTI SI RECUPERATE IN ANUL CURENT		-7.000	-7.000	-2.999	-2.999	-2.999		

Capi- tol	Sub- capi- tol	Pa- ra- graf	Gru- pa / Titlu	Ar- ti- col	Ali- ne- at	Denumire indicator	Credite de angajament	Credite bugetare		Angajamente bugetare	Angajamente legale	Plati efectuate	Angajamente legale de platit	Cheltuieli efective
								anuale aprobrate la finele perioadei de raportare	trimestriale cumulate					
A						B	1	2	3	4	5	6	7=5-6	8
			85			Titlul XV PLATI EFECTUATE IN ANII PRECEDENTI SI RECUPERATE IN ANUL CURENT		-7.000	-7.000	-2.999	-2.999	-2.999		
			85	01		Plati efectuate in anii precedenti si recuperate in anul curent		-7.000	-7.000	-2.999	-2.999	-2.999		
			85	01	01	Plati efectuate in anii precedenti si recuperate in anul curent (SF)		-7.000	-7.000	-2.999	-2.999	-2.999		
6602						SANATATE		22.604.000	8.161.240	8.099.400	8.099.400	7.374.577	724.823	7.433.677
						CHELTUIELI CURENTE		22.604.000	8.161.240	8.099.400	8.099.400	7.374.577	724.823	7.433.677
						TITLUL I CHELTUIELI DE PERSONAL		2.351.000	1.175.240	1.332.813	1.332.813	1.142.792	190.021	1.140.933
						Cheltuieli salariale in bani		1.827.960	913.360	1.041.942	1.041.942	893.175	148.767	892.722
						10 01 Salarii de baza		1.578.760	788.760	906.923	906.923	777.365	129.558	776.235
						10 01 05 Sporuri pentru conditii de munca		226.000	113.000	127.581	127.581	109.653	17.928	109.483
						10 01 06 Alte sporuri		3.200	1.600	1.400	1.400	1.209	191	1.234
						10 01 30 Alte drepturi salariale in bani		20.000	10.000	6.038	6.038	4.948	1.090	5.770
						10 03 Contributii		523.040	261.880	290.871	290.871	249.617	41.254	248.211
						10 03 01 Contributii de asigurari sociale de stat		383.850	191.850	218.129	218.129	186.966	31.163	187.042
						10 03 02 Contributii de asigurari de somaj		12.210	6.110	5.069	5.069	4.350	719	4.342
						10 03 03 Contributii de asigurari sociale de sanatate		98.200	49.200	54.137	54.137	46.418	7.719	46.371
						10 03 04 Contributii de asigurari pentru accidente de munca si boli profesionale		8.120	4.060	2.829	2.829	2.577	252	2.400
						10 03 06 Contributii pentru concedii si indemnizatii		20.660	10.660	10.707	10.707	9.306	1.401	8.056
						20 TITLUL II BUNURI SI SERVICII		20.253.000	6.986.000	6.766.587	6.766.587	6.231.785	534.802	6.292.744

Capi- tol	Sub- capi- tol	Pa- ra- graf	Gru- pa / Titlu	Ar- ti- col	Ali- ne- at	Denumire indicator	Credite de angajament	Credite bugetare		Angajamente bugetare	Angajamente legale	Plati efectuate	Angajamente legale de platit	Cheltuieli efective
								anuale aprobrate la finele perioadei de raportare	trimestriale cumulate					
A						B	1	2	3	4	5	6	7=5-6	8
	20	01				Bunuri si servicii		2.802.000	1.406.700	1.547.511	1.547.511	1.112.897	434.614	1.112.530
	20	01	01			Furnituri de birou		44.000	14.000	13.961	13.961	13.961		14.633
	20	01	02			Materiale pentru curatenie		27.000	5.000	4.200	4.200	4.200		13.015
	20	01	03			Incalzit, iluminat si forta motrica		1.541.000	802.600	554.419	554.419	518.429	35.990	518.535
	20	01	04			Apa, canal si salubritate		13.000	6.000	12.177	12.177	4.772	7.405	4.772
	20	01	05			Carburanti si lubrifianti		85.000	37.500	37.500	37.500	37.500		37.900
	20	01	06			Piese de schimb		90.000	25.000	24.977	24.977	24.977		29.586
	20	01	08			Posta, telecomunicatii, radio, tv, internet		52.000	25.700	51.967	51.967	25.237	26.730	25.236
	20	01	09			Materiale si prestari de servicii cu caracter functional		40.000	19.000	16.373	16.373	16.373		24.301
	20	01	30			Alte bunuri si servicii pentru intretinere si functionare		910.000	471.900	831.937	831.937	467.448	364.489	444.552
	20	02				Reparatii curente		15.290.000	4.525.000	4.144.885	4.144.885	4.144.885		4.144.885
	20	04				Medicamente si materiale sanitare		266.000	65.000	50.690	50.690	46.409	4.281	118.101
	20	04	01			Medicamente		23.000	6.900	10.828	10.828	6.547	4.281	7.742
	20	04	02			Materiale sanitare		160.000	35.100	35.100	35.100	35.100		72.650
	20	04	03			Reactivi		48.000	18.000					26.231
	20	04	04			Dezinfectanti		35.000	5.000	4.762	4.762	4.762		11.478
	20	05				Bunuri de natura obiectelor de inventar		75.000	20.500	1.495	1.495	1.495		
	20	05	01			Uniforme si echipament		40.000	5.000					
	20	05	03			Lenjerie si accesorii de pat		4.000						
	20	05	30			Alte obiecte de inventar		31.000	15.500	1.495	1.495	1.495		
	20	06				Deplasari, detasari, transferari		50.000	25.000	12.700	12.700	12.700		12.700
	20	06	01			Deplasari interne, detasari, transferari		50.000	25.000	12.700	12.700	12.700		12.700
	20	09				Materiale de laborator		20.000	10.000	8.871	8.871	8.871		

Capi- tol	Sub- capi- tol	Pa- ra- graf	Gru- pa / Titlu	Ar- ti- col	Ali- ne- at	Denumire Indicator	Credite de angajament	Credite bugetare		Angajamente bugetare	Angajamente legale	Plati efectuate	Angajamente legale de platit	Cheltuieli efective
								anuale aprobrate la finele perioadei de raportare	trimestriale cumulate					
A						B	1	2	3	4	5	6	7=5-6	8
			20	11		Carti, publicatii si materiale documentare		5.000	5.000	1.115	1.115	1.115		1.115
			20	13		Pregatire profesionala		30.000	20.000	9.097	9.097	9.097		9.097
			20	14		Protectia muncii		14.000	3.100	7.150	7.150	2.150	5.000	2.150
			20	30		Alte cheltuieli		1.701.000	905.700	983.073	983.073	892.166	90.907	892.166
			20	30	30	Alte cheltuieli ou bunuri si servicii		1.701.000	905.700	983.073	983.073	892.166	90.907	892.166
6702						CULTURA, RECREERE SI RELIGIE		92.828.110	45.297.480	88.213.020	88.213.020	26.759.692	61.453.328	25.595.867
			01			CHELTUIELI CURENTE		92.906.950	45.376.330	88.234.634	88.234.634	26.781.306	61.453.328	25.595.867
			10			TITLUL I CHELTUIELI DE PERSONAL		1.881.480	951.480	1.879.480	1.879.480	930.133	949.347	932.147
			10	01		Cheltuieli salariale in bani		1.458.980	737.570	1.456.980	1.456.980	724.139	732.841	730.431
			10	01	01	Salarii de baza		1.398.980	706.170	1.398.980	1.398.980	696.282	702.698	702.369
			10	01	05	Sporuri pentru conditii de munca		37.000	18.930	37.000	37.000	18.163	18.837	18.339
			10	01	06	Alte sporuri		18.000	9.070	18.000	18.000	8.979	9.021	9.078
			10	01	13	Indemnizatii de delegare		2.000	2.000					
			10	01	30	Alte drepturi salariale in bani		3.000	1.400	3.000	3.000	715	2.285	645
			10	03		Contributii		422.500	213.910	422.500	422.500	205.994	216.506	201.716
			10	03	01	Contributii de asigurari sociale de stat		305.000	154.830	305.000	305.000	152.231	152.769	152.855
			10	03	02	Contributii de asigurari de somaj		7.500	3.800	7.500	7.500	3.619	3.881	3.640
			10	03	03	Contributii de asigurari sociale de sanatate		77.000	39.760	77.000	77.000	37.717	39.283	37.924
			10	03	04	Contributii de asigurari pentru accidente de munca si boli profesionale		3.000	1.550	3.000	3.000	1.092	1.908	1.098
			10	03	06	Contributii pentru concedii si indemnizatii		30.000	13.970	30.000	30.000	11.335	18.665	6.199
			20			TITLUL II BUNURI SI SERVICII		91.025.480	44.424.850	86.355.154	86.355.154	25.851.173	60.503.981	24.663.720

112

Capi- tol	Sub- capi- tol	Pa- ra- graf	Gru- pa / Titlu	Ar- ti- col	Ali- ne- at	Denumire indicator	Credite de angajament	Credite bugetare		Angajamente bugetare	Angajamente legale	Plati efectuate	Angajamente legale de platit	Cheltuieli efective
								anuale aprobrate la finele perioadei de raportare	trimestriale cumulate					
A						B	1	2	3	4	5	6	7=5-6	8
	20	01				Bunuri si servicii		77.674.190	35.431.700	75.455.463	75.455.463	19.155.302	56.300.161	19.470.208
	20	01	01			Furnituri de birou		565.800	565.800	158.046	158.046	80.554	77.492	31.304
	20	01	02			Materiale pentru curatenie		63.710	35.880	63.520	63.520	31.760	31.760	31.760
	20	01	03			Incalzit, iluminat si forta motrica		1.230.300	786.030	1.200.000	1.200.000	551.773	648.227	435.294
	20	01	04			Apa, canal si salubritate		3.014.180	1.270.160	3.012.997	3.012.997	958.858	2.054.139	958.858
	20	01	05			Carburanti si lubrifianti		200.000						172.291
	20	01	06			Piese de schimb		42.100	20.000	11.589	11.589	2.633	8.956	10.778
	20	01	08			Posta, telecomunicatii, radio, tv, internet		167.400	76.860	139.533	139.533	65.319	74.214	66.682
	20	01	09			Materiale si prestari de servicii cu caracter functional		64.590.960	28.806.550	64.181.626	64.181.626	14.247.937	49.933.689	14.529.088
	20	01	30			Alte bunuri si servicii pentru intretinere si functionare		7.799.740	3.870.420	6.688.152	6.688.152	3.216.468	3.471.684	3.234.153
	20	02				Reparatii curente		3.640.000	3.314.110	3.479.724	3.479.724	2.861.895	617.829	2.861.895
	20	04				Medicamente si materiale sanitare		9.000						
	20	04	01			Medicamente		9.000						
	20	05				Bunuri de natura obiectelor de inventar		2.113.980	2.093.030	1.990.539	1.990.539	1.988.140	2.399	476.411
	20	05	01			Uniforme si echipament		10.000						24.341
	20	05	03			Lenjerie si accesorii de pat								3.320
	20	05	30			Alte obiecte de inventar		2.103.980	2.093.030	1.990.539	1.990.539	1.988.140	2.399	448.750
	20	06				Deplasari, detasari, transferari		250.000	130.000	250.000	250.000	14.272	235.728	13.558
	20	06	01			Deplasari interne, detasari, transferari		250.000	130.000	250.000	250.000	14.272	235.728	13.558
	20	11				Carti, publicatii si materiale documentare		19.700	4.000	584	584	100	484	7.767
	20	13				Pregatire profesionala		68.000	33.310	65.000	65.000	4.625	60.375	4.625
	20	14				Protectia munoii								3.596

Capi- tol	Sub- capi- tol	Pa- ra- graf	Gru- pa / Titlu	Ar- ti- col	Ali- ne- at	Denumire indicator	Credite de angajament	Credite bugetare		Angajamente bugetare	Angajamente legale	Plati efectuate	Angajamente legale de platit	Cheltuieli efective
								anuale aprobrate la finele perioadei de raportare	trimestriale cumulate					
A						B	1	2	3	4	5	6	7=5-6	8
			20	24		Comisioane si alte costuri aferente imprumuturilor		2.000	2.000	2.000	2.000	1.500	500	321
			20	24	02	Comisioane si alte costuri aferente imprumuturilor interne		2.000	2.000	2.000	2.000	1.500	500	321
			20	30		Alte cheltuieli		7.248.610	3.416.700	5.111.844	5.111.844	1.825.339	3.286.505	1.825.339
			20	30	30	Alte cheltuieli cu bunuri si servicii		7.248.610	3.416.700	5.111.844	5.111.844	1.825.339	3.286.505	1.825.339
			84			PLATI EFECTUATE IN ANII PRECEDENTI SI RECUPERATE IN ANUL CURENT		-78.850	-78.850	-21.614	-21.614	-21.614		
			85			Titlul XV PLATI EFECTUATE IN ANII PRECEDENTI SI RECUPERATE IN ANUL CURENT		-78.850	-78.850	-21.614	-21.614	-21.614		
			85	01		Plati efectuate in anii precedenti si recuperate in anul curent		-78.850	-78.850	-21.614	-21.614	-21.614		
			85	01	01	Plati efectuate in anii precedenti si recuperate in anul curent (SF)		-78.850	-78.850	-21.614	-21.614	-21.614		
6802						ASIGURARI SI ASISTENTA SOCIALA		98.188.000	54.760.000	57.881.274	57.881.274	49.497.265	8.384.009	50.304.136
			01			CHELTUIELI CURENTE		98.188.000	54.760.000	58.352.807	58.352.807	49.968.798	8.384.009	50.304.136
			10			TITLUL I CHELTUIELI DE PERSONAL		32.000.000	17.433.000	19.814.179	19.814.179	16.979.201	2.834.978	17.024.115
			10	01		Cheltuieli salariale in bani		24.498.000	13.555.000	15.466.810	15.466.810	13.247.784	2.219.026	13.289.090
			10	01	01	Salarii de baza		20.083.000	11.205.000	12.829.092	12.829.092	10.985.949	1.843.143	11.034.943
			10	01	05	Sporuri pentru conditii de munca		4.156.000	2.214.000	2.522.185	2.522.185	2.161.683	360.502	2.153.269
			10	01	06	Alte sporuri		61.000	29.000	25.898	25.898	22.543	3.355	21.731
			10	01	12	Indemnizatii platite unor persoane din afara unitatii		38.000	18.000	19.782	19.782	16.884	2.898	17.703
			10	01	13	Indemnizatii de delegare		29.000	15.000	5.444	5.444	5.444		5.088
			10	01	30	Alte drepturi salariale in bani		131.000	74.000	64.409	64.409	55.281	9.128	56.356

111

Capi- tol	Sub- capi- tol	Pa- ra- graf	Gru- pa / Titlu	Ar- ti- col	Ali- ne- at	Denumire indicator	Credite de angajament	Credite bugetare		Angajamente bugetare	Angajamente legale	Plati efectuate	Angajamente legale de platit	Cheltuieli efective
								anuale aprobrate la finele perioadei de raportare	trimestriale cumulate					
A						B	1	2	3	4	5	6	7=5-6	8
	10	03				Contributii		7.502.000	3.878.000	4.347.369	4.347.369	3.731.417	615.952	3.735.025
	10	03	01			Contributii de asigurari sociale de stat		5.492.000	2.834.000	3.246.086	3.246.086	2.781.457	464.629	2.787.510
	10	03	02			Contributii de asigurari de somaj		147.000	73.000	76.504	76.504	65.501	11.003	65.724
	10	03	03			Contributii de asigurari sociale de sanatate		1.377.000	708.000	803.790	803.790	688.317	115.473	690.514
	10	03	04			Contributii de asigurari pentru accidente de munca si boli profesionale		79.000	38.000	34.685	34.685	31.127	3.558	29.565
	10	03	06			Contributii pentru concedii si indemnizatii		407.000	225.000	186.304	186.304	165.015	21.289	161.712
	20					TITLUL II BUNURI SI SERVICII		37.377.000	18.022.000	19.352.303	19.352.303	14.073.803	5.278.500	14.364.227
	20	01				Bunuri si servicii		21.220.000	10.730.000	11.987.035	11.987.035	8.616.109	3.370.926	9.298.216
	20	01	01			Furnituri de birou		304.000	177.000	135.022	135.022	135.022		209.167
	20	01	02			Materiale pentru curatenie		2.665.000	1.273.000	2.301.017	2.301.017	918.029	1.382.988	943.013
	20	01	03			Incalzit, iluminat si forta motrica		3.540.000	2.165.000	2.078.754	2.078.754	2.078.754		2.081.508
	20	01	04			Apa, canal si salubritate		614.000	320.000	276.989	276.989	276.177	812	276.587
	20	01	05			Carburanti si lubrifianti		1.186.000	567.000	514.343	514.343	514.343		487.285
	20	01	06			Piese de schimb		94.000	15.000	9.890	9.890	9.890		9.343
	20	01	07			Transport		84.000	42.000	37.444	37.444	37.444		37.121
	20	01	08			Posta, telecomunicatii, radio, tv, internet		389.000	181.000	212.608	212.608	174.537	38.071	169.077
	20	01	09			Materiale si prestari de servicii cu caracter functional		883.000	585.000	426.308	426.308	426.308		260.476
	20	01	30			Alte bunuri si servicii pentru intretinere si functionare		11.461.000	5.405.000	5.994.660	5.994.660	4.045.605	1.949.055	4.824.639
	20	02				Reparatii curente		2.971.000	1.690.000	1.426.719	1.426.719	1.400.263	26.456	1.400.263

Capi- tol	Sub- capi- tol	Pa- ra- graf	Gru- pa / Titlu	Ar- ti- col	Ali- ne- at	Denumire indicator	Credite de angajament	Credite bugetare		Angajamente bugetare	Angajamente legale	Plati efectuate	Angajamente legale de platit	Cheltuieli efective
								anuale aprobrate la finele perioadei de raportare	trimestriale cumulate					
A						B	1	2	3	4	5	6	7=5-6	8
	20	03				Hrana		6.981.000	2.955.000	3.734.922	3.734.922	2.006.709	1.728.213	2.396.132
	20	03	01			Hrana pentru oameni		6.981.000	2.955.000	3.734.922	3.734.922	2.006.709	1.728.213	2.396.132
	20	04				Medicamente si materiale sanitare		2.678.000	1.174.000	1.241.620	1.241.620	1.094.781	146.839	843.442
	20	04	01			Medicamente		2.378.000	1.019.000	1.091.309	1.091.309	980.776	110.533	740.421
	20	04	02			Materiale sanitare		300.000	155.000	150.311	150.311	114.005	36.306	103.021
	20	05				Bunuri de natura obiectelor de inventar		2.719.000	1.044.000	674.962	674.962	670.301	4.661	142.083
	20	05	01			Uniforme si echipament		1.710.000	490.000	375.668	375.668	372.793	2.875	140.597
	20	05	03			Lenjerie si accesorii de pat		249.000	179.000	44.737	44.737	44.737		1.266
	20	05	30			Alte obiecte de inventar		760.000	375.000	254.557	254.557	252.771	1.786	220
	20	06				Deplasari, detasari, transferari		155.000	61.000	5.451	5.451	5.451		5.942
	20	06	01			Deplasari interne, detasari, transferari		100.000	30.000	450	450	450		941
	20	06	02			Deplasari in strainatate		55.000	31.000	5.001	5.001	5.001		5.001
	20	11				Carti, publicatii si materiale documentare		20.000	9.000	4.983	4.983	4.983		2.943
	20	13				Pregatire profesionala		225.000	115.000	101.200	101.200	101.200		101.200
	20	30				Alte cheltuieli		408.000	244.000	175.411	175.411	174.006	1.405	174.006
	20	30	04			Chirii		50.000	30.000	17.465	17.465	17.465		17.465
	20	30	30			Alte cheltuieli cu bunuri si servicii		358.000	214.000	157.946	157.946	156.541	1.405	156.541
	57					TITLUL VIII ASISTENTA SOCIALA		28.811.000	19.305.000	19.186.325	19.186.325	18.915.794	270.531	18.915.794
	57	02				Ajutoare sociale		28.811.000	19.305.000	19.186.325	19.186.325	18.915.794	270.531	18.915.794
	57	02	01			Ajutoare sociale in numerar		28.644.000	19.230.000	19.186.325	19.186.325	18.915.794	270.531	18.915.794
	57	02	02			Ajutoare sociale in natura		167.000	75.000					
	84					PLATI EFECTUATE IN ANII PRECEDENTI SI RECUPERATE IN ANUL CURENT				-471.533	-471.533	-471.533		
	85					Titlul XV PLATI EFECTUATE IN ANII PRECEDENTI SI RECUPERATE								

Capi- tol	Sub- capi- tol	Pa- ra- graf	Gru- pa / Titlu	Ar- ti- col	Ali- ne- at	Denumire indicator	Credite de angajament	Credite bugetare		Angajamente bugetare	Angajamente legale	Plati efectuate	Angajamente legale de platit	Cheltuieli efective
								anuale aprobrate la finele perioadei de raportare	trimestriale cumulate					
A						B	1	2	3	4	5	6	7=5-6	8
						IN ANUL CURENT				-471.533	-471.533	-471.533		
			85	01		Plati efectuate in anii precedenti si recuperate in anul curent				-471.533	-471.533	-471.533		
			85	01	01	Plati efectuate in anii preoedenti si recuperate in anul curent (SF)				-471.533	-471.533	-471.533		
7000	02					Partea IV-a SERVICII SI DEZVOLTARE PUBLICA, LOCUINTE, MEDIU SI APE		200.976.850	128.806.850	100.227.255	100.227.255	97.227.255	3.000.000	64.985.191
7002						LOCUINTE, SERVICII SI DEZVOLTARE PUBLICA		50.976.850	30.902.000	12.740.000	12.740.000	9.740.000	3.000.000	163.762
			01			CHELTUIELI CURENTE		1.913.320						
			59			TITLUL IX ALTE CHELTUIELI		1.913.320						
			59	35		Sume alocate pentru sprijinirea construirii de loouinte		1.913.320						
			79			OPERATIUNI FINANCIARE		49.063.530	30.902.000	12.740.000	12.740.000	9.740.000	3.000.000	163.762
			81			TITLUL XIV RAMBURSARI DE CREDITE		49.063.530	30.902.000	12.740.000	12.740.000	9.740.000	3.000.000	163.762
			81	02		Rambursari de credite interne		49.063.530	30.902.000	12.740.000	12.740.000	9.740.000	3.000.000	163.762
			81	02	05	Rambursari de credite aferente datoriei publice interne locale		49.063.530	30.902.000	12.740.000	12.740.000	9.740.000	3.000.000	163.762
7402						PROTECTIA MEDIULUI		150.000.000	97.904.850	87.487.255	87.487.255	87.487.255		64.821.429
			01			CHELTUIELI CURENTE		150.000.000	97.904.850	87.487.255	87.487.255	87.487.255		64.821.429
			20			TITLUL II BUNURI SI SERVICII		150.000.000	97.904.850	87.487.255	87.487.255	87.487.255		64.821.429
			20	01		Bunuri si servicii		150.000.000	97.904.850	87.487.255	87.487.255	87.487.255		64.821.429
			20	01	04	Apa, canal si salubritate		150.000.000	97.904.850	87.487.255	87.487.255	87.487.255		64.821.429
8000	02					Partea V-a ACTIUNI ECONOMICE		24.434.050	10.088.230	477.553	477.553	134.830	342.723	324.735
8402						TRANSPORTURI		24.434.050	10.088.230	477.553	477.553	134.830	342.723	324.735
			01			CHELTUIELI CURENTE		24.471.160	10.125.340	514.655	514.655	171.932	342.723	324.735
			10			TITLUL I CHELTUIELI DE PERSONAL		158.520	84.580	158.520	158.520	71.096	87.424	70.126

111

Capi- tol	Sub- capi- tol	Pa- ra- graf	Gru- pa / Titlu	Ar- ti- col	Ali- ne- at	Denumire indicator	Credite de angajament	Credite bugetare		Angajamente bugetare	Angajamente legale	Plati efectuate	Angajamente legale de platit	Cheltuieli efective
								anuale aprobrate la finele perioadel de raportare	trimestriale cumulate					
A						B	1	2	3	4	5	6	7=5-6	8
			10	01		Cheltuieli salariale in bani		124.020	65.470	124.020	124.020	56.122	67.898	54.988
			10	01	01	Salarii de baza		112.020	58.400	112.020	112.020	51.101	60.919	49.873
			10	01	05	Sporuri pentru conditii de munca		10.000	5.070	10.000	10.000	5.021	4.979	5.115
			10	01	13	Indemnizatii de delegare		1.000	1.000	1.000	1.000		1.000	
			10	01	30	Alte drepturi salariale in bani		1.000	1.000	1.000	1.000		1.000	
			10	03		Contributii		34.500	19.110	34.500	34.500	14.974	19.526	15.138
			10	03	01	Contributii de asigurari sociale de stat		25.000	13.090	25.000	25.000	11.683	13.317	11.448
			10	03	02	Contributii de asigurari de somaj		1.000	460	1.000	1.000	287	713	281
			10	03	03	Contributii de asigurari sociale de sanatate		6.000	3.310	6.000	6.000	2.913	3.087	2.854
			10	03	04	Contributii de asigurari pentru accidente de munca si boli profesionale		500	250	500	500	91	409	88
			10	03	06	Contributii pentru concedii si indemnizatii		2.000	2.000	2.000	2.000		2.000	467
			20			TITLUL II BUNURI SI SERVICII		24.312.640	10.040.760	356.135	356.135	100.836	255.299	254.609
			20	01		Bunuri si servicii		749.000	362.840	324.637	324.637	97.501	227.136	240.539
			20	01	01	Furnituri de birou		18.790	18.790					
			20	01	02	Materiale pentru curatenie			58.380					
			20	01	03	Incalzit, iluminat si forta motrica		140.000	17.240	140.000	140.000	25.763	114.237	25.763
			20	01	04	Apa, canal si salubritate		35.000		35.000	35.000	9.641	25.359	9.641
			20	01	05	Carburanti si lubrifianti								65.787
			20	01	08	Posta, telecomunicatii, radio, tv, internet		7.000	3.170	7.000	7.000	2.252	4.748	2.252
			20	01	09	Materiale si prestari de servicii cu caracter functional		400.000	200.000					77.251

118

Capi- tol	Sub- capi- tol	Pa- ra- graf	Gru- pa / Titlu	Ar- ti- col	Ali- ne- at	Denumire indicator	Credite de angajament	Credite bugetare		Angajamente bugetare	Angajamente legale	Plati efectuate	Angajamente legale de platit	Cheltuieli efective
								anuale aprobate la finele perioadei de raportare	trimestriale cumulate					
A						B	1	2	3	4	5	6	7=5-6	8
			20	01	30	Alte bunuri si servicii pentru intretinere si functionare		148.210	65.260	142.637	142.637	59.845	82.792	59.845
			20	02		Reparatii ourente		23.500.460	9.631.320					
			20	04		Medicamente si materiale sanitare		1.000						
			20	04	01	Medicamente		1.000						
			20	05		Bunuri de natura obiectelor de inventar		20.000	20.000					10.670
			20	05	01	Uniforme si echipament								1.590
			20	05	30	Alte obiecte de inventar		20.000	20.000					9.080
			20	06		Deplasari, detasari, transferari		20.000	10.000	20.000	20.000		20.000	
			20	06	01	Deplasari interne, detasari, transferari		20.000	10.000	20.000	20.000		20.000	
			20	11		Carti, publicatii si materiale documentare		10.000	10.000					65
			20	13		Pregatire profesionala		5.000	3.000	5.000	5.000		5.000	
			20	30		Alte cheltuieli		7.180	3.600	6.498	6.498	3.335	3.163	3.335
			20	30	30	Alte cheltuieli ou bunuri si servicii		7.180	3.600	6.498	6.498	3.335	3.163	3.335
			84			TITLUL XV PLATI EFECTUATE IN ANII PRECEDENTI SI RECUPERATE IN ANUL CURENT		-37.110	-37.110	-37.102	-37.102	-37.102		
			85			Titlul XV PLATI EFECTUATE IN ANII PRECEDENTI SI RECUPERATE IN ANUL CURENT		-37.110	-37.110	-37.102	-37.102	-37.102		
			85	01		Plati efectuate in anii precedenti si recuperate in anul curent		-37.110	-37.110	-37.102	-37.102	-37.102		
			85	01	01	Plati efectuate in anii precedente si recuperate in anul curent (SF)		-37.110	-37.110	-37.102	-37.102	-37.102		
						excedent/deficit sect funct						111.584.955		

CONTUL DE EXECUTIE AL BUGETULUI LOCAL - VENITURI
SECTIUNEA DE DEZVOLTARE
30.06.2013


Pag. 1 - lei-

Capi- tol	Sub- capi- tol	Pa- ra- graf	Gru- pa / Titlu	Ar- ti- col	Ali- ne- at	Denumire indicator	Prevederi bugetare anuale aprobrate la finele perioadei de raportare	Prevederi bugetare trimestriale cumulate	Drepturi constatate			Incasari realizate	Stingeri pe alte cai decat incasari	Drepturi constatate de incasat
									Total, din care:	din anii precedenti	din anul curent			
A						B	1	2	3=4+5	4	5	6	7	8=3-6-7
0001	02					TOTAL VENITURI-BUGET LOCAL	325.046.770	89.287.050	106.947.365	23.314.749	83.632.616	106.947.365		
0002						I. VENITURI CURENTE	317.973.900	82.354.180	81.666.300		81.666.300	81.666.300		
2900						C. VENITURI NEFISCALE	317.973.900	82.354.180	81.666.300		81.666.300	81.666.300		
3300						C2. VANZARI DE BUNURI SI SERVICII	317.973.900	82.354.180	81.666.300		81.666.300	81.666.300		
3702						TRANSFERURI VOLUNTARE, ALTELE DECAT SUBVENTIILE	317.973.900	82.354.180	81.666.300		81.666.300	81.666.300		
	04					Varsaminte din sectiunea de functionare	317.973.900	82.354.180	81.666.300		81.666.300	81.666.300		
3900	02					II. VENITURI DIN CAPITAL	542.680	542.680	542.672		542.672	542.672		
3902						VENITURI DIN VALORIFICAREA UNOR BUNURI	542.680	542.680	542.672		542.672	542.672		
	07					Venituri din vanzarea unor bunuri apartinind domeniului privat al statului sau al unitatilor administrativ- teritoriale	542.680	542.680	542.672		542.672	542.672		
4000	02					III OPERATIUNI FINANCIARE			23.314.749	23.314.749		23.314.749		
4002						INCASARI DIN RAMBURSAREA IMPRUMUTURILOR ACORDATE			23.314.749	23.314.749		23.314.749		
	14					Sume din excedentul bugetului local utilizate pentru finantarea cheltuielilor sectiunii de dezvoltare			23.314.749	23.314.749		23.314.749		
4100	02					IV. SUBVENTII	1.430.360	1.430.360	77.960		77.960	77.960		
4200						SUBVENTII DE LA ALTE NIVELE ALE ADMINISTRATIEI PUBLICE	1.430.360	1.430.360	77.960		77.960	77.960		
4202						SUBVENTII DE LA BUGETUL DE STAT	1.430.360	1.430.360	77.960		77.960	77.960		
	20					Subventii de la bugetul de stat catre bugetele locale necesare sustinerii derularii proiectelor finantate din								

120

Capi- tol	Sub- capi- tol	Pa- ra- graf	Gru- pa / Titlu	Ar- ti- col	All- ne- at	Denumire indicator	Prevederi bugetare anuale aprobrate la finele perioadei de raportare	Prevederi bugetare trimestriale cumulate	Drepturi constatate			Incasari realizate	Stingeri pe alte cai decat incasari	Drepturi constatate de incasat
									Total, din care:	din anii precedenti	din anul curent			
A						B	1	2	3=4+5	4	5	6	7	8=3-6-7
4202						fonduri externe nerambursabile(FEN)								
						postaderare	1.430.360	1.430.360	77.960		77.960	77.960		
4502						SUME PRIMITE DE LA UE/ALTI DONATORI IN CONTUL PLATILOR EFECTUATE SI PREFINANTARI	5.099.830	4.959.830	1.345.684		1.345.684	1.345.684		
	01					Fondul european de Dezvoltare Regionala	3.524.140	3.524.140						
		01				Sume primite in contul platilor								
			01			efectuate in anul curent	3.524.140	3.524.140						
	02					Fondul Social European	1.345.690	1.345.690	1.345.684		1.345.684	1.345.684		
		01				Sume primite in contul platilor								
			01			efectuate in anul curent	830.222	830.222	830.216		830.216	830.216		
		02				Sume primite in contul platilor								
			02			efectuate in anii anteriori	515.468	515.468	515.468		515.468	515.468		
	15					Programe Comunitare finantate in perioada 2007-2013	230.000	90.000						
		01				Sume primite in contul platilor								
			01			efectuate in anul curent	230.000	90.000						

Conducatorul institutiei,



DAN CĂLĂMAN

Conducatorul compartimentului
financiar-contabil

DIRECTOR EXECUTIV,

ANCA LUDE

INTOCMIT,
MARIA IONESCU

121

CONTUL DE EXECUTIE AL BUGETULUI LOCAL - CHELTUIELI
SECTIUNEA DE DEZVOLTARE
30.06.2013

Capi- tol	Sub- capi- tol	Pa- ra- graf	Gru- pa / Titlu	Ar- ti- col	Ali- ne- at	Denumire indicator	Credite de angajament	Credite bugetare		Angajamente bugetare	Angajamente legale	Plati efectuate	Angajamente legale de platit	Cheltuieli efective
								anuale aprobrate la finele perioadei de raportare	trimestriale cumulate					
A						B	1	2	3	4	5	6	7=5-6	8
5002						TOTAL CHELTUIELI	297.823.050	348.361.520	187.596.980	203.387.622	203.387.622	98.772.229	104.615.393	36.381.344
						01 CHELTUIELI CURENTE	709.000	14.524.250	6.125.730	2.882.871	2.882.871	2.882.871		2.674.298
						55 TITLUL VII ALTE TRANSFERURI		9.135.800	1.118.680	614.852	614.852	614.852		614.852
						55 01 A. Transferuri interne		9.135.800	1.118.680	614.852	614.852	614.852		614.852
						55 01 13 Programe de dezvoltare		9.135.800	1.118.680	614.852	614.852	614.852		614.852
						56 TITLUL VIII PROIECTE CU FINANTARE DIN FONDURI EXTERNE NERAMBURSABILE (FEN)								
						POSTADERARE	709.000	5.388.450	5.007.050	2.268.019	2.268.019	2.268.019		2.059.446
						56 01 Programe din Fondul European de Dezvoltare Regionala (FEDR)	336.000	4.926.900	4.784.900	2.086.294	2.086.294	2.086.294		1.940.997
						56 01 01 Finantarea nationala		1.340.060	1.340.060	595.490	595.490	595.490		595.490
						56 01 02 Finantarea externa nerambursabila	265.000	3.274.450	3.165.450	1.453.461	1.453.461	1.453.461		1.340.485
						56 01 03 Cheltuieli neeligibile	71.000	312.390	279.390	37.343	37.343	37.343		5.022
						56 02 Programe din Fondul Social European (FSE)	93.000	181.550	78.150	61.119	61.119	61.119		35.549
						56 02 01 Finantarea nationala	26.000	69.000	12.000	11.129	11.129	11.129		
						56 02 02 Finantarea externa nerambursabila	67.000	112.550	66.150	49.990	49.990	49.990		35.549
						56 15 Alte programe comunitare finantate in perioada 2007-2013	280.000	280.000	144.000	120.606	120.606	120.606		82.900
						56 15 01 Finantare nationala	40.000	40.000	20.000	9.482	9.482	9.482		327
						56 15 02 Finantarea externa nerambursabila	230.000	230.000	121.000	111.124	111.124	111.124		82.573
						56 15 03 Cheltuieli neeligibile	10.000	10.000	3.000					
						70 CHELTUIELI DE CAPITAL	297.114.050	333.959.770	181.593.750	200.524.350	200.524.350	95.908.957	104.615.393	33.707.046
						71 TITLUL X ACTIVE NEFINANCIARE	297.114.050	333.959.770	181.593.750	200.524.350	200.524.350	95.908.957	104.615.393	33.706.046
						71 01 Active fixe	107.295.360	143.963.080	44.372.120	58.827.422	58.827.422	32.312.428	26.514.994	33.706.046
						71 01 01 Constructii	101.205.360	104.329.860	38.105.250	56.422.322	56.422.322	30.834.947	25.587.375	22.545.337
						71 01 02 Masini, echipamente si mijloace de								

122

Capi- tol	Sub- capi- tol	Pa- ra- graf	Gru- pa / Titlu	Ar- ti- col	Ali- ne- at	Denumire indicator	Credite de angajament	Credite bugetare		Angajamente bugetare	Angajamente legale	Plati efectuate	Angajamente legale de platit	Cheltuieli efective
								anuale aprobrate la finele perioadei de raportare	trimestriale cumulate					
A						B	1	2	3	4	5	6	7=5-6	8
						transport	440.000	3.039.300	1.355.600	190.363	190.363	190.363		2.438.270
	71	01	03			Mobilier, aparatura birotica si alte active corporale	1.529.000	2.155.700	631.100	177.730	177.730	177.730		4.960.068
	71	01	30			Alte active fixe (inclusiv reparatii capitale)	4.121.000	34.438.220	4.280.170	2.037.007	2.037.007	1.109.388	927.619	3.762.371
	71	03				Reparatii capitale aferente activelor fixe	189.818.690	189.996.690	137.221.630	141.696.928	141.696.928	63.596.529	78.100.399	
	72					TITLUL XI ACTIVE FINANCIARE								1.000
	72	01				Active financiare								1.000
	72	01	01			Participare la capitalul social al societatilor comerciale								1.000
	84					PLATI EFECTUATE IN ANII PRECEDENTI SI RECUPERATE IN ANUL CURENT		-122.500	-122.500	-19.599	-19.599	-19.599		
	85					Titlul XV PLATI EFECTUATE IN ANII PRECEDENTI SI RECUPERATE IN ANUL CURENT		-122.500	-122.500	-19.599	-19.599	-19.599		
	85	01				Plati efectuate in anii precedenti si recuperate in anul curent		-122.500	-122.500	-19.599	-19.599	-19.599		
	85	01	02			Plati efectuate in anii precedenti si recuperate in anul curent (SD)		-122.500	-122.500	-19.599	-19.599	-19.599		
5100	02					Partea I-a SERVICII PUBLICE GENERALE	3.188.000	5.083.600	646.000	2.191.529	2.191.529	191.529	2.000.000	1.000.770
5102						AUTORITATI PUBLICE SI ACTIUNI EXTERNE	3.188.000	4.626.870	504.000	2.163.680	2.163.680	163.680	2.000.000	586.611
	70					CHELTUIELI DE CAPITAL	3.188.000	4.626.870	504.000	2.163.680	2.163.680	163.680	2.000.000	586.611
	71					TITLUL X ACTIVE NEFINANCIARE	3.188.000	4.626.870	504.000	2.163.680	2.163.680	163.680	2.000.000	586.611
	71	01				Active fixe	3.188.000	4.626.870	504.000	2.163.680	2.163.680	163.680	2.000.000	586.611
	71	01	01			Constructii	2.540.000	2.540.000		2.000.000	2.000.000		2.000.000	

Capi- tol	Sub- capi- tol	Pa- ra- graf	Gru- pa / Titlu	Ar- ti- col	Ali- ne- at	Denumire indicator	Credite de angajament	Credite bugetare		Angajamente bugetare	Angajamente legale	Plati efectuate	Angajamente legale de platit	Cheltuieli efective
								anuale aprobrate la finele perioadei de raportare	trimestriale cumulate					
A						B	1	2	3	4	5	6	7=5-6	8
			71	01	02	Masini, echipamente si mijloace de transport	270.000	351.000	270.000					229.444
			71	01	03	Mobilier, aparatura birotica si alte active corporale	352.000	352.000	234.000	163.680	163.680	163.680		214.143
			71	01	30	Alte active fixe (inclusiv reparatii capitale)	26.000	1.383.870						143.024
5402						ALTE SERVICII PUBLICE GENERALE		456.730	142.000	27.849	27.849	27.849		414.159
			01			CHELTUIELI CURENTE								6.570
			56			TITLUL VIII PROIECTE CU FINANTARE DIN FONDURI EXTERNE NERAMBURSABILE (FEN)								
						POSTADERARE								6.570
			56	02		Programe din Fondul Social European (FSE)								6.570
			56	02	02	Finantarea externa nerambursabila								6.570
			70			CHELTUIELI DE CAPITAL		456.730	142.000	27.849	27.849	27.849		407.589
			71			TITLUL X ACTIVE NEFINANCIARE		456.730	142.000	27.849	27.849	27.849		407.589
			71	01		Active fixe		456.730	142.000	27.849	27.849	27.849		407.589
			71	01	01	Constructii								500
			71	01	02	Masini, echipamente si mijloace de transport		45.000	45.000					226.779
			71	01	03	Mobilier, aparatura birotica si alte active corporale								8.104
			71	01	30	Alte active fixe (inclusiv reparatii capitale)		411.730	97.000	27.849	27.849	27.849		172.206
6000	02					Partea II-a APARARE, ORDINE PUBLICA SI SIGURANTA NATIONALA		27.243.780						3.524.084
6002						APARARE		39.060						22.104

124

Capi- tol	Sub- capi- tol	Pa- ra- graf	Gru- pa / Titlu	Ar- ti- col	Ali- ne- at	Denumire indicator	Credite de angajament	Credite bugetare		Angajamente bugetare	Angajamente legale	Plati efectuate	Angajamente legale de platit	Cheltuieli efective
								anuale aprobrate la finele perioadei de raportare	trimestriale cumulate					
A						B	1	2	3	4	5	6	7=5-6	8
			70			CHELTUIELI DE CAPITAL		39.060						22.104
			71			TITLUL X ACTIVE NEFINANCIARE		39.060						22.104
			71	01		Active fixe		39.060						22.104
			71	01	03	Mobilier, aparatura birotica si alte active corporale								14.664
			71	01	30	Alte active fixe (inclusiv reparatii capitale)		39.060						7.440
6102						ORDINE PUBLICA SI SIGURANTA NATIONALA		27.204.720						3.501.980
			70			CHELTUIELI DE CAPITAL		27.204.720						3.501.980
			71			TITLUL X ACTIVE NEFINANCIARE		27.204.720						3.501.980
			71	01		Active fixe		27.204.720						3.501.980
			71	01	02	Masini, echipamente si mijloace de transport		168.000						599.184
			71	01	03	Mobilier, aparatura birotica si alte active corporale								2.849.642
			71	01	30	Alte active fixe (inclusiv reparatii capitale)		27.036.720						53.154
6500	02					Partea III-a CHELTUIELI SOCIAL-CULTURALE	79.140.050	91.266.340	37.953.910	34.063.290	34.063.290	29.082.352	4.980.938	31.183.610
6502						INVATAMANT	48.304.000	48.392.550	18.381.810	16.958.118	16.958.118	16.958.118		19.674.895
			01			CHELTUIELI CURENTE		88.550	30.150	14.540	14.540	14.540		14.540
			56			TITLUL VIII PROIECTE CU FINANTARE DIN FONDURI EXTERNE NERAMBURSABILE (FEN)								
						POSTADERARE		88.550	30.150	14.540	14.540	14.540		14.540
			56	02		Programe din Fondul Social European (FSE)		88.550	30.150	14.540	14.540	14.540		14.540
			56	02	01	Finantarea nationala		43.000						
			56	02	02	Finantarea externa nerambursabila		45.550	30.150	14.540	14.540	14.540		14.540

102/

Capi- tol	Sub- capi- tol	Pa- ra- graf	Gru- pa / Titlu	Ar- ti- col	Ali- ne- at	Denumire indicator	Credite de angajament	Credite bugetare		Angajamente bugetare	Angajamente legale	Plati efectuate	Angajamente legale de platit	Cheltuieli efective
								anuale aprobrate la finele perioadei de raportare	trimestriale cumulate					
A						B	1	2	3	4	5	6	7=5-6	8
			70			CHELTUIELI DE CAPITAL	48.304.000	48.304.000	18.351.660	16.943.578	16.943.578	16.943.578		19.660.355
			71			TITLUL X ACTIVE NEFINANCIARE	48.304.000	48.304.000	18.351.660	16.943.578	16.943.578	16.943.578		19.660.355
			71	01		Active fixe	48.304.000	48.304.000	18.351.660	16.943.578	16.943.578	16.943.578		19.660.355
			71	01	01	Constructii	45.060.000	45.060.000	17.618.330	16.943.578	16.943.578	16.943.578		16.991.013
			71	01	02	Masini, echipamente si mijloace de transport								177.770
			71	01	03	Mobilier, aparatura birotica si alte active corporale	1.177.000	1.177.000	50.000					1.732.823
			71	01	30	Alte active fixe (inclusiv reparatii capitale)	2.067.000	2.067.000	683.330					758.749
6602						SANATATE	16.982.000	17.363.000	6.047.660	5.965.159	5.965.159	5.653.204	311.955	5.829.837
			70			CHELTUIELI DE CAPITAL	16.982.000	17.363.000	6.047.660	5.965.159	5.965.159	5.653.204	311.955	5.829.837
			71			TITLUL X ACTIVE NEFINANCIARE	16.982.000	17.363.000	6.047.660	5.965.159	5.965.159	5.653.204	311.955	5.829.837
			71	01		Active fixe	16.982.000	17.363.000	6.047.660	5.965.159	5.965.159	5.653.204	311.955	5.829.837
			71	01	01	Constructii	16.812.000	17.162.000	5.846.660	5.804.994	5.804.994	5.493.039	311.955	5.448.744
			71	01	02	Masini, echipamente si mijloace de transport	170.000	178.000	178.000	160.165	160.165	160.165		349.789
			71	01	03	Mobilier, aparatura birotica si alte active corporale		7.000	7.000					15.332
			71	01	30	Alte active fixe (inclusiv reparatii capitale)		16.000	16.000					15.972
6702						CULTURA, RECREERE SI RELIGIE	7.399.050	13.685.790	9.086.740	7.150.299	7.150.299	4.401.575	2.748.724	5.057.706
			01			CHELTUIELI CURENTE		4.590.900	4.590.900	1.893.353	1.893.353	1.893.353		1.893.353
			56			TITLUL VIII PROIECTE CU FINANTARE DIN FONDURI EXTERNE NERAMBURSABILE (FEN)								
						POSTADERARE		4.590.900	4.590.900	1.893.353	1.893.353	1.893.353		1.893.353

128

Capi- tol	Sub- capi- tol	Pa- ra- graf	Gru- pa / Titlu	Ar- ti- col	Ali- ne- at	Denumire indicator	Credite de angajament	Credite bugetare		Angajamente bugetare	Angajamente legale	Plati efectuate	Angajamente legale de platit	Cheltuieli efective
								anuale aprobrate la finele perioadei de raportare	trimestriale cumulate					
A						B	1	2	3	4	5	6	7=5-6	8
			56	01		Programe din Fondul European de Dezvoltare Regionala (FEDR)		4.590.900	4.590.900	1.893.353	1.893.353	1.893.353		1.893.353
			56	01	01	Finantarea nationala		1.340.060	1.340.060	595.490	595.490	595.490		595.490
			56	01	02	Finantarea externa nerambursabila		3.009.450	3.009.450	1.297.863	1.297.863	1.297.863		1.297.863
			56	01	03	Cheltuieli neeligibile		241.390	241.390					
			70			CHELTUIELI DE CAPITAL	7.399.050	9.197.390	4.598.340	5.258.126	5.258.126	2.509.402	2.748.724	3.164.353
			71			TITLUL X ACTIVE NEFINANCIARE	7.399.050	9.197.390	4.598.340	5.258.126	5.258.126	2.509.402	2.748.724	3.164.353
			71	01		Active fixe	7.399.050	9.197.390	4.598.340	5.258.126	5.258.126	2.509.402	2.748.724	3.164.353
			71	01	01	Constructii	7.399.050	7.411.050	2.812.000	5.258.126	5.258.126	2.509.402	2.748.724	85.300
			71	01	02	Masini, echipamente si mijloace de transport		330.000	330.000					369.479
			71	01	03	Mobilier, aparatura birotica si alte active corporale		500	500					125.122
			71	01	30	Alte active fixe (inclusiv reparatii capitale)		1.455.840	1.455.840					2.584.452
			84			PLATI EFECTUATE IN ANII PRECEDENTI SI RECUPERATE IN ANUL CURENT		-102.500	-102.500	-1.180	-1.180	-1.180		
			85			Titlul XV PLATI EFECTUATE IN ANII PRECEDENTI SI RECUPERATE IN ANUL CURENT		-102.500	-102.500	-1.180	-1.180	-1.180		
			85	01		Plati efectuate in anii precedenti si recuperate in anul curent		-102.500	-102.500	-1.180	-1.180	-1.180		
			85	01	02	Plati efectuate in anii precedenti si recuperate in anul curent (SD)		-102.500	-102.500	-1.180	-1.180	-1.180		
			6802			ASIGURARI SI ASISTENTA SOCIALA	6.455.000	11.825.000	4.437.700	3.989.714	3.989.714	2.069.455	1.920.259	621.172
			01			CHELTUIELI CURENTE	709.000	709.000	386.000	360.126	360.126	360.126		144.983

Capi- tol	Sub- capi- tol	Pa- ra- graf	Gru- pa / Titlu	Ar- ti- col	Ali- ne- at	Denumire Indicator	Credite de angajament	Credite bugetare		Angajamente bugetare	Angajamente legale	Plati efectuate	Angajamente legale de platit	Cheltuieli efective	
								anuale aprobrate la finele perioadei de raportare	trimestriale cumulate						
A						B	1	2	3	4	5	6	7=5-6	8	
						56	TITLUL VIII PROIECTE CU FINANTARE DIN FONDURI EXTERNE NERAMBURSABILE (FEN)								
							POSTADERARE	709.000	709.000	386.000	360.126	360.126	360.126	144.983	
						56 01	Programe din Fondul European de Dezvoltare Regionala (FEDR)	336.000	336.000	194.000	192.941	192.941	192.941	47.644	
						56 01 02	Finantarea externa nerambursabila	265.000	265.000	156.000	155.598	155.598	155.598	42.622	
						56 01 03	Cheltuieli neeligibile	71.000	71.000	38.000	37.343	37.343	37.343	5.022	
						56 02	Programe din Fondul Social European (FSE)	93.000	93.000	48.000	46.579	46.579	46.579	14.439	
						56 02 01	Finantarea nationala	26.000	26.000	12.000	11.129	11.129	11.129		
						56 02 02	Finantarea externa nerambursabila	67.000	67.000	36.000	35.450	35.450	35.450	14.439	
						56 15	Alte programe comunitare finantate in perioada 2007-2013	280.000	280.000	144.000	120.606	120.606	120.606	82.900	
						56 15 01	Finantare nationala	40.000	40.000	20.000	9.482	9.482	9.482	327	
						56 15 02	Finantarea externa nerambursabila	230.000	230.000	121.000	111.124	111.124	111.124	82.573	
						56 15 03	Cheltuieli neeligibile	10.000	10.000	3.000					
						70	CHELTUIELI DE CAPITAL	5.746.000	11.116.000	4.051.700	3.629.588	3.629.588	1.709.329	1.920.259	476.189
						71	TITLUL X ACTIVE NEFINANCIARE	5.746.000	11.116.000	4.051.700	3.629.588	3.629.588	1.709.329	1.920.259	476.189
						71 01	Active fixe	5.746.000	10.938.000	4.001.700	3.629.588	3.629.588	1.709.329	1.920.259	476.189
						71 01 01	Constructii	5.746.000	8.411.000	3.189.000	3.585.340	3.585.340	1.665.081	1.920.259	
						71 01 02	Masini, echipamente si mijloace de transport		1.944.300	509.600	30.198	30.198	30.198	449.879	
						71 01 03	Mobilier, aparatura birotica si alte active corporale		582.700	303.100	14.050	14.050	14.050		
						71 01 30	Alte active fixe (inclusiv reparatii capitale)							26.310	
						71 03	Reparatii capitale aferente activelor								

128

Capi- tol	Sub- capi- tol	Pa- ra- graf	Gru- pa / Titlu	Ar- ti- col	Ali- ne- at	Denumire indicator	Credite de angajament	Credite bugetare		Angajamente bugetare	Angajamente legale	Plati efectuate	Angajamente legale de platit	Cheltuieli efective
								anuale aprobrate la finele perioadei de raportare	trimestriale cumulate					
A						B	1	2	3	4	5	6	7=5-6	8
						fixe		178.000	50.000					
7000	02					Partea IV-a SERVICII SI DEZVOLTARE PUBLICA, LOCUINTE, MEDIU SI APE	214.801.100	214.878.600	147.124.990	165.830.580	165.830.580	68.216.957	97.613.623	28.138
7002						LOCUINTE, SERVICII SI DEZVOLTARE PUBLICA	214.696.100	214.773.600	147.019.990	165.786.671	165.786.671	68.216.957	97.569.714	28.138
		70				CHELTUIELI DE CAPITAL	214.696.100	214.793.600	147.039.990	165.805.090	165.805.090	68.235.376	97.569.714	28.138
		71				TITLUL X ACTIVE NEFINANCIARE	214.696.100	214.793.600	147.039.990	165.805.090	165.805.090	68.235.376	97.569.714	27.138
		71	01			Active fixe	24.877.410	24.974.910	9.868.360	24.108.162	24.108.162	4.638.847	19.469.315	27.138
		71	01	01		Constructii	22.849.410	22.946.910	7.840.360	22.099.004	22.099.004	3.557.308	18.541.696	19.780
		71	01	02		Masini, echipamente si mijloace de transport								6.294
		71	01	30		Alte active fixe (inclusiv reparatii capitale)	2.028.000	2.028.000	2.028.000	2.009.158	2.009.158	1.081.539	927.619	1.064
		71	03			Reparatii capitale aferente activelor fixe	189.818.690	189.818.690	137.171.630	141.696.928	141.696.928	63.596.529	78.100.399	
		72				TITLUL XI ACTIVE FINANCIARE								1.000
		72	01			Active financiare								1.000
		72	01	01		Participare la capitalul social al societatilor comerciale								1.000
		84				PLATI EFECTUATE IN ANII PRECEDENTI SI RECUPERATE IN ANUL CURENT		-20.000	-20.000	-18.419	-18.419	-18.419		
		85				Titul XV PLATI EFECTUATE IN ANII PRECEDENTI SI RECUPERATE IN ANUL CURENT		-20.000	-20.000	-18.419	-18.419	-18.419		
		85	01			Plati efectuate in anii precedenti si recuperate in anul curent		-20.000	-20.000	-18.419	-18.419	-18.419		
		85	01	02		Plati efectuate in anii precedenti si								

Capi- tol	Sub- capi- tol	Pa- ra- graf	Gru- pa / Titlu	Ar- ti- col	Ali- ne- at	Denumire indicator	Credite de angajament	Credite bugetare		Angajamente bugetare	Angajamente legale	Plati efectuate	Angajamente legale de platit	Cheltuieli efective
								anuale aprobrate la finele perioadei de raportare	trimestriale cumulate					
A						B	1	2	3	4	5	6	7=5-6	8
						recuperate in anul curent (SD)		-20.000	-20.000	-18.419	-18.419	-18.419		
7402						PROTECTIA MEDIULUI	105.000	105.000	105.000	43.909	43.909		43.909	
		70				CHELTUIELI DE CAPITAL	105.000	105.000	105.000	43.909	43.909		43.909	
		71				TITLUL X ACTIVE NEFINANCIARE	105.000	105.000	105.000	43.909	43.909		43.909	
		71	01			Active fixe	105.000	105.000	105.000	43.909	43.909		43.909	
		71	01	01		Constructii	105.000	105.000	105.000	43.909	43.909		43.909	
8000	02					Partea V-a ACTIUNI ECONOMICE	693.900	9.889.200	1.872.080	1.302.223	1.302.223	1.281.391	20.832	644.742
8402						TRANSPORTURI	693.900	753.400	753.400	687.371	687.371	666.539	20.832	29.890
		70				CHELTUIELI DE CAPITAL	693.900	753.400	753.400	687.371	687.371	666.539	20.832	29.890
		71				TITLUL X ACTIVE NEFINANCIARE	693.900	753.400	753.400	687.371	687.371	666.539	20.832	29.890
		71	01			Active fixe	693.900	753.400	753.400	687.371	687.371	666.539	20.832	29.890
		71	01	01		Constructii	693.900	693.900	693.900	687.371	687.371	666.539	20.832	
		71	01	02		Masini, echipamente si mijloace de transport		23.000	23.000					29.652
		71	01	03		Mobilier, aparatura birotica si alte active corporale		36.500	36.500					238
8702						ALTE ACTIUNI ECONOMICE		9.135.800	1.118.680	614.852	614.852	614.852		614.852
		01				CHELTUIELI CURENTE		9.135.800	1.118.680	614.852	614.852	614.852		614.852
		55				TITLUL VII ALTE TRANSFERURI		9.135.800	1.118.680	614.852	614.852	614.852		614.852
		55	01			A. Transferuri interne		9.135.800	1.118.680	614.852	614.852	614.852		614.852
		55	01	13		Programe de dezvoltare		9.135.800	1.118.680	614.852	614.852	614.852		614.852
9902	97					excedent/deficit sect dezv		-23.314.750	-98.309.930			8.175.136		

Conducatorul institutiei,

Conducatorul compartimentului
financiar-contabil

130

**CONTUL DE EXECUTIE AL INSTITUTIILOR PUBLICE FINANTATE
DIN VENITURI PROPRII SI SUBVENTII DIN BUGETUL LOCAL - VENITURI
30.06.2013**


Pag. 1 - lei-

Capi- -tol	Sub- capi- -tol	Pa- ra- -graf	Gru- pa / Titlu	Ar- ti- -col	Ali- ne- -at	Denumire indicator	Prevederi bugetare anuale aprobrate la finele perioadei de raportare	Prevederi bugetare trimestriale cumulate	Drepturi constatate			Incasari realizate	Stingeri pe alte cai decat incasari	Drepturi constatate de incasat
									Total, din care:	din anii precedenti	din anul curent			
A						B	1	2	3=4+5	4	5	6	7	8=3-6-7
0001	10					TOTAL VENITURI-VENITURI	24.192.940	16.165.830	16.390.481	5.449.062	10.941.419	14.217.872	102.482	2.070.127
0002						I. VENITURI CURENTE	24.179.940	16.152.830	16.384.212	5.449.062	10.935.150	14.211.603	102.482	2.070.127
2900						C. VENITURI NEFISCALE	24.179.940	16.152.830	16.384.212	5.449.062	10.935.150	14.211.603	102.482	2.070.127
3000						C1. VENITURI DIN PROPRIETATE	1.630.480	1.382.000	1.817.750	1.247.749	570.001	1.817.750		
3010						VENITURI DIN PROPRIETATE	1.630.480	1.382.000	1.817.750	1.247.749	570.001	1.817.750		
	05					Venituri din concesiuni si inchirieri	1.530.730	1.282.250	1.709.797	1.170.879	538.918	1.709.797		
	50					Alte venituri din proprietate	99.750	99.750	107.953	76.870	31.083	107.953		
3300	10					C2. VANZARI DE BUNURI SI SERVICII	22.549.460	14.770.830	14.566.462	4.201.313	10.365.149	12.393.853	102.482	2.070.127
3310						VENITURI DIN PRESTARI DE SERVICII SI ALTE ACTIVITATI	22.356.710	14.594.580	14.375.981	4.061.843	10.314.138	12.203.372	102.482	2.070.127
	05					Taxe si alte venituri in invatamant	405.750	297.470	398.403	160.133	238.270	398.403		
	08					Venituri din prestari de servicii	18.100	11.100	70.371	61.148	9.223	9.223		61.148
	13					Contributia de intretinere a persoanelor asistate	2.069.000	1.055.000	1.173.497	194.216	979.281	981.575		191.922
	14					Contributia elevilor si studentilor pentru internate, camine si cantine	10.922.590	7.099.660	6.396.907	1.609.375	4.787.532	6.396.907		
	16					Venituri din valorificarea produselor obtinute din activitatea proprie sau anexa	5.000	5.000	1.932		1.932	1.932		
	17					Venituri din organizarea de cursuri de calificare si conversie profesionala, specializare si perfectionare	790		788	788		788		
	19					Venituri din serbari si spectacole scolare manifestari culturale, artistice si sportive	4.000	4.000	3.677	3.677		3.677		
	50					Alte venituri din prestari de servicii								

181

Capi- tol	Sub- capi- tol	Pa- ra- graf	Gru- pa / Titlu	Ar- ti- col	Ali- ne- at	Denumire indicator	Prevederi bugetare anuale aprobate la finele perioadei de raportare	Prevederi bugetare trimestriale cumulate	Drepturi constatate			Incasari realizate	Stingeri pe alte cai decat incasari	Drepturi constatate de incasat
									Total, din care:	din anii precedenti	din anul curent			
A						B	1	2	3=4+5	4	5	6	7	8=3-6-7
3310						si alte activitati	8.931.480	6.122.350	6.330.406	2.032.506	4.297.900	4.410.867	102.482	1.817.057
3710						TRANSFERURI VOLUNTARE, ALTELE DECAT SUBVENTIILE	192.750	176.250	190.481	139.470	51.011	190.481		
	01					Donatii si sponsorizari	192.750	176.250	190.481	139.470	51.011	190.481		
3900	10					II. VENITURI DIN CAPITAL	1.000	1.000	1.093		1.093	1.093		
3910						VENITURI DIN VALORIFICAREA UNOR BUNURI	1.000	1.000	1.093		1.093	1.093		
	50					Alte venituri din valoarea unor bunuri	1.000	1.000	1.093		1.093	1.093		
4100	10					IV. SUBVENTII	12.000	12.000	5.176		5.176	5.176		
4310						SUBVENTII DE LA ALTE ADMINISTRATII	12.000	12.000	5.176		5.176	5.176		
	09					Subventii pentru institutii publice	6.000	6.000	5.176		5.176	5.176		
	14					Subventii din bugetele locale pentru finantarea cheltuielilor de capital din domeniul sanatatii	6.000	6.000						

Conducatorul institutiei,

PRIMAR,
AN CHILIMANConducatorul compartimentului
financiar-contabilDIRECTOR EXECUTIV,
ANCA LUGU

INTOCMIT,
MARIA IONESCU

CONTUL DE EXECUTIE AL INSTITUTIILOR PUBLICE FINANTATE
DIN VENITURI PROPRII SI SUBVENTII DIN BUGETUL LOCAL - CHELTUIELI
30.06.2013

Capi- tol	Sub- capi- tol	Pa- ra- graf	Gru- pa / Titlu	Ar- ti- col	Ali- ne- at	Denumire indicator	Credite de angajament	Credite bugetare		Angajamente bugetare	Angajamente legale	Plati efectuate	Angajamente legale de platit	Cheltuieli efective
								anuale aprobrate la finele perioadei de raportare	trimestriale cumulate					
A						B	1	2	3	4	5	6	7=5-6	8
5010						TOTAL CHELTUIELI DIN VENITURI PROPRII SI SUBVENTII		28.499.000	17.839.710	11.420.525	11.420.525	10.875.890	544.635	11.381.468
6110						ORDINE PUBLICA SI SIGURANTA NATIONALA		74.000	38.000	24.765	24.765	24.765		446
	03					Ordine publica		74.000	38.000	24.765	24.765	24.765		446
		04				Politia comunitara		74.000	38.000	24.765	24.765	24.765		446
6510						INVATAMANT		17.714.000	10.751.710	5.906.530	5.906.530	5.906.530		5.927.492
	03					Invatamant prescolar si primar		8.792.220	5.310.830	3.633.711	3.633.711	3.633.711		3.759.801
		01				Invatamant prescolar		8.789.000	5.309.010	3.632.919	3.632.919	3.632.919		3.759.801
		02				Invatamant primar		3.220	1.820	792	792	792		
	04					Invatamant secundar		8.684.470	5.305.540	2.192.546	2.192.546	2.192.546		2.087.205
		01				Invatamant secundar inferior		2.596.470	1.533.370	713.376	713.376	713.376		653.627
		02				Invatamant secundar superior		6.088.000	3.772.170	1.479.170	1.479.170	1.479.170		1.433.578
	07					Invatamant nedefinibil prin nivel		237.310	135.340	80.273	80.273	80.273		80.486
		04				Invatamant special		237.310	135.340	80.273	80.273	80.273		80.486
6810						ASIGURARI SI ASISTENTA SOCIALA		2.550.000	1.432.000	1.393.741	1.393.741	889.329	504.412	889.329
	04					Asistenta acordata persoanelor in varsta		2.550.000	1.432.000	1.393.741	1.393.741	889.329	504.412	889.329
7010						LOCUINTE, SERVICII SI DEZVOLTARE PUBLICA		8.161.000	5.618.000	4.095.489	4.095.489	4.055.266	40.223	4.564.201
	50					Alte servicii in domeniile locuintelor, serviciilor si dezvoltarii comunale		8.161.000	5.618.000	4.095.489	4.095.489	4.055.266	40.223	4.564.201

**DETALIEREA CHELTUIELILOR
INSTITUTII PUBLICE FINANTATE DIN VENITURI PROPRII
SI SUBVENTII DIN BUGETUL LOCAL
30.06.2013**

Capi- tol	Sub- capi- tol	Pa- ra- graf	Gru- pa / Titlu	Ar- ti- col	Ali- ne- at	Denumire indicator	Credite de angajament	Credite bugetare		Angajamente bugetare	Angajamente legale	Plati efectuate	Angajamente legale de platit	Cheltuieli efective
								anuale aprobrate la finele perioadei de raportare	trimestriale cumulate					
A						B	1	2	3	4	5	6	7=5-6	8
5010						TOTAL CHELTUIELI DIN VENITURI PROPRII								
						SI SUBVENTII		28.499.000	17.839.710	11.420.525	11.420.525	10.875.890	544.635	11.381.468
						01 CHELTUIELI CURENTE		27.729.000	17.174.710	11.220.616	11.220.616	10.675.981	544.635	9.973.122
						10 TITLUL I CHELTUIELI DE PERSONAL		1.420.000	818.800	671.022	671.022	671.022		664.712
						10 01 Cheltuieli salariale in bani		1.030.090	594.190	503.335	503.335	503.335		496.872
						10 01 01 Salarii de baza		937.000	506.220	482.882	482.882	482.882		479.462
						10 01 05 Sporuri pentru conditii de munca		4.000	2.000	1.262	1.262	1.262		1.274
						10 01 06 Alte sporuri		240	240	171	171	171		157
						10 01 10 Fond pentru posturi ocupate prin cumul		10.820	10.820	10.817	10.817	10.817		7.503
						10 01 11 Fond aferent platii cu ora		44.220	41.100	8.203	8.203	8.203		8.476
						10 01 13 Indemnizatii de delegare		10.000	10.000					
						10 01 30 Alte drepturi salariale in bani		23.810	23.810					
						10 02 Cheltuieli salariale in natura		70.000	30.000	31.586	31.586	31.586		31.586
						10 02 01 Tichete de masa		70.000	30.000	31.586	31.586	31.586		31.586
						10 03 Contributii		319.910	194.610	136.101	136.101	136.101		136.254
						10 03 01 Contributii de asigurari sociale de stat		218.180	129.020	103.259	103.259	103.259		103.004
						10 03 02 Contributii de asigurari de somaj		11.600	9.320	2.490	2.490	2.490		2.406
						10 03 03 Contributii de asigurari sociale de sanatate		63.300	37.990	26.044	26.044	26.044		25.744
						10 03 04 Contributii de asigurari pentru accidente de munca si boli profesionale		11.140	7.890	1.024	1.024	1.024		990
						10 03 06 Contributii pentru concedii si indemnizatii		15.690	10.390	3.284	3.284	3.284		4.110
						20 TITLUL II BUNURI SI SERVICII		26.029.000	16.222.910	10.451.089	10.451.089	9.906.454	544.635	9.209.905
						20 01 Bunuri si servicii		11.424.000	7.473.090	4.795.409	4.795.409	4.629.040	166.369	3.953.494

Capi- tol	Sub- capi- tol	Pa- ra- graf	Gru- pa / Titlu	Ar- ti- col	Ali- ne- at	Denumire indicator	Credite de angajament	Credite bugetare		Angajamente bugetare	Angajamente legale	Plati efectuate	Angajamente legale de platit	Cheltuieli efective	
								anuale aprobrate la finele perioadei de raportare	trimestriale cumulate						
								1	2						3
			A			B									
			20	01	01	Furnituri de birou		319.710	171.210	47.978	47.978	47.978			33.124
			20	01	02	Materiale pentru curatenie		751.000	322.000	366.787	366.787	240.641	126.146		239.708
			20	01	03	Incalzit, iluminat si forta motrica		2.005.160	1.294.700	1.023.085	1.023.085	1.023.085			866.364
			20	01	04	Apa, canal si salubritate		1.073.000	615.770	287.179	287.179	287.179			253.676
			20	01	05	Carburanti si lubrifianti		15.000	15.000	15.000	15.000	15.000			6.400
			20	01	06	Piese de schimb		25.000	25.000	12.138	12.138	12.138			9.788
			20	01	07	Transport		10.410	10.410	1.200	1.200	1.200			400
			20	01	08	Posta, telecomunicatii, radio, tv, internet		180.210	85.490	44.540	44.540	44.540			42.083
			20	01	09	Materiale si prestari de servicii cu caracter functional		471.180	210.590	86.348	86.348	86.348			56.698
			20	01	30	Alte bunuri si servicii pentru intretinere si functionare		6.573.330	4.722.920	2.911.154	2.911.154	2.870.931	40.223		2.445.253
			20	02		Reparatii curente		184.000	130.000	22.020	22.020	22.020			17.758
			20	03		Hrana		11.538.010	6.677.780	5.041.755	5.041.755	4.663.489	378.266		4.753.436
			20	03	01	Hrana pentru oameni		11.476.810	6.616.580	5.041.087	5.041.087	4.662.821	378.266		4.752.768
			20	03	02	Hrana pentru animale		61.200	61.200	668	668	668			668
			20	04		Medicamente si materiale sanitare		60.000	31.000	21.477	21.477	21.477			5.066
			20	04	01	Medicamente		4.000	3.000	578	578	578			466
			20	04	02	Materiale sanitare		56.000	28.000	20.899	20.899	20.899			4.600
			20	05		Bunuri de natura obiectelor de inventar		1.075.940	763.240	214.374	214.374	214.374			119.849
			20	05	01	Uniforme si echipament		119.390	45.600						
			20	05	03	Lenjerie si accesorii de pat		89.000	79.000	64.480	64.480	64.480			64.480
			20	05	30	Alte obiecte de inventar		867.550	638.640	149.894	149.894	149.894			55.369
			20	06		Deplasari, detasari, transferari		503.440	411.590	151.472	151.472	151.472			148.516
			20	06	01	Deplasari interne, detasari, transferari		120.900	84.000	6.559	6.559	6.559			5.059

Capi- tol	Sub- capi- tol	Pa- ra- graf	Gru- pa / Titlu	Ar- ti- col	Ali- ne- at	Denumire indicator	Credite de angajament	Credite bugetare		Angajamente bugetare	Angajamente legale	Plati efectuate	Angajamente legale de platit	Cheltuieli efective
								anuale aprobat la finele perioadei de raportare	trimestriale cumulate					
A						B	1	2	3	4	5	6	7=5-6	8
			20	06	02	Deplasari in strainatate		382.540	327.590	144.913	144.913	144.913		143.457
			20	11		Carti, publicatii si materiale documentare		42.100	34.100	7.027	7.027	7.027		5.288
			20	12		Consultanta si expertiza		30.000	30.000	6.243	6.243	6.243		5.035
			20	13		Pregatire profesionala		142.000	84.500	8.621	8.621	8.621		8.621
			20	14		Protectia muncii		7.000	5.000	3.793	3.793	3.793		3.059
			20	24		Comisioane si alte oosturi aferente imprumuturilor		10.000	4.000	140	140	140		140
			20	24	02	Comisioane si alte costuri aferente imprumuturilor interne		10.000	4.000	140	140	140		140
			20	30		Alte cheltuieli		1.012.510	578.610	178.758	178.758	178.758		189.643
			20	30	02	Protocol si reprezentare		193.500	110.000	67.722	67.722	67.722		1.931
			20	30	04	Chirii		79.680	63.180	44.444	44.444	44.444		19.369
			20	30	09	Executarea silita a oreamtelor bugetare		10.000	10.000					
			20	30	30	Alte cheltuieli ou bunuri si servicii		729.330	395.430	66.592	66.592	66.592		168.343
			30			TITLUL III DOBANZI		270.000	123.000	98.505	98.505	98.505		98.505
			30	01		Dobanzi aferente datoriei publice interne		270.000	123.000	98.505	98.505	98.505		98.505
			30	01	02	Dobanzi aferente creditelor interne garantate		270.000	123.000	98.505	98.505	98.505		98.505
			57			TITLUL VIII ASISTENTA SOCIALA		10.000	10.000					
			57	02		Ajutoare sociale		10.000	10.000					
			57	02	02	Ajutoare sociale in natura		10.000	10.000					
			70			CHELTUIELI DE CAPITAL		560.000	560.000	96.975	96.975	96.975		1.408.346
			71			TITLUL X ACTIVE NEFINANCIARE		560.000	560.000	96.975	96.975	96.975		1.408.346
			71	01		Active fixe		335.000	335.000	96.975	96.975	96.975		1.398.049
			71	01	01	Constructii		192.000	192.000					1.243.119

Capi- tol	Sub- capi- tol	Pa- ra- graf	Gru- pa / Titlu	Ar- ti- col	Ali- ne- at	Denumire indicator	Credite de angajament	Credite bugetare		Angajamente bugetare	Angajamente legale	Plati efectuate	Angajamente legale de platit	Cheltuieli efective
								anuale aprobrate la finele perioadei de raportare	trimestriale cumulate					
A						B	1	2	3	4	5	6	7=5-6	8
			71	01	02	Masini, echipamente si mijloace de transport								27.000
			71	01	03	Mobilier, aparatura birotica si alte active corporale		143.000	143.000	96.975	96.975	96.975		111.106
			71	01	30	Alte active fixe (inclusiv reparatii capitale)								16.824
			71	03		Reparatii capitale aferente activelor fixe		225.000	225.000					10.297
			79			OPERATIUNI FINANCIARE		210.000	105.000	102.934	102.934	102.934		
			81			TITLUL XIV RAMBURSARI DE CREDITE		210.000	105.000	102.934	102.934	102.934		
			81	02		Rambursari de credite interne		210.000	105.000	102.934	102.934	102.934		
			81	02	05	Rambursari de credite aferente datoriei publice interne locale		210.000	105.000	102.934	102.934	102.934		
6110						ORDINE PUBLICA SI SIGURANTA NATIONALA		74.000	38.000	24.765	24.765	24.765		446
			01			CHELTUIELI CURENTE		74.000	38.000	24.765	24.765	24.765		446
			20			TITLUL II BUNURI SI SERVICII		74.000	38.000	24.765	24.765	24.765		446
			20	04		Medicamente si materiale sanitare		36.000	18.000	16.745	16.745	16.745		446
			20	04	02	Materiale sanitare		36.000	18.000	16.745	16.745	16.745		446
			20	05		Bunuri de natura obiectelor de inventar		38.000	20.000	8.020	8.020	8.020		
			20	05	30	Alte obiecte de inventar		38.000	20.000	8.020	8.020	8.020		
6510						INVATAMANT		17.714.000	10.751.710	5.906.530	5.906.530	5.906.530		5.927.492
			01			CHELTUIELI CURENTE		17.599.000	10.636.710	5.890.967	5.890.967	5.890.967		5.812.255
			10			TITLUL I CHELTUIELI DE PERSONAL		200.000	193.800	75.829	75.829	75.829		71.059
			10	01		Cheltuieli salariale in bani		137.090	133.190	60.683	60.683	60.683		56.188
			10	01	01	Salarii de baza		58.000	57.220	41.492	41.492	41.492		40.052
			10	01	06	Alte sporuri		240	240	171	171	171		157

137

Capi- tol	Sub- capi- tol	Pa- ra- graf	Gru- pa / Titlu	Ar- ti- col	Ali- ne- at	Denumire indicator	Credite de angajament	Credite bugetare		Angajamente bugetare	Angajamente legale	Plati efectuate	Angajamente legale de platit	Cheltuieli efective
								anuale aprobrate la finele perioadei de raportare	trimestriale cumulate					
A						B	1	2	3	4	5	6	7=5-6	8
			10	01	10	Fond pentru posturi ocupate prin cumul		10.820	10.820	10.817	10.817	10.817		7.503
			10	01	11	Fond aferent platii ou ora		44.220	41.100	8.203	8.203	8.203		8.476
			10	01	30	Alte drepturi salariale in bani		23.810	23.810					
			10	03		Contributii		62.910	60.610	15.146	15.146	15.146		14.871
			10	03	01	Contributii de asigurari sociale de stat		33.180	32.020	11.429	11.429	11.429		11.358
			10	03	02	Contributii de asigurari de somaj		5.600	5.320	298	298	298		227
			10	03	03	Contributii de asigurari sociale de sanatate		13.300	12.990	3.063	3.063	3.063		2.829
			10	03	04	Contributii de asigurari pentru accidente de munca si boli profesionale		5.140	4.890	120	120	120		94
			10	03	06	Contributii pentru concedii si indemnizatii		5.690	5.390	236	236	236		363
			20			TITLUL II BUNURI SI SERVICII		17.389.000	10.432.910	5.815.138	5.815.138	5.815.138		5.741.196
			20	01		Bunuri si servicii		5.220.000	2.967.090	940.363	940.363	940.363		896.077
			20	01	01	Furnituri de birou		280.710	151.210	28.608	28.608	28.608		20.200
			20	01	02	Materiale pentru curatenie		173.000	69.000	2.808	2.808	2.808		3.165
			20	01	03	Incalzit, iluminat si forta motrica		321.160	220.700	143.372	143.372	143.372		123.129
			20	01	04	Apa, canal si salubritate		188.000	130.770	79.839	79.839	79.839		103.846
			20	01	07	Transport		10.410	10.410	1.200	1.200	1.200		400
			20	01	08	Posta, telecomunicatii, radio, tv, internet		95.210	45.490	23.625	23.625	23.625		25.116
			20	01	09	Materiale si prestari de servicii cu caracter functional		246.180	116.590	60.910	60.910	60.910		38.079
			20	01	30	Alte bunuri si servicii pentru intretinere si functionare		3.905.330	2.222.920	600.001	600.001	600.001		582.142


Capi- tol	Sub- capi- tol	Pa- ra- graf	Gru- pa / Titlu	Ar- ti- col	Ali- ne- at	Denumire indicator	Credite de angajament	Credite bugetare		Angajamente bugetare	Angajamente legale	Plati efectuate	Angajamente legale de platit	Cheltuieli efective
								anuale aprobat la finele perioadei de raportare	trimestriale cumulate					
A						B	1	2	3	4	5	6	7=5-6	8
			20	02		Reparatii curente		34.000	30.000					
			20	03		Hrana		10.570.010	6.277.780	4.512.115	4.512.115	4.512.115		4.602.062
			20	03	01	Hrana pentru oameni		10.508.810	6.216.580	4.511.447	4.511.447	4.511.447		4.601.394
			20	03	02	Hrana pentru animale		61.200	61.200	668	668	668		668
			20	04		Medicamente si materiale sanitare		1.000						
			20	04	01	Medicamente		1.000						
			20	05		Bunuri de natura obiectelor de inventar		742.940	518.240	103.719	103.719	103.719		10.434
			20	05	01	Uniforme si echipament		49.390	25.600					
			20	05	03	Lenjerie si accesorii de pat		4.000	4.000					
			20	05	30	Alte obiecte de inventar		689.550	488.640	103.719	103.719	103.719		10.434
			20	06		Deplasari, detasari, transferari		467.440	375.590	151.472	151.472	151.472		148.516
			20	06	01	Deplasari interne, detasari, transferari		84.900	48.000	6.559	6.559	6.559		5.059
			20	06	02	Deplasari in strainatate		382.540	327.590	144.913	144.913	144.913		143.457
			20	11		Carti, publicatii si materiale documentare		27.100	24.100	4.895	4.895	4.895		4.895
			20	13		Pregatire profesionala		72.000	49.500	8.621	8.621	8.621		8.621
			20	14		Protectia muncii		2.000						
			20	30		Alte cheltuieli		252.510	190.610	93.953	93.953	93.953		70.591
			20	30	02	Protocol si reprezentare		57.500	44.000	1.931	1.931	1.931		1.931
			20	30	04	Chirii		79.680	63.180	44.444	44.444	44.444		19.369
			20	30	30	Alte cheltuieli cu bunuri si servicii		115.330	83.430	47.578	47.578	47.578		49.291
			57			TITLUL VIII ASISTENTA SOCIALA		10.000	10.000					
			57	02		Ajutoare sociale		10.000	10.000					
			57	02	02	Ajutoare sociale in natura		10.000	10.000					
			70			CHELTUIELI DE CAPITAL		115.000	115.000	15.563	15.563	15.563		115.237
			71			TITLUL X ACTIVE NEFINANCIARE		115.000	115.000	15.563	15.563	15.563		115.237

Capi- tol	Sub- capi- tol	Pa- ra- graf	Gru- pa / Titlu	Ar- ti- col	All- ne- at	Denumire indicator	Credite de angajament	Credite bugetare		Angajamente bugetare	Angajamente legale	Plati efectuate	Angajamente legale de platit	Cheltuieli efective
								anuale aprobate la finele perioadei de raportare	trimestriale cumulate					
A						B	1	2	3	4	5	6	7=5-6	8
			71	01		Active fixe		115.000	115.000	15.563	15.563	15.563		115.237
			71	01	01	Constructii		57.000	57.000					
			71	01	02	Masini, echipamente si mijloace de transport								3.257
			71	01	03	Mobilier, aparatura birotica si alte active corporale		58.000	58.000	15.563	15.563	15.563		103.200
			71	01	30	Alte active fixe (inclusiv reparatii capitale)								8.780
6810						ASIGURARI SI ASISTENTA SOCIALA		2.550.000	1.432.000	1.393.741	1.393.741	889.329	504.412	889.329
			01			CHELTUIELI CURENTE		2.550.000	1.432.000	1.393.741	1.393.741	889.329	504.412	889.329
			20			TITLUL II BUNURI SI SERVICII		2.550.000	1.432.000	1.393.741	1.393.741	889.329	504.412	889.329
			20	01		Bunuri si servicii		1.337.000	867.000	767.006	767.006	640.860	126.146	640.860
			20	01	02	Materiale pentru curatenie		570.000	250.000	362.342	362.342	236.196	126.146	236.196
			20	01	03	Incalzit, iluminat si forta motrica		484.000	374.000	372.330	372.330	372.330		372.330
			20	01	04	Apa, canal si salubritate		115.000	115.000	27.642	27.642	27.642		27.642
			20	01	09	Materiale si prestari de servicii cu caracter functional		68.000	28.000	4.561	4.561	4.561		4.561
			20	01	30	Alte bunuri si servicii pentru intretinere si functionare		100.000	100.000	131	131	131		131
			20	03		Hrana		968.000	400.000	529.640	529.640	151.374	378.266	151.374
			20	03	01	Hrana pentru oameni		968.000	400.000	529.640	529.640	151.374	378.266	151.374
			20	04		Medicamente si materiale sanitare		20.000	10.000	4.154	4.154	4.154		4.154
			20	04	02	Materiale sanitare		20.000	10.000	4.154	4.154	4.154		4.154
			20	05		Bunuri de natura obiectelor de inventar		225.000	155.000	92.941	92.941	92.941		92.941
			20	05	01	Uniforme si echipament		70.000	20.000					
			20	05	03	Lenjerie si accesorii de pat		85.000	75.000	64.480	64.480	64.480		64.480

Capi- tol	Sub- capi- tol	Pa- ra- graf	Gru- pa / Titlu	Ar- ti- col	Ali- ne- at	Denumire indicator	Credite de angajament	Credite bugetare		Angajamente bugetare	Angajamente legale	Plati efectuate	Angajamente legale de platit	Cheltuieli efective	
								anuale aprobrate la finele perioadei de raportare	trimestriale cumulate						
								1	2						3
			A			B									
7010			20	05	30	Alte obiecte de inventar		70.000	60.000	28.461	28.461	28.461		28.461	
						LOCUINTE, SERVICII SI DEZVOLTARE PUBLICA		8.161.000	5.618.000	4.095.489	4.095.489	4.055.265	40.223	4.564.201	
				01		CHELTUIELI CURENTE		7.506.000	5.068.000	3.911.143	3.911.143	3.870.920	40.223	3.271.092	
				10		TITLUL I CHELTUIELI DE PERSONAL		1.220.000	625.000	595.193	595.193	595.193		593.653	
				10	01	Cheltuieli salariale in bani		893.000	461.000	442.652	442.652	442.652		440.684	
				10	01	01 Salarii de baza		879.000	449.000	441.390	441.390	441.390		439.410	
				10	01	05 Sporuri pentru conditii de munca		4.000	2.000	1.262	1.262	1.262		1.274	
				10	01	13 Indemnizatii de delegare		10.000	10.000						
				10	02	Cheltuieli salariale in natura		70.000	30.000	31.586	31.586	31.586		31.586	
				10	02	01 Tichete de masa		70.000	30.000	31.586	31.586	31.586		31.586	
				10	03	Contributii		257.000	134.000	120.955	120.955	120.955		121.383	
				10	03	01 Contributii de asigurari sociale de stat		185.000	97.000	91.830	91.830	91.830		91.646	
				10	03	02 Contributii de asigurari de somaj		6.000	4.000	2.192	2.192	2.192		2.179	
				10	03	03 Contributii de asigurari sociale de sanatate		50.000	25.000	22.981	22.981	22.981		22.915	
				10	03	04 Contributii de asigurari pentru accidente de munca si boli profesionale -		6.000	3.000	904	904	904		896	
				10	03	06 Contributii pentru concedii si indemnizatii		10.000	5.000	3.048	3.048	3.048		3.747	
				20		TITLUL II BUNURI SI SERVICII		6.016.000	4.320.000	3.217.445	3.217.445	3.177.222	40.223	2.578.934	
				20	01	Bunuri si servicii		4.867.000	3.639.000	3.088.040	3.088.040	3.047.817	40.223	2.416.557	
				20	01	01 Furnituri de birou		39.000	20.000	19.370	19.370	19.370		12.924	
				20	01	02 Materiale pentru curatenie		8.000	3.000	1.637	1.637	1.637		347	
				20	01	03 Incalzit, iluminat si forta motrica		1.200.000	700.000	507.383	507.383	507.383		370.905	
				20	01	04 Apa, canal si salubritate		770.000	370.000	179.698	179.698	179.698		122.188	

Capi- tol	Sub- capi- tol	Pa- ra- graf	Gru- pa / Titlu	Ar- ti- col	Ali- ne- at	Denumire indicator	Credite de angajament	Credite bugetare		Angajamente bugetare	Angajamente legale	Plati efectuate	Angajamente legale de platit	Cheltuieli efective
								anuale aprobrate la finele perioadei de raportare	trimestriale cumulate					
A						B	1	2	3	4	5	6	7=5-6	8
			20	01	05	Carburanti si lubrifianti		15.000	15.000	15.000	15.000	15.000		6.400
			20	01	06	Piese de schimb		25.000	25.000	12.138	12.138	12.138		9.788
			20	01	08	Posta, telecomunicatii, radio, tv, internet		85.000	40.000	20.915	20.915	20.915		16.967
			20	01	09	Materiale si prestari de servicii cu caracter functional		157.000	66.000	20.877	20.877	20.877		14.058
			20	01	30	Alte bunuri si servicii pentru intretinere si functionare		2.568.000	2.400.000	2.311.022	2.311.022	2.270.799	40.223	1.862.980
			20	02		Reparatii curente		150.000	100.000	22.020	22.020	22.020		17.758
			20	04		Medicamente si materiale sanitare		3.000	3.000	578	578	578		466
			20	04	01	Medicamente		3.000	3.000	578	578	578		466
			20	05		Bunuri de natura obiectelor de inventar		70.000	70.000	9.694	9.694	9.694		16.474
			20	05	30	Alte obiecte de inventar		70.000	70.000	9.694	9.694	9.694		16.474
			20	06		Deplasari, detasari, transferari		36.000	36.000					
			20	06	01	Deplasari interne, detasari, transferari		36.000	36.000					
			20	11		Carti, publicatii si materiale documentare		15.000	10.000	2.132	2.132	2.132		393
			20	12		Consultanta si expertiza		30.000	30.000	6.243	6.243	6.243		5.035
			20	13		Pregatire profesionala		70.000	35.000					
			20	14		Protectia muncii		5.000	5.000	3.793	3.793	3.793		3.059
			20	24		Comisioane si alte costuri aferente imprumuturilor		10.000	4.000	140	140	140		140
			20	24	02	Comisioane si alte costuri aferente imprumuturilor interne		10.000	4.000	140	140	140		140
			20	30		Alte cheltuieli		760.000	388.000	84.805	84.805	84.805		119.052
			20	30	02	Protocol si reprezentare		136.000	66.000	65.791	65.791	65.791		

Capi- tol	Sub- capi- tol	Pa- ra- graf	Gru- pa / Titlu	Ar- ti- col	Ali- ne- at	Denumire indicator	Credite de angajament	Credite bugetare		Angajamente bugetare	Angajamente legale	Plati efectuate	Angajamente legale de platit	Cheltuieli efective
								anuale aprobrate la finele perioadei de raportare	trimestriale cumulate					
A						B	1	2	3	4	5	6	7=5-6	8
			20	30	09	Executarea silita a creantelor bugetare		10.000	10.000					
			20	30	30	Alte cheltuieli cu bunuri si servicii		614.000	312.000	19.014	19.014	19.014		119.052
			30			TITLUL III DOBANZI		270.000	123.000	98.505	98.505	98.505		98.505
			30	01		Dobanzi aferente datoriei publice interne		270.000	123.000	98.505	98.505	98.505		98.505
			30	01	02	Dobanzi aferente creditelor interne garantate		270.000	123.000	98.505	98.505	98.505		98.505
			70			CHELTUIELI DE CAPITAL		445.000	445.000	81.412	81.412	81.412		1.293.109
			71			TITLUL X ACTIVE NEFINANCIARE		445.000	445.000	81.412	81.412	81.412		1.293.109
			71	01		Active fixe		220.000	220.000	81.412	81.412	81.412		1.282.812
			71	01	01	Constructii		135.000	135.000					1.243.119
			71	01	02	Masini, echipamente si mijloace de transport								23.743
			71	01	03	Mobilier, aparatura birotica si alte active corporale		85.000	85.000	81.412	81.412	81.412		7.906
			71	01	30	Alte active fixe (inclusiv reparatii capitale)								8.044
			71	03		Reparatii capitale aferente activelor fixe		225.000	225.000					10.297
			79			OPERATIUNI FINANCIARE		210.000	105.000	102.934	102.934	102.934		
			81			TITLUL XIV RAMBURSARI DE CREDITE		210.000	105.000	102.934	102.934	102.934		
			81	02		Rambursari de credite interne		210.000	105.000	102.934	102.934	102.934		
			81	02	05	Rambursari de credite aferente datoriei publice interne locale		210.000	105.000	102.934	102.934	102.934		

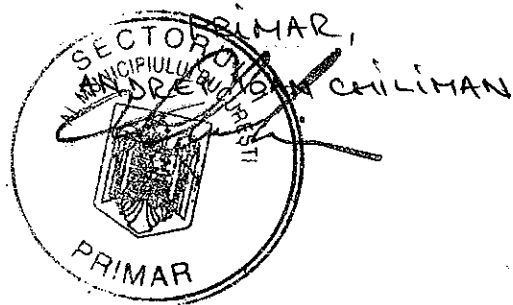

 Conducatorul institutiei,
 ANCA LUNU

Conducatorul compartimentului
 financiar-contabil
 DIRECTOR EXECUTIV,
 ANCA LUNU

Intocmit
 MARIA IONESCU

Capi- tol	Sub- capi- tol	Pa- ra- graf	Gru- pa / Titlu	Ar- ti- col	Ali- ne- at	Denumire indicator	Prevederi bugetare anuale aprobrate la finele perioadei de raportare	Prevederi bugetare trimestriale cumulate	Drepturi constatate			Incasari realizate	Stingeri pe alte cai decat incasari	Drepturi constatate de incasat
									Total, din care:	din anii precedenti	din anul curent			
A						B	1	2	3=4+5	4	5	6	7	8=3-6-7
3310						si alte activitati	8.931.480	6.122.350	6.330.406	2.032.506	4.297.900	4.410.867	102.482	1.817.057
3710						TRANSFERURI VOLUNTARE, ALTELE DECAT SUBVENTIILE	192.750	176.250	190.481	139.470	51.011	190.481		
	01					Donatii si sponsorizari	192.750	176.250	190.481	139.470	51.011	190.481		
4100	10					IV. SUBVENTII	6.000	6.000	5.176		5.176	5.176		
4310						SUBVENTII DE LA ALTE ADMINISTRATII	6.000	6.000	5.176		5.176	5.176		
	09					Subventii pentru institutii publice	6.000	6.000	5.176		5.176	5.176		

Conducatorul institutiei,

Conducatorul compartimentului
financiar-contabil

DIRECTOR EXECUTIV,

ANCA LUSU

INTOCMIT,

MARIA IONESCU

CONSILIUL LOCAL SECTOR 1

DETALIEREA CHELTUIELILOR
INSTITUTII PUBLICE FINANTATE DIN VENITURI PROPRII
SI SUBVENTII DIN BUGETUL LOCAL
SECTIUNEA DE FUNCTIONARE
30.06.2013

Pag. 1 - lei-

Capi- tol	Sub- capi- tol	Pa- ra- graf	Gru- pa / Titlu	Ar- ti- col	Ali- ne- at	Denumire indicator	Credite de angajament	Credite bugetare		Angajamente bugetare	Angajamente legale	Plati efectuate	Angajamente legale de platit	Cheltuieli efective
								anuale aprobrate la finele perioadei de raportare	trimestriale cumulate					
A						B	1	2	3	4	5	6	7=5-6	8
5010						TOTAL CHELTUIELI DIN VENITURI PROPRII SI SUBVENTII		27.939.000	17.279.710	11.323.550	11.323.550	10.778.915	544.635	9.973.122
		01				CHELTUIELI CURENTE		27.729.000	17.174.710	11.220.616	11.220.616	10.675.981	544.635	9.973.122
		10				TITLUL I CHELTUIELI DE PERSONAL		1.420.000	818.800	671.022	671.022	671.022		664.712
		20				TITLUL II BUNURI SI SERVICII		26.029.000	16.222.910	10.451.089	10.451.089	9.906.454	544.635	9.209.905
		30				TITLUL III DOBANZI		270.000	123.000	98.505	98.505	98.505		98.505
		57				TITLUL VIII ASISTENTA SOCIALA		10.000	10.000					
		79				OPERATIUNI FINANCIARE		210.000	105.000	102.934	102.934	102.934		
		81				TITLUL XIV RAMBURSARI DE CREDITE		210.000	105.000	102.934	102.934	102.934		
6110						ORDINE PUBLICA SI SIGURANTA NATIONALA		74.000	38.000	24.765	24.765	24.765		446
		01				CHELTUIELI CURENTE		74.000	38.000	24.765	24.765	24.765		446
		20				TITLUL II BUNURI SI SERVICII		74.000	38.000	24.765	24.765	24.765		446
		20	04			Medicamente si materiale sanitare		36.000	18.000	16.745	16.745	16.745		446
		20	04	02		Materiale sanitare		36.000	18.000	16.745	16.745	16.745		446
		20	05			Bunuri de natura obiectelor de inventar		38.000	20.000	8.020	8.020	8.020		
		20	05	30		Alte obiecte de inventar		38.000	20.000	8.020	8.020	8.020		
6510						INVATAMANT		17.599.000	10.636.710	5.890.967	5.890.967	5.890.967		5.812.255
		01				CHELTUIELI CURENTE		17.599.000	10.636.710	5.890.967	5.890.967	5.890.967		5.812.255
		10				TITLUL I CHELTUIELI DE PERSONAL		200.000	193.800	75.829	75.829	75.829		71.059
		10	01			Cheltuieli salariale in bani		137.090	133.190	60.683	60.683	60.683		56.188
		10	01	01		Salarii de baza		58.000	57.220	41.492	41.492	41.492		40.052
		10	01	06		Alte sporuri		240	240	171	171	171		157
		10	01	10		Fond pentru posturi ocupate prin cumul		10.820	10.820	10.817	10.817	10.817		7.503
		10	01	11		Fond aferent platii cu ora		44.220	41.100	8.203	8.203	8.203		8.476
		10	01	30		Alte drepturi salariale in bani		23.810	23.810					
		10	03			Contributii		62.910	60.610	15.146	15.146	15.146		14.871

93

Capi- tol	Sub- capi- tol	Pa- ra- graf	Gru- pa / Titlu	Ar- ti- col	Ali- ne- at	Denumire indicator	Credite de angajament	Credite bugetare		Angajamente bugetare	Angajamente legale	Plati efectuate	Angajamente legale de platit	Cheltuieli efective
								anuale aprobrate la finele perioadei de raportare	trimestriale cumulate					
A						B	1	2	3	4	5	6	7=5-6	8
			10	03	01	Contributii de asigurari sociale de stat		33.180	32.020	11.429	11.429	11.429		11.358
			10	03	02	Contributii de asigurari de somaj		5.600	5.320	298	298	298		227
			10	03	03	Contributii de asigurari sociale de sanatate		13.300	12.990	3.063	3.063	3.063		2.829
			10	03	04	Contributii de asigurari pentru accidente de munca si boli profesionale		5.140	4.890	120	120	120		94
			10	03	06	Contributii pentru concedii si indemnizatii		5.690	5.390	236	236	236		363
			20			TITLUL II BUNURI SI SERVICII		17.389.000	10.432.910	5.815.138	5.815.138	5.815.138		5.741.196
			20	01		Bunuri si servicii		5.220.000	2.967.090	940.363	940.363	940.363		896.077
			20	01	01	Furnituri de birou		280.710	151.210	28.608	28.608	28.608		20.200
			20	01	02	Materiale pentru curatenie		173.000	69.000	2.808	2.808	2.808		3.165
			20	01	03	Incalzit, iluminat si forta motrica		321.160	220.700	143.372	143.372	143.372		123.129
			20	01	04	Apa, canal si salubritate		188.000	130.770	79.839	79.839	79.839		103.845
			20	01	07	Transport		10.410	10.410	1.200	1.200	1.200		400
			20	01	08	Posta, telecomunicatii, radio, tv, internet		95.210	45.490	23.625	23.625	23.625		25.116
			20	01	09	Materiale si prestari de servicii ou caracter functional		246.180	116.590	60.910	60.910	60.910		38.079
			20	01	30	Alte bunuri si servicii pentru intretinere si functionare		3.905.330	2.222.920	600.001	600.001	600.001		582.142
			20	02		Reparatii curente		34.000	30.000					
			20	03		Hrana		10.570.010	6.277.780	4.512.115	4.512.115	4.512.115		4.602.062
			20	03	01	Hrana pentru oameni		10.508.810	6.216.580	4.511.447	4.511.447	4.511.447		4.601.394
			20	03	02	Hrana pentru animale		61.200	61.200	668	668	668		668

147

Capi- tol	Sub- capi- tol	Pa- ra- graf	Gru- pa / Titlu	Ar- ti- col	Ali- ne- at	Denumire indicator	Credite de angajament	Credite bugetare		Angajamente bugetare	Angajamente legale	Plati efectuate	Angajamente legale de platit	Cheltuieli efective
								anuale aprobrate la finele perioadei de raportare	trimestriale cumulate					
A						B	1	2	3	4	5	6	7=5-6	8
			20	04		Medicamente si materiale sanitare		1.000						
			20	04	01	Medicamente		1.000						
			20	05		Bunuri de natura obiectelor de inventar		742.940	518.240	103.719	103.719	103.719		10.434
			20	05	01	Uniforme si echipament		49.390	25.600					
			20	05	03	Lenjerie si accesorii de pat		4.000	4.000					
			20	05	30	Alte obiecte de inventar		689.550	488.640	103.719	103.719	103.719		10.434
			20	06		Deplasari, detasari, transferari		467.440	375.590	151.472	151.472	151.472		148.516
			20	06	01	Deplasari interne, detasari, transferari		84.900	48.000	6.559	6.559	6.559		5.059
			20	06	02	Deplasari in strainatate		382.540	327.590	144.913	144.913	144.913		143.457
			20	11		Carti, publicatii si materiale documentare		27.100	24.100	4.895	4.895	4.895		4.895
			20	13		Pregatire profesionala		72.000	49.500	8.621	8.621	8.621		8.621
			20	14		Protectia muncii		2.000						
			20	30		Alte cheltuieli		252.510	190.610	93.953	93.953	93.953		70.591
			20	30	02	Protocol si reprezentare		57.500	44.000	1.931	1.931	1.931		1.931
			20	30	04	Chirii		79.680	63.180	44.444	44.444	44.444		19.369
			20	30	30	Alte cheltuieli cu bunuri si servicii		115.330	83.430	47.578	47.578	47.578		49.291
			57			TITLUL VIII ASISTENTA SOCIALA		10.000	10.000					
			57	02		Ajutoare sociale		10.000	10.000					
			57	02	02	Ajutoare sociale in natura		10.000	10.000					
6810						ASIGURARI SI ASISTENTA SOCIALA		2.550.000	1.432.000	1.393.741	1.393.741	889.329	504.412	889.329
			01			CHELTUIELI CURENTE		2.550.000	1.432.000	1.393.741	1.393.741	889.329	504.412	889.329
			20			TITLUL II BUNURI SI SERVICII		2.550.000	1.432.000	1.393.741	1.393.741	889.329	504.412	889.329
			20	01		Bunuri si servicii		1.337.000	867.000	767.006	767.006	640.860	126.146	640.860
			20	01	02	Materiale pentru curatenie		570.000	250.000	362.342	362.342	236.196	126.146	236.196
			20	01	03	Incalzit, iluminat si forta motrica		484.000	374.000	372.330	372.330	372.330		372.330

148

Capi- tol	Sub- capi- tol	Pa- ra- graf	Gru- pa / Titlu	Ar- ti- col	Ali- ne- at	Denumire indicator	Credite de angajament	Credite bugetare		Angajamente bugetare	Angajamente legale	Plati efectuate	Angajamente legale de platit	Cheltuieli efective
								anuale aprobrate la finele perioadei de raportare	trimestriale cumulate					
A						B	1	2	3	4	5	6	7=5-6	8
			20	01	04	Apa, canal si salubritate		115.000	115.000	27.642	27.642	27.642		27.642
			20	01	09	Materiale si prestari de servicii cu caracter functional		68.000	28.000	4.561	4.561	4.561		4.561
			20	01	30	Alte bunuri si servicii pentru intretinere si functionare		100.000	100.000	131	131	131		131
			20	03		Hrana		968.000	400.000	529.640	529.640	151.374	378.266	151.374
			20	03	01	Hrana pentru oameni		968.000	400.000	529.640	529.640	151.374	378.266	151.374
			20	04		Medicamente si materiale sanitare		20.000	10.000	4.154	4.154	4.154		4.154
			20	04	02	Materiale sanitare		20.000	10.000	4.154	4.154	4.154		4.154
			20	05		Bunuri de natura obiectelor de inventar		225.000	155.000	92.941	92.941	92.941		92.941
			20	05	01	Uniforme si echipament		70.000	20.000					64.480
			20	05	03	Lenjerie si accesorii de pat		85.000	75.000	64.480	64.480	64.480		64.480
			20	05	30	Alte obiecte de inventar		70.000	60.000	28.461	28.461	28.461		28.461
7010						LOCUINTE, SERVICII SI DEZVOLTARE PUBLICA		7.716.000	5.173.000	4.014.077	4.014.077	3.973.854	40.223	3.271.092
			01			CHELTUIELI CURENTE		7.506.000	5.068.000	3.911.143	3.911.143	3.870.920	40.223	3.271.092
			10			TITLUL I CHELTUIELI DE PERSONAL		1.220.000	625.000	595.193	595.193	595.193		593.653
			10	01		Cheltuieli salariale in bani		893.000	461.000	442.652	442.652	442.652		440.684
			10	01	01	Salarii de baza		879.000	449.000	441.390	441.390	441.390		439.410
			10	01	05	Sporuri pentru conditii de munca		4.000	2.000	1.262	1.262	1.262		1.274
			10	01	13	Indemnizatii de delegare		10.000	10.000					31.586
			10	02		Cheltuieli salariale in natura		70.000	30.000	31.586	31.586	31.586		31.586
			10	02	01	Tichete de masa		70.000	30.000	31.586	31.586	31.586		31.586
			10	03		Contributii		257.000	134.000	120.955	120.955	120.955		121.383
			10	03	01	Contributii de asigurari sociale de stat		185.000	97.000	91.830	91.830	91.830		91.646
			10	03	02	Contributii de asigurari de somaj		6.000	4.000	2.192	2.192	2.192		2.179

631

Capi- tol	Sub- capi- tol	Pa- ra- graf	Gru- pa / Titlu	Ar- ti- col	Ali- ne- at	Denumire indicator	Credite de angajament	Credite bugetare		Angajamente bugetare	Angajamente legale	Plati efectuate	Angajamente legale de platit	Cheltuieli efective
								anuale aprobrate la finele perioadei de raportare	trimestriale cumulate					
A						B	1	2	3	4	5	6	7=5-6	8
			10	03	03	Contributii de asigurari sociale de sanatate		50.000	25.000	22.981	22.981	22.981		22.915
			10	03	04	Contributii de asigurari pentru accidente de munca si boli profesionale		6.000	3.000	904	904	904		896
			10	03	06	Contributii pentru concedii si indemnizatii		10.000	5.000	3.048	3.048	3.048		3.747
			20			TITLUL II BUNURI SI SERVICII		6.016.000	4.320.000	3.217.445	3.217.445	3.177.222	40.223	2.578.934
			20	01		Bunuri si servicii		4.867.000	3.639.000	3.088.040	3.088.040	3.047.817	40.223	2.416.557
			20	01	01	Furnituri de birou		39.000	20.000	19.370	19.370	19.370		12.924
			20	01	02	Materiale pentru curatenie		8.000	3.000	1.637	1.637	1.637		347
			20	01	03	Incalzit, iluminat si forta motrica		1.200.000	700.000	507.383	507.383	507.383		370.905
			20	01	04	Apa, canal si salubritate		770.000	370.000	179.698	179.698	179.698		122.188
			20	01	05	Carburanti si lubrifianti		15.000	15.000	15.000	15.000	15.000		6.400
			20	01	06	Piese de schimb		25.000	25.000	12.138	12.138	12.138		9.788
			20	01	08	Posta, telecomunicatii, radio, tv, internet		85.000	40.000	20.915	20.915	20.915		16.967
			20	01	09	Materiale si prestari de servicii cu caracter functional		157.000	66.000	20.877	20.877	20.877		14.058
			20	01	30	Alte bunuri si servicii pentru intretinere si functionare		2.568.000	2.400.000	2.311.022	2.311.022	2.270.799	40.223	1.862.980
			20	02		Reparatii curente		150.000	100.000	22.020	22.020	22.020		17.758
			20	04		Medicamente si materiale sanitare		3.000	3.000	578	578	578		466
			20	04	01	Medicamente		3.000	3.000	578	578	578		466
			20	05		Bunuri de natura obiectelor de inventar		70.000	70.000	9.694	9.694	9.694		16.474
			20	05	30	Alte obiecte de inventar		70.000	70.000	9.694	9.694	9.694		16.474
			20	06		Deplasari, detasari, transferari		36.000	36.000					

Capi- tol	Sub- capi- tol	Pa- ra- graf	Gru- pa / Titlu	Ar- ti- col	Ali- ne- at	Denumire indicator	Credite de angajament	Credite bugetare		Angajamente bugetare	Angajamente legale	Plati efectuate	Angajamente legale de platit	Cheltuieli efective
								anuale aprobat la finele perioadei de raportare	trimestriale cumulate					
A						B	1	2	3	4	5	6	7=5-6	8
			20	06	01	Deplasari interne, detasari, transferari		36.000	36.000					
			20	11		Carti, publicatii si materiale documentare		15.000	10.000	2.132	2.132	2.132		393
			20	12		Consultanta si expertiza		30.000	30.000	6.243	6.243	6.243		5.035
			20	13		Pregatire profesionala		70.000	35.000					
			20	14		Proteotia muncii		5.000	5.000	3.793	3.793	3.793		3.059
			20	24		Comisioane si alte costuri aferente imprumuturilor		10.000	4.000	140	140	140		140
			20	24	02	Comisioane si alte costuri aferente imprumuturilor interne		10.000	4.000	140	140	140		140
			20	30		Alte cheltuieli		760.000	388.000	84.805	84.805	84.805		119.052
			20	30	02	Protocol si reprezentare		136.000	66.000	65.791	65.791	65.791		
			20	30	09	Executarea silita a creantelor bugetare		10.000	10.000					
			20	30	30	Alte cheltuieli cu bunuri si servicii		614.000	312.000	19.014	19.014	19.014		119.052
			30			TITLUL III DOBANZI		270.000	123.000	98.505	98.505	98.505		98.505
			30	01		Dobanzi aferente datoriei publice interne		270.000	123.000	98.505	98.505	98.505		98.505
			30	01	02	Dobanzi aferente creditelor interne garantate		270.000	123.000	98.505	98.505	98.505		98.505
			79			OPERATIUNI FINANCIARE		210.000	105.000	102.934	102.934	102.934		
			81			TITLUL XIV RAMBURSARI DE CREDITE		210.000	105.000	102.934	102.934	102.934		
			81	02		Rambursari de credite interne		210.000	105.000	102.934	102.934	102.934		
			81	02	05	Rambursari de credite aferente datoriei publice interne locale		210.000	105.000	102.934	102.934	102.934		
						excedent/deficit sect fun		-3.753.060	-1.120.880			3.437.864		

9910 96

SECTORUL I
MUNICIPALITATEA BUCURESTI
Directorul institutiei,
ANDREI IOAN CHILIMAN

Conducatorul compartimentului
financiar-contabil

DIRECTOR EXECUTIV,
ANCA LUDU

199
MARI IONESCU

CONTUL DE EXECUTIE AL INSTITUTIILOR PUBLICE FINANTATE
DIN VENITURI PROPRII SI SUBVENTII DIN BUGETUL LOCAL - VENITURI
SECTIUNEA DE DEZVOLTARE
30.06.2013

Capi- tol	Sub- capi- tol	Pa- ra- graf	Gru- pa / Titlu	Ar- ti- col	All- ne- at	Denumire indicator	Prevederi bugetare anuale aprobrate la finele perioadei de raportare	Prevederi bugetare trimestriale cumulate	Drepturi constatate			Incasari realizate	Stingeri pe alte cai decat incasari	Drepturi constatate de incasat
									Total, din care:	din anii precedenti	din anul curent			
A						B	1	2	3=4+5	4	5	6	7	8=3-6-7
0001	10					TOTAL VENITURI-VENITURI	7.000	7.000	1.093		1.093	1.093		
3900						II. VENITURI DIN CAPITAL	1.000	1.000	1.093		1.093	1.093		
3910						VENITURI DIN VALORIFICAREA UNOR BUNURI	1.000	1.000	1.093		1.093	1.093		
	50					Alte venituri din valoarea unor bunuri	1.000	1.000	1.093		1.093	1.093		
4100	10					IV. SUBVENTII	6.000	6.000						
4310						SUBVENTII DE LA ALTE ADMINISTRATII	6.000	6.000						
	14					Subventii din bugetele locale pentru finantarea cheltuielilor de capital din domeniul sanatatii	6.000	6.000						

Conducatorul institutiei,

Conducatorul compartimentului
financiar-contabil

PRIMAR,
ANIBRETOARA CHILIMAN
AL MUNICIPIULUI IUGHESTI
PRIMAR

DIRECTOR EXECUTIV,

ANCA LUDU

INTOCMIT,

MARIA IONESCU

152

CONSILIUL LOCAL SECTOR 1

DETALIEREA CHELTUIELILOR
INSTITUTII PUBLICE FINANTATE DIN VENITURI PROPRII
SI SUBVENTII DIN BUGETUL LOCAL
SECTIUNEA DE DEZVOLTARE
30.06.2013

Pag. 1 - lei-


Capi- tol	Sub- capi- tol	Pa- ra- graf	Gru- pa / Titlu	Ar- ti- col	Ali- ne- at	Denumire indicator	Credite de angajament	Credite bugetare		Angajamente bugetare	Angajamente legale	Plati efectuate	Angajamente legale de platit	Cheltuteli efective
								anuale aprobrate la finele perioadei de raportare	trimestriale cumulate					
A						B	1	2	3	4	5	6	7=5-6	8
5010						TOTAL CHELTUIELI DIN VENITURI PROPRII SI SUBVENTII		560.000	560.000	96.975	96.975	96.975		1.408.346
		70				CHELTUIELI DE CAPITAL		560.000	560.000	96.975	96.975	96.975		1.408.346
		71				TITLUL X ACTIVE NEFINANCIARE		560.000	560.000	96.975	96.975	96.975		1.408.346
6510						INVATAMANT		115.000	115.000	15.563	15.563	15.563		115.237
		70				CHELTUIELI DE CAPITAL		115.000	115.000	15.563	15.563	15.563		115.237
		71				TITLUL X ACTIVE NEFINANCIARE		115.000	115.000	15.563	15.563	15.563		115.237
		71	01			Active fixe		115.000	115.000	15.563	15.563	15.563		115.237
		71	01	01		Constructii		57.000	57.000					
		71	01	02		Masini, echipamente si mijloace de transport								3.257
		71	01	03		Mobilier, aparatura birotica si alte active corporale		58.000	58.000	15.563	15.563	15.563		103.200
		71	01	30		Alte active fixe (inclusiv reparatii capitale)								8.780
7010						LOCUINTE, SERVICII SI DEZVOLTARE PUBLICA		445.000	445.000	81.412	81.412	81.412		1.293.109
		70				CHELTUIELI DE CAPITAL		445.000	445.000	81.412	81.412	81.412		1.293.109
		71				TITLUL X ACTIVE NEFINANCIARE		445.000	445.000	81.412	81.412	81.412		1.293.109
		71	01			Active fixe		220.000	220.000	81.412	81.412	81.412		1.282.812
		71	01	01		Constructii		135.000	135.000					1.243.119
		71	01	02		Masini, echipamente si mijloace de transport								23.743
		71	01	03		Mobilier, aparatura birotica si alte active corporale		85.000	85.000	81.412	81.412	81.412		7.906
		71	01	30		Alte active fixe (inclusiv reparatii capitale)								8.044

163

Capi- tol	Sub- capi- tol	Pa- ra- graf	Gru- pa / Titlu	Ar- ti- col	Ali- ne- at	Denumire indicator	Credite de angajament	Credite bugetare		Angajamente bugetare	Angajamente legale	Plati efectuate	Angajamente legale de platit	Cheltuieli efective
								anuale aprobrate la finele perioadei de raportare	trimestriale cumulate					
A						B	1	2	3	4	5	6	7=5-6	8
			71 03			Reparatii capitale aferente activelor fixe		225.000	225.000					10.297
9910	97					excedent/deficit sect dezv		-553.000	-553.000			-95.882		

Conducatorul institutiei,

PRIMAR,
ANDREI IOAN CHILIMAN

Conducatorul compartimentului
financiar-contabil

DIRECTOR EXECUTIV,
ANCA LUBU

ÎNTOCMIT,
MARIA IONESCU

CONSILIUL LOCAL SECTOR 1

CONTUL DE EXECUTIE AL IMPRUMUTURILOR EXTERNE
30.06.2013

Pag. 1 - lei-

Capi- tol	Sub- capi- tol	Pa- ra- graf	Gru- pa / Titlu	Ar- ti- col	Ali- ne- at	Denumire indicator	Credite de angajament	Credite bugetare		Angajamente bugetare	Angajamente legale	Plati efectuate	Angajamente legale de platit	Cheltuieli efective
								anuale aprobat la finele perioadei de raportare	trimestriale cumulate					
A						B	1	2	3	4	5	6	7=5-6	8
5006						CREDITE EXTERNE	112.503.110	112.503.110	112.503.110	-111.316	-111.316	-111.316		-111.316
7006						LOCUINTE, SERVICII SI DEZVOLTARE PUBLICA	112.503.110	112.503.110	112.503.110	-111.316	-111.316	-111.316		-111.316

CONSILIUL LOCAL SECTOR 1


DETALIAREA CHELTUIELILOR
- imprumuturi externe -
30.06.2013

Pag. 2 - lei-

Capi- tol	Sub- capi- tol	Pa- ra- graf	Gru- pa / Titlu	Ar- ti- col	Ali- ne- at	Denumire indicator	Credite de angajament	Credite bugetare		Angajamente bugetare	Angajamente legale	Plati efectuate	Angajamente legale de platit	Cheltuieli efective
								anuale aprobrate la finele perioadei de raportare	trimestriale cumulate					
A						B	1	2	3	4	5	6	7=5-6	8
5006						CREDITE EXTERNE	112.503.110	112.503.110	112.503.110	-111.316	-111.316	-111.316		-111.316
			70			CHELTUIELI DE CAPITAL	112.503.110	112.503.110	112.503.110	-111.316	-111.316	-111.316		-111.316
			71			TITLUL X ACTIVE NEFINANCIARE	112.503.110	112.503.110	112.503.110	-111.316	-111.316	-111.316		-111.316
7006						LOCUINTE, SERVICII SI DEZVOLTARE PUBLICA	112.503.110	112.503.110	112.503.110	-111.316	-111.316	-111.316		-111.316
			70			CHELTUIELI DE CAPITAL	112.503.110	112.503.110	112.503.110	-111.316	-111.316	-111.316		-111.316
			71			TITLUL X ACTIVE NEFINANCIARE	112.503.110	112.503.110	112.503.110	-111.316	-111.316	-111.316		-111.316
			71	03		Reparatii capitale aferente activelor fixe	112.503.110	112.503.110	112.503.110	-111.316	-111.316	-111.316		-111.316

Conducatorul institutiei,

Conducatorul compartimentului
financiar-contabil



DIRECTOR EXECUTIV,
ANCA LUDU

INTOCMIT,
MARIA IONESCU

CONSILIUL LOCAL SECTOR 1

CONTUL DE EXECUTIE AL IMPRUMUTURILOR EXTERNE
30.06.2013

Pag. 1 - lei-

Capi- tol	Sub- capi- tol	Pa- ra- graf	Gru- pa / Titlu	Ar- ti- col	Ali- ne- at	Denumire indicator	Credite de angajament	Credite bugetare		Angajamente bugetare	Angajamente legale	Plati efectuate	Angajamente legale de platit	Cheltuieli efective
								anuale aprobrate la finele perioadei de raportare	trimestriale cumulate					
A						B	1	2	3	4	5	6	7=5-6	8
5006						CREDITE EXTERNE	112.503.110	112.503.110	112.503.110	-111.316	-111.316	-111.316		-111.316
7006						LOCUINTE, SERVICII SI DEZVOLTARE PUBLICA	112.503.110	112.503.110	112.503.110	-111.316	-111.316	-111.316		-111.316
	03					Locuinte	112.503.110	112.503.110	112.503.110	-111.316	-111.316	-111.316		-111.316
		30				Alte cheltuieli in domeniul locuintelor	112.503.110	112.503.110	112.503.110	-111.316	-111.316	-111.316		-111.316

DETALIEREA CHELTUIELILOR
- imprumuturi externe -
30.06.2013

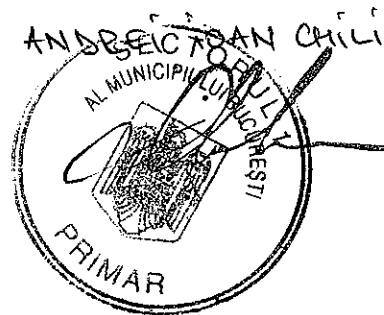
Capi- tol	Sub- capi- tol	Pa- ra- graf	Gru- pa / Titlu	Ar- ti- col	Ali- ne- at	Denumire indicator	Credite de angajament	Credite bugetare		Angajamente bugetare	Angajamente legale	Plati efectuate	Angajamente legale de platit	Cheltuieli efective
								anuale aprobrate la finele perioadei de raportare	trimestriale cumulate					
A						B	1	2	3	4	5	6	7=5-6	8
5006						CREDITE EXTERNE	112.503.110	112.503.110	112.503.110	-111.316	-111.316	-111.316		-111.316
			70			CHELTUIELI DE CAPITAL	112.503.110	112.503.110	112.503.110	-111.316	-111.316	-111.316		-111.316
			71			TITLUL X ACTIVE NEFINANCIARE	112.503.110	112.503.110	112.503.110	-111.316	-111.316	-111.316		-111.316
			71	03		Reparatii capitale aferente activelor fixe	112.503.110	112.503.110	112.503.110	-111.316	-111.316	-111.316		-111.316
7006						LOCUINTE, SERVICII SI DEZVOLTARE PUBLICA	112.503.110	112.503.110	112.503.110	-111.316	-111.316	-111.316		-111.316
			70			CHELTUIELI DE CAPITAL	112.503.110	112.503.110	112.503.110	-111.316	-111.316	-111.316		-111.316
			71			TITLUL X ACTIVE NEFINANCIARE	112.503.110	112.503.110	112.503.110	-111.316	-111.316	-111.316		-111.316
			71	03		Reparatii capitale aferente activelor fixe	112.503.110	112.503.110	112.503.110	-111.316	-111.316	-111.316		-111.316

Conducatorul institutiei,

Conducatorul compartimentului
financiar-contabil

PRIMAR,

ANDREI IOAN CHILIMAN



DIRECTOR EXECUTIV,

ANCA LUDU

INTOCMIT,

MARIA IONESCU