



NR. 1595.1 / 30.10.2013

DIRECȚIA GENERALĂ REGIONALĂ		
A FINANTELOR PUBLICE BUCUREȘTI		
ACTIVITATEA DE TREZORERIE		
ȘI CONTABILITATE PUBLICĂ		
Nr.	94690	
ZIUA	LUNA	ANUL

13 NOV. 2013

CĂTRE,

**ACTIVITATEA DE TREZORERIE ȘI CONTABILITATE PUBLICĂ  
A MUNICIPIULUI BUCUREȘTI**

**SERVICIUL SINTEZA ȘI ASISTENȚA ELABORĂRII ȘI EXECUȚIEI BUGETELOR LOCALE**

Vă transmitem alăturat, în copie și în format electronic, Situațiile financiare la data de 30.09.2013.

**PRIMAR,**

**ANDREI IOAN CHILIMAN**



**DIRECTOR EXECUTIV,**

**ANCA LUDU**



BILANT  
30092013

pag: 1 - lei -

COD	DENUMIRE INDICATORI	SOLD LA INCEPUTUL PERIOADEI	SOLD LA SFARSITUL PERIOADEI
01003	1.Active fixe necorporale (ct.203+205+206+208+233-280-290-293*)	6.948.938	6.688.054
01004	2.Instalatii tehnice, mijloace de transport, animale, plantatii, mobilier, aparatura birotica si alte active corporale (ct.213+214+231-281-291-293*)	118.749.897	110.758.459
01005	3.Terenuri si cladiri (ct.211+212+231 -281-291-293*)	3.871.056.244	4.037.139.996
01007	5.Active financiare necurente (investitii pe termen lung) peste un an (ct.260+265 +2671+2672+2673+2675+2676+2678+2679-296) din care:	26.801.876	26.832.174
01008	Titluri de participare (ct.260-296)	26.801.780	26.800.780
01009	6.Creante necurente - sume ce urmeaza a fi incasate dupa o perioada mai mare de un an (ct.4112+4118+4282+4612-4912 - 4962) din care:	4.796.833	5.281.394
01010	Creante comerciale necurente - sume ce urmeaza a fi incasate dupa o perioada mai mare de un an (ct4112+4118+4612- 4912-4962)	4.796.833	5.281.394
01015	7.TOTAL ACTIVE NECURENTE (rd.03+04+05+06 +07+09)	4.028.353.788	4.186.700.077
01019	1.Stocuri (ct.301+302+303+304+305+307+ 309+331+332+341+345+346+347+349+351+ 354+356+357+358+359+361+371+381+/-348 +/-378-391-392-393-394-395-396-397-398)	141.236.492	141.610.334
01021	Creante din operatiuni comerciale, avansuri si alte decontari (ct.232+234+409+4111+4118+413+418+425+ +4282+4611+473**+481+482+483-4911-4961 +5128) din care:	10.339.420	11.910.425
01022	Creante comerciale si avansuri (ct.232 +234+409+4111+4118+413+418+4611-4911- 4961)	7.350.788	8.361.291
01023	Creante bugetare (ct.431**+437**+4424+ 4428**+444**+446**+4482+461+463+464+ +465+4664+4665+4669+481**+482**-497) din care:	177.618.658	229.723.360
01024	Creantele bugetului generale consolidat (ct.463+464+465+4664+4665+4669-497)	176.352.679	228.342.895
01025	Creante din operatiuni cu fonduri ex- terne nerambursabile si fonduri de la buget (ct.4501+4503+4505+4507+4511+ 4513+4515+4531+4541+4543+4545+4551+ 4553+4561+4563+4571+4572+4573+4581+ 4583+461+473**+474+476)din care:		3.042
01027	Imprumuturi pe termen scurt acordate (ct.2671+2672+2673+2675+2676+2678+2679		


COD	DENUMIRE INDICATORI	SOLD LA INCEPUTUL PERIOADEI	SOLD LA SFARSITUL PERIOADEI
01030	+4681+4682+4683+4684+4685+4686+4687+ 4688+4689+469) Total creante curente (rd.21+23+25+27)	187.958.078	23.316.927 264.953.754
01033	Conturi la trezorerie, casa in lei. (ct.510+5121+5125+ 5131+5141+5151+5153+5161+5171+5201+5211+ 5212+5213+523+5251+5252+5253+526+527+528 +5291+5292+5293+5294+5299+5311+550+551+552 +555+557+5581+5582+5591+5601+5602+561+562 +5711+5712+5713+5714+5741+5742+5743+5744 +5254+5751+5752+5753+5754)	30.098.733	156.109.971
010331	Dobanda de incasat,alte valori,avansuri de trezorerie(ct.5187+532+542)	570.976	625.277
01035	Conturi la institutii de credit, BNR, casa in valuta(ct.5112+5121+ 5124+5125+5131+5132+5141+5142+5151+ 5152+5153+5161+5162+5171+5172+ 5314+5411+5412+550+5601+5602 +5583+5592)	1.327.085	64.278.518
01040	Total disponibilitati si alte valori (rd.33+33.1+35+35.1)	31.996.794	221.013.766
01042	Cheltuieli in avans (ct.471)	1.596.110	1.453.648
01045	7.TOTAL ACTIVE CURENTE (rd.19+30+31+40+ 41+41.1+42)	362.787.474	629.031.502
01046	8.TOTAL ACTIVE (rd.15+45)	4.391.141.262	4.815.731.579
01052	1.Sume necurente - sume ce urmeaza a fi platite dupa o perioada mai mare de un an (ct.269+401+403+4042+405+4622+509) din care:	788.042	1.269.092
01053	Datorii comerciale (ct.401+403+4042+ 405+4622)	727.757	587.592
01054	2.Imprumuturi pe termen lung (ct.1612+1622+1632+1642+1652+1661+ 1662+1672+168-169)	819.226.659	923.380.104
01055	3.Provizioane (ct.151)	8.091.777	12.736.574
01058	TOTAL DATORII NECURENTE (rd.52+54+55)	828.106.478	937.385.770
01060	1.Datorii comerciale, avansuri si alte decontari (ct.401+403+4041+405+408+ 419+4621+473+481+482+483+269+509+ 5128) din care:	26.622.459	4.771.303
01061	Datorii comerciale si avansuri (ct.401+403+4041+405+408+419+4621)	25.051.202	3.050.904
01062	2.Datorii catre bugete (ct.431+437+440+441+4423+4428+444+446+ 4481+4555+4671+4672+4673+4674+4675+ +4679+473+481+482)din care:	27.967.641	30.733.735
010631	Contributii sociale(ct.431+437)	4.486.983	4.560.072
01070	4.Imprumuturi pe termen scurt-sume ce urmeaza a fi platite intr-o perioada de pana la un an (ct.5186+5191+5192+5193+ 5194+5195+5196+5197+5198)		23.314.749

COD	DENUMIRE INDICATORI	SOLD LA INCEPUTUL PERIOADEI	SOLD LA SFARSITUL PERIOADEI
01072	6.Salariile angajatilor (ct.421+423+426+4271+4273+4281)	8.854.966	9.217.085
01073	7.Alte drepturi cuvenite altor categorii de persoane (pensii, indemnizatii de somaj, burse) (ct.422+424+426+4272+4273+429+438)	724.520	1.090.088
01075	9.Provizioane (ct.151)	412.208	2.060.979
01078	10.TOTAL DATORII CURENTE (rd.60+62+65+70+71+72+73+74+75)	64.581.794	71.187.939
01079	11.TOTAL DATORII (rd.58+78)	892.688.272	1.008.573.709
01080	12.ACTIVE NETE = TOTAL ACTIVE - TOTAL DATORII = CAPITALURI PROPRII (rd.80=rd.46-79=rd.90)	3.498.452.990	3.807.157.870
01084	1.Rezerve, fonduri (ct.100+101+102+103+104+105+106+132+133+135+1391+1392+1393+1394+1396)	3.213.361.710	3.230.308.591
01085	2.Rezultatul reportat (ct.117-sold creditor)	343.538.956	270.970.056
01087	4.Rezultatul patrimonial al exercitiului (ct.121-sold creditor)		305.879.223
01088	5.Rezultatul patrimonial al exercitiului (ct121- sold debitor)	58.447.676	
01090	6.TOTAL CAPITALURI PROPRII (rd.84+85-86+87-88)	3.498.452.990	3.807.157.870

Conducatorul institutiei

PRIMAR,

ANDREI IOAN CHILIMAN

Conducatorul compartimentului  
financiar- contabil

DIRECTOR EXECUTIV,

ANCA LUDU

ÎNTOCMIT,  
MIOARA DUTICĂ

CONTUL DE REZULTAT PATRIMONIAL

30092013

pag: 1 - lei -


COD	DENUMIRE INDICATORI	An precedent	An curent
02002	Venituri din impozite, taxe, contributii de asigurari si alte venituri ale bugetelor (ct.730+731+732+733+734+735+736+739+745+746+750+751)	825.652.273	880.530.369
02003	Venituri din activitati economice (ct.701+702+703+704+705+706+707+708 +/- 709)	8.765.131	6.888.014
02004	Finantari, subventii, transferuri, alocatii bugetare cu destinatie speciala (ct.770+771+772+773+774+775+776+778+779)	29.471.941	20.695.344
02005	Alte venituri operationale (ct.714+718+719+721+722+781)	1.246.315	3.558.863
02006	TOTAL VENITURI OPERATIONALE (rd.02+03+04+05)	865.135.660	911.672.590
02008	Salarii si contributiile sociale aferente angajatilor (ct.641+642+645+646+647)	121.121.355	136.837.386
02009	Subventii si transferuri (ct.670+671+672+673+674+675+676+677+678+679)	48.451.598	40.578.965
02010	Stocuri, consumabile, lucrari si servicii executate de terti (ct.601+602+603+606+607+608+609+610+611+612+613+614+622+623+624+626+627+628+629)	342.233.400	346.757.542
02011	Cheltuieli de capital, amortizari si provizioane (ct.681+682+689)	37.241.291	51.121.935
02012	Alte cheltuieli operationale (ct.635+654+658)	7.652.442	1.736.607
02013	TOTAL CHELTUIELI OPERATIONALE (RD.08+09+10+11+12)	556.700.086	577.032.435
02015	- EXCEDENT (rd.06-rd.13)	308.435.574	334.640.155
02017	IV. VENITURI FINANCIARE (ct.763+764+765+766+767+768+769+786)	3.731.938	1.217.799
02018	V. CHELTUIELI FINANCIARE (ct.663+664+665+666+667+668+669+686)	50.373.305	30.400.097
02021	-DEFICIT (rd.18-rd.17)	46.641.367	29.182.298
02023	-EXCEDENT (rd.15+20-16-21)	261.794.207	305.457.857
02025	VIII. VENITURI EXTRAORDINARE (ct.790+791)	844.523	614.011
02026	IX. CHELTUIELI EXTRAORDINARE (ct.690+691)	3.136.063	165.815
02028	- EXCEDENT (rd.25-rd.26)		448.196
02029	- DEFICIT (rd.26-rd.25)	2.291.540	

COD	DENUMIRE INDICATORI	An precedent	An curent
02031	- EXCEDENT (rd.23+28-24-29)	259.502.667	305.906.053

Conducatorul institutiei

PRIMAR

ANDREI IOAN CHILIMAN

Conducatorul compartimentului  
financiar- contabilDIRECTOR EXECUTIV,  
ANCA LUDU

ÎNTOCMIT,  
MIOARA DULȚICĂ


SITUATIA FURNIZURILOR DE TREZORERIE

30092013

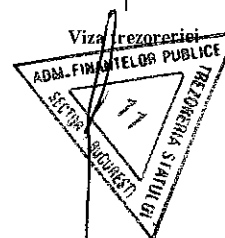
pag: 1 - lei -

COD	DENUMIRE INDICATORI	Total	Casa in lei ct.5311	Disponibil al/ Finantarea de la bugetul de stat ct.5201/ ct.7701	Disponibil al/ Finantarea de la bugetul local ct.5211/ ct.7702	Disponibil al/ Finantarea de la bugetul asigurarilor sociale de stat ct.5251/ ct.7703	Disponibil din veniturile curente ale/ Finantarea din bugetul asigurarilor pentru somaj ct.5741/ ct.7704	Disponibil din veniturile curente ale/ Finantarea din bugetul fd. national unic de asig. sociale de sanatate ct.5711/ ct.7705	Disponibil din veniturile/ Finantarea din bugetul Fondului pentru mediu ct.5751/ ct.7706	Disponibil al/ Finantarea de la bugetul trezoreriei statului ct.5241/ ct.7709	Conturi de disponibilitati (5xx) (include si rezultatele din anii precedenti ale bugetelor respective)
03002	1. Incasari	953.178.142	84.847.257		842.751.857						25.579.028
03003	2. Plati	643.550.635	84.189.357		535.248.372						24.112.906
03004	3. Numerar net din activitatea operationala (rd.02-rd.03)	309.627.507	657.900		307.503.485						1.466.122
03006	1. Incasari	62.232.961			613.023						61.619.938
03007	2. Plati	196.721.060			149.373.565						47.347.495
03008	3. Numerar net din activitatea de investitii (rd.06-07)	-134.488.099			-148.760.542						14.272.443
03010	1. Incasari	23.777.862			23.777.862						
03011	2. Plati	49.591.283			49.290.505						300.778
03012	3. Numerar net din activitatea de finantare (rd.10-rd.11)	-25.813.421			-25.512.643						-300.778
03013	IV.CRESTEREA (DESCRESTEREA) NETA DE NUMERAR SI ECHIVALENT DE NUMERAR (rd.04+rd.08+rd.12)	149.325.987	657.900		133.230.300						15.437.787
03014	V. NUMERAR SI ECHIVALENT DE NUMERAR LA INCEPUTUL ANULUI	30.098.733			23.314.749						6.783.984 ✓
030142	-sume utilizate din excedentul anului precedent	23.314.749			23.314.749						
03015	VI.NUMERAR SI ECHIVALENT DE NUMERAR LA SFARSITUL PERIOADEI (rd.13+rd.14)	156.109.971	657.900		133.230.300						22.221.771

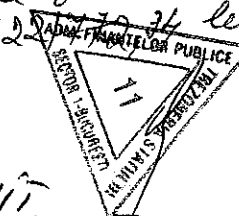
PRIMAR,  
ANDREI-IOAN CHILIMAN



DIRECTOR EXECUTIV,  
ANCA LUDU  
*Anca*



Focul pentru ca ai si decontele  
trezoreriei sector 1 la ultima Olga  
randul 15 se echivaleaza suma de  
22.221.771 lei



INTOCMIT,  
MIOARA SUTICA  
*Sutica*

SITUATIA FLUXURILOR DE TREZORERIE  
30092013


pag: 1 - lei -

COD	DENUMIRE INDICATORI	Total	Casa in valuta	Alte disponibilitati
04002	1. Incasari	31.705.495		31.705.495
04003	2. Plati	30.206.361		30.206.361
04004	3. Numerar net din activitatea operationala (rd.02-rd.03)	1.499.134		1.499.134
04006	1. Incasari	703.353.661		703.353.661
04007	2. Plati	651.585.148		651.585.148
04008	3. Numerar net din activitatea de investitii (rd.06-rd.07)	51.768.513		51.768.513
04010	1. Incasari	191.217.894		191.217.894
04011	2. Plati	181.534.108		181.534.108
04012	3. Numerar net din activitatea de finantare (rd.10-rd.11)	9.683.786		9.683.786
04013	IV CRESTEREA (DESCRESTEREA) NETA DE NUMERAR SI ECHIVALENT DE NUMERAR (rd.04+rd.08+rd.12)	62.951.433		62.951.433
04014	V NUMERAR SI ECHIVALENT DE NUMERAR LA INCEPUTUL PERIOADEI	1.327.085		1.327.085
04017	VI NUMERAR SI ECHIVALENT DE NUMERAR LA FINELE PERIOADEI(rd.13+14+15-16)	64.278.518		64.278.518

Conducatorul institutiei

PRIMAR,

ANDREI IOAN CHIETIANU



Conducatorul compartimentului  
financiar- contabil

DIRECTOR EXECUTIV,

ANCA LUDU

ÎNTOCMIT,

MIOARA DUTICĂ



## DISPONIBIL DIN MIJLOACE CU DESTINATIE SPECIALA


30092013

- lei -

DENUMRE INDICATORI	COD	DISPONIBIL LA INCEPUTUL ANULUI	INCASARI	PLATI	DISPONIBIL LA SFARSITUL PERIOADEI
TOTAL (rd.02 la 15)	05001	1.344.754	2.304.841	2.287.202	1.362.393
- Sume primite ca donatii si sponsori- zari (ct.550/analitic distinct)	05002	314.716			314.716
- Garantii materiale retinute gestiona- rilor conform Legii nr.22/1969 (ct. 550/analitic distinct)	05003	443.633	19.741	8.663	454.711
- Alte disponibilitati cu destinatie speciala (ct.550/analitic distinct)	05011	586.405	2.262.592	2.278.539	570.458
- Ajutor financiar in echivalent a 100euro acordat cadrelor didactice din invatamantul preuniversitar (ct.550/analitic distinct)	05013		22.508		22.508

Conducatorul institutiei,

PRIMAR,  
ANDREI IORN CHILIMAN

Conducatorul compartimentului  
financiar-contabil

DIRECTOR EXECUTIV,  
ANCA IUDU

ÎNTOCMIT,

MIOARA DUTICA  
*Mioara Dutica*

Situatia activelor si datoriilor institutiilor publice  
din administratia locala  
30092013

pag: 1 - lei -

COD	DENUMIRE INDICATORI	Sold la inceputul anului	Sold la sfarsitul perioadei
18004	Numerar in lei in casieria institutiilor publice locale si ale institutiilor publice de subordonare locala,(ct.5311)		657.900
18005	Disponibilitati in lei ale institutiilor publice locale si ale institutiilor publice de subordonare locala, la trezorerii (ct.510+5121+5125+5151+5161+5171+5211+528+5292+5294+5299+550+551+552+553+554+555+556+558+560+561+562) din care:	6.783.984	155.452.071
18008	Total (in baze cash)(rd.04+05)	6.783.984	156.109.971
18010	Total (in baze accrual)(rd.08+09)	6.783.984	156.109.971
18011	Excedentele cumulate ale bugetelor locale (ct.5212+5213)	23.314.749	
18013	Total (in baze cash)(rd.11+12)	23.314.749	
18015	Total (in baze accrual)(rd.13+14)	23.314.749	
18022	Avansuri de trezorerie, acordate in lei (ct.542)		114.113
18023	Alte valori (ct.532)	570.976	511.164
18032	Disponibilitati ale institutiilor publice locale si ale institutiilor de subordonare locala la institutiilor de credit rezidente (ct.5121+5124+5125+5131+5132+5151+5152+5161+5162+5171+5172+550+5601) din care:	1.268.391	64.221.033
18036	Total (in baze cash)(rd.32+35)	1.268.391	64.221.033
18038	Total (in baze accrual)(rd.36+37)	1.268.391	64.221.033
18039	Depozite ale institutiilor publice la institutiile de credit rezidente (ct.5153+5602)	58.694	57.485
18041	Total (in baze accrual)(rd.39+40)	58.694	57.485
18051	Disponibilitati ale institutiilor publice aflate la alti rezidenti (terti) (ct.461+2678)	231.426	553.660
18052	Total (in baze cash)(rd.51)	231.426	553.660
18131	Actiuni necotate detinute de autoritatile locale la operatorii economici (ct.2602-2961)(S11)	26.800.780	26.800.780
18134	Total (la valoarea contabila neta (la valoarea de intrare mai putin ajustarile cumulate pentru pierderea de valoare)(rd.131+132+133)	26.800.780	26.800.780
18141	Participatiile autoritatilor locale la alte societati care nu sunt organizate pe actiuni (regii autonome,srl,comandita, etc.)(ct.2601+2602-2961)	1.000	
18142	Total (la valoarea de intrare mai putin ajustarile cumulate pentru pierderea de valoare)(rd.141)	1.000	

COD	DENUMIRE INDICATORI	Sold la inceputul anului	Sold la sfarsitul perioadei
18157	Creante comerciale necurente legale de livrare de bunuri si servicii de catre autoritatile locale sau de institutii subordonate acestora (ct.4112+4118+4612-4912-4962). Totl (rd.158+159+160+164) din care:	4.796.833	5.281.394
18158	- de la populatie	45.650	45.650
18159	- de la operatori economici (S11),	2.217.623	1.800.266
18160	- de la institutiile publice, din care: (rd.161+162+163)	2.533.560	3.435.478
18162	- Administratia locala (S1313)	2.524.628	3.380.962
18163	- Asigurari sociale (S1314)	8.932	54.516
18165	Creante comerciale curente legate de livrari de bunuri si servicii de catre autoritatile locale sau de institutii subordonate acestora(ct.232+234+409+4111+4118+413+418+4611-4911-4961). Total(rd.166+167+168+172)din care de la:	7.350.788	8.361.291
18166	-de la populatie	398.196	368.605
18167	-de la operatori economici (S11)	796.034	1.746.722
18168	-de la institutiile publice, din care: (rd.169+170+171)	6.132.085	6.221.614
18170	-Administratia locala (S1313)	6.056.908	6.152.159
18171	-Asigurari sociale (S1314)	75.177	69.455
18172	-de la nerezidenti (S21,S22)	24.473	24.350
18176	1.Creante ale bugetului local (ct.464-497). Total (rd.177+178+179+183), din care:	176.352.679	228.342.895
18179	- de institutiile publice, din care: (rd.180+181+182)	176.352.679	228.342.895
18181	- Administratia locala (S1313)	176.352.679	228.342.895
18185	Total creante (rd.176+184)	176.352.679	228.342.895
18203	1.Sume datorate tertilor reprezentand garantii si cautiuni aflate in conturile institutiilor publice (ct.4281+462).Total (rd.204+205+206) din care:	413.464	417.499
18204	- salariatilor (S143)	140.321	144.778
18205	- operatorilor economici (S11)	3.208	3.208
18206	- institutiilor publice, din care: (rd.207+208+209)	269.935	269.513
18208	- Administratia locala (S1313)	269.935	269.513
182671	Sume primite din excedentul anului precedent pentru acoperirea golurilor temporare de casa si pentru finantarea cheltuielilor sectiunii de dezvoltare (ct.5197)		23.314.749
18268	Total(in baze cash)(rd.262+266+267+2671)		23.314.749
18275	Total (in baze accrual)(cash+dobanzi) (rd.268+274)		23.314.749
18286	Credite pe termen lung primite		


COD	DENUMIRE INDICATORI	Sold la inceputul anului	Sold la sfarsitul perioadei
	(contractate, garantate, asimilate, etc) de institutiile publice locale (ct.1622+1632+1642+16722). Total (rd.278+288+289+289.1) din care acordate de:	817.699.920	922.025.203
18287	- Institutii de credit rezidente (S122)	810.471.145	918.385.710
182891	- Administratia centrala(S1311)Credite pe termen lung primite din venituri din privatizare de catre institutii publice din administratia locala (ct.1622)	7.228.775	3.639.493
18290	Total (in baze cash)(rd.286)	817.699.920	922.025.203
18291	Dobanzi de platit aferente creditelor pe termen lung primite (contractate, garantate, asimilate, etc.)de institutii publice din administratia locala (ct.1682+1683+1684+1685+1687) Total (rd.292+293+294+294.1) din care acordate de:	1.526.739	1.354.901
18292	- Institutii de credit rezidente (S122)	1.483.835	1.340.426
18293	- Alti rezidenti (S123,S124,S125)	42.904	14.475
18295	Total dobanzi de platit (rd.291)	1.526.739	1.354.901
18296	Total (in baze accrual)(cash+dobanzi) (rd.290+295)	819.226.659	923.380.104
18312	Datorii comerciale necurente legale de livrari de bunuri si servicii (ct.401+ 403+4042+405+4622). Total (rd.313+314+318+319) din care catre:	727.757	587.592
18313	- Operatori economici (S11)	727.757	587.592
18320	Datorii comerciale curente legate de livrari de bunuri si servicii (ct.401+ 403+4041+405+408+419+4621). Total (rd.321+322+326+327) din care catre:	25.051.202	3.050.904
18321	-Operatori economici (S11)	24.206.202	1.683.533
18322	-Institutii publice, din care:	742.301	1.265.288
18323	-Administratia centrala (S1311)	6.593	130.462
18324	-Administratia locala(S1313)	735.708	1.134.826
18326	-Alti rezidenti(s123,S124,S125)	1.250	
18327	Nerezidenti(S21,S22)	101.449	102.083
18331	Datoriile institutiilor publice din administratia locala catre bugete (ct.4423+431+437+4428+444+446+4481)	14.507.474	16.737.609
18332	Salariile angajatilor (ct.421+423+426+4271+4273+4281)	8.854.966	9.217.085
18333	Alte drepturi cuvenite altor categorii de persoane (ct.4272+4273+429+438)	724.520	1.090.088
18335	Total (rd.331+332+333+334)	24.086.960	27.044.782
183421	Provizioane necurente, din care:	8.091.777	12.736.574
183423	Provizioane necurente, constituite conform OUG71/2009 si OG17/2012 reprezentand drepturi salariale		

COD	DENUMIRE INDICATORI	Sold la inceputul anului	Sold la sfarsitul perioadei
18343	castigate in instanta	8.091.777	12.736.574
183432	Provizioane curente, din care:	412.208	2.060.979
183432	Provizioane curente, constituite conform OUG71/2009 si OG17/2012 reprezentand drepturi salariale castigate in instanta	412.208	2.060.979

Conducatorul institutiei

PRIMAR,

ANDREI IOAN CALIMAN

Conducatorul compartimentului  
financiar- contabil

DIRECTOR EXECUTIV,

ANCA LUDU

ÎNTOCMIT,  
MIOARA DUTICĂ

Situatia unor indicatori referitori la protectia copilului  
si a persoanelor cu handicap

30092013


pag: 1 - lei -

COD	DENUMIRE	NUMAR
08001	Copii aflati in familii substitutive	309
08003	Centre de plasament	265
08004	Centre de primire a copilului in regim de urgenta	165
08005	Centre maternale	27
08006	Persoane cu handicap institutionalizate in unitati de protectie speciala a persoanelor cu handicap	119
08007	Asistenti personali pentru persoanele cu handicap	333

Conducatorul institutiei

PRIMAR,

ANDREI IOAN CHILIMAN



Conducatorul compartimentului  
financiar- contabil

DIRECTOR EXECUTIV,

ANCA LUDU

A handwritten signature in black ink, appearing to read 'Anca Ludu', written below the printed name.

INTOCMIT,

MIORRA DUTICA

A handwritten signature in black ink, appearing to read 'Miorra Dutica', written below the printed name.

Situatia platilor efectuate din buget care nu reprezinta cheltuieli efective  
30092013

Anexa 29

pag: 1 - lei -


COD	DENUMIREA SI SIMBOLUL CONTURILOR	SOLD LA INCEPUTUL ANULUI	SOLD LA SFARSITUL PERIOADEI
31001	1 Avansuri acordate furnizorilor(ct.232+234+409) -Total(rd.02+03)	29.910	16.937
31002	-din finantare bugetara(ct.770)	29.910	16.937
31007	3 Disponibilitati la alti rezidenti,garantii depuse la furnizori(ct.2678+461)-Total(rd.08+09)din care:	231.426	553.660
31008	-din finantare bugetara(ct.770)	231.426	553.660
31017	7 Total(rd.01+04+07+10+13+16)	261.336	570.597

Conducatorul institutiei

Conducatorul compartimentului  
financiar- contabil

PRIMAR,

ANDREI IOAN CHILIMAN



DIRECTOR EXECUTIV,

ANCA LUDU

A handwritten signature in black ink, appearing to read "Anca Ludu".

ÎNTOCMIT,

MIOARA DUTICĂ

A handwritten signature in black ink, appearing to read "Mioara Dutică".

Situatia platilor efectuate si a sumelor declarate pentru cota-parte aferenta cheltuielilor finantate din FEN postaderare

30092013


Pag.: 1 - lei -

Cod indicator	Denumirea programului cu finantare UE	Plati efectuate de la titlul 56	din care:		Sume in curs de solictare la rambursare aferente cheltuielilor efectuate in anul curent	Sume solictate la rambursare aferenta cheltuielilor efectuate in anul curent	Sume solictate la rambursare aferente cheltuielilor efectuate in anul curent aflate in curs de autorizare	Sume rambursate aferente cheltuielilor efectuate in anul curent	Sume neautorizate de autoritatile de management aferente cheltuielilor efectuate in anul curent	PREFINANTARE dedusa din sumele solictate la rambursare aferente cheltuielilor efectuate in anul curent	Sume rezultate din nereguli aferente cheltuielilor efectuate in anul curent si ani precedenti	din care:
			Plati efectuate pentru cota-parte FEN (alineat02)	Sume rezultate din nereguli deduse din sumele solictate la rambursare aferente cheltuielilor efectuate in anul curent								
A		01	02	03	04	05	06	07	08	09	10	
10001	Programe din Fondul European de Dezvoltare Regionala (FEDR) (5601)	2.086.293	1.453.461		1.453.461	1.453.461						
10002	Programe din Fondul Social European (FSE) (560)	97.210	80.479	-811.875	892.354	62.138	830.216					
10015	Alte programe comunitare finantate in perioada 2007-2013(5615)	187.322	170.861		170.861	170.861						
10040	Total (cod01 la 24)	2.370.825	1.704.801	-811.875	2.516.676	1.686.460	830.216					

Conducatorul institutiei


Conducatorul compartimentului financiar- contabil

PREIMAR  
MUNICIPIUL CALIMAN  
ANDREI IOAN CALIMAN




DIRECTOR EXECUTIV,

ANCA LUDU



INTOCMIT,  
MIOARA DUTICA





SITUATIA

platilor efectuate la titlul 56 "Proiecte cu finantare din fonduri externe nerambursabile (FEN) postaderare"

30092013

Pag: 1 - lei -

Denumirea sursei de finantare	Buget de stat (s 01)	Buget local (s 02)	Bugetul asigurarilor sociale de stat (s 03)	Bugetul asigurarilor pentru somaj (s 04)	Bugetul fondului national unic de asigurari sociale de sanatate (s05)	Bugetul institutiilor publice finantate din venituri proprii si subventii (s10)	Bugetul fondurilor externe nerambursabile (s08)	Bugetul creditelor externe (s06)	Bugetul creditelor interne (s07)	Bugetul institutiilor publice si activitatilor finantate integral sau partial din venituri proprii (s20)	Bugetul institutiilor publice si activitatilor finantate integral din venituri proprii (s10)
A	01	02	03	04	05	06	07	08	09	10	11
Titlul VIII Total cheltuieli		2.370.825									
Titlul I Cheltuieli de personal		42.276									
Titlul II Bunuri si servicii		2.280.195									
Titlul XII Active nefinanciare		48.354									

Conducatorul institutiei


Conducatorul compartimentului financiar- contabil

PRIMAR,

DIRECTOR EXECUTIV,

ANDREI IOAN CHILIMAN

ANCA LUDU



*[Handwritten signature]*

ÎNTOCMIT,

MIOARA DUTICĂ

*[Handwritten signature]*

Capi- tol	Sub- capi- tol	Pa- ra- graf	Gru- pa / Titlu	Ar- ti- col	Ali- ne- at	Denumire indicator	Prevederi bugetare anuale aprobrate la finele perioadei de raportare	Prevederi bugetare trimestriale cumulate	Drepturi constatate			Incasari realizate	Stingeri pe alte cai decat incasari	Drepturi constatate de incasat
									Total, din care:	din anii precedenti	din anul curent			
A						B	1	2	3=4+5	4	5	6	7	8=3-6-7
0001	02					TOTAL VENITURI-BUGET LOCAL	1.072.697.610	846.089.150	1.108.979.167	199.667.427	909.311.740	867.142.742	13.493.531	228.342.894
0002						I. VENITURI CURENTE	1.039.484.080	818.934.060	1.065.795.406	176.352.679	889.442.727	823.958.981	13.493.531	228.342.894
0003						A. VENITURI FISCALE	1.018.046.850	802.953.830	1.010.202.564	143.644.008	866.558.556	809.341.562	13.285.374	187.575.628
0004						A1. IMPOZIT PE VENIT, PROFIT SI CASTIGURI DIN CAPITAL	516.072.850	385.737.390	385.279.691		385.279.691	385.279.691		
0300	02					A1.2 IMPOZIT PE VENIT, PROFIT SI CASTIGURI DIN CAPITAL DE LA PERSOANE FIZICE	516.072.850	385.737.390	385.279.691		385.279.691	385.279.691		
0402						COTE SI SUME DEFALCATE DIN IMPOZITUL PE VENIT	516.072.850	385.737.390	385.279.691		385.279.691	385.279.691		
0402	01					Cote defalcate din impozitul pe venit	505.801.850	378.755.060	378.755.059		378.755.059	378.755.059		
	04					Sume alocate din cotele defalcate din impozitul pe venit pentru echilibrarea bugetelor locale	10.271.000	6.982.330	6.524.632		6.524.632	6.524.632		
0700	02					A3 IMPOZITE SI TAXE PE PROPRIETATE	281.235.000	247.297.000	400.054.043	100.570.378	299.483.665	253.536.251	10.201.558	136.316.234
0702						IMPOZITE SI TAXE PE PROPRIETATE	281.235.000	247.297.000	400.054.043	100.570.378	299.483.665	253.536.251	10.201.558	136.316.234
	01					Impozit si taxa pe cladiri	237.386.000	208.736.000	336.373.147	88.256.180	248.116.967	214.287.286	1.788.302	120.297.559
						Impozit pe cladiri de la persoane fizice	31.343.000	27.292.000	41.446.827	11.004.364	30.442.463	28.975.086	431.465	12.040.276
0702	01	02				Impozit si taxa pe cladiri de la persoane juridice	206.043.000	181.444.000	294.926.320	77.251.816	217.674.504	185.312.200	1.356.837	108.257.283
0702	02					Impozit si taxa pe teren	21.356.000	18.067.000	36.974.926	12.203.622	24.771.304	20.819.856	216.103	15.938.967
						Impozit pe terenuri de la persoane fizice	8.015.000	6.943.000	13.643.220	6.015.668	7.627.552	7.123.281	81.360	6.438.579
0702	02	02				Impozit si taxa pe teren de la persoane juridice	13.329.000	11.112.000	23.307.131	6.173.696	17.153.435	13.683.095	133.985	9.490.051
0702	02	03				Impozitul pe terenul extravilan	12.000	12.000	24.575	14.258	10.317	13.480	758	10.337

Capi- tol	Sub- capi- tol	Pa- ra- graf	Gru- pa / Titlu	Ar- ti- col	Ali- ne- at	Denumire indicator	Prevederi bugetare anuale aprobrate la finele perioadei de raportare	Prevederi bugetare trimestriale cumulate	Drepturi constatate			Incasari realizate	Stingeri pe alte cai decat incasari	Drepturi constatate de incasat
									Total, din care:	din anii precedenti	din anul curent			
A						B	1	2	3=4+5	4	5	6	7	8=3-6-7
0702	03					Taxe judiciare de timbru si alte taxe de timbru	22.493.000	20.494.000	26.705.970	110.576	26.595.394	18.429.109	8.197.153	79.708
1000	02					A4 IMPOZITE SI TAXE PE BUNURI SI SERVICII	218.771.000	168.408.440	215.974.869	36.358.799	179.616.070	168.734.263	3.038.340	44.202.266
1102						SUME DEFALCATE DIN TVA	155.842.000	118.254.440	118.254.425		118.254.425	118.254.425		
	02					Sume defalcate din taxa pe valoarea adaugata pentru finantarea cheltui- rilor desocentralizate la nivelul comunelor, oraselor, municipiilor, sectoarelor si Municipiului Bucuresti	155.842.000	118.254.440	118.254.425		118.254.425	118.254.425		
1202						ALTE IMPOZITE SI TAXE GENERALE PE BUNURI SI SERVICII	3.000	3.000	204.895	182.329	22.566	24.090	828	179.977
1202	07					Taxe hoteliere	3.000	3.000	204.895	182.329	22.566	24.090	828	179.977
1502						TAXE PE SERVICII SPECIFICE	1.329.000	965.000	3.782.763	2.668.851	1.113.912	1.155.763	35.017	2.591.983
	01					Impozit pe spectacole	1.329.000	965.000	3.782.763	2.668.851	1.113.912	1.155.763	35.017	2.591.983
1602						TAXE PE UTILIZAREA BUNURILOR, AUTORIZAREA UTILIZARII BUNURILOR SAU PE DESFASURAREA DE ACTIVITATI	61.597.000	49.186.000	93.732.786	33.507.619	60.225.167	49.299.985	3.002.495	41.430.306
1602	02					Impozit pe mijloacele de transport	51.738.000	42.451.000	84.609.834	32.579.959	52.029.875	43.252.372	1.065.249	40.292.213
	01					Impozit pe mijloacele de transport detinute de persoane fizice*)	16.863.000	13.885.000	33.558.692	15.086.766	18.471.926	15.695.814	508.088	17.354.790
1602	02	02				Impozit pe mijloace de transport detinute persoane de juridice*)	34.875.000	28.566.000	51.051.142	17.493.193	33.557.949	27.556.558	557.161	22.937.423
1602	03					Taxe si tarife pentru eliberarea de licente si autorizatii de functionare	108.000	88.000	67.901	340	67.561	67.391	155	355
1602	50					Alte taxe pe utilizarea bunurilor, autorizarea utilizarii bunurilor sau pe								

Capi- tol	Sub- capi- tol	Pa- ra- graf	Gru- pa / Titlu	Ar- ti- col	Ali- ne- at	Denumire indicator	Prevederi bugetare anuale aprobrate la finele perioadei de raportare	Prevederi bugetare trimestriale cumulate	Drepturi constatate			Incasari realizate	Stingeri pe alte cai decat incasari	Drepturi constatate de incasat
									Total, din care:	din anii precedenti	din anul curent			
A						B	1	2	3=4+5	4	5	6	7	8=3-6-7
						desfasurare de activitati	9.751.000	6.647.000	9.055.051	927.320	8.127.731	5.980.222	1.937.091	1.137.738
1800	02					A6. ALTE IMPOZITE SI TAXE FISCALE	1.968.000	1.511.000	8.893.961	6.714.831	2.179.130	1.791.357	45.476	7.057.128
1802						ALTE IMPOZITE SI TAXE FISCALE	1.968.000	1.511.000	8.893.961	6.714.831	2.179.130	1.791.357	45.476	7.057.128
	50					Alte impozite si taxe	1.968.000	1.511.000	8.893.961	6.714.831	2.179.130	1.791.357	45.476	7.057.128
2900	02					C. VENITURI NEFISCALE	21.437.230	15.980.230	55.592.842	32.708.671	22.884.171	14.617.419	208.157	40.767.266
3000						C1. VENITURI DIN PROPRIETATE	6.666.000	5.102.000	3.913.633	92.654	3.820.979	3.883.187	21.416	9.030
3002						VENITURI DIN PROPRIETATE	2.561.000	2.561.000	3.450.520	92.654	3.357.866	3.420.074	21.416	9.030
	05					Venituri din concesiuni si inchirieri	2.561.000	2.561.000	3.450.520	92.654	3.357.866	3.420.074	21.416	9.030
3102						VENITURI DIN DOBANZI	4.105.000	2.541.000	463.113		463.113	463.113		
	03					Alte venituri din dobanzi	4.105.000	2.541.000	463.113		463.113	463.113		
3300	02					C2. VANZARI DE BUNURI SI SERVICII	14.771.230	10.878.230	51.679.209	32.616.017	19.063.192	10.734.232	186.741	40.758.236
3302						VENITURI DIN PRESTARI DE SERVICII SI ALTE ACTIVITATI	1.625.000	1.039.000	1.035.186	11.638	1.023.548	988.141	2.094	44.951
3302	08					Venituri din prestari de servicii	1.613.000	1.027.000	977.177		977.177	975.683	1.494	
	28					Venituri din recuperarea cheltuielilor de judecata, imputatii si despagubiri	12.000	12.000	58.009	11.638	46.371	12.458	600	44.951
3402						VENITURI DIN TAXE ADMINISTRATIVE, ELIBERARI PERMISE	4.330.000	3.114.000	2.741.687	6.478	2.735.209	2.720.645	14.564	6.478
3402	02					Taxe extrajudiciare de timbru	4.330.000	3.114.000	2.741.687	6.478	2.735.209	2.720.645	14.564	6.478
3502						AMENZI, PENALITATI SI CONFISCARI	8.253.000	6.286.000	46.887.443	32.337.070	14.550.373	6.620.864	160.197	40.106.382
	01					Venituri din amenzi si alte sanctiuni aplicate potrivit dispozitiilor legale	8.250.000	6.283.000	46.883.518	32.337.070	14.546.448	6.616.939	160.197	40.106.382
3502	50					Alte amenzi, penalitati si confiscari	3.000	3.000	3.925		3.925	3.925		
3602						DIVERSE VENITURI	481.000	357.000	932.666	260.831	671.835	322.355	9.886	600.425
	05					Varsaminte din veniturile si/sau disponibilitatile institutiilor publice	1.000	1.000	658		658	658		

Capi- tol	Sub- capi- tol	Pa- ra- graf	Gru- pa / Titlu	Ar- ti- col	Ali- ne- at	Denumire indicator	Prevederi bugetare anuale aprobrate la finele perioadei de raportare	Prevederi bugetare trimestriale cumulate	Drepturi constatate			Incasari realizate	Stingeri pe alte cai decat incasari	Drepturi constatate de incasat
									Total, din care:	din anii precedenti	din anul curent			
A						B	1	2	3=4+5	4	5	6	7	8=3-6-7
3602	50					Alte venituri	480.000	356.000	932.008	260.831	671.177	321.697	9.886	600.425
3702						TRANSFERURI VOLUNTARE, ALTELE DECAT SUBVENTIILE	82.230	82.230	82.227		82.227	82.227		
3702	01					Donatii si sponsorizari	82.230	82.230	82.227		82.227	82.227		
	03					Varsaminte din sectiunea de functionare pentru finantarea sectiunii de dezvoltare a bugetului local(cu semnul minus)	-271.700.010	-175.875.580	-154.166.300		-154.166.300	-154.166.300		-1.000.000
3702	04					Varsaminte din sectiunea de functionare	271.700.010	175.875.580	154.166.300		154.166.300	154.166.300		1.000.000
3900	02					II. VENITURI DIN CAPITAL	613.020	613.020	613.023		613.023	613.023		
3902						VENITURI DIN VALORIFICAREA UNOR BUNURI	613.020	613.020	613.023		613.023	613.023		
	07					Venituri din vanzarea unor bunuri aparținind domeniului privat al statului sau al unitatilor administrativ- teritoriale	613.020	613.020	613.023		613.023	613.023		
4000	02					III OPERATIUNI FINANCIARE			23.314.748	23.314.748		23.314.748		
4002						INCASARI DIN RAMBURSAREA IMPRUMUTURILOR ACORDATE			23.314.748	23.314.748		23.314.748		
4002	14					Sume din excedentul bugetului local utilizate pentru finantarea cheltuielilor sectiunii de dezvoltare			23.314.748	23.314.748		23.314.748		
4100	02					IV. SUBVENTII	27.500.680	21.502.240	17.869.758		17.869.758	17.869.758		
4200						SUBVENTII DE LA ALTE NIVELE ALE ADMINISTRATIEI PUBLICE	27.500.680	21.502.240	17.869.758		17.869.758	17.869.758		
4202						SUBVENTII DE LA BUGETUL DE STAT	27.500.680	21.502.240	17.869.758		17.869.758	17.869.758		
	20					Subventii de la bugetul de stat catre bugetele locale necesare sustinerii								


Capi- tol	Sub- capi- tol	Pa- ra- graf	Gru- pa / Titlu	Ar- ti- col	Ali- ne- at	Denumire indicator	Prevederi bugetare anuale aproabate la finele perioadei de raportare	Prevederi bugetare trimestriale cumulate	Drepturi constatate			Incasari realizate	Stingeri pe alte cai decat incasari	Drepturi constatate de incasat
									Total, din care:	din anii precedenti	din anul curent			
A						B	1	2	3=4+5	4	5	6	7	8=3-6-7
						derularii proiectelor finantate din fonduri externe nerambursabile(FEN) postaderare	1.430.360	1.430.360	77.960		77.960	77.960		
4202	21					Finantarea drepturilor acordate persoanelor cu handicap	23.956.000	17.970.000	17.664.955		17.664.955	17.664.955		
4202	34					Subventii pentru acordarea ajutorului pentru incalzirea locuintei cu lemne, carbuni,combustibili petrolieri	150.000	150.000	90.093		90.093	90.093		
4202	41					Subventii de la bugetul de stat pentru finantarea sanatatii	51.000	38.560	36.750		36.750	36.750		
4202	54					Subventii pentru sprijinirea construirii de locuinte	1.913.320	1.913.320						
4502						SUME PRIMITE DE LA UE/ALTI DONATORI IN CONTUL PLATILOR EFECTUATE SI PREFINANTARI	5.099.830	5.039.830	1.386.232		1.386.232	1.386.232		
4502	01					Fondul european de Dezvoltare Regionala Sume primite in contul platilor efectuate in anul curent	3.483.590	3.483.590						
4502	02					Fondul Social European Sume primite in contul platilor efectuate in anul curent	1.386.240	1.386.240	1.386.232		1.386.232	1.386.232		
4502	02	02				Sume primite in contul platilor efectuate in anii anteriori	830.224	830.224	830.216		830.216	830.216		
4502	15					Programe Comunitare finantate in perioada 2007-2013	556.016	556.016	556.016		556.016	556.016		
4502	15	01				Sume primite in contul platilor	230.000	170.000						

Capi- tol	Sub- capi- tol	Pa- ra- graf	Gru- pa / Titlu	Ar- ti- col	Ali- ne- at	Denumire indicator	Prevederi bugetare anuale apro bate la finele perioadei de raportare	Prevederi bugetare trimestriale cumulate	Drepturi constatate			Incasari realizate	Stingeri pe alte cai decat incasari	Drepturi constatate de incasat
									Total, din care:	din anii precedenti	din anul curent			
A						B	1	2	3=4+5	4	5	6	7	8=3-6-7
						efectuate in anul curent	230.000	170.000						


Conducatorul institutiei,

Conducatorul compartimentului  
financiar-contabil


PRIMAR,  
ANDREI IOAN CHILIMAN



DIRECTOR EXECUTIV,  
ANCA LUBU



INTOCMIT,  
DANIELA BUCUR



Capi- tol	Sub- capi- tol	Pa- ra- graf	Gru- pa / Titlu	Ar- ti- col	Ali- ne- at	Denumire indicator	Credite de angajament	Credite bugetare		Angajamente bugetare	Angajamente legale	Plati efectuate	Angajamente legale de platit	Cheltuieli efective
								anuale aprobrate la finele perioadel de raportare	trimestriale cumulate					
A						B	1	2	3	4	5	6	7=5-6	8
5002						TOTAL CHELTUIELI	259.757.050	1.096.012.360	940.263.730	895.389.708	895.389.708	733.912.442	161.477.266	591.758.619
5100	02					Partea I-a SERVICII PUBLICE GENERALE	3.258.000	119.712.170	97.286.180	95.150.639	95.150.639	82.822.940	12.327.699	73.763.311
5102						AUTORITATI PUBLICE SI ACTIUNI EXTERNE	3.258.000	50.450.480	34.603.630	37.449.875	37.449.875	28.187.532	9.262.343	28.452.189
	01					Autoritati executive si legislative	3.258.000	50.450.480	34.603.630	37.449.875	37.449.875	28.187.532	9.262.343	28.452.189
		03				Autoritati executive	3.258.000	50.450.480	34.603.630	37.449.875	37.449.875	28.187.532	9.262.343	28.452.189
5402						ALTE SERVICII PUBLICE GENERALE		28.310.580	21.731.440	16.749.654	16.749.654	15.084.903	1.664.751	15.263.003
	05					Fond de rezerva bugetara la dispozitia autoritatilor locale		500.000	500.000					
5402	10					Servicii publice comunitare de evidenta a persoanelor		8.779.730	6.294.590	5.497.564	5.497.564	3.832.813	1.664.751	3.800.994
5402	50					Alte servicii publice generale		19.030.850	14.936.850	11.252.090	11.252.090	11.252.090		11.462.009
5502						TRANZACTII PRIVIND DATORIA PUBLICA SI IMPRUMUTURI		40.951.110	40.951.110	40.951.110	40.951.110	39.550.505	1.400.605	30.048.119
6000	02					Partea II-a APARARE, ORDINE PUBLICA SI SIGURANTA NATIONALA		46.855.780	31.898.750	44.594.517	44.594.517	19.185.108	25.409.409	19.294.438
6002						APARARE		504.060	437.310	276.389	276.389	226.924	49.465	245.993
	02					Aparare nationala		504.060	437.310	276.389	276.389	226.924	49.465	245.993
6102						ORDINE PUBLICA SI SIGURANTA NATIONALA		46.351.720	31.461.440	44.318.128	44.318.128	18.958.184	25.359.944	19.048.445
	03					Ordine publica		46.000.000	31.161.000	44.183.813	44.183.813	18.848.110	25.335.703	18.686.993
		04				Politie comunitara		46.000.000	31.161.000	44.183.813	44.183.813	18.848.110	25.335.703	18.686.993
	05					Protectie civila si protectia contra incendiilor (protectie civila nonmilitara)		351.720	300.440	134.315	134.315	110.074	24.241	361.452
6500	02					Partea III-a CHELTUIELI SOCIAL-CULTURALE	58.495.850	568.561.230	475.629.400	439.443.059	439.443.059	394.012.715	45.430.344	389.893.943
6502						INVATAMANT	28.709.000	302.405.000	267.961.180	226.240.523	226.240.523	226.240.523		228.102.059
	03					Invatamant prescolar si primar	134.000	50.441.520	44.751.390	38.531.579	38.531.579	38.531.579		38.019.415



Capi- tol	Sub- capi- tol	Pa- ra- graf	Gru- pa / Titlu	Ar- ti- col	Ali- ne- at	Denumire indicator	Credite de angajament	Credite bugetare		Angajamente bugetare	Angajamente legale	Plati efectuate	Angajamente legale de platit	Cheltuieli efective
								anuale aprobate la finele perioadei de raportare	trimestriale cumulate					
A						B	1	2	3	4	5	6	7=5-6	8
6502	01					Invatamant prescolar	134.000	27.787.170	24.384.830	21.339.214	21.339.214	21.339.214		21.218.279
	02					Invatamant primar		22.654.350	20.366.560	17.192.365	17.192.365	17.192.365		16.801.136
	04					Invatamant secundar	1.163.000	126.839.480	112.672.150	98.100.868	98.100.868	98.100.868		100.308.374
	01					Invatamant secundar inferior	174.000	43.223.100	39.320.230	31.855.361	31.855.361	31.855.361		32.861.173
	02					Invatamant secundar superior	989.000	82.096.770	72.158.120	65.067.523	65.067.523	65.067.523		66.903.160
	03					Invatamant profesional		1.519.610	1.193.800	1.177.984	1.177.984	1.177.984		544.041
	05					Invatamant postliceal		189.000	152.500	152.500	152.500	152.500		32.000
	07					Invatamant nedefinit prin nivel		13.195.000	10.546.140	9.182.531	9.182.531	9.182.531		9.536.120
	04					Invatamant special		13.195.000	10.546.140	9.182.531	9.182.531	9.182.531		9.536.120
	50					Alte cheltuieli in domeniul invatamantului	27.412.000	111.740.000	99.839.000	80.273.045	80.273.045	80.273.045		80.206.150
6602						SANATATE	14.540.000	37.585.000	30.071.740	19.659.312	19.659.312	19.136.803	522.509	19.727.794
	06					Servicii medicale in unitati sanitare cu paturi	14.540.000	32.340.000	25.950.000	15.508.646	15.508.646	15.508.646		15.761.657
6602	06	01				Spitale generale	14.540.000	32.340.000	25.950.000	15.508.646	15.508.646	15.508.646		15.761.657
	08					Servicii de sanatate publica		51.000	37.620	38.998	38.998	35.009	3.989	35.177
	50					Alte cheltuieli in domeniul sanatatii		5.194.000	4.084.120	4.111.668	4.111.668	3.593.148	518.520	3.930.960
	50					Alte institutii si actiuni sanitare		5.194.000	4.084.120	4.111.668	4.111.668	3.593.148	518.520	3.930.960
6702						CULTURA, RECREERE SI RELIGIE	8.791.850	114.783.230	89.501.180	103.420.766	103.420.766	69.905.117	33.515.649	65.613.465
	05					Servicii recreative si sportive		94.233.480	71.687.430	87.396.155	87.396.155	58.231.777	29.164.378	58.586.230
	03					Intretinere gradini publice, parouri zone verzi, baze sportive si de agrement		94.233.480	71.687.430	87.396.155	87.396.155	58.231.777	29.164.378	58.586.230
6702	06					Servicii religioase	8.791.850	8.958.850	7.422.850	7.392.607	7.392.607	4.646.105	2.746.502	
	50					Alte servicii in domeniile culturii, recreerii si religiei		11.590.900	10.390.900	8.632.004	8.632.004	7.027.235	1.604.769	7.027.235
6802						ASIGURARI SI ASISTENTA SOCIALA	6.455.000	113.788.000	88.095.300	90.122.458	90.122.458	78.730.272	11.392.186	76.450.625

Capi- tol	Sub- capi- tol	Pa- ra- graf	Gru- pa / Titlu	Ar- ti- col	Ali- ne- at	Denumire indicator	Credite de angajament	Credite bugetare		Angajamente bugetare	Angajamente legale	Plati efectuate	Angajamente legale de platit	Cheltuieli efective
								anuale aprobrate la finele perioadei de raportare	trimestriale cumulate					
A						B	1	2	3	4	5	6	7=5-6	8
6802	04					Asistenta acordata persoanelor in varsta	63.000	22.322.500	16.719.300	16.295.861	16.295.861	13.834.270	2.461.591	13.564.216
	05					Asistenta sociala in caz de boli si invaliditati		33.121.000	28.950.000	29.192.782	29.192.782	28.429.968	762.814	28.726.125
6802	05	02				Asistenta sociala in caz de invaliditate		33.121.000	28.950.000	29.192.782	29.192.782	28.429.968	762.814	28.726.125
	06					Asistenta sociala pentru familie si copii	6.392.000	51.338.500	37.127.000	39.113.261	39.113.261	31.802.671	7.310.590	29.446.507
6802	11					Crese		4.634.000	3.227.000	3.527.704	3.527.704	2.689.414	838.290	2.737.638
	15					Prevenirea excluderii sociale		2.372.000	2.072.000	1.992.850	1.992.850	1.973.949	18.901	1.976.139
	01					Ajutor social		2.372.000	2.072.000	1.992.850	1.992.850	1.973.949	18.901	1.976.139
7000	02					Partea IV-a SERVICII SI DEZVOLTARE PUBLICA, LOCUINTE, MEDIU SI APE	197.309.300	358.040.120	332.846.870	314.403.531	314.403.531	236.364.611	78.038.920	107.596.542
7002						LOCUINTE, SERVICII SI DEZVOLTARE PUBLICA	197.204.300	211.935.120	204.837.020	188.353.779	188.353.779	110.326.019	78.027.760	1.553.280
	03					Locuinte	194.740.270	196.633.590	189.617.990	174.024.862	174.024.862	99.732.177	74.292.685	1.336.580
	01					Dezvoltarea sistemului de locuinte	20.786.380	22.699.170	15.699.170	20.368.615	20.368.615	9.149.693	11.218.922	
	30					Alte cheltuieli in domeniul locuintelor	173.953.890	173.934.420	173.918.820	153.656.247	153.656.247	90.582.484	63.073.763	1.336.580
	05					Alimentare cu apa si amenajari hidrotehnice	323.250	420.750	338.250	45.931	45.931	14.149	31.782	10.844
	01					Alimentare cu apa	323.250	420.750	338.250	45.931	45.931	14.149	31.782	10.844
	06					Iluminat public si electrificari rurale	1.812.280	1.812.280	1.812.280	1.266.458	1.266.458	839.693	426.765	29.670
	07					Alimentare cu gaze naturale in localitati	328.500	328.500	328.500	276.528	276.528		276.528	
	50					Alte servicii in domeniile locuintelor, serviciilor si dezvoltarii comunale		12.740.000	12.740.000	12.740.000	12.740.000	9.740.000	3.000.000	176.186
7402						PROTECTIA MEDIULUI	105.000	146.105.000	128.009.850	126.049.752	126.049.752	126.038.592	11.160	106.043.262
	05					Salubritate si gestiunea deseurilor		146.000.000	127.904.850	126.005.843	126.005.843	126.005.843		106.043.262
	01					Salubritate		146.000.000	127.904.850	126.005.843	126.005.843	126.005.843		106.043.262
	06					Canalizarea si tratarea apelor reziduale	105.000	105.000	105.000	43.909	43.909	32.749	11.160	
8000	02					Partea V-a ACTIUNI ECONOMICE	693.900	2.843.060	2.602.530	1.797.962	1.797.962	1.527.068	270.894	1.210.385

Capi- tol	Sub- capi- tol	Pa- ra- graf	Gru- pa / Titlu	Ar- ti- col	Ali- ne- at	Denumire indicator	Credite de angajament	Credite bugetare		Angajamente bugetare	Angajamente legale	Plati efectuate	Angajamente legale de platit	Cheltuieli efective
								anuale aprobrate la finele perioadei de raportare	trimestriale cumulate					
A						B	1	2	3	4	5	6	7=5-6	8
8402						TRANSPORTURI	693.900	1.336.920	1.141.430	1.183.110	1.183.110	912.216	270.894	595.533
	03					Transport rutier	693.900	1.336.920	1.141.430	1.183.110	1.183.110	912.216	270.894	595.533
		01				Drumuri si poduri	670.000	670.000	670.000	666.539	666.539	666.539		
			03			Strazi	23.900	666.920	471.430	516.571	516.571	245.677	270.894	595.533
8702						ALTE ACTIUNI ECONOMICE		1.506.140	1.461.100	614.852	614.852	614.852		614.852
	05					Proiecte de dezvoltare multifunctionale		1.506.140	1.461.100	614.852	614.852	614.852		614.852

Capi- tol	Sub- capi- tol	Pa- ra- graf	Gru- pa / Titlu	Ar- ti- col	Ali- ne- at	Denumire indicator	Credite de angajament	Credite bugetare		Angajamente bugetare	Angajamente legale	Plati efectuate	Angajamente legale de platit	Cheltuieli efective
								anuale aprobate la finele perloadei de raportare	trimestriale cumulate					
A						B	1	2	3	4	5	6	7=5-6	8
5002						TOTAL CHELTUIELI	259.757.050	1.096.012.360	940.263.730	895.389.708	895.389.708	733.912.442	161.477.266	591.758.619
	01					CHELTUIELI CURENTE	709.000	789.406.950	658.575.880	629.635.065	629.635.065	575.902.886	53.732.179	541.272.129
	10					TITLUL I CHELTUIELI DE PERSONAL		173.646.000	145.047.490	143.186.380	143.186.380	135.821.685	7.364.695	135.504.187
	20					TITLUL II BUNURI SI SERVICII		516.311.360	420.017.610	401.771.975	401.771.975	357.561.091	44.210.884	333.415.881
	30					TITLUL III DOBANZI		40.951.110	40.951.110	40.951.110	40.951.110	39.550.505	1.400.605	30.048.119
	50					TITLUL V FONDURI DE REZERVA		500.000	500.000					
	55					TITLUL VII ALTE TRANSFERURI		1.506.140	1.461.100	614.852	614.852	614.852		614.852
	56					TITLUL VIII PROIECTE CU FINANTARE DIN FONDURI EXTERNE NERAMBURSABILE (FEN)								
						POSTADERARE	709.000	5.388.450	5.326.450	2.729.497	2.729.497	2.370.825	358.672	2.165.286
	57					TITLUL VIII ASISTENTA SOCIALA		42.464.570	36.632.800	34.132.514	34.132.514	33.735.191	397.323	33.276.894
	59					TITLUL IX ALTE CHELTUIELI		8.639.320	8.639.320	6.248.737	6.248.737	6.248.737		6.246.910
	70					CHELTUIELI DE CAPITAL	259.048.050	295.685.880	270.768.320	254.874.658	254.874.658	150.129.571	104.745.087	50.311.304
	71					TITLUL X ACTIVE NEFINANCIARE	259.048.050	295.685.880	270.768.320	254.874.658	254.874.658	150.129.571	104.745.087	50.310.304
	72					TITLUL XI ACTIVE FINANCIARE								1.000
	79					OPERATIUNI FINANCIARE		12.740.000	12.740.000	12.740.000	12.740.000	9.740.000	3.000.000	175.186
	81					TITLUL XIV RAMBURSARI DE CREDITE		12.740.000	12.740.000	12.740.000	12.740.000	9.740.000	3.000.000	175.186
	84					PLATI EFECTUATE IN ANII PRECEDENTI SI RECUPERATE IN ANUL CURENT		-1.820.470	-1.820.470	-1.860.015	-1.860.015	-1.860.015		
	85					Titlul XV PLATI EFECTUATE IN ANII PRECEDENTI SI RECUPERATE IN ANUL CURENT		-1.820.470	-1.820.470	-1.860.015	-1.860.015	-1.860.015		
5100	02					Partea I-a SERVICII PUBLICE GENERALE	3.258.000	119.712.170	97.286.180	95.150.639	95.150.639	82.822.940	12.327.699	73.763.311
5102						AUTORITATI PUBLICE SI ACTIUNI EXTERNE	3.258.000	50.450.480	34.603.630	37.449.875	37.449.875	28.187.532	9.262.343	28.452.189
	01					CHELTUIELI CURENTE		46.258.320	33.021.470	34.912.493	34.912.493	27.650.150	7.262.343	27.407.851
	10					TITLUL I CHELTUIELI DE PERSONAL		5.424.000	4.094.420	5.239.830	5.239.830	3.969.335	1.270.495	3.936.211

Capi- tol	Sub- capi- tol	Pa- ra- graf	Gru- pa / Titlu	Ar- ti- col	Ali- ne- at	Denumire indicator	Credite de angajament	Credite bugetare		Angajamente bugetare	Angajamente legale	Plati efectuate	Angajamente legale de platit	Cheltuieli efective
								anuale aprobrate la finele perioadei de raportare	trimestriale cumulate					
A						B	1	2	3	4	5	6	7=5-6	8
			10	01		Cheltuieli salariale in bani		4.276.440	3.254.990	4.141.858	4.141.858	3.149.856	992.002	3.122.478
			10	01	01	Salarii de baza		3.575.910	2.733.180	3.449.238	3.449.238	2.665.570	783.668	2.664.273
			10	01	06	Alte sporuri		62.260	45.460	62.260	62.260	35.714	26.546	35.531
			10	01	12	Indemnizatii platite unor persoane din afara unitatii		292.530	211.660	292.530	292.530	211.536	80.994	211.536
			10	01	30	Alte drepturi salariale in bani		345.740	264.690	337.830	337.830	237.036	100.794	211.138
			10	03		Contributii		1.147.560	839.430	1.097.972	1.097.972	819.479	278.493	813.733
			10	03	01	Contributii de asigurari sociale de stat		823.400	613.160	791.927	791.927	607.535	184.392	607.959
			10	03	02	Contributii de asigurari de somaj		24.120	17.490	21.190	21.190	14.268	6.922	14.305
			10	03	03	Contributii de asigurari sociale de sanatate		231.050	166.210	222.214	222.214	161.970	60.244	162.349
			10	03	04	Contributii de asigurari pentru accidente de munca si boli profesionale		7.830	5.720	6.512	6.512	4.374	2.138	4.383
			10	03	06	Contributii pentru concedii si indemnizatii		61.160	36.850	56.129	56.129	31.332	24.797	24.737
			20			TITLUL II BUNURI SI SERVICII		40.834.320	28.927.050	29.672.663	29.672.663	23.680.815	5.991.848	23.471.640
			20	01		Bunuri si servicii		13.177.310	10.575.490	8.402.276	8.402.276	7.705.856	696.420	7.609.918
			20	01	01	Furnituri de birou		989.000	924.000	234.999	234.999	234.999		374.766
			20	01	02	Materiale pentru curatenie		67.220	67.220	67.217	67.217	67.217		67.217
			20	01	03	Incalzit, iluminat si forta motrica		2.256.550	1.845.980	1.476.073	1.476.073	1.329.732	146.341	1.115.332
			20	01	04	Apa, canal si salubritate		134.060	108.100	93.128	93.128	53.274	39.854	25.493
			20	01	05	Carburanti si lubrifianti		106.600	73.500	45.139	45.139	45.139		50.039
			20	01	06	Piese de schimb		114.250	80.000	34.363	34.363	34.363		34.363
			20	01	08	Posta, telecomunicatii, radio, tv, internet		728.310	601.870	392.199	392.199	378.988	13.211	349.593

Capi- tol	Sub- capi- tol	Pa- ra- graf	Gru- pa / Titlu	Ar- ti- col	Ali- ne- at	Denumire indicator	Credite de angajament	Credite bugetare		Angajamente bugetare	Angajamente legale	Plati efectuate	Angajamente legale de platit	Cheltuieli efective
								anuale aprobrate la finele perioadei de raportare	trimestriale cumulate					
A						B	1	2	3	4	5	6	7=5-6	8
			20	01	09	Materiale si prestari de servicii cu caracter functional		1.409.000	1.066.000	533.089	533.089	509.256	23.833	535.439
			20	01	30	Alte bunuri si servicii pentru intretinere si functionare		7.372.320	5.808.820	5.526.069	5.526.069	5.052.888	473.181	5.057.676
			20	02		Reparatii curente		55.000	35.000	2.743	2.743	2.743		2.743
			20	05		Bunuri de natura obiectelor de inventar		149.460	114.570	69.259	69.259	68.878	381	336.507
			20	05	30	Alte obiecte de inventar		149.460	114.570	69.259	69.259	68.878	381	336.507
			20	06		Deplasari, detasari, transferari		2.757.080	2.265.000	2.374.525	2.374.525	1.110.354	1.264.171	1.108.773
			20	06	01	Deplasari interne, detasari, transferari		2.757.080	2.265.000	2.374.525	2.374.525	1.110.354	1.264.171	1.108.773
			20	11		Carti, publicatii si materiale documentare		82.130	72.130	69.896	69.896	50.476	19.420	50.476
			20	12		Consultanta si expertiza		1.345.200	1.345.200	1.027.088	1.027.088	1.027.088		948.916
			20	13		Pregatire profesionala		597.020	445.960	552.910	552.910	280.231	272.679	280.231
			20	14		Protectia muncii		62.300	47.300	32.920	32.920	32.920		32.920
			20	24		Comisioane si alte costuri aferente imprumuturilor		1.970.000	1.970.000	1.968.000	1.968.000	1.968.000		1.967.105
			20	24	02	Comisioane si alte costuri aferente imprumuturilor interne		1.970.000	1.970.000	1.968.000	1.968.000	1.968.000		1.967.105
			20	30		Alte cheltuieli		20.638.820	12.056.400	15.173.046	15.173.046	11.434.269	3.738.777	11.134.051
			20	30	01	Reclama si publicitate		39.000	26.700	17.914	17.914	17.914		17.914
			20	30	02	Protocol si reprezentare		15.000	15.000	7.600	7.600	7.590	10	7.590
			20	30	03	Prime de asigurare non-viata		108.000	102.820	87.950	87.950	87.950		33.571
			20	30	04	Chirii		9.509.530	6.812.500	8.053.581	8.053.581	6.745.297	1.308.284	6.745.297
			20	30	30	Alte cheltuieli ou bunuri si servicii		10.967.290	5.099.380	7.006.001	7.006.001	4.575.518	2.430.483	4.329.679
			70			CHELTUIELI DE CAPITAL	3.258.000	4.626.870	2.016.870	2.667.872	2.667.872	667.872	2.000.000	1.044.338
			71			TITLUL X ACTIVE NEFINANCIARE	3.258.000	4.626.870	2.016.870	2.667.872	2.667.872	667.872	2.000.000	1.044.338

Capi- tol	Sub- capi- tol	Pa- ra- graf	Gru- pa / Titlu	Ar- ti- col	Ali- ne- at	Denumire indicator	Credite de angajament	Credite bugetare		Angajamente bugetare	Angajamente legale	Plati efectuate	Angajamente legale de platit	Cheltuieli efective
								anuale aprobrate la finele perioadei de raportare	trimestriale cumulate					
A						B	1	2	3	4	5	6	7=5-6	8
			71	01		Active fixe	3.258.000	4.626.870	2.016.870	2.667.872	2.667.872	667.872	2.000.000	1.044.338
			71	01	01	Constructii	2.500.000	2.500.000		2.000.000	2.000.000		2.000.000	
			71	01	02	Masini, echipamente si mijloace de transport	270.000	351.000	351.000	79.918	79.918	79.918		382.913
			71	01	03	Mobilier, aparatura birotica si alte active corporale	462.000	462.000	352.000	351.373	351.373	351.373		426.585
			71	01	30	Alte active fixe (inclusiv reparatii capitale)	26.000	1.313.870	1.313.870	236.581	236.581	236.581		234.840
			84			PLATI EFECTUATE IN ANII PRECEDENTI SI RECUPERATE IN ANUL CURENT		-434.710	-434.710	-130.490	-130.490	-130.490		
			85			Titlul XV PLATI EFECTUATE IN ANII PRECEDENTI SI RECUPERATE IN ANUL CURENT		-434.710	-434.710	-130.490	-130.490	-130.490		
			85	01		Plati efectuate in anii precedenti si recuperate in anul curent		-434.710	-434.710	-130.490	-130.490	-130.490		
			85	01	01	Plati efectuate in anii precedenti si recuperate in anul curent (SF)		-434.710	-434.710	-130.490	-130.490	-130.490		
5402						ALTE SERVICII PUBLICE GENERALE		28.310.580	21.731.440	16.749.654	16.749.654	15.084.903	1.664.751	15.263.003
			01			CHELTUIELI CURENTE		27.870.100	21.290.960	16.661.051	16.661.051	14.996.300	1.664.751	14.719.595
			10			TITLUL I CHELTUIELI DE PERSONAL		13.284.000	10.034.170	10.093.098	10.093.098	9.608.303	484.795	9.619.686
			10	01		Cheltuieli salariale in bani		10.194.830	7.734.760	7.896.110	7.896.110	7.532.956	363.154	7.545.858
			10	01	01	Salarii de baza		9.944.940	7.551.550	7.737.648	7.737.648	7.436.198	301.450	7.441.369
			10	01	06	Alte sporuri		1.070	720	1.070	1.070	50	1.020	50
			10	01	30	Alte drepturi salariale in bani		248.820	182.490	157.392	157.392	96.708	60.684	104.439
			10	03		Contributii		3.089.170	2.299.410	2.196.988	2.196.988	2.075.347	121.641	2.073.828
			10	03	01	Contributii de asigurari sociale de								

Capi- tol	Sub- capi- tol	Pa- ra- graf	Gru- pa / Titlu	Ar- ti- col	Ali- ne- at	Denumire indicator	Credite de angajament	Credite bugetare		Angajamente bugetare	Angajamente legale	Plati efectuate	Angajamente legale de platit	Cheltuieli efective
								anuale aprobrate la finele perioadei de raportare	trimestriale cumulate					
A						B	1	2	3	4	5	6	7=5-6	8
						stat		2.237.310	1.666.970	1.663.005	1.663.005	1.568.936	94.069	1.569.781
	10	03	02			Contributii de asigurari de somaj		64.560	48.130	38.812	38.812	36.989	1.823	37.074
	10	03	03			Contributii de asigurari sociale de sanatate		572.590	425.050	415.391	415.391	391.712	23.679	392.383
	10	03	04			Contributii de asigurari pentru accidente de munca si boli profesionale		22.070	16.620	11.777	11.777	11.182	595	11.187
	10	03	06			Contributii pentru concedii si indemnizatii		192.640	142.640	68.003	68.003	66.528	1.475	63.403
	20					TITLUL II BUNURI SI SERVICII		14.086.100	10.756.790	6.567.953	6.567.953	5.387.997	1.179.956	5.090.055
	20	01				Bunuri si servicii		8.522.990	6.487.010	3.692.960	3.692.960	3.235.173	457.787	3.155.555
	20	01	01			Furnituri de birou		551.670	433.780	227.819	227.819	227.819		212.209
	20	01	02			Materiale pentru curatenie		10.800	10.800	5.710	5.710	5.710		5.926
	20	01	03			Incalzit, iluminat si forta motrica		644.000	494.000	50.620	50.620	50.620		48.760
	20	01	04			Apa, canal si salubritate		169.200	142.000	23.873	23.873	23.873		22.298
	20	01	05			Carburanti si lubrifianti		25.000	25.000					11.800
	20	01	06			Piese de schimb		5.000	5.000					
	20	01	08			Posta, telecomunicatii, radio, tv, internet		1.950.000	1.731.340	1.370.468	1.370.468	1.359.952	10.516	1.258.932
	20	01	09			Materiale si prestari de servicii cu caracter functional		898.000	827.670	135.373	135.373	134.542	831	101.199
	20	01	30			Alte bunuri si servicii pentru intretinere si functionare		4.269.320	2.817.420	1.879.097	1.879.097	1.432.657	446.440	1.494.431
	20	02				Reparatii curente		23.000	23.000					
	20	04				Medicamente si materiale sanitare		2.000	2.000	38	38	38		241
	20	04	02			Materiale sanitare		2.000	2.000	38	38	38		241
	20	05				Bunuri de natura obiectelor de inventar		137.850	130.520	43.866	43.866	43.866		4.182



Capi- tol	Sub- capi- tol	Pa- ra- graf	Gru- pa / Titlu	Ar- ti- col	Ali- ne- at	Denumire indicator	Credite de angajament	Credite bugetare		Angajamente bugetare	Angajamente legale	Plati efectuate	Angajamente legale de platit	Cheltuieli efective
								anuale aprobrate la finele perioadei de raportare	trimestriale cumulate					
A						B	1	2	3	4	5	6	7=5-6	8
			20	05	01	Uniforme si echipament		2.000	2.000	295	295	295		135
			20	05	30	Alte obiecte de inventar		135.850	128.520	43.571	43.571	43.571		4.047
			20	06		Deplasari, detasari, transferari		1.035.000	800.000	891.063	891.063	429.036	462.027	428.129
			20	06	01	Deplasari interne, detasari, transferari		1.035.000	800.000	891.063	891.063	429.036	462.027	428.129
			20	11		Carti, publicatii si materiale documentare		2.000	2.000					
			20	13		Pregatire profesionala		305.010	280.010	204.972	204.972	111.116	93.856	111.116
			20	14		Protectia muncii		60.000	60.000	7.262	7.262	7.262		7.262
			20	30		Alte cheltuieli		3.998.250	2.972.250	1.727.792	1.727.792	1.561.506	166.286	1.383.570
			20	30	01	Reclama si publicitate		150	150	146	146	146		146
			20	30	03	Prime de asigurare non-viata		21.000	21.000	3.976	3.976	3.976		3.976
			20	30	04	Chirii		569.000	431.000	380.291	380.291	331.183	49.108	319.518
			20	30	09	Executarea silita a creantelor bugetare		60.000	45.000	16.806	16.806	16.806		16.806
			20	30	30	Alte cheltuieli ou bunuri si servicii		3.348.100	2.475.100	1.326.573	1.326.573	1.209.395	117.178	1.043.124
			50			TITLUL V FONDURI DE REZERVA		500.000	500.000					
			50	04		Fond de rezerva bugetara la dispozitia autoritatilor locale		500.000	500.000					
			56			TITLUL VIII PROIECTE CU FINANTARE DIN FONDURI EXTERNE NERAMBURSABILE (FEN) POSTADERARE								9.854
			56	02		Programe din Fondul Social European (FSE)								9.854
			56	02	02	Finantarea externa nerambursabila								9.854
			70			CHELTUIELI DE CAPITAL		454.580	454.580	103.377	103.377	103.377		543.408
			71			TITLUL X ACTIVE NEFINANCIARE		454.580	454.580	103.377	103.377	103.377		543.408
			71	01		Active fixe		454.580	454.580	103.377	103.377	103.377		543.408
			71	01	01	Constructii								751

Capi- tol	Sub- capi- tol	Pa- ra- graf	Gru- pa / Titlu	Ar- ti- col	Ali- ne- at	Denumire indicator	Credite de angajament	Credite bugetare		Angajamente bugetare	Angajamente legale	Plati efectuate	Angajamente legale de platit	Cheltuieli efective
								anuale apro bate la finele perioadei de raportare	trimestriale cumulate					
A						B	1	2	3	4	5	6	7=5-6	8
			71	01	02	Masini, echipamente si mijloace de transport		45.000	45.000	42.296	42.296	42.296		320.883
			71	01	03	Mobilier, aparatura birotica si alte active corporale								12.157
			71	01	30	Alte active fixe (inclusiv reparatii capitale)		409.580	409.580	61.081	61.081	61.081		209.617
			84			PLATI EFECTUATE IN ANII PRECEDENTI SI RECUPERATE IN ANUL CURENT		-14.100	-14.100	-14.774	-14.774	-14.774		
			85			Titlul XV PLATI EFECTUATE IN ANII PRECEDENTI SI RECUPERATE IN ANUL CURENT		-14.100	-14.100	-14.774	-14.774	-14.774		
			85	01		Plati efectuate in anii precedenti si recuperate in anul curent		-14.100	-14.100	-14.774	-14.774	-14.774		
			85	01	01	Plati efectuate in anii precedenti si recuperate in anul curent (SF)		-14.100	-14.100	-14.774	-14.774	-14.774		
5502						TRANZACTII PRIVIND DATORIA PUBLICA SI IMPRUMUTURI		40.951.110	40.951.110	40.951.110	40.951.110	39.550.505	1.400.605	30.048.119
			01			CHELTUIELI CURENTE		40.951.110	40.951.110	40.951.110	40.951.110	39.550.505	1.400.605	30.048.119
			30			TITLUL III DOBANZI		40.951.110	40.951.110	40.951.110	40.951.110	39.550.505	1.400.605	30.048.119
			30	01		Dobanzi aferente datoriei publice interne		31.951.110	31.951.110	31.951.110	31.951.110	31.950.505	605	24.754.940
			30	01	01	Dobanzi aferente datoriei publice interne directe		31.951.110	31.951.110	31.951.110	31.951.110	31.950.505	605	24.754.940
			30	02		Dobanzi aferente datoriei publice externe		9.000.000	9.000.000	9.000.000	9.000.000	7.600.000	1.400.000	5.293.179
			30	02	01	Dobanzi, aferente datoriei publice externe directe		9.000.000	9.000.000	9.000.000	9.000.000	7.600.000	1.400.000	5.293.179

Capi- tol	Sub- capi- tol	Pa- ra- graf	Gru- pa / Titlu	Ar- ti- col	Ali- ne- at	Denumire indicator	Credite de angajament	Credite bugetare		Angajamente bugetare	Angajamente legale	Plati efectuate	Angajamente legale de platit	Cheltuieli efective
								anuale aprobrate la finele perioadei de raportare	trimestriale cumulate					
A						B	1	2	3	4	5	6	7=5-6	8
6000	02					Partea II-a APARARE, ORDINE PUBLICA SI SIGURANTA NATIONALA		46.855.780	31.898.750	44.594.517	44.594.517	19.185.108	25.409.409	19.294.438
6002						APARARE		504.060	437.310	276.389	276.389	226.924	49.465	245.993
		01				CHELTUIELI CURENTE		465.030	398.280	276.420	276.420	226.955	49.465	217.793
		20				TITLUL II BUNURI SI SERVICII		465.030	398.280	276.420	276.420	226.955	49.465	217.793
		20	01			Bunuri si servicii		255.160	223.570	135.792	135.792	119.182	16.610	111.216
		20	01	01		Furnituri de birou		45.000	45.000	10.633	10.633	10.633		10.633
		20	01	02		Materiale pentru curatenie		6.000	6.000	4.357	4.357	4.289	68	4.289
		20	01	03		Incalzit, iluminat si forta motrica		64.550	56.070	44.278	44.278	44.278		37.097
		20	01	05		Carburanti si lubrifianti		25.000	20.000	7.500	7.500	7.500		6.200
		20	01	06		Piese de schimb		13.000	13.000	247	247	247		247
		20	01	08		Posta, telecomunicatii, radio, tv, internet		45.000	35.000	28.547	28.547	22.933	5.614	23.448
		20	01	09		Materiale si prestari de servicii cu caracter functional		27.000	23.500	20.685	20.685	18.599	2.086	18.599
		20	01	30		Alte bunuri si servicii pentru intretinere si functionare		29.610	25.000	19.545	19.545	10.703	8.842	10.703
		20	02			Reparatii curente		35.000	30.000	463	463	463		463
		20	05			Bunuri de natura obiectelor de inventar		7.390	6.000					
		20	05	30		Alte obiecte de inventar		7.390	6.000					
		20	30			Alte cheltuieli		167.480	138.710	140.165	140.165	107.310	32.855	106.114
		20	30	03		Prime de asigurare non-viata		6.000	6.000	1.744	1.744	1.744		990
		20	30	30		Alte cheltuieli cu bunuri si servicii		161.480	132.710	138.421	138.421	105.566	32.855	105.124
		70				CHELTUIELI DE CAPITAL		39.060	39.060					28.200
		71				TITLUL X ACTIVE NEFINANCIARE		39.060	39.060					28.200
		71	01			Active fixe		39.060	39.060					28.200

Capi- tol	Sub- capi- tol	Pa- ra- graf	Gru- pa / Titlu	Ar- ti- col	Ali- ne- at	Denumire indicator	Credite de angajament	Credite bugetare		Angajamente bugetare	Angajamente legale	Plati efectuate	Angajamente legale de platit	Cheltuieli efective
								anuale aprobrate la finele perioadei de raportare	trimestriale cumulate					
A						B	1	2	3	4	5	6	7=5-6	8
			71	01	03	Mobilier, aparatura birotica si alte active corporale								17.040
			71	01	30	Alte active fixe (inclusiv reparatii capitale)		39.060	39.060					11.160
			84			PLATI EFECTUATE IN ANII PRECEDENTI SI RECUPERATE IN ANUL CURENT		-30	-30	-31	-31	-31		
			85			Titlul XV PLATI EFECTUATE IN ANII PRECEDENTI SI RECUPERATE IN ANUL CURENT		-30	-30	-31	-31	-31		
			85	01		Plati efectuate in anii precedenti si recuperate in anul curent		-30	-30	-31	-31	-31		
			85	01	01	Plati efectuate in anii precedenti si recuperate in anul curent (SF)		-30	-30	-31	-31	-31		
6102						ORDINE PUBLICA SI SIGURANTA NATIONALA		46.351.720	31.461.440	44.318.128	44.318.128	18.958.184	25.359.944	19.048.445
			01			CHELTUIELI CURENTE		19.147.000	14.103.720	17.427.132	17.427.132	13.743.926	3.683.206	13.787.918
			10			TITLUL I CHELTUIELI DE PERSONAL		8.240.000	6.124.000	8.240.000	8.240.000	6.093.348	2.146.652	6.055.175
			10	01		Cheltuieli salariale in bani		6.990.000	5.150.000	6.990.000	6.990.000	5.133.466	1.856.534	5.053.369
			10	01	01	Salarii de baza		3.990.000	2.900.000	3.990.000	3.990.000	2.864.719	1.125.281	2.827.182
			10	01	05	Sporuri pentru conditii de munca		700.000	525.000	700.000	700.000	521.169	178.831	512.057
			10	01	30	Alte drepturi salariale in bani		2.300.000	1.725.000	2.300.000	2.300.000	1.747.578	552.422	1.714.130
			10	03		Contributii		1.250.000	974.000	1.250.000	1.250.000	959.882	290.118	1.001.806
			10	03	01	Contributii de asigurari sociale de stat		950.000	750.000	950.000	950.000	746.860	203.140	755.923
			10	03	02	Contributii de asigurari de somaj		30.000	22.000	30.000	30.000	17.064	12.936	17.403
			10	03	03	Contributii de asigurari sociale de sanatate		240.000	180.000	240.000	240.000	185.284	54.716	215.455

Capi- tol	Sub- capi- tol	Pa- ra- graf	Gru- pa / Titlu	Ar- ti- col	Ali- ne- at	Denumire indicator	Credite de angajament	Credite bugetare		Angajamente bugetare	Angajamente legale	Plati efectuate	Angajamente legale de platit	Cheltuieli efective
								anuale aprobrate la finele perioadei de raportare	trimestriale cumulate					
A						B	1	2	3	4	5	6	7=5-6	8
			10	03	04	Contributii de asigurari pentru accidente de munca si boli profesionale		20.000	15.000	20.000	20.000	9.976	10.024	12.327
			10	03	06	Contributii pentru concedii si indemnizatii		10.000	7.000	10.000	10.000	698	9.302	698
			20			TITLUL II BUNURI SI SERVICII		10.907.000	7.979.720	9.187.132	9.187.132	7.650.578	1.536.554	7.732.743
			20	01		Bunuri si servicii		7.744.000	5.368.080	7.124.014	7.124.014	5.950.558	1.173.456	6.230.418
			20	01	01	Furnituri de birou		270.000	215.000	198.663	198.663	193.647	5.016	255.301
			20	01	02	Materiale pentru curatenie		17.500	12.500	7.506	7.506	7.506		162.399
			20	01	03	Incalzit, iluminat si forta motrica		415.000	290.000	380.187	380.187	265.203	114.984	262.870
			20	01	04	Apa, canal si salubritate		60.000	50.000	53.500	53.500	33.257	20.243	29.598
			20	01	05	Carburanti si lubrifianti		667.500	492.500	659.270	659.270	462.270	197.000	460.778
			20	01	06	Piese de schimb		397.000	258.910	352.507	352.507	352.507		320.566
			20	01	07	Transport		17.000	14.000	11.918	11.918	11.918		11.918
			20	01	08	Posta, telecomunicatii, radio, tv, internet		1.263.000	953.000	1.197.125	1.197.125	880.216	316.909	889.039
			20	01	09	Materiale si prestari de servicii cu caracter functional		4.612.000	3.062.170	4.259.589	4.259.589	3.741.542	518.047	3.835.520
			20	01	30	Alte bunuri si servicii pentru intretinere si functionare		25.000	20.000	3.749	3.749	2.492	1.257	2.429
			20	02		Reparatii curente		35.000	31.500	19.875	19.875	19.875		19.875
			20	03		Hrana		315.000	245.000	247.145	247.145	219.867	27.278	240.881
			20	03	02	Hrana pentru animale		315.000	245.000	247.145	247.145	219.867	27.278	240.881
			20	04		Medicamente si materiale sanitare		95.000	72.000	57.244	57.244	57.244		109.691
			20	04	01	Medicamente		45.000	35.000	30.952	30.952	30.952		61.200
			20	04	02	Materiale sanitare		40.000	30.000	21.084	21.084	21.084		45.838
			20	04	04	Dezinfectanti		10.000	7.000	5.208	5.208	5.208		2.653

Capi- tol	Sub- capi- tol	Pa- ra- graf	Gru- pa / Titlu	Ar- ti- col	Ali- ne- at	Denumire indicator	Credite de angajament	Credite bugetare		Angajamente bugetare	Angajamente legale	Plati efectuate	Angajamente legale de platit	Cheltuieli efective
								anuale aprobrate la finele perioadei de raportare	trimestriale cumulate					
A						B	1	2	3	4	5	6	7=5-6	8
			20	05		Bunuri de natura obiectelor de inventar		863.000	798.000	269.835	269.835	269.835		2.351
			20	05	01	Uniforme si echipament		750.000	700.000	174.966	174.966	174.966		1.816
			20	05	30	Alte obiecte de inventar		113.000	98.000	94.869	94.869	94.869		535
			20	11		Carti, publicatii si materiale documentare		5.000	5.000	270	270	270		270
			20	12		Consultanta si expertiza		1.020.000	765.000	952.480	952.480	679.334	273.146	676.854
			20	13		Pregatire profesionala		205.000	190.000	153.818	153.818	153.818		154.147
			20	14		Protectia muncii		100.000	80.000	98.600	98.600	64.120	34.480	56.015
			20	15		Munitie, furnituri si armament de natura activelor fixe pentru armata		10.000	10.000	289	289	289		5.915
			20	16		Studii si cercetari		80.000	65.000	77.943	77.943	77.943		77.943
			20	25		Cheltuieli judiciare si extrajudiciare derivate din actiuni in reprezentarea intereselor statului, potrivit dispozitiilor legale		60.000	50.000	24.296	24.296	24.296		27.615
			20	30		Alte cheltuieli		375.000	300.140	161.323	161.323	133.129	28.194	130.768
			20	30	03	Prime de asigurare non-viata		186.000	145.450	62.795	62.795	62.795		53.473
			20	30	04	Chirii		35.000	25.000	27.879	27.879	17.169	10.710	17.537
			20	30	30	Alte cheltuieli cu bunuri si servicii		154.000	129.690	70.649	70.649	53.165	17.484	59.758
			70			CHELTUIELI DE CAPITAL		27.204.720	17.357.720	26.891.267	26.891.267	5.214.529	21.676.738	5.260.527
			71			TITLUL X ACTIVE NEFINANCIARE		27.204.720	17.357.720	26.891.267	26.891.267	5.214.529	21.676.738	5.260.527
			71	01		Active fixe		27.204.720	17.357.720	26.891.267	26.891.267	5.214.529	21.676.738	5.260.527
			71	01	02	Masini, echipamente si mijloace de transport		168.000	168.000	100.822	100.822	100.822		800.703
			71	01	03	Mobilier, aparatura birotica si alte active corporale								4.380.093

Capi- tol	Sub- capi- tol	Pa- ra- graf	Gru- pa / Titlu	Ar- ti- col	Ali- ne- at	Denumire indicator	Credite de angajament	Credite bugetare		Angajamente bugetare	Angajamente legale	Plati efectuate	Angajamente legale de platit	Cheltuieli efective
								anuale aprobrate la finele perioadei de raportare	trimestriale cumulate					
A						B	1	2	3	4	5	6	7=5-6	8
			71	01	30	Alte active fixe (inclusiv reparatii capitale)		27.036.720	17.189.720	26.790.445	26.790.445	5.113.707	21.676.738	79.731
			84			PLATI EFECTUATE IN ANII PRECEDENTI SI RECUPERATE IN ANUL CURENT				-271	-271	-271		
			85			Titlul XV PLATI EFECTUATE IN ANII PRECEDENTI SI RECUPERATE IN ANUL CURENT				-271	-271	-271		
			85	01		Plati efectuate in anii precedenti si recuperate in anul curent				-271	-271	-271		
			85	01	01	Plati efectuate in anii precedenti si recuperate in anul curent (SF)				-271	-271	-271		
6500	02					Partea III-a CHELTUIELI SOCIAL-CULTURALE	58.495.850	568.561.230	475.629.400	439.443.059	439.443.059	394.012.715	45.430.344	389.893.943
6502						INVATAMANT	28.709.000	302.405.000	267.961.180	226.240.523	226.240.523	226.240.523		228.102.059
			01			CHELTUIELI CURENTE		273.705.000	239.261.180	202.235.616	202.235.616	202.235.616		200.790.714
			10			TITLUL I CHELTUIELI DE PERSONAL		109.472.000	95.428.950	87.590.715	87.590.715	87.590.715		87.384.625
			10	01		Cheltuieli salariale in bani		84.149.810	74.381.200	68.514.255	68.514.255	68.514.255		68.422.504
			10	01	01	Salarii de baza		68.955.900	61.533.950	58.063.702	58.063.702	58.063.702		57.920.790
			10	01	05	Sporuri pentru conditii de munca		207.440	182.270	121.711	121.711	121.711		119.097
			10	01	06	Alte sporuri		694.280	598.320	475.932	475.932	475.932		440.324
			10	01	10	Fond pentru posturi ocupate prin cumul		734.400	581.890	472.823	472.823	472.823		470.822
			10	01	11	Fond aferent platii ou ora		8.165.920	6.962.000	6.232.412	6.232.412	6.232.412		6.096.681
			10	01	12	Indemnizatii platite unor persoane din afara unitatii		8.000	6.000	6.000	6.000	6.000		6.000
			10	01	13	Indemnizatii de delegare		1.000	800	546	546	546		546
			10	01	14	Indemnizatii de detasare		2.420	1.840	780	780	780		780
			10	01	30	Alte drepturi salariale in bani		5.380.450	4.514.130	3.140.349	3.140.349	3.140.349		3.367.464

Capi- tol	Sub- capi- tol	Pa- ra- graf	Gru- pa / Titlu	Ar- ti- col	Ali- ne- at	Denumire indicator	Credite de angajament	Credite bugetare		Angajamente bugetare	Angajamente legale	Plati efectuate	Angajamente legale de platit	Cheltuieli efective
								anuale aprobate la finele perioadei de raportare	trimestriale cumulate					
A						B	1	2	3	4	5	6	7=5-6	8
			10	03		Contributii		25.322.190	21.047.750	19.076.460	19.076.460	19.076.460		18.962.121
			10	03	01	Contributii de asigurari sociale de stat		18.359.100	15.484.770	14.340.712	14.340.712	14.340.712		14.305.603
			10	03	02	Contributii de asigurari de somaj		614.760	472.680	358.084	358.084	358.084		340.409
			10	03	03	Contributii de asigurari sociale de sanatate		5.068.970	4.111.420	3.689.339	3.689.339	3.689.339		3.610.953
			10	03	04	Contributii de asigurari pentru accidente de munca si boli profesionale		406.610	290.610	192.355	192.355	192.355		144.092
			10	03	06	Contributii pentru concedii si indemnizatii		872.750	688.270	495.970	495.970	495.970		561.064
			20			TITLUL II BUNURI SI SERVICII		147.539.450	129.500.450	103.181.898	103.181.898	103.181.898		102.409.176
			20	01		Bunuri si servicii		50.592.240	46.344.410	38.804.785	38.804.785	38.804.785		39.212.674
			20	01	01	Furnituri de birou		1.061.460	939.570	712.551	712.551	712.551		767.954
			20	01	02	Materiale pentru curatenie		1.673.820	1.529.360	1.211.817	1.211.817	1.211.817		1.456.558
			20	01	03	Incalzit, iluminat si forta motrica		12.592.470	11.198.130	9.907.797	9.907.797	9.907.797		9.944.759
			20	01	04	Apa, canal si salubritate		2.646.600	2.225.360	1.791.517	1.791.517	1.791.517		1.801.620
			20	01	05	Carburanti si lubrifianti		3.000	3.000	3.000	3.000	3.000		3.000
			20	01	06	Piese de schimb		5.000	5.000	920	920	920		920
			20	01	07	Transport		30.000	30.000	26.336	26.336	26.336		16.616
			20	01	08	Posta, telecomunicatii, radio, tv, internet		1.776.600	1.498.840	1.232.218	1.232.218	1.232.218		1.221.556
			20	01	09	Materiale si prestari de servicii cu caracter functional		7.997.760	7.728.190	5.086.756	5.086.756	5.086.756		4.785.591
			20	01	30	Alte bunuri si servicii pentru intretinere si functionare		22.805.530	21.186.960	18.831.873	18.831.873	18.831.873		19.214.100
			20	02		Reparatii curente		60.257.000	51.000.000	37.205.383	37.205.383	37.205.383		37.139.478



Capi- tol	Sub- capi- tol	Pa- ra- graf	Gru- pa / Titlu	Ar- ti- col	Ali- ne- at	Denumire indicator	Credite de angajament	Credite bugetare		Angajamente bugetare	Angajamente legale	Plati efectuate	Angajamente legale de platit	Cheltuieli efective
								anuale aprobate la finele perioadei de raportare	trimestriale cumulate					
A						B	1	2	3	4	5	6	7=5-6	8
			20	03		Hrana		1.133.960	793.960	495.818	495.818	495.818		502.391
			20	03	01	Hrana pentru oameni		1.133.960	793.960	495.818	495.818	495.818		502.391
			20	04		Medicamente si materiale sanitare		188.290	150.790	74.962	74.962	74.962		79.199
			20	04	01	Medicamente		114.790	85.790	35.160	35.160	35.160		39.028
			20	04	02	Materiale sanitare		73.500	65.000	39.802	39.802	39.802		40.171
			20	05		Bunuri de natura obiectelor de inventar		4.160.270	3.472.600	1.994.912	1.994.912	1.994.912		885.270
			20	05	01	Uniforme si echipament		99.960	86.960	35.110	35.110	35.110		10.200
			20	05	03	Lenjerie si accesorii de pat		186.000	171.000	38.712	38.712	38.712		10.000
			20	05	30	Alte obiecte de inventar		3.874.310	3.214.640	1.921.090	1.921.090	1.921.090		865.070
			20	06		Deplasari, detasari, transferari		4.263.620	4.046.240	3.616.606	3.616.606	3.616.606		3.669.541
			20	06	01	Deplasari interne, detasari, transferari		334.580	297.250	126.821	126.821	126.821		111.575
			20	06	02	Deplasari in strainatate		3.929.040	3.748.990	3.489.785	3.489.785	3.489.785		3.557.965
			20	09		Materiale de laborator		20.000	20.000	20.000	20.000	20.000		20.000
			20	11		Carti, publicatii si materiale documentare		250.360	199.300	65.003	65.003	65.003		44.782
			20	12		Consultanta si expertiza		10.000	5.000					
			20	13		Pregatire profesionala		632.340	549.310	187.844	187.844	187.844		169.829
			20	14		Protectia muncii		365.440	266.230	100.649	100.649	100.649		98.808
			20	30		Alte cheltuieli		25.665.930	22.652.610	20.615.936	20.615.936	20.615.936		20.587.204
			20	30	04	Chirii		2.841.000	2.227.550	2.151.388	2.151.388	2.151.388		2.120.413
			20	30	30	Alte cheltuieli cu bunuri si servicii		22.824.930	20.425.060	18.464.548	18.464.548	18.464.548		18.466.791
			56			TITLUL VIII PROIECTE CU FINANTARE DIN FONDURI EXTERNE NERAMBURSABILE (FEN)								
						POSTADERARE		88.550	88.550	18.341	18.341	18.341		18.341
			56	02		Programe din Fondul Social European (FSE)		88.550	88.550	18.341	18.341	18.341		18.341
			56	02	01	Finantarea nationala		43.000	43.000					

Capi- tol	Sub- capi- tol	Pa- ra- graf	Gru- pa / Titlu	Ar- ti- col	Ali- ne- at	Denumire indicator	Credite de angajament	Credite bugetare		Angajamente bugetare	Angajamente legale	Plati efectuate	Angajamente legale de platit	Cheltuieli efective
								anuale aprobrate la finele perioadei de raportare	trimestriale cumulate					
A						B	1	2	3	4	5	6	7=5-6	8
			56	02	02	Finantarea externa nerambursabila		45.550	45.550	18.341	18.341	18.341		18.341
			57			TITLUL VIII ASISTENTA SOCIALA		9.879.000	7.517.230	5.195.925	5.195.925	5.195.925		4.731.662
			57	02		Ajutoare sociale		9.879.000	7.517.230	5.195.925	5.195.925	5.195.925		4.731.662
			57	02	01	Ajutoare sociale in numerar		90.000	68.000	67.950	67.950	67.950		67.950
			57	02	02	Ajutoare sociale in natura		9.789.000	7.449.230	5.127.975	5.127.975	5.127.975		4.663.712
			59			TITLUL IX ALTE CHELTUIELI		6.726.000	6.726.000	6.248.737	6.248.737	6.248.737		6.246.910
			59	01		Burse		6.726.000	6.726.000	6.248.737	6.248.737	6.248.737		6.246.910
			70			CHELTUIELI DE CAPITAL	28.709.000	28.709.000	28.709.000	24.008.503	24.008.503	24.008.503		27.311.345
			71			TITLUL X ACTIVE NEFINANCIARE	28.709.000	28.709.000	28.709.000	24.008.503	24.008.503	24.008.503		27.311.345
			71	01		Active fixe	28.709.000	28.709.000	28.709.000	24.008.503	24.008.503	24.008.503		27.311.345
			71	01	01	Constructii	25.345.000	25.345.000	25.345.000	23.504.232	23.504.232	23.504.232		23.508.525
			71	01	02	Masini, echipamente si mijloace de transport								254.385
			71	01	03	Mobilier, aparatura birotica si alte active corporale	1.297.000	1.297.000	1.297.000	504.271	504.271	504.271		3.204.888
			71	01	30	Alte active fixe (inclusiv reparatii capitale)	2.067.000	2.067.000	2.067.000					343.547
			84			PLATI EFECTUATE IN ANII PRECEDENTI SI RECUPERATE IN ANUL CURENT		-9.000	-9.000	-3.596	-3.596	-3.596		
			85			Titlul XV PLATI EFECTUATE IN ANII PRECEDENTI SI RECUPERATE IN ANUL CURENT		-9.000	-9.000	-3.596	-3.596	-3.596		
			85	01		Plati efectuate in anii precedenti si recuperate in anul curent		-9.000	-9.000	-3.596	-3.596	-3.596		
			85	01	01	Plati efectuate in anii precedenti si recuperate in anul curent (SF)		-9.000	-9.000	-3.596	-3.596	-3.596		

Capi- tol	Sub- capi- tol	Pa- ra- graf	Gru- pa / Titlu	Ar- ti- col	Ali- ne- at	Denumire indicator	Credite de angajament	Credite bugetare		Angajamente bugetare	Angajamente legale	Plati efectuate	Angajamente legale de platit	Cheltuieli efective
								anuale aprobrate la finele perioadei de raportare	trimestriale cumulate					
A						B	1	2	3	4	5	6	7=5-6	8
6602						SANATATE	14.540.000	37.585.000	30.071.740	19.659.312	19.659.312	19.136.803	522.509	19.727.794
	01					CHELTUIELI CURENTE		22.479.000	14.965.740	10.890.887	10.890.887	10.370.689	520.198	10.378.071
	10					TITLUL I CHELTUIELI DE PERSONAL		2.351.000	1.762.620	1.902.143	1.902.143	1.710.576	191.567	1.710.085
	10	01				Cheltuieli salariale in bani		1.826.970	1.369.170	1.488.100	1.488.100	1.337.805	150.295	1.338.880
	10	01	01			Salarii de baza		1.577.870	1.182.370	1.301.559	1.301.559	1.168.327	133.232	1.170.871
	10	01	05			Sporuri pentru conditii de munca		225.900	169.400	175.232	175.232	158.706	16.526	157.134
	10	01	06			Alte sporuri		3.200	2.400	2.046	2.046	1.812	234	1.880
	10	01	30			Alte drepturi salariale in bani		20.000	15.000	9.263	9.263	8.960	303	8.995
	10	03				Contributii		524.030	393.450	414.043	414.043	372.771	41.272	371.205
	10	03	01			Contributii de asigurari sociale de stat		383.850	287.850	310.984	310.984	279.764	31.220	279.897
	10	03	02			Contributii de asigurari de somaj		12.220	9.170	7.226	7.226	6.494	732	6.499
	10	03	03			Contributii de asigurari sociale de sanatate		98.190	73.690	77.340	77.340	69.523	7.817	69.574
	10	03	04			Contributii de asigurari pentru accidente de munca si boli profesionale		8.120	6.090	3.579	3.579	3.327	252	3.150
	10	03	06			Contributii pentru concedii si indemnizatii		21.650	16.650	14.914	14.914	13.663	1.251	12.085
	20					TITLUL II BUNURI SI SERVICII		20.128.000	13.203.120	8.988.744	8.988.744	8.660.113	328.631	8.667.986
	20	01				Bunuri si servicii		2.824.000	2.186.240	1.952.691	1.952.691	1.697.368	255.323	1.654.327
	20	01	01			Furnituri de birou		34.000	29.000	25.763	25.763	25.763		24.835
	20	01	02			Materiale pentru curatenie		27.000	16.200	16.114	16.114	16.114		19.957
	20	01	03			Incalzit, iluminat si forta motrica		1.541.000	1.171.000	784.924	784.924	752.384	32.540	752.801
	20	01	04			Apa, canal si salubritate		13.000	10.000	12.177	12.177	8.828	3.349	8.828
	20	01	05			Carburanti si lubrifianti		85.000	75.000	75.000	75.000	75.000		55.450
	20	01	06			Piese de schimb		90.000	60.000	59.618	59.618	59.618		52.025

Capi- tol	Sub- capi- tol	Pa- ra- graf	Gru- pa / Titlu	Ar- ti- col	Ali- ne- at	Denumire indicator	Credite de angajament	Credite bugetare		Angajamente bugetare	Angajamente legale	Plati efectuate	Angajamente legale de platit	Cheltuieli efective
								anuale aprobrate la finele perioadei de raportare	trimestriale cumulate					
A						B	1	2	3	4	5	6	7=5-6	8
			20	01	08	Posta, telecomunicatii, radio, tv, internet		54.000	39.600	51.967	51.967	37.995	13.972	37.994
			20	01	09	Materiale si prestari de servicii cu caracter functional		38.000	26.440	23.652	23.652	23.652		35.929
			20	01	30	Alte bunuri si servicii pentru intretinere si functionare		942.000	759.000	903.476	903.476	698.014	205.462	666.508
			20	02		Reparatii curente		15.167.000	9.440.000	5.503.443	5.503.443	5.503.443		5.430.443
			20	04		Medicamente si materiale sanitare		246.000	161.930	107.438	107.438	104.388	3.050	183.508
			20	04	01	Medicamente		23.000	15.930	10.828	10.828	8.062	2.766	9.976
			20	04	02	Materiale sanitare		150.000	93.000	59.198	59.198	58.914	284	110.768
			20	04	03	Reactivi		48.000	33.000	32.650	32.650	32.650		46.659
			20	04	04	Dezinfectanti		25.000	20.000	4.762	4.762	4.762		16.105
			20	05		Bunuri de natura obiectelor de inventar		73.000	32.000	12.119	12.119	12.119		
			20	05	01	Uniforme si echipament		40.000	15.000	10.624	10.624	10.624		
			20	05	03	Lenjerie si accesorii de pat		2.000						
			20	05	30	Alte obiecte de inventar		31.000	17.000	1.495	1.495	1.495		
			20	06		Deplasari, detasari, transferari		48.000	48.000	34.700	34.700	34.700		34.700
			20	06	01	Deplasari interne, detasari, transferari		48.000	48.000	34.700	34.700	34.700		34.700
			20	09		Materiale de laborator		20.000	20.000	16.087	16.087	16.087		
			20	11		Carti, publicatii si materiale documentare		5.000	5.000	2.295	2.295	2.295		2.295
			20	13		Pregatire profesionala		30.000	30.000	16.507	16.507	16.507		16.507
			20	14		Protectia muncii		14.000	9.000	7.150	7.150	3.220	3.930	3.220
			20	30		Alte cheltuieli		1.701.000	1.270.950	1.336.314	1.336.314	1.269.986	66.328	1.342.986
			20	30	30	Alte cheltuieli cu bunuri si servicii		1.701.000	1.270.950	1.336.314	1.336.314	1.269.986	66.328	1.342.986
			70			CHELTUIELI DE CAPITAL	14.540.000	15.406.000	15.406.000	9.025.152	9.025.152	9.022.841	2.311	9.349.723

Capi- tol	Sub- capi- tol	Pa- ra- graf	Gru- pa / Titlu	Ar- ti- col	Ali- ne- at	Denumire indicator	Credite de angajament	Credite bugetare		Angajamente bugetare	Angajamente legale	Plati efectuate	Angajamente legale de platit	Cheltuieli efective
								anuale aprobrate la finele perioadei de raportare	trimestriale cumulate					
A						B	1	2	3	4	5	6	7=5-6	8
			71			TITLUL X ACTIVE NEFINANCIARE	14.540.000	15.406.000	15.406.000	9.025.152	9.025.152	9.022.841	2.311	9.349.723
			71	01		Active fixe	14.540.000	15.406.000	15.406.000	9.025.152	9.025.152	9.022.841	2.311	9.349.723
			71	01	01	Constructii	14.370.000	15.205.000	15.205.000	8.864.987	8.864.987	8.862.676	2.311	8.858.960
			71	01	02	Masini, echipamente si mijloace de transport	170.000	178.000	178.000	160.165	160.165	160.165		444.039
			71	01	03	Mobilier, aparatura birotica si alte active corporale		7.000	7.000					24.431
			71	01	30	Alte active fixe (inclusiv reparatii capitale)		16.000	16.000					22.293
			84			PLATI EFECTUATE IN ANII PRECEDENTI SI RECUPERATE IN ANUL CURENT		-300.000	-300.000	-256.727	-256.727	-256.727		
			85			Titlul XV PLATI EFECTUATE IN ANII PRECEDENTI SI RECUPERATE IN ANUL CURENT		-300.000	-300.000	-256.727	-256.727	-256.727		
			85	01		Plati efectuate in anii precedenti si recuperate in anul curent		-300.000	-300.000	-256.727	-256.727	-256.727		
			85	01	02	Plati efectuate in anii precedenti si recuperate in anul curent (SD)		-300.000	-300.000	-256.727	-256.727	-256.727		
6702						CULTURA, RECREERE SI RELIGIE	8.791.850	114.783.230	89.501.180	103.420.766	103.420.766	69.905.117	33.515.649	65.613.465
			01			CHELTUIELI CURENTE		104.013.630	80.461.340	94.591.740	94.591.740	63.822.593	30.769.147	60.971.182
			10			TITLUL I CHELTUIELI DE PERSONAL		1.881.480	1.429.000	1.881.480	1.881.480	1.395.806	485.674	1.394.214
			10	01		Cheltuieli salariale in bani		1.458.980	1.112.180	1.458.980	1.458.980	1.090.293	368.687	1.092.234
			10	01	01	Salarii de baza		1.398.980	1.066.290	1.398.980	1.398.980	1.048.897	350.083	1.050.983
			10	01	05	Sporuri pentru conditii de munca		37.000	29.170	37.000	37.000	27.268	9.732	27.207
			10	01	06	Alte sporuri		20.000	14.990	20.000	20.000	13.004	6.996	12.990
			10	01	30	Alte drepturi salariale in bani		3.000	1.730	3.000	3.000	1.124	1.876	1.054

Capi- tol	Sub- capi- tol	Pa- ra- graf	Gru- pa / Titlu	Ar- ti- col	Ali- ne- at	Denumire indicator	Credite de angajament	Credite bugetare		Angajamente bugetare	Angajamente legale	Plati efectuate	Angajamente legale de platit	Cheltuieli efective
								anuale aprobrate la finele perioadei de raportare	trimestriale cumulate					
A						B	1	2	3	4	5	6	7=5-6	8
			10	03		Contributii		422.500	316.820	422.500	422.500	305.513	116.987	301.980
			10	03	01	Contributii de asigurari sociale de stat		305.000	231.240	305.000	305.000	228.936	76.064	228.875
			10	03	02	Contributii de asigurari de somaj		7.500	5.620	7.500	7.500	5.443	2.057	5.446
			10	03	03	Contributii de asigurari sociale de sanatate		77.000	58.720	77.000	77.000	56.703	20.297	56.740
			10	03	04	Contributii de asigurari pentru accidente de munca si boli profesionale		3.000	1.900	3.000	3.000	1.644	1.356	1.645
			10	03	06	Contributii pentru concedii si indemnizatii		30.000	19.340	30.000	30.000	12.787	17.213	9.274
			20			TITLUL II BUNURI SI SERVICII		97.541.250	74.441.440	90.458.236	90.458.236	60.533.435	29.924.801	57.683.616
			20	01		Bunuri si servicii		81.437.650	60.429.840	76.089.704	76.089.704	47.957.027	28.132.677	48.180.659
			20	01	01	Furnituri de birou		649.500	649.500	151.349	151.349	151.349		108.234
			20	01	02	Materiale pentru curatenie		63.710	47.830	63.520	63.520	47.640	15.880	47.640
			20	01	03	Incalzit, iluminat si forta motrica		1.230.300	951.790	1.200.000	1.200.000	626.165	573.835	512.499
			20	01	04	Apa, canal si salubritate		3.014.180	2.458.870	3.012.997	3.012.997	1.950.636	1.062.361	1.950.636
			20	01	05	Carburanti si lubrifianti		200.000	200.000	153.628	153.628		153.628	259.085
			20	01	06	Piese de schimb		42.100	42.100	12.044	12.044	4.342	7.702	21.919
			20	01	08	Posta, telecomunicatii, radio, tv, internet		167.400	115.330	140.141	140.141	95.212	44.929	96.252
			20	01	09	Materiale si prestari de servicii cu caracter functional		68.040.720	49.247.950	64.334.976	64.334.976	40.002.028	24.332.948	40.060.564
			20	01	30	Alte bunuri si servicii pentru intretinere si functionare		8.029.740	6.716.470	7.021.049	7.021.049	5.079.655	1.941.394	5.123.830
			20	02		Reparatii curente		4.392.080	3.606.080	3.525.804	3.525.804	3.481.971	43.833	3.481.971
			20	04		Medicamente si materiale sanitare		9.000	9.000					

Capi- tol	Sub- capi- tol	Pa- ra- graf	Gru- pa / Titlu	Ar- ti- col	Ali- ne- at	Denumire indicator	Credite de angajament	Credite bugetare		Angajamente bugetare	Angajamente legale	Plati efectuate	Angajamente legale de platit	Cheltuieli efective
								anuale aprobrate la finele perioadei de raportare	trimestriale cumulate					
A						B	1	2	3	4	5	6	7=5-6	8
			20	04	01	Medicamente		9.000	9.000					
			20	05		Bunuri de natura obiectelor de inventar		4.095.980	4.088.980	3.982.537	3.982.537	3.565.087	417.450	476.411
			20	05	01	Uniforme si echipament		7.000						24.341
			20	05	03	Lenjerie si accesorii de pat								3.320
			20	05	30	Alte obiecte de inventar		4.088.980	4.088.980	3.982.537	3.982.537	3.565.087	417.450	448.750
			20	06		Deplasari, detasari, transferari		268.600	250.000	250.000	250.000	207.730	42.270	207.730
			20	06	01	Deplasari interne, detasari, transferari		268.600	250.000	250.000	250.000	207.730	42.270	207.730
			20	11		Carti, publicatii si materiale documentare		19.700	10.100	584	584	584		10.869
			20	13		Pregatire profesionala		69.000	68.000	66.528	66.528	55.778	10.750	55.778
			20	14		Protectia muncii								5.924
			20	24		Comisioane si alte costuri aferente imprumuturilor		2.000	2.000	2.000	2.000	1.500	500	516
			20	24	02	Comisioane si alte costuri aferente imprumuturilor interne		2.000	2.000	2.000	2.000	1.500	500	516
			20	30		Alte cheltuieli		7.247.240	5.977.440	6.541.079	6.541.079	5.263.758	1.277.321	5.263.758
			20	30	30	Alte cheltuieli ou bunuri si servicii		7.247.240	5.977.440	6.541.079	6.541.079	5.263.758	1.277.321	5.263.758
			56			TITLUL VIII PROIECTE CU FINANTARE DIN FONDURI EXTERNE NERAMBURSABILE (FEN) POSTADERARE		4.590.900	4.590.900	2.252.024	2.252.024	1.893.352	358.672	1.893.352
			56	01		Programe din Fondul European de Dezvoltare Regionala (FEDR)		4.590.900	4.590.900	2.252.024	2.252.024	1.893.352	358.672	1.893.352
			56	01	01	Finantarea nationala		1.340.060	1.340.060	708.298	708.298	595.489	112.809	595.489
			56	01	02	Finantarea externa nerambursabila		3.009.450	3.009.450	1.543.726	1.543.726	1.297.863	245.863	1.297.863
			56	01	03	Cheltuieli neeligibile		241.390	241.390					
			70			CHELTUIELI DE CAPITAL	8.791.850	10.950.950	9.221.190	8.851.820	8.851.820	6.105.318	2.746.502	4.642.283

Capi- tol	Sub- capi- tol	Pa- ra- graf	Gru- pa / Titlu	Ar- ti- col	Ali- ne- at	Denumire indicator	Credite de angajament	Credite bugetare		Angajamente bugetare	Angajamente legale	Plati efectuate	Angajamente legale de platit	Cheltuieli efective
								anuale aprobate la finele perioadei de raportare	trimestriale cumulate					
A						B	1	2	3	4	5	6	7=5-6	8
			71			TITLUL X ACTIVE NEFINANCIARE	8.791.850	10.950.950	9.221.190	8.851.820	8.851.820	6.105.318	2.746.502	4.642.283
			71	01		Active fixe	8.791.850	10.950.950	9.221.190	8.851.820	8.851.820	6.105.318	2.746.502	4.642.283
			71	01	01	Constructii	8.791.850	8.970.850	7.434.850	7.392.607	7.392.607	4.646.105	2.746.502	110.385
			71	01	02	Masini, echipamente si mijloace de transport		330.000	330.000	159.799	159.799	159.799		484.183
			71	01	03	Mobilier, aparatura birotica si alte active corporale		500	500					181.850
			71	01	30	Alte active fixe (inclusiv reparatii capitale)		1.649.600	1.455.840	1.299.414	1.299.414	1.299.414		3.865.865
			84			PLATI EFECTUATE IN ANII PRECEDENTI SI RECUPERATE IN ANUL CURENT		-181.350	-181.350	-22.794	-22.794	-22.794		
			85			Titlul XV PLATI EFECTUATE IN ANII PRECEDENTI SI RECUPERATE IN ANUL CURENT		-181.350	-181.350	-22.794	-22.794	-22.794		
			85	01		Plati efectuate in anii precedenti si recuperate in anul curent		-181.350	-181.350	-22.794	-22.794	-22.794		
			85	01	01	Plati efectuate in anii precedenti si recuperate in anul curent (SF)		-78.850	-78.850	-22.794	-22.794	-22.794		
			85	01	02	Plati efectuate in anii precedenti si recuperate in anul curent (SD)		-102.500	-102.500					
6802						ASIGURARI SI ASISTENTA SOCIALA	6.455.000	113.788.000	88.095.300	90.122.458	90.122.458	78.730.272	11.392.186	76.450.625
			01			CHELTUIELI CURENTE	709.000	104.477.670	82.358.170	84.535.080	84.535.080	76.402.678	8.132.402	75.737.793
			10			TITLUL I CHELTUIELI DE PERSONAL		32.835.000	26.051.000	28.080.594	28.080.594	25.344.514	2.736.080	25.290.366
			10	01		Cheltuieli salariale in bani		25.309.000	20.273.000	21.919.932	21.919.932	19.789.151	2.130.781	19.741.774
			10	01	01	Salarii de baza		20.901.000	16.776.000	18.332.713	18.332.713	16.518.817	1.813.896	16.535.748
			10	01	05	Sporuri pentru conditii de munca		4.137.000	3.289.000	3.404.418	3.404.418	3.105.937	298.481	3.035.502



Capi- tol	Sub- capi- tol	Pa- ra- graf	Gru- pa / Tifu	Ar- ti- col	Ali- ne- at	Denumire indicator	Credite de angajament	Credite bugetare		Angajamente bugetare	Angajamente legale	Plati efectuate	Angajamente legale de platit	Cheltuieli efective
								anuale aprobrate la finele perioadei de raportare	trimestriale cumulate					
A						B	1	2	3	4	5	6	7=5-6	8
			10	01	06	Alte sporuri		61.000	45.000	35.373	35.373	32.161	3.212	31.206
			10	01	12	Indemnizatii platite unor persoane din afara unitatii		38.000	28.000	30.177	30.177	26.586	3.591	28.098
			10	01	13	Indemnizatii de delegare		30.000	21.000	18.596	18.596	18.596		20.904
			10	01	30	Alte drepturi salariale in bani		142.000	114.000	98.655	98.655	87.054	11.601	90.316
			10	03		Contributii		7.526.000	5.778.000	6.160.662	6.160.662	5.555.363	605.299	5.548.592
			10	03	01	Contributii de asigurari sociale de stat		5.532.000	4.262.000	4.596.835	4.596.835	4.148.498	448.337	4.146.934
			10	03	02	Contributii de asigurari de somaj		145.000	107.000	108.358	108.358	97.800	10.558	97.578
			10	03	03	Contributii de asigurari sociale de sanatate		1.374.000	1.067.000	1.138.866	1.138.866	1.027.852	111.014	1.025.590
			10	03	04	Contributii de asigurari pentru accidente de munca si boli profesionale		76.000	55.000	44.931	44.931	41.502	3.429	40.085
			10	03	06	Contributii pentru concedii si indemnizatii		399.000	287.000	271.672	271.672	239.711	31.961	238.405
			20			TITLUL II BUNURI SI SERVICII		38.348.100	26.544.600	27.058.765	27.058.765	22.059.766	4.998.999	21.658.456
			20	01		Bunuri si servicii		23.111.300	15.904.800	16.136.973	16.136.973	13.508.812	2.628.161	13.642.721
			20	01	01	Furnituri de birou		354.000	284.000	137.498	137.498	137.498		308.863
			20	01	02	Materiale pentru curatenie		2.739.000	1.877.000	2.562.077	2.562.077	1.562.826	999.251	1.507.410
			20	01	03	Incalzit, iluminat si forta motrica		4.055.500	2.790.000	2.492.176	2.492.176	2.492.176		2.491.018
			20	01	04	Apa, canal si salubritate		564.100	398.100	377.897	377.897	376.839	1.058	377.246
			20	01	05	Carburanti si lubrifianti		1.211.000	877.000	785.836	785.836	785.836		788.892
			20	01	06	Piese de schimb		109.000	55.000	53.992	53.992	53.992		43.316
			20	01	07	Transport		94.000	63.000	51.607	51.607	51.582	25	51.216
			20	01	08	Posta, telecomunicatii, radio, tv, internet		385.170	285.170	288.490	288.490	266.409	22.081	260.863

Capi- tol	Sub- capi- tol	Pa- ra- graf	Gru- pa / Titlu	Ar- ti- col	Ali- ne- at	Denumire indicator	Credite de angajament	Credite bugetare		Angajamente bugetare	Angajamente legale	Plati efectuate	Angajamente legale de platit	Cheltuieli efective
								anuale aprobrate la finele perioadei de raportare	trimestriale cumulate					
A						B	1	2	3	4	5	6	7=5-6	8
			20	01	09	Materiale si prestari de servicii cu caracter functional		913.000	715.000	585.126	585.126	582.398	2.728	373.387
			20	01	30	Alte bunuri si servicii pentru intretinere si functionare		12.686.530	8.560.530	8.802.274	8.802.274	7.199.256	1.603.018	7.440.510
			20	02		Reparatii curente		3.601.000	2.980.000	2.861.376	2.861.376	2.739.035	122.341	2.739.035
			20	03		Hrana		5.401.000	3.475.000	5.133.622	5.133.622	2.913.533	2.220.089	3.277.064
			20	03	01	Hrana pentru oameni		5.401.000	3.475.000	5.133.622	5.133.622	2.913.533	2.220.089	3.277.064
			20	04		Medicamente si materiale sanitare		2.711.800	1.960.800	1.502.122	1.502.122	1.473.817	28.305	1.262.359
			20	04	01	Medicamente		2.411.800	1.729.800	1.314.598	1.314.598	1.310.486	4.112	1.103.732
			20	04	02	Materiale sanitare		300.000	231.000	187.524	187.524	163.331	24.193	158.627
			20	05		Bunuri de natura obiectelor de inventar		2.685.000	1.625.000	991.408	991.408	991.311	97	306.002
			20	05	01	Uniforme si echipament		1.510.000	820.000	460.847	460.847	460.799	48	255.000
			20	05	03	Lenjerie si accesorii de pat		199.000	159.000	51.274	51.274	51.274		5.394
			20	05	30	Alte obiecte de inventar		976.000	646.000	479.287	479.287	479.238	49	45.608
			20	06		Deplasari, detasari, transferari		155.000	103.000	14.705	14.705	14.705		14.180
			20	06	01	Deplasari interne, detasari, transferari		100.000	60.000	2.350	2.350	2.350		3.142
			20	06	02	Deplasari in strainatate		55.000	43.000	12.355	12.355	12.355		11.038
			20	11		Carti, publicatii si materiale documentare		20.000	15.000	6.935	6.935	6.935		5.677
			20	13		Pregatire profesionala		255.000	175.000	153.218	153.218	153.218		153.018
			20	30		Alte cheltuieli		408.000	306.000	258.406	258.406	258.400	6	258.400
			20	30	04	Chirii		50.000	40.000	26.197	26.197	26.197		26.197
			20	30	30	Alte cheltuieli cu bunuri si servicii		358.000	266.000	232.209	232.209	232.203	6	232.203
			56			TITLUL VIII PROIECTE CU FINANTARE DIN FONDURI EXTERNE NERAMBURSABILE (FEN) POSTADERARE	709.000	709.000	647.000	459.132	459.132	459.132		243.739

Capi- tol	Sub- capi- tol	Pa- ra- graf	Gru- pa / Titlu	Ar- ti- col	Ali- ne- at	Denumire indicator	Credite de angajament	Credite bugetare		Angajamente bugetare	Angajamente legale	Plati efectuate	Angajamente legale de platit	Cheltuieli efective
								anuale aprobate la finele perioadei de raportare	trimestriale cumulate					
A						B	1	2	3	4	5	6	7=5-6	8
	56	01				Programe din Fondul European de Dezvoltare Regionala (FEDR)	336.000	336.000	336.000	192.941	192.941	192.941		47.643
	56	01	02			Finantarea externa nerambursabila	265.000	265.000	265.000	155.598	155.598	155.598		42.622
	56	01	03			Cheltuieli neeligibile	71.000	71.000	71.000	37.343	37.343	37.343		5.021
	56	02				Programe din Fondul Social European (FSE)	93.000	93.000	93.000	78.869	78.869	78.869		46.729
	56	02	01			Finantarea nationala	26.000	26.000	26.000	16.731	16.731	16.731		5.602
	56	02	02			Finantarea externa nerambursabila	67.000	67.000	67.000	62.138	62.138	62.138		41.127
	56	15				Alte programe comunitare finantate in perioada 2007-2013	280.000	280.000	218.000	187.322	187.322	187.322		149.367
	56	15	01			Finantare nationala	40.000	40.000	30.000	16.461	16.461	16.461		5.856
	56	15	02			Finantarea externa nerambursabila	230.000	230.000	180.000	170.861	170.861	170.861		143.511
	56	15	03			Cheltuieli neeligibile	10.000	10.000	8.000					
	57					TITLUL VIII ASISTENTA SOCIALA		32.585.570	29.115.570	28.936.589	28.936.589	28.539.266	397.323	28.545.232
	57	02				Ajutoare sociale		32.585.570	29.115.570	28.936.589	28.936.589	28.539.266	397.323	28.545.232
	57	02	01			Ajutoare sociale in numerar		32.488.570	29.018.570	28.861.428	28.861.428	28.464.105	397.323	28.464.105
	57	02	02			Ajutoare sociale in natura		97.000	97.000	75.161	75.161	75.161		81.126
	70					CHELTUIELI DE CAPITAL	5.746.000	10.134.500	6.561.300	6.434.152	6.434.152	3.174.368	3.259.784	712.832
	71					TITLUL X ACTIVE NEFINANCIARE	5.746.000	10.134.500	6.561.300	6.434.152	6.434.152	3.174.368	3.259.784	712.832
	71	01				Active fixe	5.746.000	9.956.500	6.383.300	6.270.691	6.270.691	3.080.978	3.189.713	712.832
	71	01	01			Constructii	5.746.000	8.423.500	5.094.000	6.024.790	6.024.790	2.905.255	3.119.535	
	71	01	02			Masini, echipamente si mijloace de transport		997.900	775.700	158.291	158.291	158.113	178	673.367
	71	01	03			Mobilier, aparatura birotica si alte active corporale		378.100	356.600	17.610	17.610	17.610		
	71	01	30			Alte active fixe (inclusiv reparatii capitale)		157.000	157.000	70.000	70.000		70.000	39.465

Capi- tol	Sub- capi- tol	Pa- ra- graf	Gru- pa / Titlu	Ar- ti- col	Ali- ne- at	Denumire indicator	Credite de angajament	Credite bugetare		Angajamente bugetare	Angajamente legale	Plati efectuate	Angajamente legale de platit	Cheltuieli efective
								anuale aprobate la finele perioadei de raportare	trimestriale cumulate					
A						B	1	2	3	4	5	6	7=5-6	8
			71	03		Reparatii capitale aferente activelor fixe		178.000	178.000	163.461	163.461	93.390	70.071	
			84			PLATI EFECTUATE IN ANII PRECEDENTI SI RECUPERATE IN ANUL CURENT		-824.170	-824.170	-846.774	-846.774	-846.774		
			85			Titlul XV PLATI EFECTUATE IN ANII PRECEDENTI SI RECUPERATE IN ANUL CURENT		-824.170	-824.170	-846.774	-846.774	-846.774		
			85	01		Plati efectuate in anii precedenti si recuperate in anul curent		-824.170	-824.170	-846.774	-846.774	-846.774		
			85	01	01	Plati efectuate in anii precedenti si recuperate in anul curent (SF)		-824.170	-824.170	-846.596	-846.596	-846.596		
			85	01	02	Plati efectuate in anii precedenti si recuperate in anul curent (SD)				-178	-178	-178		
7000	02					Partea IV-a SERVICII SI DEZVOLTARE PUBLICA, LOCUINTE, MEDIU SI APE	197.309.300	358.040.120	332.846.870	314.403.531	314.403.531	236.364.611	78.038.920	107.596.542
7002						LOCUINTE, SERVICII SI DEZVOLTARE PUBLICA	197.204.300	211.935.120	204.837.020	188.353.779	188.353.779	110.326.019	78.027.760	1.553.280
			01			CHELTUIELI CURENTE		1.913.320	1.913.320					
			59			TITLUL IX ALTE CHELTUIELI		1.913.320	1.913.320					
			59	35		Sume alocate pentru sprijinirea construirii de locuinte		1.913.320	1.913.320					
			70			CHELTUIELI DE CAPITAL	197.204.300	197.301.800	190.203.700	176.161.235	176.161.235	101.133.475	75.027.760	1.378.094
			71			TITLUL X ACTIVE NEFINANCIARE	197.204.300	197.301.800	190.203.700	176.161.235	176.161.235	101.133.475	75.027.760	1.377.094
			71	01		Active fixe	25.278.410	25.375.910	18.293.410	24.496.254	24.496.254	12.078.448	12.417.806	40.514
			71	01	01	Constructii	23.250.410	23.347.910	16.265.410	22.487.096	22.487.096	10.533.099	11.953.997	29.670
			71	01	02	Masini, echipamente si mijloace de transport								8.110


Capi- tol	Sub- capi- tol	Pa- ra- graf	Gru- pa / Titlu	Ar- ti- col	Ali- ne- at	Denumire indicator	Credite de angajament	Credite bugetare		Angajamente bugetare	Angajamente legale	Plati efectuate	Angajamente legale de platit	Cheltuieli efective
								anuale aprobrate la finele perioadei de raportare	trimestriale cumulate					
A						B	1	2	3	4	5	6	7=5-6	8
			71	01	30	Alte active fixe (inclusiv reparatii capitale)	2.028.000	2.028.000	2.028.000	2.009.158	2.009.158	1.545.349	463.809	2.734
			71	03		Reparatii capitale aferente activelor fixe	171.925.890	171.925.890	171.910.290	151.664.981	151.664.981	89.055.027	62.609.954	1.336.580
			72			TITLUL XI ACTIVE FINANCIARE								1.000
			72	01		Active financiare								1.000
			72	01	01	Participare la capitalul social al societatilor comerciale								1.000
			79			OPERATIUNI FINANCIARE		12.740.000	12.740.000	12.740.000	12.740.000	9.740.000	3.000.000	175.186
			81			TITLUL XIV RAMBURSARI DE CREDITE		12.740.000	12.740.000	12.740.000	12.740.000	9.740.000	3.000.000	175.186
			81	02		Rambursari de credite interne		12.740.000	12.740.000	12.740.000	12.740.000	9.740.000	3.000.000	175.186
			81	02	05	Rambursari de credite aferente datorici publice interne locale		12.740.000	12.740.000	12.740.000	12.740.000	9.740.000	3.000.000	175.186
			84			PLATI EFECTUATE IN ANII PRECEDENTI SI RECUPERATE IN ANUL CURENT		-20.000	-20.000	-547.456	-547.456	-547.456		
			85			Titlul XV PLATI EFECTUATE IN ANII PRECEDENTI SI RECUPERATE IN ANUL CURENT		-20.000	-20.000	-547.456	-547.456	-547.456		
			85	01		Plati efectuate in anii precedenti si recuperate in anul curent		-20.000	-20.000	-547.456	-547.456	-547.456		
			85	01	02	Plati efectuate in anii precedenti si recuperate in anul curent (SD)		-20.000	-20.000	-547.456	-547.456	-547.456		
7402						PROTECTIA MEDIULUI	105.000	146.105.000	128.009.850	126.049.752	126.049.752	126.038.592	11.160	106.043.262
			01			CHELTUIELI CURENTE		146.000.000	127.904.850	126.005.843	126.005.843	126.005.843		106.043.262
			20			TITLUL II BUNURI SI SERVICII		146.000.000	127.904.850	126.005.843	126.005.843	126.005.843		106.043.262
			20	01		Bunuri si servicii		146.000.000	127.904.850	126.005.843	126.005.843	126.005.843		106.043.262

Capi- tol	Sub- capi- tol	Pa- ra- graf	Gru- pa / Titlu	Ar- ti- col	Ali- ne- at	Denumire indicator	Credite de angajament	Credite bugetare		Angajamente bugetare	Angajamente legale	Plati efectuate	Angajamente legale de platit	Cheltuieli efective
								anuale aprobrate la finele perioadei de raportare	trimestriale cumulate					
A						B	1	2	3	4	5	6	7=5-6	8
			20	01	04	Apa, canal si salubritate		146.000.000	127.904.850	126.005.843	126.005.843	126.005.843		106.043.262
			70			CHELTUIELI DE CAPITAL	105.000	105.000	105.000	43.909	43.909	32.749	11.160	
			71			TITLUL X ACTIVE NEFINANCIARE	105.000	105.000	105.000	43.909	43.909	32.749	11.160	
			71	01		Active fixe	105.000	105.000	105.000	43.909	43.909	32.749	11.160	
			71	01	01	Constructii	105.000	105.000	105.000	43.909	43.909	32.749	11.160	
8000	02					Partea V-a ACTIUNI ECONOMICE	693.900	2.843.060	2.602.530	1.797.962	1.797.962	1.527.068	270.894	1.210.385
8402						TRANSPORTURI	693.900	1.336.920	1.141.430	1.183.110	1.183.110	912.216	270.894	595.533
			01			CHELTUIELI CURENTE		620.630	484.640	532.841	532.841	282.779	250.062	554.979
			10			TITLUL I CHELTUIELI DE PERSONAL		158.520	123.330	158.520	158.520	109.088	49.432	113.825
			10	01		Cheltuieli salariale in bani		124.020	96.930	124.020	124.020	86.117	37.903	89.211
			10	01	01	Salarii de baza		112.020	86.900	112.020	112.020	78.472	33.548	81.492
			10	01	05	Sporuri pentru conditii de munca		10.000	9.030	10.000	10.000	7.645	2.355	7.719
			10	01	13	Indemnizatii de delegare		1.000		1.000	1.000		1.000	
			10	01	30	Alte drepturi salariale in bani		1.000	1.000	1.000	1.000		1.000	
			10	03		Contributii		34.500	26.400	34.500	34.500	22.971	11.529	24.614
			10	03	01	Contributii de asigurari sociale de stat		25.000	19.190	25.000	25.000	17.927	7.073	18.632
			10	03	02	Contributii de asigurari de somaj		1.000	690	1.000	1.000	439	561	455
			10	03	03	Contributii de asigurari sociale de sanatate		6.000	4.920	6.000	6.000	4.468	1.532	4.628
			10	03	04	Contributii de asigurari pentru accidente de munca si boli profesionale		500	350	500	500	137	363	141
			10	03	06	Contributii pentru concedii si indemnizatii		2.000	1.250	2.000	2.000		2.000	758
			20			TITLUL II BUNURI SI SERVICII		462.110	361.310	374.321	374.321	173.691	200.630	441.154
			20	01		Bunuri si servicii		358.920	271.330	341.254	341.254	147.590	193.664	404.173

Capi- tol	Sub- capi- tol	Pa- ra- graf	Gru- pa / Titlu	Ar- ti- col	Ali- ne- at	Denumire indicator	Credite de angajament	Credite bugetare		Angajamente bugetare	Angajamente legale	Plati efectuate	Angajamente legale de platit	Cheltuieli efective
								anuale aprobrate la finele perioadei de raportare	trimestriale cumulate					
A						B	1	2	3	4	5	6	7=5-6	8
			20	01	01	Furnituri de birou		18.790	18.790	6.697	6.697	6.697		6.697
			20	01	03	Incalzit, iluminat si forta motrica		140.000	115.770	140.000	140.000	27.284	112.716	27.284
			20	01	04	Apa, canal si salubritate		35.000	22.650	35.000	35.000	14.995	20.005	14.995
			20	01	05	Carburanti si lubrifianti								65.787
			20	01	08	Posta, telecomunicatii, radio, tv, internet		7.000	4.260	7.000	7.000	3.176	3.824	3.176
			20	01	09	Materiale si prestari de servicii cu caracter functional								190.796
			20	01	30	Alte bunuri si servicii pentru intretinere si functionare		158.130	109.860	152.557	152.557	95.438	57.119	95.438
			20	02		Reparatii curente		37.110	37.110					
			20	04		Medicamente si materiale sanitare		1.000						
			20	04	01	Medicamente		1.000						
			20	05		Bunuri de natura obiectelor de inventar		20.000	20.000	201	201	201		10.670
			20	05	01	Uniforme si echipament								1.590
			20	05	30	Alte obiecte de inventar		20.000	20.000	201	201	201		9.080
			20	06		Deplasari, detasari, transferari		21.130	21.130	20.000	20.000	16.369	3.631	16.369
			20	06	01	Deplasari interne, detasari, transferari		21.130	21.130	20.000	20.000	16.369	3.631	16.369
			20	11		Carti, publicatii si materiale documentare		10.000						65
			20	13		Pregatire profesionala		5.400	5.400	5.000	5.000	4.315	685	4.315
			20	14		Protectia muncii								346
			20	30		Alte cheltuieli		8.550	6.340	7.866	7.866	5.216	2.650	5.216
			20	30	30	Alte cheltuieli cu bunuri si servicii		8.550	6.340	7.866	7.866	5.216	2.650	5.216
			70			CHELTUIELI DE CAPITAL	693.900	753.400	693.900	687.371	687.371	666.539	20.832	40.554
			71			TITLUL X ACTIVE NEFINANCIARE	693.900	753.400	693.900	687.371	687.371	666.539	20.832	40.554

Capi- tol	Sub- capi- tol	Pa- ra- graf	Gru- pa / Titlu	Ar- ti- col	Ali- ne- at	Denumire indicator	Credite de angajament	Credite bugetare		Angajamente bugetare	Angajamente legale	Plati efectuate	Angajamente legale de platit	Cheltuieli efective
								anuale aprobrate la finele perioadei de raportare	trimestriale cumulate					
A						B	1	2	3	4	5	6	7=5-6	8
			71	01		Active fixe	693.900	753.400	693.900	687.371	687.371	666.539	20.832	40.554
			71	01	01	Constructii	693.900	693.900	693.900	687.371	687.371	666.539	20.832	9.561
			71	01	02	Masini, echipamente si mijloace de transport		23.000						30.755
			71	01	03	Mobilier, aparatura birotica si alte active corporale		36.500						238
			84			TITLUL XV PLATI EFECTUATE IN ANII PRECEDENTI SI RECUPERATE IN ANUL CURENT		-37.110	-37.110	-37.102	-37.102	-37.102		
			85			Titlul XV PLATI EFECTUATE IN ANII PRECEDENTI SI RECUPERATE IN ANUL CURENT		-37.110	-37.110	-37.102	-37.102	-37.102		
			85	01		Plati efectuate in anii precedenti si recuperate in anul curent		-37.110	-37.110	-37.102	-37.102	-37.102		
			85	01	01	Plati efectuate in anii precedenti si recuperate in anul curent (SF)		-37.110	-37.110	-37.102	-37.102	-37.102		
8702						ALTE ACTIUNI ECONOMICE		1.506.140	1.461.100	614.852	614.852	614.852		614.852
			01			CHELTUIELI CURENTE		1.506.140	1.461.100	614.852	614.852	614.852		614.852
			55			TITLUL VII ALTE TRANSFERURI		1.506.140	1.461.100	614.852	614.852	614.852		614.852
			55	01		A. Transferuri interne		1.506.140	1.461.100	614.852	614.852	614.852		614.852
			55	01	13	Programa de dezvoltare		1.506.140	1.461.100	614.852	614.852	614.852		614.852

Conducatorul institutiei,


  
 ANIBREI IOAN CHILIMAN

Conducatorul compartimentului  
financiar-contabil

DIRECTOR EXECUTIV,

ANCA LUDY



INTOCHIT,  
 DANIELA BUCUR  




CONTUL DE EXECUTIE AL BUGETULUI LOCAL - VENITURI  
SECTIUNEA DE FUNCTIONARE  
30092013

Pag. 1 - lei-

Capi- tol	Sub- capi- tol	Pa- ra- graf	Gru- pa / Titlu	Ar- ti- col	Ali- ne- at	Denumire indicator	Prevederi bugetare anuale aprobrate la finele perioadei de raportare	Prevederi bugetare trimestriale cumulate	Drepturi constatate			Incasari realizate	Stingeri pe alte cai decat incasari	Drepturi constatate de incasat
									Total, din care:	din anii precedenti	din anul curent			
A						B	1	2	3=4+5	4	5	6	7	8=3-6-7
0001	02					TOTAL VENITURI-BUGET LOCAL	793.854.390	663.130.360	929.420.904	176.352.679	753.068.225	687.584.479	13.493.531	228.342.894
0002						I. VENITURI CURENTE	767.784.070	643.058.480	911.629.106	176.352.679	735.276.427	669.792.681	13.493.531	228.342.894
0003						A. VENITURI FISCALE	1.018.046.850	802.953.830	1.010.202.564	143.644.008	866.558.556	809.341.562	13.285.374	187.575.628
0004						A1. IMPOZIT PE VENIT, PROFIT SI CASTIGURI DIN CAPITAL	516.072.850	385.737.390	385.279.691		385.279.691	385.279.691		
0300						A1.2 IMPOZIT PE VENIT, PROFIT SI CASTIGURI DIN CAPITAL DE LA PERSOANE FIZICE	516.072.850	385.737.390	385.279.691		385.279.691	385.279.691		
0402						COTE SI SUME DEFALCATE DIN IMPOZITUL PE VENIT	516.072.850	385.737.390	385.279.691		385.279.691	385.279.691		
	01					Cote defalcate din impozitul pe venit	505.801.850	378.755.060	378.755.059		378.755.059	378.755.059		
	04					Sume alocate din cotele defalcate din impozitul pe venit pentru echilibrarea bugetelor locale	10.271.000	6.982.330	6.524.632		6.524.632	6.524.632		
0700	02					A3 IMPOZITE SI TAXE PE PROPRIETATE	281.235.000	247.297.000	400.054.043	100.570.378	299.483.665	253.536.251	10.201.558	136.316.234
0702						IMPOZITE SI TAXE PE PROPRIETATE	281.235.000	247.297.000	400.054.043	100.570.378	299.483.665	253.536.251	10.201.558	136.316.234
	01					Impozit si taxa pe cladiri	237.386.000	208.736.000	336.373.147	88.256.180	248.116.967	214.287.286	1.788.302	120.297.559
	01					Impozit pe cladiri de la persoane fizice	31.343.000	27.292.000	41.446.827	11.004.364	30.442.463	28.975.086	431.465	12.040.276
	02					Impozit si taxa pe cladiri de la persoane juridice	206.043.000	181.444.000	294.926.320	77.251.816	217.674.504	185.312.200	1.356.837	108.257.283
	02					Impozit si taxa pe teren	21.356.000	18.067.000	36.974.926	12.203.622	24.771.304	20.819.856	216.103	15.938.967
	01					Impozit pe terenuri de la persoane fizice	8.015.000	6.943.000	13.643.220	6.015.668	7.627.552	7.123.281	81.360	6.438.579
	02					Impozit si taxa pe teren de la persoane juridice	13.329.000	11.112.000	23.307.131	6.173.696	17.133.435	13.683.095	133.985	9.490.051
	03					Impozitul pe terenul extravilan	12.000	12.000	24.575	14.258	10.317	13.480	758	10.337


Capi- tol	Sub- capi- tol	Pa- ra- graf	Gru- pa / Titlu	Ar- ti- col	Ali- ne- at	Denumire indicator	Prevederi bugetare anuale aprobat la finele perioadei de raportare	Prevederi bugetare trimestriale cumulate	Drepturi constatate			Incasari realizate	Stingeri pe alte cai decat incasari	Drepturi constatate de incasat
									Total, din care:	din anii precedenti	din anul curent			
A						B	1	2	3=4+5	4	5	6	7	8=3-6-7
0702	03					Taxe judiciare de timbru si alte taxe de timbru	22.493.000	20.494.000	26.705.970	110.576	26.595.394	18.429.109	8.197.153	79.708
1000	02					A4 IMPOZITE SI TAXE PE BUNURI SI SERVICII	218.771.000	168.408.440	215.974.869	36.358.799	179.616.070	168.734.263	3.038.340	44.202.266
1102						SUME DEFALCATE DIN TVA	155.842.000	118.254.440	118.254.425		118.254.425	118.254.425		
	02					Sume defalcate din taxa pe valoarea adaugata pentru finantarea cheltuielilor descentralizate la nivelul comunelor, oraselor, municipiilor, sectoarelor si Municipiului Bucuresti	155.842.000	118.254.440	118.254.425		118.254.425	118.254.425		
1202						ALTE IMPOZITE SI TAXE GENERALE PE BUNURI SI SERVICII	3.000	3.000	204.895	182.329	22.566	24.090	828	179.977
	07					Taxe hoteliere	3.000	3.000	204.895	182.329	22.566	24.090	828	179.977
1502						TAXE PE SERVICII SPECIFICE	1.329.000	965.000	3.782.763	2.668.851	1.113.912	1.155.763	35.017	2.591.983
	01					Impozit pe spectacole	1.329.000	965.000	3.782.763	2.668.851	1.113.912	1.155.763	35.017	2.591.983
1602						TAXE PE UTILIZAREA BUNURILOR, AUTORIZAREA UTILIZARII BUNURILOR SAU PE DESFASURAREA DE ACTIVITATI	61.597.000	49.186.000	93.732.786	33.507.619	60.225.167	49.299.985	3.002.495	41.430.306
	02					Impozit pe mijloacele de transport	51.738.000	42.451.000	84.609.834	32.579.959	52.029.875	43.252.372	1.065.249	40.292.213
	01					Impozit pe mijloacele de transport detinute de persoane fizice*)	16.863.000	13.885.000	33.558.692	15.086.766	18.471.926	15.695.814	508.088	17.354.790
	01					Impozit pe mijloace de transport detinute persoane de juridice*)	34.875.000	28.566.000	51.051.142	17.493.193	33.557.949	27.556.558	557.161	22.937.423
	02					Impozit pe mijloace de transport detinute persoane de juridice*)	34.875.000	28.566.000	51.051.142	17.493.193	33.557.949	27.556.558	557.161	22.937.423
	03					Taxe si tarife pentru eliberarea de licente si autorizatii de functionare	108.000	88.000	67.901	340	67.561	67.391	155	355
	50					Alte taxe pe utilizarea bunurilor, autorizarea utilizarii bunurilor sau pe								

Capi- tol	Sub- capi- tol	Pa- ra- graf	Gru- pa / Titlu	Ar- ti- col	Ali- ne- at	Denumire indicator	Prevederi bugetare anuale aprobrate la finele perioadei de raportare	Prevederi bugetare trimestriale cumulate	Drepturi constatate			Incasari realizate	Stingeri pe alte cai decat incasari	Drepturi constatate de incasat
									Total, din care:	din anii precedenti	din anul curent			
A						B	1	2	3=4+5	4	5	6	7	8=3-6-7
1602						desfasurare de activitati	9.751.000	6.647.000	9.055.051	927.320	8.127.731	5.980.222	1.937.091	1.137.738
1800	02					A6. ALTE IMPOZITE SI TAXE FISCALE	1.968.000	1.511.000	8.893.961	6.714.831	2.179.130	1.791.357	45.476	7.057.128
1802						ALTE IMPOZITE SI TAXE FISCALE	1.968.000	1.511.000	8.893.961	6.714.831	2.179.130	1.791.357	45.476	7.057.128
	50					Alte impozite si taxe	1.968.000	1.511.000	8.893.961	6.714.831	2.179.130	1.791.357	45.476	7.057.128
2900	02					C. VENITURI NEFISCALE	-250.262.780	-159.895.350	-98.573.458	32.708.671	-131.282.129	-139.548.881	208.157	40.767.266
3000						C1. VENITURI DIN PROPRIETATE	6.666.000	5.102.000	3.913.633	92.654	3.820.979	3.883.187	21.416	9.030
3002						VENITURI DIN PROPRIETATE	2.561.000	2.561.000	3.450.520	92.654	3.357.866	3.420.074	21.416	9.030
	05					Venituri din concesiuni si inchirieri	2.561.000	2.561.000	3.450.520	92.654	3.357.866	3.420.074	21.416	9.030
3102						VENITURI DIN DOBANZI	4.105.000	2.541.000	463.113		463.113	463.113		
	03					Alte venituri din dobanzi	4.105.000	2.541.000	463.113		463.113	463.113		
3300	02					C2. VANZARI DE BUNURI SI SERVICII	-256.928.780	-164.997.350	-102.487.091	32.616.017	-135.103.108	-143.432.068	186.741	40.758.236
3302						VENITURI DIN PRESTARI DE SERVICII SI ALTE ACTIVITATI	1.625.000	1.039.000	1.035.186	11.638	1.023.548	988.141	2.094	44.951
	08					Venituri din prestari de servicii	1.613.000	1.027.000	977.177		977.177	975.683	1.494	
	28					Venituri din recuperarea cheltuielilor de judecata, imputatii si despagubiri	12.000	12.000	58.009	11.638	46.371	12.458	600	44.951
3402						VENITURI DIN TAXE ADMINISTRATIVE, ELIBERARI PERMISE	4.330.000	3.114.000	2.741.687	6.478	2.735.209	2.720.645	14.564	6.478
	02					Taxe extrajudiciare de timbru	4.330.000	3.114.000	2.741.687	6.478	2.735.209	2.720.645	14.564	6.478
3502						AMENZI, PENALITATI SI CONFISCARI	8.253.000	6.286.000	46.887.443	32.337.070	14.550.373	6.620.864	160.197	40.106.382
	01					Venituri din amenzi si alte sanctiuni aplicate potrivit dispozitiilor legale	8.250.000	6.283.000	46.883.518	32.337.070	14.546.448	6.616.939	160.197	40.106.382
	50					Alte amenzi, penalitati si confiscari	3.000	3.000	3.925		3.925	3.925		
3602						DIVERSE VENITURI	481.000	357.000	932.666	260.831	671.835	322.355	9.886	600.425
	05					Varsaminte din veniturile si/sau disponibilitatile institutiilor publice	1.000	1.000	658		658	658		


Capi- tol	Sub- capi- tol	Pa- ra- graf	Gru- pa / Titlu	Ar- ti- col	Ali- ne- at	Denumire indicator	Prevederi bugetare anuale aprobrate la finele perioadei de raportare	Prevederi bugetare trimestriale cumulate	Drepturi constatate			Incasari realizate	Stingeri pe alte cai decat incasari	Drepturi constatate de incasat
									Total, din care:	din anii precedenti	din anul curent			
A						B	1	2	3=4+5	4	5	6	7	8=3-6-7
3602	50					Alte venituri	480.000	356.000	932.008	260.831	671.177	321.697	9.886	600.425
3702						TRANSFERURI VOLUNTARE, ALTELE DECAT SUBVENTIILE	-271.617.780	-175.793.350	-154.084.073		-154.084.073	-154.084.073		
	01					Donatii si sponsorizari	82.230	82.230	82.227		82.227	82.227		
	03					Varsaminte din sectiunea de functionare pentru finantarea sectiunii de dezvoltare a bugetului local(ou semnul minus)	-271.700.010	-175.875.580	-154.166.300		-154.166.300	-154.166.300		
4100	02					IV. SUBVENTII	26.070.320	20.071.880	17.791.798		17.791.798	17.791.798		
4200						SUBVENTII DE LA ALTE NIVELE ALE ADMINISTRATIEI PUBLICE	26.070.320	20.071.880	17.791.798		17.791.798	17.791.798		
4202						SUBVENTII DE LA BUGETUL DE STAT	26.070.320	20.071.880	17.791.798		17.791.798	17.791.798		
	21					Finantarea drepturilor acordate persoanelor cu handicap	23.956.000	17.970.000	17.664.955		17.664.955	17.664.955		
	34					Subventii pentru acordarea ajutorului pentru incalzirea locuintei cu lemne, carbuni, combustibili petrolieri	150.000	150.000	90.093		90.093	90.093		
	41					Subventii de la bugetul de stat pentru finantarea sanatatii	51.000	38.560	36.750		36.750	36.750		
	54					Subventii pentru sprijinirea construirii de locuinte	1.913.320	1.913.320						

Conducatorul institutiei,


PRIMAR  
ANDREI IOAN CHILIMAN


Conducatorul compartimentului  
financiar-contabil

DIRECTOR EXECUTIV  
ANCA LUDU



INTOCMIT,  
DANIELA BUCUR



CONTUL DE EXECUTIE AL BUGETULUI LOCAL - CHELTUIELI  
SECTIUNEA DE FUNCTIONARE  
30092013

Capi- tol	Sub- capi- tol	Pa- ra- graf	Gru- pa / Titlu	Ar- ti- col	Ali- ne- at	Denumire indicator	Credite de angajament	Credite bugetare		Angajamente bugetare	Angajamente legale	Plati efectuate	Angajamente legale de platit	Cheltuieli efective
								anuale aprobrate la finele perioadei de raportare	trimestriale cumulate					
A						B	1	2	3	4	5	6	7=5-6	8
5002						TOTAL CHELTUIELI		793.854.390	663.130.360	637.975.062	637.975.062	581.601.555	56.373.507	538.667.177
						CHELTUIELI CURENTE		782.512.360	651.788.330	626.290.716	626.290.716	572.917.209	53.373.507	538.491.991
						TITLUL I CHELTUIELI DE PERSONAL		173.646.000	145.047.490	143.186.380	143.186.380	135.821.685	7.364.695	135.504.187
						TITLUL II BUNURI SI SERVICII		516.311.360	420.017.610	401.771.975	401.771.975	357.561.091	44.210.884	333.415.881
						TITLUL III DOBANZI		40.951.110	40.951.110	40.951.110	40.951.110	39.550.505	1.400.605	30.048.119
						TITLUL V FONDURI DE REZERVA		500.000	500.000					
						TITLUL VIII ASISTENTA SOCIALA		42.464.570	36.632.800	34.132.514	34.132.514	33.735.191	397.323	33.276.894
						TITLUL IX ALTE CHELTUIELI		8.639.320	8.639.320	6.248.737	6.248.737	6.248.737		6.246.910
						OPERATIUNI FINANCIARE		12.740.000	12.740.000	12.740.000	12.740.000	9.740.000	3.000.000	175.186
						TITLUL XIV RAMBURSARI DE CREDITE		12.740.000	12.740.000	12.740.000	12.740.000	9.740.000	3.000.000	175.186
						PLATI EFECTUATE IN ANII PRECEDENTI SI RECUPERATE IN ANUL CURENT		-1.397.970	-1.397.970	-1.055.654	-1.055.654	-1.055.654		
						Titlul XV PLATI EFECTUATE IN ANII PRECEDENTI SI RECUPERATE IN ANUL CURENT		-1.397.970	-1.397.970	-1.055.654	-1.055.654	-1.055.654		
5100	02					Partea I-a SERVICII PUBLICE GENERALE		114.630.720	94.814.730	92.379.390	92.379.390	82.051.691	10.327.699	72.165.711
5102						AUTORITATI PUBLICE SI ACTIUNI EXTERNE		45.823.610	32.586.760	34.782.003	34.782.003	27.519.660	7.262.343	27.407.851
						CHELTUIELI CURENTE		46.258.320	33.021.470	34.912.493	34.912.493	27.650.150	7.262.343	27.407.851
						TITLUL I CHELTUIELI DE PERSONAL		5.424.000	4.094.420	5.239.830	5.239.830	3.969.335	1.270.495	3.936.211
						Cheltuieli salariale in bani		4.276.440	3.254.990	4.141.858	4.141.858	3.149.856	992.002	3.122.478
						10 01 Salarii de baza		3.575.910	2.733.180	3.449.238	3.449.238	2.665.570	783.668	2.664.273
						10 01 06 Alte sporuri		62.260	45.460	62.260	62.260	35.714	26.546	35.531
						10 01 12 Indemnizatii platite unor persoane din afara unitatii		292.530	211.660	292.530	292.530	211.536	80.994	211.536
						10 01 30 Alte drepturi salariale in bani		345.740	264.690	337.830	337.830	237.036	100.794	211.138
						10 03 Contributii		1.147.560	839.430	1.097.972	1.097.972	819.479	278.493	813.733

Capi- tol	Sub- capi- tol	Pa- ra- graf	Gru- pa / Titlu	Ar- ti- col	Ali- ne- at	Denumire indicator	Credite de angajament	Credite bugetare		Angajamente bugetare	Angajamente legale	Plati efectuate	Angajamente legale de platit	Cheltuieli efective
								anuale aprobrate la finele perioadei de raportare	trimestriale cumulate					
A						B	1	2	3	4	5	6	7=5-6	8
			10	03	01	Contributii de asigurari sociale de stat		823.400	613.160	791.927	791.927	607.535	184.392	607.959
			10	03	02	Contributii de asigurari de somaj		24.120	17.490	21.190	21.190	14.268	6.922	14.305
			10	03	03	Contributii de asigurari sociale de sanatate		231.050	166.210	222.214	222.214	161.970	60.244	162.349
			10	03	04	Contributii de asigurari pentru accidente de munca si boli profesionale		7.830	5.720	6.512	6.512	4.374	2.138	4.383
			10	03	06	Contributii pentru concedii si indemnizatii		61.160	36.850	56.129	56.129	31.332	24.797	24.737
			20			TITLUL II BUNURI SI SERVICII		40.834.320	28.927.050	29.672.663	29.672.663	23.680.815	5.991.848	23.471.640
			20	01		Bunuri si servicii		13.177.310	10.575.490	8.402.276	8.402.276	7.705.856	696.420	7.609.918
			20	01	01	Furnituri de birou		989.000	924.000	234.999	234.999	234.999		374.766
			20	01	02	Materiale pentru curatenie		67.220	67.220	67.217	67.217	67.217		67.217
			20	01	03	Incalzit, iluminat si forta motrica		2.256.550	1.845.980	1.476.073	1.476.073	1.329.732	146.341	1.115.332
			20	01	04	Apa, canal si salubritate		134.060	108.100	93.128	93.128	53.274	39.854	25.493
			20	01	05	Carburanti si lubrifianti		106.600	73.500	45.139	45.139	45.139		50.039
			20	01	06	Piese de schimb		114.250	80.000	34.363	34.363	34.363		34.363
			20	01	08	Posta, telecomunicatii, radio, tv, internet		728.310	601.870	392.199	392.199	378.988	13.211	349.593
			20	01	09	Materiale si prestari de servicii cu caracter functional		1.409.000	1.066.000	533.089	533.089	509.256	23.833	535.439
			20	01	30	Alte bunuri si servicii pentru intretinere si functionare		7.372.320	5.808.820	5.526.069	5.526.069	5.052.888	473.181	5.057.676
			20	02		Reparatii curente		55.000	35.000	2.743	2.743	2.743		2.743
			20	05		Bunuri de natura obiectelor de inventar		149.460	114.570	69.259	69.259	68.878	381	336.507
			20	05	30	Alte obiecte de inventar		149.460	114.570	69.259	69.259	68.878	381	336.507

Capi- tol	Sub- capi- tol	Pa- ra- graf	Gru- pa / Titlu	Ar- ti- col	Ali- ne- at	Denumire indicator	Credite de angajament	Credite bugetare		Angajamente bugetare	Angajamente legale	Plati efectuate	Angajamente legale de platit	Cheltuieli efective
								anuale aprobrate la finele perioadei de raportare	trimestriale cumulate					
A						B	1	2	3	4	5	6	7=5-6	8
			20	06		Deplasari, detasari, transferari		2.757.080	2.265.000	2.374.525	2.374.525	1.110.354	1.264.171	1.108.773
			20	06	01	Deplasari interne, detasari, transferari		2.757.080	2.265.000	2.374.525	2.374.525	1.110.354	1.264.171	1.108.773
			20	11		Carti, publicatii si materiale documentare		82.130	72.130	69.896	69.896	50.476	19.420	50.476
			20	12		Consultanta si expertiza		1.345.200	1.345.200	1.027.088	1.027.088	1.027.088		948.916
			20	13		Pregatire profesionala		597.020	445.960	552.910	552.910	280.231	272.679	280.231
			20	14		Protectia muncii		62.300	47.300	32.920	32.920	32.920		32.920
			20	24		Comisioane si alte costuri aferente imprumuturilor		1.970.000	1.970.000	1.968.000	1.968.000	1.968.000		1.967.105
			20	24	02	Comisioane si alte costuri aferente imprumuturilor interne		1.970.000	1.970.000	1.968.000	1.968.000	1.968.000		1.967.105
			20	30		Alte cheltuieli		20.638.820	12.056.400	15.173.046	15.173.046	11.434.269	3.738.777	11.134.051
			20	30	01	Reclama si publicitate		39.000	26.700	17.914	17.914	17.914		17.914
			20	30	02	Protocol si reprezentare		15.000	15.000	7.600	7.600	7.590	10	7.590
			20	30	03	Prime de asigurare non-viata		108.000	102.820	87.950	87.950	87.950		33.571
			20	30	04	Chirii		9.509.530	6.812.500	8.053.581	8.053.581	6.745.297	1.308.284	6.745.297
			20	30	30	Alte cheltuieli cu bunuri si servicii		10.967.290	5.099.380	7.006.001	7.006.001	4.575.518	2.430.483	4.329.679
			84			PLATI EFECTUATE IN ANII PRECEDENTI SI RECUPERATE IN ANUL CURENT		-434.710	-434.710	-130.490	-130.490	-130.490		
			85			Titlul XV PLATI EFECTUATE IN ANII PRECEDENTI SI RECUPERATE IN ANUL CURENT		-434.710	-434.710	-130.490	-130.490	-130.490		
			85	01		Plati efectuate in anii precedenti si recuperate in anul curent		-434.710	-434.710	-130.490	-130.490	-130.490		
			85	01	01	Plati efectuate in anii precedenti si recuperate in anul curent (SF)		-434.710	-434.710	-130.490	-130.490	-130.490		

Capi- tol	Sub- capi- tol	Pa- ra- graf	Gru- pa / Titlu	Ar- ti- col	Ali- ne- at	Denumire indicator	Credite de angajament	Credite bugetare		Angajamente bugetare	Angajamente legale	Plati efectuate	Angajamente legale de platit	Cheltuieli efective
								anuale aprobrate la finele perioadei de raportare	trimestriale cumulate					
A						B	1	2	3	4	5	6	7=5-6	8
5402						ALTE SERVICII PUBLICE GENERALE		27.856.000	21.276.860	16.646.277	16.646.277	14.981.526	1.664.751	14.709.741
			01			CHELTUIELI CURENTE		27.870.100	21.290.960	16.661.051	16.661.051	14.996.300	1.664.751	14.709.741
			10			TITLUL I CHELTUIELI DE PERSONAL		13.284.000	10.034.170	10.093.098	10.093.098	9.608.303	484.795	9.619.686
			10	01		Cheltuieli salariale in bani		10.194.830	7.734.760	7.896.110	7.896.110	7.532.956	363.154	7.545.858
			10	01	01	Salarii de baza		9.944.940	7.551.550	7.737.648	7.737.648	7.436.198	301.450	7.441.369
			10	01	06	Alte sporuri		1.070	720	1.070	1.070	50	1.020	50
			10	01	30	Alte drepturi salariale in bani		248.820	182.490	157.392	157.392	96.708	60.684	104.439
			10	03		Contributii		3.089.170	2.299.410	2.196.988	2.196.988	2.075.347	121.641	2.073.828
			10	03	01	Contributii de asigurari sociale de stat		2.237.310	1.666.970	1.663.005	1.663.005	1.568.936	94.069	1.569.781
			10	03	02	Contributii de asigurari de somaj		64.560	48.130	38.812	38.812	36.989	1.823	37.074
			10	03	03	Contributii de asigurari sociale de sanatate		572.590	425.050	415.391	415.391	391.712	23.679	392.383
			10	03	04	Contributii de asigurari pentru accidente de munca si boli profesionale		22.070	16.620	11.777	11.777	11.182	595	11.187
			10	03	06	Contributii pentru concedii si indemnizatii		192.640	142.640	68.003	68.003	66.528	1.475	63.403
			20			TITLUL II BUNURI SI SERVICII		14.086.100	10.756.790	6.567.953	6.567.953	5.387.997	1.179.956	5.090.055
			20	01		Bunuri si servicii		8.522.990	6.487.010	3.692.960	3.692.960	3.235.173	457.787	3.155.555
			20	01	01	Furnituri de birou		551.670	433.780	227.819	227.819	227.819		212.209
			20	01	02	Materiale pentru curatenie		10.800	10.800	5.710	5.710	5.710		5.926
			20	01	03	Incalzit, iluminat si forta motrica		644.000	494.000	50.620	50.620	50.620		48.760
			20	01	04	Apa, canal si salubritate		169.200	142.000	23.873	23.873	23.873		22.298
			20	01	05	Carburanti si lubrifianti		25.000	25.000					
			20	01	06	Piese de schimb		5.000	5.000					11.800
			20	01	08	Posta, telecomunicatii, radio, tv,								



Capi- tol	Sub- capi- tol	Pa- ra- graf	Gru- pa / Titlu	Ar- ti- col	Ali- ne- at	Denumire indicator	Credite de angajament	Credite bugetare		Angajamente bugetare	Angajamente legale	Plati efectuate	Angajamente legale de platit	Cheltuieli efective
								anuale aprobrate la finele perioadei de raportare	trimestriale cumulate					
A						B	1	2	3	4	5	6	7=5-6	8
						internet		1.950.000	1.731.340	1.370.468	1.370.468	1.359.952	10.516	1.258.932
	20	01	09			Materiale si prestari de servicii cu caracter functional		898.000	827.670	135.373	135.373	134.542	831	101.199
	20	01	30			Alte bunuri si servicii pentru intretinere si functionare		4.269.320	2.817.420	1.879.097	1.879.097	1.432.657	446.440	1.494.431
	20	02				Reparatii curente		23.000	23.000					
	20	04				Medicamente si materiale sanitare		2.000	2.000	38	38	38		241
	20	04	02			Materiale sanitare		2.000	2.000	38	38	38		241
	20	05				Bunuri de natura obiectelor de inventar		137.850	130.520	43.866	43.866	43.866		4.182
	20	05	01			Uniforme si echipament		2.000	2.000	295	295	295		135
	20	05	30			Alte obiecte de inventar		135.850	128.520	43.571	43.571	43.571		4.047
	20	06				Deplasari, detasari, transferari		1.035.000	800.000	891.063	891.063	429.036	462.027	428.129
	20	06	01			Deplasari interne, detasari, transferari		1.035.000	800.000	891.063	891.063	429.036	462.027	428.129
	20	11				Carti, publicatii si materiale documentare		2.000	2.000					
	20	13				Pregatire profesionala		305.010	280.010	204.972	204.972	111.116	93.856	111.116
	20	14				Protectia muncii		60.000	60.000	7.262	7.262	7.262		7.262
	20	30				Alte cheltuieli		3.998.250	2.972.250	1.727.792	1.727.792	1.561.506	166.286	1.383.570
	20	30	01			Reclama si publicitate		150	150	146	146	146		146
	20	30	03			Prime de asigurare non-viata		21.000	21.000	3.976	3.976	3.976		3.976
	20	30	04			Chirii		569.000	431.000	380.291	380.291	331.183	49.108	319.518
	20	30	09			Executarea silita a creantelor bugetare		60.000	45.000	16.806	16.806	16.806		16.806
	20	30	30			Alte cheltuieli cu bunuri si servicii		3.348.100	2.475.100	1.326.573	1.326.573	1.209.395	117.178	1.043.124
	50					TITLUL V FONDURI DE REZERVA		500.000	500.000					
	50	04				Fond de rezerva bugetara la dispozitia autoritatilor locale		500.000	500.000					

Capi- tol	Sub- capi- tol	Pa- ra- graf	Gru- pa / Titlu	Ar- ti- col	Ali- ne- at	Denumire indicator	Credite de angajament	Credite bugetare		Angajamente bugetare	Angajamente legale	Plati efectuate	Angajamente legale de platit	Cheltuieli efective
								anuale aprobate la finele perioadei de raportare	trimestriale cumulate					
A						B	1	2	3	4	5	6	7=5-6	8
			84			PLATI EFECTUATE IN ANII PRECEDENTI SI RECUPERATE IN ANUL CURENT		-14.100	-14.100	-14.774	-14.774	-14.774		
			85			Titlul XV PLATI EFECTUATE IN ANII PRECEDENTI SI RECUPERATE IN ANUL CURENT		-14.100	-14.100	-14.774	-14.774	-14.774		
			85	01		Plati efectuate in anii precedenti si recuperate in anul curent		-14.100	-14.100	-14.774	-14.774	-14.774		
			85	01	01	Plati efectuate in anii precedenti si recuperate in anul curent (SF)		-14.100	-14.100	-14.774	-14.774	-14.774		
5502						TRANZACTII PRIVIND DATORIA PUBLICA SI IMPRUMUTURI		40.951.110	40.951.110	40.951.110	40.951.110	39.550.505	1.400.605	30.048.119
			01			CHELTUIELI CURENTE		40.951.110	40.951.110	40.951.110	40.951.110	39.550.505	1.400.605	30.048.119
			30			TITLUL III DOBANZI		40.951.110	40.951.110	40.951.110	40.951.110	39.550.505	1.400.605	30.048.119
			30	01		Dobanzi aferente datoriei publice interne		31.951.110	31.951.110	31.951.110	31.951.110	31.950.505	605	24.754.940
			30	01	01	Dobanzi aferente datoriei publice interne directe		31.951.110	31.951.110	31.951.110	31.951.110	31.950.505	605	24.754.940
			30	02		Dobanzi aferente datoriei publice externe		9.000.000	9.000.000	9.000.000	9.000.000	7.600.000	1.400.000	5.293.179
			30	02	01	Dobanzi, aferente datoriei publice externe directe		9.000.000	9.000.000	9.000.000	9.000.000	7.600.000	1.400.000	5.293.179
6000	02					Partea II-a APARARE, ORDINE PUBLICA SI SIGURANTA NATIONALA		19.612.000	14.501.970	17.703.250	17.703.250	13.970.579	3.732.671	14.005.711
6002						APARARE		465.000	398.250	276.389	276.389	226.924	49.465	217.793
			01			CHELTUIELI CURENTE		465.030	398.280	276.420	276.420	226.955	49.465	217.793
			20			TITLUL II BUNURI SI SERVICII		465.030	398.280	276.420	276.420	226.955	49.465	217.793
			20	01		Bunuri si servicii		255.160	223.570	135.792	135.792	119.182	16.610	111.216

Capi- tol	Sub- capi- tol	Pa- ra- graf	Gru- pa / Titlu	Ar- ti- col	Ali- ne- at	Denumire indicator	Credite de angajament	Credite bugetare		Angajamente bugetare	Angajamente legale	Plati efectuate	Angajamente legale de platit	Cheltuieli efective
								anuale aprobrate la finele perioadei de raportare	trimestriale cumulate					
A						B	1	2	3	4	5	6	7=5-6	8
			20	01	01	Furnituri de birou		45.000	45.000	10.633	10.633	10.633		10.633
			20	01	02	Materiale pentru curatenie		6.000	6.000	4.357	4.357	4.289	68	4.289
			20	01	03	Incalzit, iluminat si forta motrica		64.550	56.070	44.278	44.278	44.278		37.097
			20	01	05	Carburanti si lubrifianti		25.000	20.000	7.500	7.500	7.500		6.200
			20	01	06	Piese de schimb		13.000	13.000	247	247	247		247
			20	01	08	Posta, telecomunicatii, radio, tv, internet		45.000	35.000	28.547	28.547	22.933	5.614	23.448
			20	01	09	Materiale si prestari de servicii cu caracter functional		27.000	23.500	20.685	20.685	18.599	2.086	18.599
			20	01	30	Alte bunuri si servicii pentru intretinere si functionare		29.610	25.000	19.545	19.545	10.703	8.842	10.703
			20	02		Reparatii curente		35.000	30.000	463	463	463		463
			20	05		Bunuri de natura obiectelor de inventar		7.390	6.000					
			20	05	30	Alte obiecte de inventar		7.390	6.000					
			20	30		Alte cheltuieli		167.480	138.710	140.165	140.165	107.310	32.855	106.114
			20	30	03	Prime de asigurare non-viata		6.000	6.000	1.744	1.744	1.744		990
			20	30	30	Alte cheltuieli cu bunuri si servicii		161.480	132.710	138.421	138.421	105.566	32.855	105.124
			84			PLATI EFECTUATE IN ANII PRECEDENTI SI RECUPERATE IN ANUL CURENT		-30	-30	-31	-31	-31		
			85			Titlul XV PLATI EFECTUATE IN ANII PRECEDENTI SI RECUPERATE IN ANUL CURENT		-30	-30	-31	-31	-31		
			85	01		Plati efectuate in anii precedenti si recuperate in anul curent		-30	-30	-31	-31	-31		
			85	01	01	Plati efectuate in anii precedenti si recuperate in anul curent (SF)		-30	-30	-31	-31	-31		

49

Capi- tol	Sub- capi- tol	Pa- ra- graf	Gru- pa / Titlu	Ar- ti- col	Al- ne- at	Denumire indicator	Credite de angajament	Credite bugetare		Angajamente bugetare	Angajamente legale	Plati efectuate	Angajamente legale de platit	Cheltuieli efective
								anuale aprobat la finele perioadei de raportare	trimestriale cumulate					
A						B	1	2	3	4	5	6	7=5-6	8
6102						ORDINE PUBLICA SI SIGURANTA NATIONALA		19.147.000	14.103.720	17.426.861	17.426.861	13.743.655	3.683.206	13.787.918
	01					CHELTUIELI CURENTE		19.147.000	14.103.720	17.427.132	17.427.132	13.743.926	3.683.206	13.787.918
	10					TITLUL I CHELTUIELI DE PERSONAL		8.240.000	6.124.000	8.240.000	8.240.000	6.093.348	2.146.652	6.053.175
	10	01				Cheltuieli salariale in bani		6.990.000	5.150.000	6.990.000	6.990.000	5.133.466	1.856.534	5.053.369
	10	01	01			Salarii de baza		3.990.000	2.900.000	3.990.000	3.990.000	2.864.719	1.125.281	2.827.182
	10	01	05			Sporuri pentru conditii de munca		700.000	525.000	700.000	700.000	521.169	178.831	512.057
	10	01	30			Alte drepturi salariale in bani		2.300.000	1.725.000	2.300.000	2.300.000	1.747.578	532.422	1.714.130
	10	03				Contributii		1.250.000	974.000	1.250.000	1.250.000	959.882	290.118	1.001.806
	10	03	01			Contributii de asigurari sociale de stat		950.000	750.000	950.000	950.000	746.860	203.140	755.923
	10	03	02			Contributii de asigurari de somaj		30.000	32.000	30.000	30.000	17.064	12.536	17.403
	10	03	03			Contributii de asigurari sociale de sanatate		240.000	180.000	240.000	240.000	185.284	54.716	215.455
	10	03	04			Contributii de asigurari pentru accidente de munca si boli profesionale		20.000	15.000	20.000	20.000	9.976	10.024	12.327
	10	03	06			Contributii pentru concedii si indemnizatii		10.000	7.000	10.000	10.000	698	9.302	698
	20					TITLUL II BUNURI SI SERVICII		10.907.000	7.979.720	9.187.132	9.187.132	7.650.578	1.536.554	7.732.743
	20	01				Bunuri si servicii		7.794.000	5.368.080	7.124.014	7.124.014	5.950.558	1.173.456	6.230.418
	20	01	01			Furnituri de birou		270.000	215.000	198.663	198.663	193.647	5.016	253.301
	20	01	02			Materiale pentru curatenie		17.500	12.500	7.506	7.505	7.506		162.399
	20	01	03			Incalzit, iluminat si forta motrica		415.000	290.000	380.187	380.187	265.203	114.984	262.870
	20	01	04			Apa, canal si salubritate		60.000	50.000	53.500	53.500	33.257	20.243	29.598
	20	01	05			Carburanti si lubrifianti		667.500	492.500	659.270	659.270	462.270	197.000	460.778
	20	01	06			Piese de schimb		397.000	258.910	352.507	352.507	352.507		320.565
	20	01	07			Transport		17.000	14.000	11.918	11.918	11.918		11.918

Capi- tol	Sub- capi- tol	Pa- ra- graf	Gru- pa / Titlu	Ar- ti- col	Ali- ne- at	Denumire indicator	Credite de angajament	Credite bugetare		Angajamente bugetare	Angajamente legale	Plati efectuate	Angajamente legale de platit	Cheltuieli efective
								anuale aprobrate la finele perioadei de raportare	trimestriale cumulate					
A						B	1	2	3	4	5	6	7=5-6	8
						intereselor statului, potrivit dispozitiilor legale		60.000	50.000	24.296	24.296	24.296		27.615
			20	30		Alte cheltuieli		375.000	300.140	161.323	161.323	133.129	28.194	130.768
			20	30	03	Prime de asigurare non-viata		186.000	145.450	62.795	62.795	62.795		53.473
			20	30	04	Chirii		35.000	25.000	27.879	27.879	17.169	10.710	17.537
			20	30	30	Alte cheltuieli cu bunuri si servicii		154.000	129.690	70.649	70.649	53.165	17.484	59.758
			84			PLATI EFECTUATE IN ANII PRECEDENTI SI RECUPERATE IN ANUL CURENT				-271	-271	-271		
			85			Titlu XV PLATI EFECTUATE IN ANII PRECEDENTI SI RECUPERATE IN ANUL CURENT				-271	-271	-271		
			85	01		Plati efectuate in anii precedenti si recuperate in anul curent				-271	-271	-271		
			85	01	01	Plati efectuate in anii precedenti si recuperate in anul curent (SF)				-271	-271	-271		
6500	02					Partea III-a CHELTUIELI SOCIAL-CULTURALE		498.374.830	410.807.960	388.650.840	388.650.840	345.587.765	39.063.075	345.722.328
6502						INVATAMANT		273.607.450	239.163.630	202.213.679	202.213.679	202.213.679		200.772.373
			01			CHELTUIELI CURENTE		273.616.450	239.172.630	202.217.275	202.217.275	202.217.275		200.772.373
			10			TITLUL I CHELTUIELI DE PERSONAL		109.472.000	95.428.950	87.590.715	87.590.715	87.590.715		87.384.625
			10	01		Cheltuieli salariale in bani		84.149.810	74.381.200	68.514.255	68.514.255	68.514.255		68.422.504
			10	01	01	Salarii de baza		68.955.900	61.533.950	58.063.702	58.063.702	58.063.702		57.920.790
			10	01	05	Sporuri pentru conditii de munca		207.440	182.270	121.711	121.711	121.711		119.097
			10	01	06	Alte sporuri		694.280	598.320	475.932	475.932	475.932		440.324
			10	01	10	Fond pentru posturi ocupate prin cumul		734.400	581.890	472.823	472.823	472.823		470.822
			10	01	11	Fond aferent platii cu ora		8.165.920	6.962.000	5.232.412	6.232.412	6.232.412		6.096.681
			10	01	12	Indemnizatii platite unor persoane din								

Capi- toi	Sub- capi- toi	Pa- ra- graf	Gru- pa / Titlu	Ar- ti- col	Ali- ne- at	Denumire indicator	Credite de angajament	Credite bugetare		Angajamente bugetare	Angajamente legale	Plati efectuate	Angajamente legale de platit	Cheltuieli efective
								anuale aprobrate la finele perioadei de raportare	trimestriale cumulate					
A						B	1	2	3	4	5	6	7=5-6	8
			20	01	08	Posta, telecomunicatii, radio, tv, internet		1.263.000	953.000	1.197.125	1.197.125	880.216	316.509	889.039
			20	01	09	Materiale si prestari de servicii cu caracter functional		4.612.000	3.062.170	4.259.589	4.259.589	3.741.542	518.047	3.835.520
			20	01	30	Alte bunuri si servicii pentru intretinere si functionare		25.000	20.000	3.749	3.749	2.492	1.257	2.429
			20	02		Reparatii curente		35.000	31.500	19.875	19.875	19.875		19.875
			20	03		Hrana		315.000	245.000	247.145	247.145	219.867	27.278	240.881
			20	03	02	Hrana pentru animale		315.000	245.000	247.145	247.145	219.867	27.278	240.881
			20	04		Medicamente si materiale sanitare		95.000	72.000	57.244	57.244	57.244		109.691
			20	04	01	Medicamente		45.000	35.000	30.952	30.952	30.952		61.200
			20	04	02	Materiale sanitare		40.000	30.000	21.084	21.084	21.084		45.838
			20	04	04	Dezinfectanti		10.000	7.000	5.208	5.208	5.208		2.653
			20	05		Bunuri de natura obiectelor de inventar		863.000	798.000	269.835	269.835	269.835		2.351
			20	05	01	Uniforme si echipament		750.000	700.000	174.966	174.966	174.966		1.816
			20	05	30	Alte obiecte de inventar		113.000	98.000	94.869	94.869	94.869		535
			20	11		Carti, publicatii si materiale documentare		5.000	5.000	270	270	270		270
			20	12		Consultanta si expertiza		1.020.000	765.000	952.480	952.480	679.334	275.146	676.854
			20	13		Pregatire profesionala		205.000	190.000	155.818	153.818	153.818		154.147
			20	14		Protectia muncii		100.000	80.000	98.600	98.600	64.120	34.480	56.015
			20	15		Munitie, furnituri si armament de natura activelor fixe pentru armata		10.000	10.000	289	289	289		5.915
			20	16		Studii si cercetari		80.000	65.000	77.943	77.943	77.943		77.943
			20	25		Cheltuieli judiciare si extrajudiciare derivate din actiuni in reprezentarea								

Capi- tal	Sub- capi- tol	Pa- ra- graf	Gru- pa / Titlu	Ar- ti- col	Ali- ne- at	Denumire indicator	Credite de angajament	Credite bugetare		Angajamente bugetare	Angajamente legale	Plati efectuate	Angajamente legale de platit	Cheltuieli efective
								anuale aprobrate la finele perioadei de raportare	trimestriale cumulate					
A						B	1	2	3	4	5	6	7=5-6	8
						afara unitatii		8.000	6.000	6.000	6.000	6.000		6.000
	10	01	13			Indemnizatii de delegare		1.000	800	546	546	546		546
	10	01	14			Indemnizatii de detasare		2.420	1.840	780	780	780		780
	10	01	30			Alte drepturi salariale in bani		5.380.450	4.514.130	3.140.349	3.140.349	3.140.349		3.367.464
	10	03				Contributii		25.322.190	21.047.750	19.076.460	19.076.460	19.076.460		18.962.121
	10	03	01			Contributii de asigurari sociale de stat		18.359.100	15.484.770	14.340.712	14.340.712	14.340.712		14.305.603
	10	03	02			Contributii de asigurari de somaj		614.750	472.680	358.084	358.084	358.084		340.409
	10	03	03			Contributii de asigurari sociale de smantata		5.058.970	4.111.420	3.689.339	3.689.339	3.689.339		3.610.953
	10	03	04			Contributii de asigurari pentru accidente de munca si boli profesionale		406.610	290.610	192.355	192.355	192.355		144.092
	10	03	06			Contributii pentru concedii si indemnizatii		872.750	688.270	495.970	495.970	495.970		561.064
	20					TITLUL II BUNURI SI SERVICII		147.539.450	129.500.450	103.181.898	103.181.898	103.181.898		102.409.176
	20	01				Bunuri si servicii		50.592.240	46.344.410	38.804.785	38.804.785	38.804.785		39.212.674
	20	01	01			Furnituri de birou		1.061.460	939.570	712.551	712.551	712.551		767.954
	20	01	02			Materiale pentru curatenie		1.673.820	1.529.360	1.211.817	1.211.817	1.211.817		1.456.558
	20	01	03			Incalzit, iluminat si forta motrica		12.592.470	11.198.130	9.907.797	9.907.797	9.907.797		9.944.759
	20	01	04			Apa, canal si salubritate		2.646.600	2.225.360	1.791.517	1.791.517	1.791.517		1.801.620
	20	01	05			Carburanti si lubrifianti		3.000	3.000	3.000	3.000	3.000		3.000
	20	01	06			Piese de schimb		5.000	5.000	920	920	920		920
	20	01	07			Transport		30.000	30.000	26.336	26.336	26.336		26.616
	20	01	08			Posta, telecomunicatii, radio, tv, internet		1.776.500	1.498.840	1.232.218	1.232.218	1.232.218		1.231.556
	20	01	09			Materiale si prestari de servicii cu								

Capi- tol	Sub- capi- tol	Pa- ra- graf	Gru- pa / Titlu	Ar- ti- col	Ali- ne- at	Denumire indicator	Credite de angajament	Credite bugetare		Angajamente bugetare	Angajamente legale	Plati efectuate	Angajamente legale de platit	Cheltuieli efective
								anuale aprobrate la finele perioadei de raportare	trimestriale cumulate					
A						B	1	2	3	4	5	6	7=5-6	8
						caracter functional		7.997.760	7.728.190	5.086.756	5.086.756	5.086.756		4.783.591
	20	01	30			Alte bunuri si servicii pentru intretinere si functionare		22.805.530	21.186.960	18.831.873	18.831.873	18.831.873		19.214.100
	20	02				Reparatii curente		60.257.000	51.000.000	37.205.383	37.205.383	37.205.383		37.139.478
	20	03				Hrana		1.133.960	793.960	495.818	495.818	495.818		502.391
	20	03	01			Hrana pentru oameni		1.133.960	793.960	495.818	495.818	495.818		502.391
	20	04				Medicamente si materiale sanitare		188.290	150.790	74.962	74.962	74.962		79.199
	20	04	01			Medicamente		114.790	85.790	35.160	35.160	35.160		39.028
	20	04	02			Materiale sanitare		73.500	65.000	39.802	39.802	39.802		40.171
	20	05				Bunuri de natura obiectelor de inventar		4.160.270	3.472.600	1.994.912	1.994.912	1.994.912		885.270
	20	05	01			Uniforme si echipament		99.960	86.960	35.110	35.110	35.110		10.200
	20	05	03			Lenjerie si accesorii de pat		186.000	171.000	38.712	38.712	38.712		10.000
	20	05	30			Alte obiecte de inventar		3.874.310	3.214.640	1.921.090	1.921.090	1.921.090		865.070
	20	06				Deplasari, detasari, transferari		4.263.620	4.046.240	3.616.606	3.616.606	3.616.606		3.669.541
	20	06	01			Deplasari interne, detasari, transferari		334.580	297.250	126.821	126.821	126.821		111.575
	20	06	02			Deplasari in strainatate		3.929.040	3.748.990	3.489.785	3.489.785	3.489.785		3.557.966
	20	09				Materiale de laborator		20.000	20.000	20.000	20.000	20.000		20.000
	20	11				Carti, publicatii si materiale documentare		250.360	199.300	65.003	65.003	65.003		44.782
	20	12				Consultanta si expertiza		10.000	5.000					
	20	13				Pregatire profesionala		632.340	549.310	187.844	187.844	187.844		169.829
	20	14				Protectia muncii		365.440	266.230	100.649	100.649	100.649		98.808
	20	30				Alte cheltuieli		25.665.930	22.652.610	20.615.936	20.615.936	20.615.936		20.587.204
	20	30	04			Chirii		2.841.000	2.227.550	2.151.388	2.151.388	2.151.388		2.120.413
	20	30	30			Alte cheltuieli cu bunuri si servicii		22.824.930	20.425.060	18.464.548	18.464.548	18.464.548		18.466.791
	57					TITLUL VIII ASISTENTA SOCIALA		9.879.000	7.517.230	5.195.925	5.195.925	5.195.925		4.731.662



Capi- tol	Sub- capi- tol	Pa- ra- graf	Gru- pa / Titlu	Ar- ti- col	Ali- ne- at	Denumire indicator	Credite de angajament	Credite bugetare		Angajamente bugetare	Angajamente legale	Plati efectuate	Angajamente legale de platit	Cheltuieli efective
								anuale aprobate la finele perioadei de raportare	trimestriale cumulate					
A						B	1	2	3	4	5	6	7=5-6	8
			57	02		Ajutoare sociale		9.879.000	7.517.230	5.195.925	5.195.925	5.195.925		4.731.662
			57	02	01	Ajutoare sociale in numerar		90.000	68.000	67.950	67.950	67.950		67.950
			57	02	02	Ajutoare sociale in natura		9.789.000	7.449.230	5.127.975	5.127.975	5.127.975		4.663.712
			59			TITLUL IX ALTE CHELTUIELI		6.726.000	6.726.000	6.248.737	6.248.737	6.248.737		6.246.910
			59	01		Burse		6.726.000	6.726.000	6.248.737	6.248.737	6.248.737		6.246.910
			84			PLATI EFECTUATE IN ANII PRECEDENTI SI RECUPERATE IN ANUL CURENT		-9.000	-9.000	-3.596	-3.596	-3.596		
			85			Titlu XV PLATI EFECTUATE IN ANII PRECEDENTI SI RECUPERATE IN ANUL CURENT		-9.000	-9.000	-3.596	-3.596	-3.596		
			85	01		Plati efectuate in anii precedenti si recuperate in anul curent		-9.000	-9.000	-3.596	-3.596	-3.596		
			85	01	01	Plati efectuate in anii precedenti si recuperate in anul curent (SF)		-9.000	-9.000	-3.596	-3.596	-3.596		
6602						SANATATE		22.479.000	14.965.740	10.890.887	10.890.887	10.370.689	520.198	10.378.071
			01			CHELTUIELI CURENTE		22.479.000	14.965.740	10.890.887	10.890.887	10.370.689	520.198	10.378.071
			10			TITLUL I CHELTUIELI DE PERSONAL		2.351.000	1.762.620	1.902.143	1.902.143	1.710.576	191.567	1.710.085
			10	01		Cheltuieli salariale in bani		1.826.970	1.369.170	1.488.100	1.488.100	1.337.805	150.295	1.338.880
			10	01	01	Salarii de baza		1.577.870	1.182.370	1.301.559	1.301.559	1.168.327	133.232	1.170.871
			10	01	05	Sporuri pentru conditii de munca		225.900	169.400	175.232	175.232	158.706	16.526	157.134
			10	01	06	Alte sporuri		3.200	2.400	2.046	2.046	1.812	234	1.880
			10	01	30	Alte drepturi salariale in bani		20.000	15.000	9.263	9.263	8.960	303	8.995
			10	03		Contributii		524.030	393.450	414.043	414.043	372.771	41.272	371.205
			10	03	01	Contributii de asigurari sociale de stat		383.850	287.850	310.984	310.984	279.764	31.220	279.897
			10	03	02	Contributii de asigurari de somaj		12.220	9.170	7.226	7.226	6.494	732	6.499

Capi- tol	Sub- capi- tol	Pa- ra- graf	Gru- pa / Titlu	Ar- ti- col	Ali- ne- at	Denumire indicator	Credite de angajament	Credite bugetare		Angajamente bugetare	Angajamente legale	Plati efectuate	Angajamente legale de platit	Cheltuieli efective
								anuale aprobrate la finele perioadei de raportare	trimestriale cumulate					
A						B	1	2	3	4	5	6	7=5-6	8
			10	03	03	Contributii de asigurari sociale de sanatate		98.190	73.690	77.340	77.340	69.523	7.817	69.574
			10	03	04	Contributii de asigurari pentru accidente de munca si boli profesionale		8.120	6.090	3.579	3.579	3.327	252	3.150
			10	03	06	Contributii pentru concedii si indemnizatii		21.650	16.650	14.914	14.914	13.663	1.251	12.085
			20			TITLUL II BUNURI SI SERVICII		20.128.000	13.203.120	8.988.744	8.988.744	8.660.113	328.631	8.667.986
			20	01		Bunuri si servicii		2.824.000	2.186.240	1.952.691	1.952.691	1.697.368	255.323	1.654.327
			20	01	01	Furnituri de birou		34.000	29.000	25.763	25.763	25.763		24.835
			20	01	02	Materiale pentru curatenie		27.000	16.200	16.114	16.114	16.114		19.957
			20	01	03	Incalzit, iluminat si forta motrica		1.541.000	1.171.000	784.924	784.924	752.384	32.540	752.801
			20	01	04	Apa, canal si salubritate		13.000	10.000	12.177	12.177	8.828	3.349	8.828
			20	01	05	Carburanti si lubrifianti		85.000	75.000	75.000	75.000	75.000		55.450
			20	01	06	Piese de schimb		90.000	60.000	59.618	59.618	59.618		52.025
			20	01	08	Posta, telecomunicatii, radio, tv, internet		54.000	39.600	51.967	51.967	37.995	13.972	37.994
			20	01	09	Materiale si prestari de servicii cu caracter functional		38.000	26.440	23.652	23.652	23.652		35.929
			20	01	30	Alte bunuri si servicii pentru intretinere si functionare		942.000	759.000	903.476	903.476	698.014	205.462	666.508
			20	02		Reparatii curente		15.167.000	9.440.000	5.503.443	5.503.443	5.503.443		5.430.443
			20	04		Medicamente si materiale sanitare		246.000	161.930	107.438	107.438	104.388	3.050	183.508
			20	04	01	Medicamente		23.000	15.930	10.828	10.828	8.062	2.766	9.976
			20	04	02	Materiale sanitare		150.000	93.000	59.198	59.198	58.914	284	110.768
			20	04	03	Reactivi		48.000	33.000	32.650	32.650	32.650		46.659
			20	04	04	Dezinfectanti		25.000	20.000	4.762	4.762	4.762		16.105

Capi- tol	Sub- capi- tol	Pa- ra- graf	Gru- pa / Titlu	Ar- ti- col	Ali- ne- at	Denumire indicator	Credite de angajament	Credite bugetare		Angajamente bugetare	Angajamente legale	Plati efectuate	Angajamente legale de platit	Cheltuieli efective
								anuale aprobrate la finele perioadei de raportare	trimestriale cumulate					
A						B	1	2	3	4	5	6	7=5-6	8
			20	05		Bunuri de natura obiectelor de inventar		73.000	32.000	12.119	12.119	12.119		
			20	05	01	Uniforme si echipament		40.000	15.000	10.624	10.624	10.624		
			20	05	03	Lenjerie si accesorii de pat		2.000						
			20	05	30	Alte obiecte de inventar		31.000	17.000	1.495	1.495	1.495		
			20	06		Deplasari, detasari, transferari		48.000	48.000	34.700	34.700	34.700		34.700
			20	06	01	Deplasari interne, detasari, transferari		48.000	48.000	34.700	34.700	34.700		34.700
			20	09		Materiale de laborator		20.000	20.000	16.087	16.087	16.087		
			20	11		Carti, publicatii si materiale documentare		5.000	5.000	2.295	2.295	2.295		2.295
			20	13		Pregatire profesionala		30.000	30.000	16.507	16.507	16.507		16.507
			20	14		Protectia muncii		14.000	9.000	7.150	7.150	3.220	3.530	3.220
			20	30		Alte cheltuieli		1.701.000	1.270.950	1.336.314	1.336.314	1.269.986	66.328	1.342.986
			20	30	30	Alte cheltuieli cu bunuri si servicii		1.701.000	1.270.950	1.336.314	1.336.314	1.269.986	66.328	1.342.986
						CULTURA, RECREERE SI RELIGIE		99.343.880	75.791.590	92.316.922	92.316.922	61.906.447	30.410.475	59.077.830
						CHELTUIELI CURENTE		99.422.730	75.870.440	92.339.716	92.339.716	61.929.241	30.410.475	59.077.830
						TITLUL I CHELTUIELI DE PERSONAL		1.881.480	1.429.000	1.881.480	1.881.480	1.395.806	485.674	1.394.214
			10			Cheltuieli salariale in bani		1.458.980	1.112.180	1.458.980	1.458.980	1.090.293	368.687	1.092.234
			10	01		Salarii de baza		1.398.980	1.066.290	1.398.980	1.398.980	1.048.897	350.083	1.050.983
			10	01	05	Sporuri pentru conditii de munca		37.000	29.170	37.000	37.000	27.268	9.732	27.207
			10	01	06	Alte sporuri		20.000	14.990	20.000	20.000	13.004	6.996	12.990
			10	01	30	Alte drepturi salariale in bani		3.000	1.730	3.000	3.000	1.124	1.876	1.054
			10	03		Contributii		422.500	316.820	422.500	422.500	305.513	116.987	301.980
			10	03	01	Contributii de asigurari sociale de stat		305.000	231.240	305.000	305.000	228.936	76.064	228.875
			10	03	02	Contributii de asigurari de somaj		7.500	5.620	7.500	7.500	5.443	2.057	5.446
			10	03	03	Contributii de asigurari sociale de								

6702

54

Capi- tol	Sub- capi- tol	Pa- ra- graf	Gru- pa / Titlu	Ar- ti- col	Ali- ne- at	Denumire indicator	Credite de angajament	Credite bugetare		Angajamente bugetare	Angajamente legale	Plati efectuate	Angajamente legale de platit	Cheltuieli efective
								anuale aprobat la finele perioadei de raportare	trimestriale cumulate					
A						B	1	2	3	4	5	6	7=5-6	8
						sanatate		77.000	58.720	77.000	77.000	56.703	30.297	56.740
	10	03	04			Contributii de asigurari pentru accidente de munca si boli profesionale		3.000	1.900	3.000	3.000	1.644	1.356	1.645
	10	03	06			Contributii pentru concedii si indemnizatii		30.000	19.340	30.000	30.000	12.787	17.213	9.274
	20					TITLUL II BUNURI SI SERVICII		97.541.250	74.441.440	90.458.236	90.458.236	60.533.435	29.924.801	57.683.616
	20	01				Bunuri si servicii		81.437.650	60.429.840	76.089.704	76.089.704	47.957.027	28.132.677	48.180.659
	20	01	01			Furnituri de birou		649.500	649.500	151.349	151.349	151.349		108.234
	20	01	02			Materiale pentru curatenie		63.710	47.830	63.520	63.520	47.640	15.880	47.640
	20	01	03			Incalzit, iluminat si forta motrica		1.230.300	951.790	1.200.000	1.200.000	626.165	573.835	5.2.499
	20	01	04			Apa, canal si salubritate		3.014.180	2.458.870	3.012.997	3.012.997	1.950.636	1.032.361	1.950.636
	20	01	05			Carburanti si lubrifianti		200.000	200.000	153.628	153.628		153.628	239.085
	20	01	06			Piese de schimb		42.100	42.100	12.044	12.044	4.342	7.702	21.919
	20	01	08			Posta, telecomunicatii, radio, tv, internet		167.400	115.330	140.141	140.141	93.212	44.929	96.252
	20	01	09			Materiale si prestari de servicii cu caracter functional		68.040.720	49.247.950	64.354.976	64.334.976	40.002.028	24.332.948	40.060.564
	20	01	30			Alte bunuri si servicii pentru intretinere si functionare		8.029.740	6.716.470	7.021.049	7.021.049	5.079.655	1.941.394	5.123.830
	20	02				Reparatii curente		4.392.080	3.606.080	3.525.804	3.525.804	3.481.971	43.833	3.481.971
	20	04				Medicamente si materiale sanitare		9.000	9.000					
	20	04	01			Medicamente		9.000	9.000					
	20	05				Bunuri de natura obiectelor de inventar		4.095.980	4.088.980	3.982.537	3.982.537	3.565.087	417.450	476.411
	20	05	01			Uniforme si echipament		7.000						24.341
	20	05	03			Lenjerie si accesorii de pat								3.320
	20	05	30			Alte obiecte de inventar		4.088.980	4.088.980	3.982.537	3.982.537	3.565.087	417.450	448.750

Capi- tol	Sub- capi- tol	Pa- ra- graf	Gru- pa / Titlu	Ar- ti- col	Ali- ne- at	Denumire indicator	Credite de angajament	Credite bugetare		Angajamente bugetare	Angajamente legale	Plati efectuate	Angajamente legale de platit	Cheltuieli efective
								anuale aprobat la finele perioadei de raportare	trimestriale cumulate					
A						B	1	2	3	4	5	6	7=5-6	8
			20	06		Deplasari, detasari, transferari		268.600	250.000	250.000	250.000	207.730	42.270	207.730
			20	06	01	Deplasari interne, detasari, transferari		268.600	250.000	250.000	250.000	207.730	42.270	207.730
			20	11		Carti, publicatii si materiale documentare		19.700	10.100	584	584	584		10.869
			20	13		Pregatire profesionala		69.000	68.000	66.528	66.528	55.778	10.750	55.778
			20	14		Protectia muncii								5.924
			20	24		Comisioane si alte costuri aferente imprumuturilor		2.000	2.000	2.000	2.000	1.500	500	516
			20	24	02	Comisioane si alte costuri aferente imprumuturilor interne		2.000	2.000	2.000	2.000	1.500	500	516
			20	30		Alte cheltuieli		7.247.240	5.977.440	5.541.079	6.541.079	5.263.758	1.277.321	5.263.758
			20	30	30	Alte cheltuieli cu bunuri si servicii		7.247.240	5.977.440	5.541.079	6.541.079	5.263.758	1.277.321	5.263.758
			84			PLATI EFECTUATE IN ANII PRECEDENTI SI RECUPERATE IN ANUL CURENT		-78.850	-78.850	-22.794	-22.794	-22.794		
			85			Titlul XV PLATI EFECTUATE IN ANII PRECEDENTI SI RECUPERATE IN ANUL CURENT		-78.850	-78.850	-22.794	-22.794	-22.794		
			85	01		Plati efectuate in anii precedenti si recuperate in anul curent		-78.850	-78.850	-22.794	-22.794	-22.794		
			85	01	01	Plati efectuate in anii precedenti si recuperate in anul curent (SF)		-78.850	-78.850	-22.794	-22.794	-22.794		
6802						ASIGURARI SI ASISTENTA SOCIALA		102.944.500	80.887.000	83.229.352	83.229.352	75.096.950	8.132.402	75.494.054
			01			CHELTUIELI CURENTE		103.768.570	81.711.170	84.075.948	84.075.948	75.943.546	8.132.402	75.494.054
			10			TITLUL I CHELTUIELI DE PERSONAL		32.835.000	26.051.000	28.080.594	28.080.594	25.344.514	2.736.080	25.290.368
			10	01		Cheltuieli salariale in bani		25.309.000	20.273.000	21.919.932	21.919.932	19.789.151	2.130.781	19.741.774
			10	01	01	Salarii de baza		20.901.000	16.776.000	18.332.713	18.332.713	16.518.817	1.813.896	16.535.748

43

Capi- tol	Sub- capi- tol	Pa- ra- graf	Gru- pa / Titlu	Ar- ti- col	Ali- ne- at	Denumire indicator	Credite de angajament	Credite bugetare		Angajamente bugetare	Angajamente legale	Plati efectuate	Angajamente legale de platit	Cheltuieli efective
								anuale aprobrate la finele perioadei de raportare	trimestriale cumulate					
A						B	1	2	3	4	5	6	7=5-6	8
			10	01	05	Sporuri pentru conditii de munca		4.137.000	3.289.000	3.404.418	3.404.418	3.105.937	298.481	3.035.502
			10	01	06	Alte sporuri		61.000	45.000	35.373	35.373	32.161	3.212	31.206
			10	01	12	Indemnizatii platite unor persoane din afara unitatii		38.000	28.000	30.177	30.177	26.586	3.591	28.098
			10	01	13	Indemnizatii de delegare		30.000	21.000	18.596	18.596	18.596		20.904
			10	01	30	Alte drepturi salariale in bani		142.000	114.000	98.655	98.655	87.054	11.601	90.316
			10	03		Contributii		7.526.000	5.778.000	6.160.662	6.160.662	5.555.363	605.299	5.548.592
			10	03	01	Contributii de asigurari sociale de stat		5.532.000	4.262.000	4.596.835	4.596.835	4.148.498	448.337	4.146.934
			10	03	02	Contributii de asigurari de somaj		145.000	107.000	108.358	108.358	97.800	10.558	97.578
			10	03	03	Contributii de asigurari sociale de sanatate		1.374.000	1.067.000	1.138.866	1.138.866	1.027.852	111.014	1.025.590
			10	03	04	Contributii de asigurari pentru accidente de munca si boli profesionale		76.000	55.000	44.931	44.931	41.502	3.429	40.085
			10	03	06	Contributii pentru concedii si indemnizatii		399.000	287.000	271.672	271.672	239.711	31.961	238.405
			20			TITLUL II BUNURI SI SERVICII		38.348.100	26.544.600	27.058.765	27.058.765	22.059.766	4.998.999	21.658.456
			20	01		Bunuri si servicii		23.111.300	15.904.800	16.136.973	16.136.973	13.508.812	2.628.161	13.642.721
			20	01	01	Furnituri de birou		354.000	284.000	137.498	137.498	137.498		308.863
			20	01	02	Materiale pentru curatenie		2.739.000	1.877.000	2.562.077	2.562.077	1.562.826	999.251	1.507.410
			20	01	03	Incalzit, iluminat si forta motrica		4.055.500	2.790.000	2.492.176	2.492.176	2.492.176		2.491.018
			20	01	04	Apa, canal si salubritate		564.100	398.100	377.897	377.897	376.839	1.058	377.246
			20	01	05	Carburanti si lubrifianti		1.211.000	877.000	785.836	785.836	785.836		788.892
			20	01	06	Piese de schimb		109.000	55.000	53.992	53.992	53.992		43.316
			20	01	07	Transport		94.000	63.000	51.607	51.607	51.582	25	51.216
			20	01	08	Posta, telecomunicatii, radio, tv,								

Capi- tol	Sub- capi- tol	Pa- ra- graf	Gru- pa / Titlu	Ar- ti- col	Ali- ne- at	Denumire indicator	Credite de angajament	Credite bugetare		Angajamente bugetare	Angajamente legale	Plati efectuate	Angajamente legale de platit	Cheltuieli efective
								anuale aprobrate la finele perioadei de raportare	trimestriale cumulate					
A						B	1	2	3	4	5	6	7=5-6	8
						internet		385.170	285.170	288.490	288.490	266.409	22.081	260.863
	20	01	09			Materiale si prestari de servicii cu caracter functional		913.000	715.000	585.126	585.126	582.398	2.728	373.387
	20	01	30			Alte bunuri si servicii pentru intretinere si functionare		12.686.530	8.560.530	8.802.274	8.802.274	7.199.256	1.603.018	7.440.510
	20	02				Reparatii curente		3.601.000	2.980.000	2.861.376	2.861.376	2.739.035	122.341	2.739.035
	20	03				Hrana		5.401.000	3.475.000	5.133.622	5.133.622	2.913.533	2.220.089	3.277.064
	20	03	01			Hrana pentru oameni		5.401.000	3.475.000	5.133.622	5.133.622	2.913.533	2.220.089	3.277.064
	20	04				Medicamente si materiale sanitare		2.711.800	1.960.800	1.502.122	1.502.122	1.473.817	28.305	1.262.359
	20	04	01			Medicamente		2.411.800	1.729.800	1.314.598	1.314.598	1.310.486	4.112	1.103.732
	20	04	02			Materiale sanitare		300.000	231.000	187.524	187.524	163.331	24.193	158.627
	20	05				Bunuri de natura obiectelor de inventar		2.685.000	1.625.000	991.408	991.408	991.311	97	306.002
	20	05	01			Uniforme si echipament		1.510.000	820.000	460.847	460.847	460.799	48	255.000
	20	05	03			Lenjerie si accesorii de pat		199.000	159.000	51.274	51.274	51.274		5.394
	20	05	30			Alte obiecte de inventar		976.000	646.000	479.287	479.287	479.238	49	45.608
	20	06				Deplasari, detasari, transferari		155.000	103.000	14.705	14.705	14.705		14.180
	20	06	01			Deplasari interne, detasari, transferari		100.000	60.000	2.350	2.350	2.350		3.142
	20	06	02			Deplasari in strainatate		55.000	43.000	12.355	12.355	12.355		11.038
	20	11				Carti, publicatii si materiale documentare		20.000	15.000	6.935	6.935	6.935		5.677
	20	13				Pregatire profesionala		255.000	175.000	153.218	153.218	153.218		153.018
	20	30				Alte cheltuieli		408.000	306.000	258.406	258.406	258.400	6	258.400
	20	30	04			Chirii		50.000	40.000	26.197	26.197	26.197		26.197
	20	30	30			Alte cheltuieli cu bunuri si servicii		358.000	266.000	232.209	232.209	232.203	6	232.203
	57					TITLUL VIII ASISTENTA SOCIALA		32.585.570	29.115.570	28.936.589	28.936.589	28.539.266	397.323	28.545.232
	57	02				Ajutoare sociale		32.585.570	29.115.570	28.936.589	28.936.589	28.539.266	397.323	28.545.232

Capi- tol	Sub- capi- tol	Pa- ra- graf	Gru- pa / Titlu	Ar- ti- col	Ali- ne- at	Denumire indicator	Credite de angajament	Credite bugetare		Angajamente bugetare	Angajamente legale	Plati efectuate	Angajamente legale de platit	Cheltuieli efective
								anuale aprobrate la finele perioadei de raportare	trimestriale cumulate					
A						B	1	2	3	4	5	6	7=5-6	8
			57	02	01	Ajutoare sociale in numerar		32.488.570	29.018.570	28.861.428	28.861.428	28.464.105	397.323	28.464.105
			57	02	02	Ajutoare sociale in natura		97.000	97.000	75.161	75.161	75.161		81.126
			84			PLATI EFECTUATE IN ANII PRECEDENTI SI RECUPERATE IN ANUL CURENT		-824.170	-824.170	-846.596	-846.596	-846.596		
			85			Titlul XV PLATI EFECTUATE IN ANII PRECEDENTI SI RECUPERATE IN ANUL CURENT		-824.170	-824.170	-846.596	-846.596	-846.596		
			85	01		Plati efectuate in anii precedenti si recuperate in anul curent		-824.170	-824.170	-846.596	-846.596	-846.596		
			85	01	01	Plati efectuate in anii precedenti si recuperate in anul curent (SF)		-824.170	-824.170	-846.596	-846.596	-846.596		
7000	02					Partea IV-a SERVICII SI DEZVOLTARE PUBLICA, LOCUINTE, MEDIU SI APE		160.653.320	142.558.170	138.745.843	138.745.843	135.745.843	3.000.000	106.218.448
7002						LOCUINTE, SERVICII SI DEZVOLTARE PUBLICA		14.653.320	14.653.320	12.740.000	12.740.000	9.740.000	3.000.000	175.186
			01			CHELTUIELI CURENTE		1.913.320	1.913.320					
			59			TITLUL IX ALTE CHELTUIELI		1.913.320	1.913.320					
			59	35		Sume alocate pentru sprijinirea construirii de locuinte		1.913.320	1.913.320					
			79			OPERATIUNI FINANCIARE		12.740.000	12.740.000	12.740.000	12.740.000	9.740.000	3.000.000	175.186
			81			TITLUL XIV RAMBURSARI DE CREDITE		12.740.000	12.740.000	12.740.000	12.740.000	9.740.000	3.000.000	175.186
			81	02		Rambursari de credite interne		12.740.000	12.740.000	12.740.000	12.740.000	9.740.000	3.000.000	175.186
			81	02	05	Rambursari de credite aferente datoriei publice interne locale		12.740.000	12.740.000	12.740.000	12.740.000	9.740.000	3.000.000	175.186
7402						PROTECTIA MEDIULUI		146.000.000	127.904.850	126.005.843	126.005.843	126.005.843		106.043.262
			01			CHELTUIELI CURENTE		146.000.000	127.904.850	126.005.843	126.005.843	126.005.843		106.043.262
			20			TITLUL II BUNURI SI SERVICII		146.000.000	127.904.850	126.005.843	126.005.843	126.005.843		106.043.262



Capi- tol	Sub- capi- tol	Pa- ra- graf	Gru- pa / Titlu	Ar- ti- col	Ali- ne- at	Denumire indicator	Credite de angajament	Credite bugetare		Angajamente bugetare	Angajamente legale	Plati efectuate	Angajamente legale de platit	Cheltuieli efective
								anuale aprobrate la finele perioadei de raportare	trimestriale cumulate					
A						B	1	2	3	4	5	6	7=5-6	8
			20	01		Bunuri si servicii		146.000.000	127.904.850	126.005.843	126.005.843	126.005.843		106.043.262
			20	01	04	Apa, canal si salubritate		146.000.000	127.904.850	126.005.843	126.005.843	126.005.843		106.043.262
8000	02					Partea V-a ACTIUNIECONOMICE		583.520	447.530	495.739	495.739	245.677	250.062	554.979
8402						TRANSPORTURI		583.520	447.530	495.739	495.739	245.677	250.062	554.979
			01			CHELTUIELI CURENTE		620.630	484.640	532.841	532.841	282.779	250.062	554.979
			10			TITLUL I CHELTUIELI DE PERSONAL		158.520	123.330	158.520	158.520	109.088	49.432	113.825
			10	01		Cheltuieli salariale in bani		124.020	96.930	124.020	124.020	86.117	37.903	89.211
			10	01	01	Salarii de baza		112.020	86.900	112.020	112.020	78.472	33.548	81.492
			10	01	05	Sporuri pentru conditii de munca		10.000	9.030	10.000	10.000	7.645	2.355	7.719
			10	01	13	Indemnizatii de delegare		1.000		1.000	1.000		1.000	
			10	01	30	Alte drepturi salariale in bani		1.000	1.000	1.000	1.000		1.000	
			10	03		Contributii		34.500	26.400	34.500	34.500	22.971	11.529	24.614
			10	03	01	Contributii de asigurari sociale de stat		25.000	19.190	25.000	25.000	17.927	7.073	18.632
			10	03	02	Contributii de asigurari de somaj		1.000	690	1.000	1.000	439	561	455
			10	03	03	Contributii de asigurari sociale de sanatate		6.000	4.920	6.000	6.000	4.468	1.532	4.628
			10	03	04	Contributii de asigurari pentru accidente de munca si boli profesionale		500	350	500	500	137	363	141
			10	03	06	Contributii pentru concedii si indemnizatii		2.000	1.250	2.000	2.000		2.000	758
			20			TITLUL II BUNURI SI SERVICII		462.110	361.310	374.321	374.321	173.691	200.630	441.154
			20	01		Bunuri si servicii		358.920	271.330	341.254	341.254	147.590	193.664	404.173
			20	01	01	Furnituri de birou		18.790	18.790	6.697	6.697	6.697		6.697
			20	01	03	Incalzit, iluminat si forta motrica		140.000	115.770	140.000	140.000	27.284	112.716	27.284
			20	01	04	Apa, canal si salubritate		35.000	22.650	35.000	35.000	14.995	20.005	14.995

Capi- tol	Sub- capi- tol	Pa- ra- graf	Gru- pa / Titlu	Ar- ti- col	Ali- ne- at	Denumire indicator	Credite de angajament	Credite bugetare		Angajamente bugetare	Angajamente legale	Plati efectuate	Angajamente legale de platit	Cheltuieli efective
								anuale aprobrate la finele perioadei de raportare	trimestriale cumulate					
A						B	1	2	3	4	5	6	7=5-6	8
			20	01	05	Carburanti si lubrifianti								65.787
			20	01	08	Posta, telecomunicatii, radio, tv, internet		7.000	4.260	7.000	7.000	3.176	3.824	3.176
			20	01	09	Materiale si prestari de servicii cu caracter functional								190.796
			20	01	30	Alte bunuri si servicii pentru intretinere si functionare		158.130	109.860	152.557	152.557	95.438	57.119	95.438
			20	02		Reparatii curente		37.110	37.110					
			20	04		Medicamente si materiale sanitare		1.000						
			20	04	01	Medicamente		1.000						
			20	05		Bunuri de natura obiectelor de inventar		20.000	20.000	201	201	201		10.670
			20	05	01	Uniforme si echipament								1.590
			20	05	30	Alte obiecte de inventar		20.000	20.000	201	201	201		9.080
			20	06		Deplasari, detasari, transferari		21.130	21.130	20.000	20.000	16.369	3.631	16.369
			20	06	01	Deplasari interne, detasari, transferari		21.130	21.130	20.000	20.000	16.369	3.631	16.369
			20	11		Carti, publicatii si materiale documentare		10.000						65
			20	13		Pregatire profesionala		5.400	5.400	5.000	5.000	4.315	685	4.315
			20	14		Protectia muncii								346
			20	30		Alte cheltuieli		8.550	6.340	7.866	7.866	5.216	2.650	5.216
			20	30	30	Alte cheltuieli cu bunuri si servicii		8.550	6.340	7.866	7.866	5.216	2.650	5.216
			84			TITLUL XV PLATI EFECTUATE IN ANII PRECEDENTI SI RECUPERATE IN ANUL CURENT		-37.110	-37.110	-37.102	-37.102	-37.102		
			85			Titlul XV PLATI EFECTUATE IN ANII PRECEDENTI SI RECUPERATE								

R.R.

Capi- tol	Sub- capi- tol	Pa- ra- graf	Gru- pa / Titlu	Ar- ti- col	Ali- ne- at	Denumire indicator	Credite de angajament	Credite bugetare		Angajamente bugetare	Angajamente legale	Plati efectuate	Angajamente legale de platit	Cheltuieli efective
								anuale aprobrate la finele perioadei de raportare	trimestriale cumulate					
A						B	1	2	3	4	5	6	7=5-6	8
						IN ANUL CURENT		-37.110	-37.110	-37.102	-37.102	-37.102		
			85	01		Plati efectuate in anii precedenti si recuperate in anul curent		-37.110	-37.110	-37.102	-37.102	-37.102		
			85	01	01	Plati efectuate in anii precedenti si recuperate in anul curent (SF)		-37.110	-37.110	-37.102	-37.102	-37.102		
9902	96					excedent/deficit sect funct						105.982.924		

Conducatorul institutiei,

PRIMAR,  
ANDREI IOAN CHILIMAN

Conducatorul compartimentului  
financiar-contabil

DIRECTOR EXECUTIV,

ANCA LUDU

INTOCMIT,

DANIELA BUCUR

CONTUL DE EXECUTIE AL BUGETULUI LOCAL - VENITURI  
SECTIUNEA DE DEZVOLTARE  
30092013

Pag. 1 - lei-

Capi- tol	Sub- capi- tol	Pa- ra- graf	Gru- pa / Titlu	Ar- ti- col	Al- ne- at	Denumire indicator	Prevederi bugetare anuale aprobrate la finele perioadei de raportare	Prevederi bugetare trimestriale cumulate	Drepturi constatate			Incasari realizate	Stingeri pe alte cai decat incasari	Drepturi constatate de incasat
									Total, din care:	din anii precedenti	din anul curent			
A						B	1	2	3=4+5	4	5	6	7	8=3-6-7
0001	02					TOTAL VENITURI-BUGET LOCAL	278.843.220	182.958.790	179.558.263	23.314.748	156.243.515	179.558.263		
0002						I. VENITURI CURENTE	271.700.010	175.875.580	154.166.300		154.166.300	154.166.300		
2900						C. VENITURI NEFISCALE	271.700.010	175.875.580	154.166.300		154.166.300	154.166.300		
3300						C2. VANZARI DE BUNURI SI SERVICII	271.700.010	175.875.580	154.166.300		154.166.300	154.166.300		
3702						TRANSFERURI VOLUNTARE, ALTELE DECAT SUBVENTIILE	271.700.010	175.875.580	154.166.300		154.166.300	154.166.300		
	04					Varsaminte din sectiunea de functionare	271.700.010	175.875.580	154.166.300		154.166.300	154.166.300		
3900	02					II. VENITURI DIN CAPITAL	613.020	613.020	613.023		613.023	613.023		
3902						VENITURI DIN VALORIFICAREA UNOR BUNURI	613.020	613.020	613.023		613.023	613.023		
	07					Venituri din vanzarea unor bunuri aparținând domeniului privat al statului sau al unităților administrativ- teritoriale	613.020	613.020	613.023		613.023	613.023		
4000	02					III OPERATIUNI FINANCIARE			23.314.748	23.314.748		23.314.748		
4002						INCASARI DIN RAMBURSAREA IMPRUMUTURILOR ACORDATE			23.314.748	23.314.748		23.314.748		
	14					Sume din excedentul bugetului local utilizate pentru finantarea cheltuielilor sectiunii de dezvoltare			23.314.748	23.314.748		23.314.748		
4100	02					IV. SUBVENTII	1.430.360	1.430.360	77.960		77.960	77.960		
4200						SUBVENTII DE LA ALTE NIVELE ALE ADMINISTRATIEI PUBLICE	1.430.360	1.430.360	77.960		77.960	77.960		
4202						SUBVENTII DE LA BUGETUL DE STAT	1.430.360	1.430.360	77.960		77.960	77.960		
	20					Subventii de la bugetul de stat catre bugetele locale necesare sustinerii derularii proiectelor finantate din								

84

Capi- tol	Sub- capi- tol	Pa- ra- graf	Gru- pa / Titlu	Ar- ti- col	Ali- ne- at	Denumire indicator	Prevederi bugetare anuale aprobat la finele perioadei de raportare	Prevederi bugetare trimestriale cumulate	Drepturi constatate			Incasari realizate	Stingeri pe alte cai decat incasari	Drepturi constatate de incasat
									Total, din care:	din anii precedenti	din anul curent			
A						B	1	2	3=4+5	4	5	6	7	8=3-6-7
4202						fonduri externe nerambursabile(FEN)								
						postaderare	1.430.360	1.430.360	77.960		77.960	77.960		
4502						SUME PRIMITE DE LA UE/ALTI DONATORI IN CONTUL PLATILOR EFECTUATE SI PREFINANTARI	5.099.830	5.039.830	1.386.232		1.386.232	1.386.232		
	01					Fondul european de Dezvoltare Regionala	3.483.590	3.483.590						
		01				Sume primite in contul platilor efectuate in anul curent	3.483.590	3.483.590						
		02				Fondul Social European	1.386.240	1.386.240	1.386.232		1.386.232	1.386.232		
		01				Sume primite in contul platilor efectuate in anul curent	830.224	830.224	830.216		830.216	830.216		
		02				Sume primite in contul platilor efectuate in anii anteriori	556.016	556.016	556.016		556.016	556.016		
	15					Programe Comunitare finantate in perioada 2007-2013	230.000	170.000						
		01				Sume primite in contul platilor efectuate in anul curent	230.000	170.000						

Conducatorul institutiei,

SECTIA  
AL MUNICIPIULUI  
PRIMAR,  
ANDREI IOAN CHILIMAN

Conducatorul compartimentului  
financiar-contabil

DIRECTOR EXECUTIV,

ANCA LUDU

ANCA LUDU

INTOCMIT,  
DANIELA BUCUR

CONSILIUL LOCAL SECTOR 1

CONTUL DE EXECUTIE AL BUGETULUI LOCAL - CHELTUIELI  
SECTIUNEA DE DEZVOLTARE  
30092013

Pag. 1 - lei-

Capi- tol	Sub- capi- tol	Pa- ra- graf	Gru- pa / Titlu	Ar- ti- col	Ali- ne- at	Denumire indicator	Credite de angajament	Credite bugetare		Angajamente bugetare	Angajamente legale	Plati efectuate	Angajamente legale de platit	Cheltuieli efective
								anuale aprobate la finele perioadei de raportare	trimestriale cumulate					
A						B	1	2	3	4	5	6	7=5-6	8
5002						TOTAL CHELTUIELI	259.757.050	302.157.970	277.133.370	257.414.646	257.414.646	152.310.887	105.103.759	53.091.442
	01					CHELTUIELI CURENTE	709.000	6.894.590	6.787.550	3.344.349	3.344.349	2.985.677	358.672	2.780.138
	55					TITLUL VII ALTE TRANSFERURI		1.506.140	1.461.100	614.852	614.852	614.852		614.852
	56					TITLUL VIII PROIECTE CU FINANTARE DIN FONDURI EXTERNE NERAMBURSABILE (FEN)								
						POSTADERARE	709.000	5.388.450	5.326.450	2.729.497	2.729.497	2.370.825	358.672	2.165.286
	70					CHELTUIELI DE CAPITAL	259.048.050	295.685.880	270.768.320	254.874.658	254.874.658	150.129.571	104.745.087	50.311.304
	71					TITLUL X ACTIVE NEFINANCIARE	259.048.050	295.685.880	270.768.320	254.874.658	254.874.658	150.129.571	104.745.087	50.310.304
	72					TITLUL XI ACTIVE FINANCIARE								1.000
	84					PLATI EFECTUATE IN ANII PRECEDENTI SI RECUPERATE IN ANUL CURENT		-422.500	-422.500	-804.361	-804.361	-804.361		
	85					Titlul XV PLATI EFECTUATE IN ANII PRECEDENTI SI RECUPERATE IN ANUL CURENT		-422.500	-422.500	-804.361	-804.361	-804.361		
5100	02					Partea I-a SERVICII PUBLICE GENERALE	3.258.000	5.081.450	2.471.450	2.771.249	2.771.249	771.249	2.000.000	1.597.600
5102						AUTORITATI PUBLICE SI ACTIUNI EXTERNE	3.258.000	4.626.870	2.016.870	2.667.872	2.667.872	667.872	2.000.000	1.044.338
	70					CHELTUIELI DE CAPITAL	3.258.000	4.626.870	2.016.870	2.667.872	2.667.872	667.872	2.000.000	1.044.338
	71					TITLUL X ACTIVE NEFINANCIARE	3.258.000	4.626.870	2.016.870	2.667.872	2.667.872	667.872	2.000.000	1.044.338
	71	01				Active fixe	3.258.000	4.626.870	2.016.870	2.667.872	2.667.872	667.872	2.000.000	1.044.338
	71	01	01			Constructii	2.500.000	2.500.000		2.000.000	2.000.000		2.000.000	
	71	01	02			Masini, echipamente si mijloace de transport	270.000	351.000	351.000	79.918	79.918	79.918		382.913
	71	01	03			Mobilier, aparatura birotica si alte active corporale	462.000	462.000	352.000	351.373	351.373	351.373		426.585
	71	01	30			Alte active fixe (inclusiv reparatii capitale)	26.000	1.313.870	1.313.870	236.581	236.581	236.581		234.840

98

Capi- tol	Sub- capi- tol	Pa- ra- graf	Gru- pa / Titlu	Ar- ti- col	Ali- ne- at	Denumire indicator	Credite de angajament	Credite bugetare		Angajamente bugetare	Angajamente legale	Plati efectuate	Angajamente legale de platit	Cheltuieli efective
								anuale aprobrate la finele perioadei de raportare	trimestriale cumulate					
A						B	1	2	3	4	5	6	7=5-6	8
5402						ALTE SERVICII PUBLICE GENERALE		454.580	454.580	103.377	103.377	103.377		553.262
			01			CHELTUIELI CURENTE								9.854
			56			TITLUL VIII PROIECTE CU FINANTARE DIN FONDURI EXTERNE NERAMBURSABILE (FEN) POSTADERARE								9.854
			56	02		Programe din Fondul Social European (FSE)								9.854
			56	02	02	Finantarea externa nerambursabila								9.854
			70			CHELTUIELI DE CAPITAL		454.580	454.580	103.377	103.377	103.377		543.408
			71			TITLUL X ACTIVE NEFINANCIARE		454.580	454.580	103.377	103.377	103.377		543.408
			71	01		Active fixe		454.580	454.580	103.377	103.377	103.377		543.408
			71	01	01	Constructii								751
			71	01	02	Masini, echipamente si mijloace de transport		45.000	45.000	42.296	42.296	42.296		320.883
			71	01	03	Mobilier, aparatura birotica si alte active corporale								12.157
			71	01	30	Alte active fixe (inclusiv reparatii capitale)		409.580	409.580	61.081	61.081	61.081		209.617
6000	02					Partea II-a APARARE, ORDINE PUBLICA SI SIGURANTA NATIONALA		27.243.780	17.396.780	26.891.267	26.891.267	5.214.529	21.676.738	5.288.727
6002						APARARE		39.060	39.060					28.200
			70			CHELTUIELI DE CAPITAL		39.060	39.060					28.200
			71			TITLUL X ACTIVE NEFINANCIARE		39.060	39.060					28.200
			71	01		Active fixe		39.060	39.060					28.200
			71	01	03	Mobilier, aparatura birotica si alte active corporale								17.040
			71	01	30	Alte active fixe								

AS

Capi- tol	Sub- capi- tol	Pa- ra- graf	Gru- pa / Tifu	Ar- ti- col	Ali- ne- at	Denumire indicator	Credite de angajament	Credite bugetare		Angajamente bugetare	Angajamente legale	Plati efectuate	Angajamente legale de platit	Cheltuieli efective
								anuale aprobrate la finele perioadei de raportare	trimestriale cumulate					
A						B	1	2	3	4	5	6	7=5-6	8
						(inclusiv reparatii capitale)		39.060	39.060					11.160
6102						ORDINE PUBLICA SI SIGURANTA NATIONALA		27.204.720	17.357.720	26.891.267	26.891.267	5.214.529	21.676.738	5.260.527
		70				CHELTUIELI DE CAPITAL		27.204.720	17.357.720	26.891.267	26.891.267	5.214.529	21.676.738	5.260.527
		71				TITLUL X ACTIVE NEFINANCIARE		27.204.720	17.357.720	26.891.267	26.891.267	5.214.529	21.676.738	5.260.527
		71	01			Active fixe		27.204.720	17.357.720	26.891.267	26.891.267	5.214.529	21.676.738	5.260.527
		71	01	02		Masini, echipamente si mijloace de transport		168.000	168.000	100.822	100.822	100.822		800.703
		71	01	03		Mobilier, aparatura birotica si alte active corporale								4.380.093
		71	01	30		Alte active fixe								
						(inclusiv reparatii capitale)		27.036.720	17.189.720	26.790.445	26.790.445	5.113.707	21.676.738	79.731
6500	02					Partea III-a CHELTUIELI SOCIAL-CULTURALE	58.495.850	70.186.400	64.821.440	50.792.219	50.792.219	44.424.950	6.367.269	44.171.615
6502						INVATAMANT	28.709.000	28.797.550	28.797.550	24.026.844	24.026.844	24.026.844		27.329.686
		01				CHELTUIELI CURENTE		88.550	88.550	18.341	18.341	18.341		18.341
		56				TITLUL VIII PROIECTE CU FINANTARE DIN FONDURI EXTERNE NERAMBURSABILE (FEN)								
						POSTADERARE		88.550	88.550	18.341	18.341	18.341		18.341
		56	02			Programe din Fondul Social European (FSE)		88.550	88.550	18.341	18.341	18.341		18.341
		56	02	01		Finantarea nationala		43.000	43.000					
		56	02	02		Finantarea externa nerambursabila		45.550	45.550	18.341	18.341	18.341		18.341
		70				CHELTUIELI DE CAPITAL	28.709.000	28.709.000	28.709.000	24.008.503	24.008.503	24.008.503		27.311.345
		71				TITLUL X ACTIVE NEFINANCIARE	28.709.000	28.709.000	28.709.000	24.008.503	24.008.503	24.008.503		27.311.345
		71	01			Active fixe	28.709.000	28.709.000	28.709.000	24.008.503	24.008.503	24.008.503		27.311.345
		71	01	01		Constructii	25.345.000	25.345.000	25.345.000	23.504.232	23.504.232	23.504.232		23.508.525
		71	01	02		Masini, echipamente si mijloace de transport								254.385

88



Capi- tol	Sub- capi- tol	Pa- ra- graf	Gru- pa / Titlu	Ar- ti- col	Ali- ne- at	Denumire indicator	Credite de angajament	Credite bugetare		Angajamente bugetare	Angajamente legale	Plati efectuate	Angajamente legale de platit	Cheltuieli efective
								anuale aprobrate la finele perioadei de raportare	trimestriale cumulate					
A						B	1	2	3	4	5	6	7=5-6	8
			71	01	03	Mobilier, aparatura birotica si alte active corporale	1.297.000	1.297.000	1.297.000	504.271	504.271	504.271		3.204.888
			71	01	30	Alte active fixe (inclusiv reparatii capitale)	2.067.000	2.067.000	2.067.000					343.547
6602						SANATATE	14.540.000	15.106.000	15.106.000	8.768.425	8.768.425	8.766.114	2.311	9.349.723
			70			CHELTUIELI DE CAPITAL	14.540.000	15.406.000	15.406.000	9.025.152	9.025.152	9.022.841	2.311	9.349.723
			71			TITLUL X ACTIVE NEFINANCIARE	14.540.000	15.406.000	15.406.000	9.025.152	9.025.152	9.022.841	2.311	9.349.723
			71	01		Active fixe	14.540.000	15.406.000	15.406.000	9.025.152	9.025.152	9.022.841	2.311	9.349.723
			71	01	01	Constructii	14.370.000	15.205.000	15.205.000	8.864.987	8.864.987	8.862.676	2.311	8.858.960
			71	01	02	Masini, echipamente si mijloace de transport	170.000	178.000	178.000	160.165	160.165	160.165		444.039
			71	01	03	Mobilier, aparatura birotica si alte active corporale		7.000	7.000					24.431
			71	01	30	Alte active fixe (inclusiv reparatii capitale)		16.000	16.000					22.293
			84			PLATI EFECTUATE IN ANII PRECEDENTI SI RECUPERATE IN ANUL CURENT		-300.000	-300.000	-256.727	-256.727	-256.727		
			85			Titlul XV PLATI EFECTUATE IN ANII PRECEDENTI SI RECUPERATE IN ANUL CURENT		-300.000	-300.000	-256.727	-256.727	-256.727		
			85	01		Plati efectuate in anii precedenti si recuperate in anul curent		-300.000	-300.000	-256.727	-256.727	-256.727		
			85	01	02	Plati efectuate in anii precedenti si recuperate in anul curent (SD)		-300.000	-300.000	-256.727	-256.727	-256.727		
6702						CULTURA, RECREERE SI RELIGIE	8.791.850	15.439.350	13.709.590	11.103.844	11.103.844	7.998.670	3.105.174	6.535.635
			01			CHELTUIELI CURENTE		4.590.900	4.590.900	2.252.024	2.252.024	1.893.352	358.672	1.893.352

Capi- tol	Sub- capi- tol	Pa- ra- graf	Gru- pa / Titlu	Ar- ti- col	Ali- ne- at	Denumire indicator	Credite de angajament	Credite bugetare		Angajamente bugetare	Angajamente legale	Plati efectuate	Angajamente legale de platit	Cheltuieli efective
								anuale aprobrate la finele perioadei de raportare	trimestriale cumulate					
A						B	1	2	3	4	5	6	7=5-6	8
			56			TITLUL VIII PROIECTE CU FINANTARE DIN FONDURI EXTERNE NERAMBURSABILE (FEN)								
						POST ADERARE		4.590.900	4.590.900	2.252.024	2.252.024	1.893.352	358.672	1.893.352
			56	01		Programe din Fondul European de Dezvoltare Regionala (FEDR)		4.590.900	4.590.900	2.252.024	2.252.024	1.893.352	358.672	1.893.352
			56	01	01	Finantarea nationala		1.340.060	1.340.060	708.298	708.298	595.489	112.809	595.489
			56	01	02	Finantarea externa nerambursabila		3.009.450	3.009.450	1.543.726	1.543.726	1.297.863	245.863	1.297.863
			56	01	03	Cheltuieli neeligibile		241.390	241.390					
			70			CHELTUIELI DE CAPITAL	8.791.850	10.950.950	9.221.190	8.851.820	8.851.820	6.105.318	2.746.502	4.642.283
			71			TITLUL X ACTIVE NEFINANCIARE	8.791.850	10.950.950	9.221.190	8.851.820	8.851.820	6.105.318	2.746.502	4.642.283
			71	01		Active fixe	8.791.850	10.950.950	9.221.190	8.851.820	8.851.820	6.105.318	2.746.502	4.642.283
			71	01	01	Constructii	8.791.850	8.970.850	7.434.850	7.392.607	7.392.607	4.646.105	2.746.502	110.385
			71	01	02	Masini, echipamente si mijloace de transport		330.000	330.000	159.799	159.799	159.799		484.183
			71	01	03	Mobilier, aparatura birotica si alte active corporale		500	500					181.850
			71	01	30	Alte active fixe (inclusiv reparatii capitale)		1.649.600	1.455.840	1.299.414	1.299.414	1.299.414		3.865.865
			84			PLATI EFECTUATE IN ANII PRECEDENTI SI RECUPERATE IN ANUL CURENT		-102.500	-102.500					
			85			Titlul XV PLATI EFECTUATE IN ANII PRECEDENTI SI RECUPERATE IN ANUL CURENT		-102.500	-102.500					
			85	01		Plati efectuate in anii precedenti si recuperate in anul curent		-102.500	-102.500					
			85	01	02	Plati efectuate in anii precedenti si								

Capi- tol	Sub- capi- tol	Pa- ra- graf	Gru- pa / Titlu	Ar- ti- col	Ali- ne- at	Denumire indicator	Credite de angajament	Credite bugetare		Angajamente bugetare	Angajamente legale	Plati efectuate	Angajamente legale de platit	Cheltuieli efective
								anuale aprobat la finele perioadei de raportare	trimestriale cumulate					
A						B	1	2	3	4	5	6	7=5-6	8
6802						recuperate in anul curent (SD)		-102.500	-102.500					
						ASIGURARI SI ASISTENTA SOCIALA	6.455.000	10.843.500	7.208.300	6.893.106	6.893.106	3.633.322	3.259.784	956.571
		01				CHELTUIELI CURENTE	709.000	709.000	647.000	459.132	459.132	459.132		243.739
		56				TITLUL VIII PROIECTE CU FINANTARE DIN FONDURI EXTERNE NERAMBURSABILE (FEN)								
						POSTADERARE	709.000	709.000	647.000	459.132	459.132	459.132		243.739
		56	01			Programe din Fondul European de Dezvoltare Regionala (FEDR)	336.000	336.000	336.000	192.941	192.941	192.941		47.643
		56	01	02		Finantarea externa nerambursabila	265.000	265.000	265.000	155.598	155.598	155.598		42.622
		56	01	03		Cheltuieli neeligibile	71.000	71.000	71.000	37.343	37.343	37.343		5.021
		56	02			Programe din Fondul Social European (FSE)	93.000	93.000	93.000	78.869	78.869	78.869		46.729
		56	02	01		Finantarea nationala	26.000	26.000	26.000	16.731	16.731	16.731		5.602
		56	02	02		Finantarea externa nerambursabila	67.000	67.000	67.000	62.138	62.138	62.138		41.127
		56	15			Alte programe comunitare finantate in perioada 2007-2013	280.000	280.000	218.000	187.322	187.322	187.322		149.367
		56	15	01		Finantare nationala	40.000	40.000	30.000	16.461	16.461	16.461		5.856
		56	15	02		Finantarea externa nerambursabila	230.000	230.000	180.000	170.861	170.861	170.861		143.511
		56	15	03		Cheltuieli neeligibile	10.000	10.000	8.000					
		70				CHELTUIELI DE CAPITAL	5.746.000	10.134.500	6.561.300	6.434.152	6.434.152	3.174.368	3.259.784	712.832
		71				TITLUL X ACTIVE NEFINANCIARE	5.746.000	10.134.500	6.561.300	6.434.152	6.434.152	3.174.368	3.259.784	712.832
		71	01			Active fixe	5.746.000	9.956.500	6.383.300	6.270.691	6.270.691	3.080.978	3.189.713	712.832
		71	01	01		Constructii	5.746.000	8.423.500	5.094.000	6.024.790	6.024.790	2.905.255	3.119.535	
		71	01	02		Masini, echipamente si mijloace de transport		997.900	775.700	158.291	158.291	158.113	178	673.367
		71	01	03		Mobilier, aparatura birotica si alte active corporale		378.100	356.600	17.610	17.610	17.610		

Capi- tol	Sub- capi- tol	Pa- ra- graf	Gru- pa / Titlu	Ar- ti- col	Ali- ne- at	Denumire indicator	Credite de angajament	Credite bugetare		Angajamente bugetare	Angajamente legale	Plati efectuate	Angajamente legale de platit	Cheltuieli efective
								anuale aprobrate la finele perioadei de raportare	trimestriale cumulate					
A						B	1	2	3	4	5	6	7=5-6	8
			71	01	30	Alte active fixe (inclusiv reparatii capitale)		157.000	157.000	70.000	70.000		70.000	39.465
			71	03		Reparatii capitale aferente activelor fixe		178.000	178.000	163.461	163.461	93.390	70.071	
			84			PLATI EFECTUATE IN ANII PRECEDENTI SI RECUPERATE IN ANUL CURENT				-178	-178	-178		
			85			Titlul XV PLATI EFECTUATE IN ANII PRECEDENTI SI RECUPERATE IN ANUL CURENT				-178	-178	-178		
			85	01		Plati efectuate in anii precedenti si recuperate in anul curent				-178	-178	-178		
			85	01	02	Plati efectuate in anii precedenti si recuperate in anul curent (SD)				-178	-178	-178		
7000	02					Partea IV-a SERVICII SI DEZVOLTARE PUBLICA, LOCUINTE, MEDIU SI APE	197.309.300	197.386.800	190.288.700	175.657.688	175.657.688	100.618.768	75.038.920	1.378.094
7002						LOCUINTE, SERVICII SI DEZVOLTARE PUBLICA	197.204.300	197.281.800	190.183.700	175.613.779	175.613.779	100.586.019	75.027.760	1.378.094
			70			CHELTUIELI DE CAPITAL	197.204.300	197.301.800	190.203.700	176.161.235	176.161.235	101.133.475	75.027.760	1.378.094
			71			TITLUL X ACTIVE NEFINANCIARE	197.204.300	197.301.800	190.203.700	176.161.235	176.161.235	101.133.475	75.027.760	1.377.094
			71	01		Active fixe	25.278.410	25.375.910	18.293.410	24.496.254	24.496.254	12.078.448	12.417.806	40.514
			71	01	01	Constructii	23.250.410	23.347.910	16.265.410	22.487.096	22.487.096	10.533.099	11.953.997	29.670
			71	01	02	Masini, echipamente si mijloace de transport								8.110
			71	01	30	Alte active fixe (inclusiv reparatii capitale)	2.028.000	2.028.000	2.028.000	2.009.158	2.009.158	1.545.349	463.809	2.734
			71	03		Reparatii capitale aferente activelor fixe	171.925.890	171.925.890	171.910.290	151.664.981	151.664.981	89.055.027	62.609.954	1.336.580

Capi- tol	Sub- capi- tol	Pa- ra- graf	Gru- pa / Titlu	Ar- ti- col	Ali- ne- at	Denumire indicator	Credite de angajament	Credite bugetare		Angajamente bugetare	Angajamente legale	Plati efectuate	Angajamente legale de platit	Cheltuieli efective
								anuale aprobrate la finele perioadei de raportare	trimestriale cumulate					
A						B	1	2	3	4	5	6	7=5-6	8
			72			TITLUL XI ACTIVE FINANCIARE								1.000
			72	01		Active financiare								1.000
			72	01	01	Participare la capitalul social al societatilor comerciale								1.000
			84			PLATI EFECTUATE IN ANII PRECEDENTI SI RECUPERATE IN ANUL CURENT		-20.000	-20.000	-547.456	-547.456	-547.456		
			85			Titlul XV PLATI EFECTUATE IN ANII PRECEDENTI SI RECUPERATE IN ANUL CURENT		-20.000	-20.000	-547.456	-547.456	-547.456		
			85	01		Plati efectuate in anii precedenti si recuperate in anul curent		-20.000	-20.000	-547.456	-547.456	-547.456		
			85	01	02	Plati efectuate in anii precedenti si recuperate in anul curent (SD)		-20.000	-20.000	-547.456	-547.456	-547.456		
7402						PROTECTIA MEDIULUI	105.000	105.000	105.000	43.909	43.909	32.749	11.160	
			70			CHELTUIELI DE CAPITAL	105.000	105.000	105.000	43.909	43.909	32.749	11.160	
			71			TITLUL X ACTIVE NEFINANCIARE	105.000	105.000	105.000	43.909	43.909	32.749	11.160	
			71	01		Active fixe	105.000	105.000	105.000	43.909	43.909	32.749	11.160	
			71	01	01	Constructii	105.000	105.000	105.000	43.909	43.909	32.749	11.160	
8000	02					Partea V-a ACTIUNI ECONOMICE	693.900	2.259.540	2.155.000	1.302.223	1.302.223	1.281.391	20.832	655.406
8402						TRANSPORTURI	693.900	753.400	693.900	687.371	687.371	666.539	20.832	40.554
			70			CHELTUIELI DE CAPITAL	693.900	753.400	693.900	687.371	687.371	666.539	20.832	40.554
			71			TITLUL X ACTIVE NEFINANCIARE	693.900	753.400	693.900	687.371	687.371	666.539	20.832	40.554
			71	01		Active fixe	693.900	753.400	693.900	687.371	687.371	666.539	20.832	40.554
			71	01	01	Constructii	693.900	693.900	693.900	687.371	687.371	666.539	20.832	9.561
			71	01	02	Masini, echipamente si mijloace de transport		23.000						30.755

Capi- tol	Sub- capi- tol	Pa- ra- graf	Gru- pa / Titlu	Ar- ti- col	Ali- ne- at	Denumire indicator	Credite de angajament	Credite bugetare		Angajamente bugetare	Angajamente legale	Plati efectuate	Angajamente legale de platit	Cheltuieli efective
								anuale aprobrate la finele perioadei de raportare	trimestriale cumulate					
A						B	1	2	3	4	5	6	7=5-6	8
			71	01	03	Mobilier, aparatura birotica si alte active corporale		36.500						238
8702						ALTE ACTIUNI ECONOMICE		1.506.140	1.461.100	614.852	614.852	614.852		614.852
				01		CHELTUIELI CURENTE		1.506.140	1.461.100	614.852	614.852	614.852		614.852
				55		TITLUL VII ALTE TRANSFERURI		1.506.140	1.461.100	614.852	614.852	614.852		614.852
				55	01	A. Transferuri interne		1.506.140	1.461.100	614.852	614.852	614.852		614.852
				55	01	13 Programe de dezvoltare		1.506.140	1.461.100	614.852	614.852	614.852		614.852
9902	97					excedent/deficit sect dezv		-23.314.750	-94.174.580			27.247.376		

Conducatorul institutiei,

SECTIA PRIMAR,  
AL. N. PRIMAR,  
ANDREI IONAN CHILIMAN  
PRIMAR

Conducatorul compartimentului  
financiar-contabil

DIRECTOR EXECUTIV,

ANCA LUBU

Anca Lubu

INTOCMIT,

DANIELA BUCUR


Daniela Bucur

Capi- tol	Sub- capi- tol	Pa- ra- graf	Gru- pa / Titlu	Ar- ti- col	Ali- ne- at	Denumire indicator	Prevederi bugetare anuale aprobrate la finele perioadei de raportare	Prevederi bugetare trimestriale cumulate	Drepturi constatate			Incasari realizate	Stingeri pe alte cai decat incasari	Drepturi constatate de incasat
									Total, din care:	din anii precedenti	din anul curent			
A						B	1	2	3=4+5	4	5	6	7	8=3-6-7
0001	10					TOTAL VENITURI-VENITURI	26.894.770	20.846.310	20.955.306	5.449.062	15.506.244	18.400.802	102.482	2.452.022
0002						I. VENITURI CURENTE	26.881.670	20.833.210	20.949.037	5.449.062	15.499.975	18.394.533	102.482	2.452.022
2900						C. VENITURI NEFISCALE	26.881.670	20.833.210	20.949.037	5.449.062	15.499.975	18.394.533	102.482	2.452.022
3000						C1. VENITURI DIN PROPRIETATE	1.916.740	1.817.330	1.948.790	1.247.749	701.041	1.948.790		
3010						VENITURI DIN PROPRIETATE	1.916.740	1.817.330	1.948.790	1.247.749	701.041	1.948.790		
	05					Venituri din concesiuni si inchirieri	1.798.800	1.699.390	1.839.838	1.170.879	668.959	1.839.838		
	50					Alte venituri din proprietate	117.940	117.940	108.952	76.870	32.082	108.952		
3300	10					C2. VANZARI DE BUNURI SI SERVICII	24.964.930	19.015.880	19.000.247	4.201.313	14.798.934	16.445.743	102.482	2.452.022
3310						VENITURI DIN PRESTARI DE SERVICII SI ALTE ACTIVITATI	24.761.450	18.812.400	18.794.776	4.061.843	14.732.933	16.240.272	102.482	2.452.022
3310	05					Taxe si alte venituri in invatamant	666.370	610.090	584.232	160.133	424.099	584.232		
	08					Venituri din prestari de servicii	18.100	14.100	79.087	61.148	17.939	17.939		61.148
	13					Contributia de intretinere a persoanelor asistate	2.069.000	1.565.000	1.663.138	194.216	1.468.922	1.518.268		144.870
3310	14					Contributia elevilor si studentilor pentru internate, camine si cantine	10.489.720	8.627.280	7.302.483	1.609.375	5.693.108	7.302.483		
3310	16					Venituri din valorificarea produselor obtinute din activitatea proprie sau anexa	5.000	5.000	2.132		2.132	2.132		
3310	17					Venituri din organizarea de cursuri de calificare si conversie profesionala, specializare si perfectionare	790	790	788	788		788		
3310	19					Venituri din serbari si spectacole scolare manifestari culturale, artistice si sportive	4.000	4.000	3.677	3.677		3.677		
3310	50					Alte venituri din prestari de servicii								

56

Capi- tol	Sub- capi- tol	Pa- ra- graf	Gru- pa / Titlu	Ar- ti- col	Ali- ne- at	Denumire indicator	Prevederi bugetare anuale aprobrate la finele perioadei de raportare	Prevederi bugetare trimestriale cumulate	Drepturi constatate			Incasari realizate	Stingeri pe alte cai decat incasari	Drepturi constatate de incasat
									Total, din care:	din anii precedenti	din anul curent			
A						B	1	2	3=4+5	4	5	6	7	8=3-6-7
						si alte activitati	11.508.470	7.986.140	9.159.239	2.032.506	7.126.733	6.810.753	102.482	2.246.004
3710						TRANSFERURI VOLUNTARE, ALTELE DECAT SUBVENTIILE	203.480	203.480	205.471	139.470	66.001	205.471		
3710	01					Donatii si sponsorizari	203.480	203.480	205.471	139.470	66.001	205.471		
3900	10					II. VENITURI DIN CAPITAL	1.100	1.100	1.093		1.093	1.093		
3910						VENITURI DIN VALORIFICAREA UNOR BUNURI	1.100	1.100	1.093		1.093	1.093		
	50					Alte venituri din valoarea unor bunuri	1.100	1.100	1.093		1.093	1.093		
4100	10					IV. SUBVENTII	12.000	12.000	5.176		5.176	5.176		
4310						SUBVENTII DE LA ALTE ADMINISTRATII	12.000	12.000	5.176		5.176	5.176		
	09					Subventii pentru institutii publice	12.000	12.000	5.176		5.176	5.176		

Conducatorul institutiei,


  
 ANDREI JOSEF SILIMAN

Conducatorul compartimentului  
financiar-contabil

DIRECTOR EXECUTIV,  
 ANCA LUDU

*Anca Ludu*

INTOCHIT,  
 DANIELA BUCUR

*Daniela Bucur*



Capi- tol	Sub- capi- tol	Pa- ra- graf	Gru- pa / Titlu	Ar- ti- col	Ali- ne- at	Denumire indicator	Credite de angajament	Credite bugetare		Angajamente bugetare	Angajamente legale	Plati efectuate	Angajamente legale de platit	Cheltuieli efective
								anuale aprobrate la finele perioadei de raportare	trimestriale cumulate					
A						B	1	2	3	4	5	6	7=5-6	8
5010						TOTAL CHELTUIELI DIN VENITURI PROPRII								
						SI SUBVENTII		31.200.830	23.901.540	15.584.441	15.584.441	14.749.326	835.115	15.102.571
6110						ORDINE PUBLICA SI SIGURANTA NATIONALA		74.000	56.000	43.060	43.060	43.060		1.327
	03					Ordine publica		74.000	56.000	43.060	43.060	43.060		1.327
		04				Politia comunitara		74.000	56.000	43.060	43.060	43.060		1.327
6510						INVATAMANT		17.724.830	14.455.540	7.300.819	7.300.819	7.300.819		7.061.912
	03					Invatamant prescolar si primar		8.792.220	6.907.360	4.117.109	4.117.109	4.117.109		4.125.720
		01				Invatamant prescolar		8.789.000	6.904.840	4.116.317	4.116.317	4.116.317		4.125.720
		02				Invatamant primar		3.220	2.520	792	792	792		
	04					Invatamant secundar		8.695.300	7.392.840	3.086.506	3.086.506	3.086.506		2.756.456
		01				Invatamant secundar inferior		2.596.570	2.063.210	865.914	865.914	865.914		794.808
		02				Invatamant secundar superior		6.098.730	5.329.630	2.220.592	2.220.592	2.220.592		1.961.648
	07					Invatamant nedefnibil prin nivel		237.310	155.340	97.204	97.204	97.204		179.736
		04				Invatamant special		237.310	155.340	97.204	97.204	97.204		179.736
6810						ASIGURARI SI ASISTENTA SOCIALA		2.550.000	1.972.000	1.907.709	1.907.709	1.209.862	697.847	1.209.862
	04					Asistenta acordata persoanelor in varsta		2.550.000	1.972.000	1.907.709	1.907.709	1.209.862	697.847	1.209.862
7010						LOCUINTE, SERVICII SI DEZVOLTARE PUBLICA		10.852.000	7.418.000	6.332.853	6.332.853	6.195.585	137.268	6.829.470
	50					Alte servicii in domeniile locuintelor, serviciilor si dezvoltarii comunale		10.852.000	7.418.000	6.332.853	6.332.853	6.195.585	137.268	6.829.470

AG

Capi- tol	Sub- capi- tol	Pa- ra- graf	Gru- pa / Titlu	Ar- ti- col	Ali- ne- at	Denumire indicator	Credite de angajament	Credite bugetare		Angajamente bugetare	Angajamente legale	Plati efectuate	Angajamente legale de platit	Cheltuieli efective
								anuale aprobrate la finele perioadei de raportare	trimestriale cumulate					
A						B	1	2	3	4	5	6	7=5-6	8
5010						TOTAL CHELTUIELI DIN VENITURI PROPRII								
						SI SUBVENTII		31.200.830	23.901.540	15.584.441	15.584.441	14.749.326	835.115	15.102.571
			01			CHELTUIELI CURENTE		30.283.430	23.354.140	15.165.167	15.165.167	14.330.052	835.115	12.894.459
			10			TITLUL I CHELTUIELI DE PERSONAL		1.420.000	1.122.000	986.240	986.240	981.013	5.227	978.931
			20			TITLUL II BUNURI SI SERVICII		28.593.430	22.047.140	14.035.518	14.035.518	13.205.630	829.888	11.772.119
			30			TITLUL III DOBANZI		260.000	175.000	143.409	143.409	143.409		143.409
			57			TITLUL VIII ASISTENTA SOCIALA		10.000	10.000					
			70			CHELTUIELI DE CAPITAL		707.400	442.400	316.340	316.340	316.340		2.208.112
			71			TITLUL X ACTIVE NEFINANCIARE		707.400	442.400	316.340	316.340	316.340		2.208.112
			79			OPERATIUNI FINANCIARE		210.000	105.000	102.934	102.934	102.934		
			81			TITLUL XIV RAMBURSARI DE CREDITE		210.000	105.000	102.934	102.934	102.934		
6110						ORDINE PUBLICA SI SIGURANTA NATIONALA		74.000	56.000	43.060	43.060	43.060		1.327
			01			CHELTUIELI CURENTE		74.000	56.000	43.060	43.060	43.060		1.327
			20			TITLUL II BUNURI SI SERVICII		74.000	56.000	43.060	43.060	43.060		1.327
			20	04		Medicamente si materiale sanitare		36.000	27.000	25.970	25.970	25.970		1.327
			20	04	02	Materiale sanitare		36.000	27.000	25.970	25.970	25.970		1.327
			20	05		Bunuri de natura obiectelor de inventar		38.000	29.000	17.090	17.090	17.090		
			20	05	30	Alte obiecte de inventar		38.000	29.000	17.090	17.090	17.090		
6510						INVATAMANT		17.724.830	14.455.540	7.300.819	7.300.819	7.300.819		7.061.912
			01			CHELTUIELI CURENTE		17.585.430	14.316.140	7.285.256	7.285.256	7.285.256		6.806.886
			10			TITLUL I CHELTUIELI DE PERSONAL		200.000	200.000	95.377	95.377	95.377		94.673
			10	01		Cheltuieli salariale in bani		138.320	138.320	75.150	75.150	75.150		74.361
			10	01	01	Salarii de baza		63.640	63.640	48.834	48.834	48.834		44.970
			10	01	06	Alte sporuri		240	240	171	171	171		157
			10	01	10	Fond pentru posturi ocupate prin omul		10.820	10.820	10.817	10.817	10.817		7.503
			10	01	11	Fond aferent platii cu ora		50.220	50.220	15.328	15.328	15.328		20.077

Capi- tol	Sub- capi- tol	Pa- ra- graf	Gru- pa / Titlu	Ar- ti- col	Ali- ne- at	Denumire indicator	Credite de angajament	Credite bugetare		Angajamente bugetare	Angajamente legale	Plati efectuate	Angajamente legale de platit	Cheltuieli efective
								anuale aprobrate la finele perioadei de raportare	trimestriale cumulate					
A						B	1	2	3	4	5	6	7=5-6	8
			10	01	30	Alte drepturi salariale in bani		13.400	13.400					1.654
			10	03		Contributii		61.680	61.680	20.227	20.227	20.227		20.312
			10	03	01	Contributii de asigurari scoiale de stat		34.070	34.070	14.432	14.432	14.432		15.484
			10	03	02	Contributii de asigurari de somaj		4.520	4.520	437	437	437		306
			10	03	03	Contributii de asigurari scoiale de sanatate		13.150	13.150	4.420	4.420	4.420		3.880
			10	03	04	Contributii de asigurari pentru accidente de munca si boli profesionale		4.530	4.530	174	174	174		126
			10	03	06	Contributii pentru concedii si indemnizatii		5.410	5.410	764	764	764		516
			20			TITLUL II BUNURI SI SERVICII		17.375.430	14.106.140	7.189.879	7.189.879	7.189.879		6.712.213
			20	01		Bunuri si servicii		5.012.430	4.233.590	1.329.005	1.329.005	1.329.005		1.214.838
			20	01	01	Furnituri de birou		269.520	226.300	37.264	37.264	37.264		31.889
			20	01	02	Materiale pentru curatenie		171.000	137.000	6.419	6.419	6.419		14.522
			20	01	03	Incalzit, iluminat si forta motrica		331.160	318.160	156.452	156.452	156.452		131.704
			20	01	04	Apa, canal si salubritate		183.000	172.000	108.575	108.575	108.575		117.631
			20	01	07	Transport		10.410	10.410	5.780	5.780	5.780		5.780
			20	01	08	Posta, telecomunicatii, radio, tv, internet		95.210	74.600	37.850	37.850	37.850		37.850
			20	01	09	Materiale si prestari de servicii ou caracter functional		224.370	218.780	81.199	81.199	81.199		53.625
			20	01	30	Alte bunuri si servicii pentru intretinere si functionare		3.727.760	3.076.340	895.466	895.466	895.466		821.837
			20	02		Reparatii curente		10.000	10.000					
			20	03		Hrana		10.560.810	8.206.130	5.154.134	5.154.134	5.154.134		5.162.811

Capi- tol	Sub- capi- tol	Pa- ra- graf	Gru- pa / Titlu	Ar- ti- col	Ali- ne- at	Denumire indicator	Credite de angajament	Credite bugetare		Angajamente bugetare	Angajamente legale	Plati efectuate	Angajamente legale de platit	Cheltuieli efective
								anuale aprobate la finele perioadei de raportare	trimestriale cumulate					
A						B	1	2	3	4	5	6	7=5-6	8
			20	03	01	Hrana pentru oameni		10.501.610	8.146.930	5.153.466	5.153.466	5.153.466		5.162.143
			20	03	02	Hrana pentru animale		59.200	59.200	668	668	668		668
			20	04		Medicamente si materiale sanitare		1.000	1.000					
			20	04	01	Medicamente		1.000	1.000					
			20	05		Bunuri de natura obiectelor de inventar		836.380	743.850	262.647	262.647	262.647		11.709
			20	05	01	Uniforme si echipament		47.390	23.600					
			20	05	30	Alte obiecte de inventar		788.990	720.250	262.647	262.647	262.647		11.709
			20	06		Deplasari, detasari, transferari		461.230	455.240	212.648	212.648	212.648		209.692
			20	06	01	Deplasari interne, detasari, transferari		79.490	73.500	17.309	17.309	17.309		15.809
			20	06	02	Deplasari in strainatate		381.740	381.740	195.339	195.339	195.339		193.883
			20	11		Carti, publicatii si materiale documentare		27.100	26.100	4.895	4.895	4.895		4.895
			20	13		Pregatire profesionala		74.000	64.000	10.221	10.221	10.221		10.221
			20	14		Protectia muncii		2.000	2.000					
			20	30		Alte cheltuieli		390.480	364.230	216.329	216.329	216.329		98.047
			20	30	02	Protocol si reprezentare		57.500	44.000	4.880	4.880	4.880		1.931
			20	30	04	Chirii		98.650	92.150	61.109	61.109	61.109		25.959
			20	30	30	Alte cheltuieli cu bunuri si servicii		234.330	228.080	150.340	150.340	150.340		70.157
			57			TITLUL VIII ASISTENTA SOCIALA		10.000	10.000					
			57	02		Ajutoare sociale		10.000	10.000					
			57	02	02	Ajutoare sociale in natura		10.000	10.000					
			70			CHELTUIELI DE CAPITAL		139.400	139.400	15.563	15.563	15.563		255.026
			71			TITLUL X ACTIVE NEFINANCIARE		139.400	139.400	15.563	15.563	15.563		255.026
			71	01		Active fixe		139.400	139.400	15.563	15.563	15.563		255.026
			71	01	01	Constructii		57.000	57.000					
			71	01	02	Masini, echipamente si mijloace de								

Capi- tol	Sub- capi- tol	Pa- ra- graf	Gru- pa / Titlu	Ar- ti- col	Ali- ne- at	Denumire indicator	Credite de angajament	Credite bugetare		Angajamente bugetare	Angajamente legale	Plati efectuate	Angajamente legale de platit	Cheltuieli efective
								anuale aprobrate la finele perioadei de raportare	trimestriale cumulate					
A						B	1	2	3	4	5	6	7=5-6	8
						transport								3.511
			71	01	03	Mobilier, aparatura biroua si alte active corporale		82.400	82.400	15.563	15.563	15.563		237.221
			71	01	30	Alte active fixe (inclusiv reparatii capitale)								14.294
6810						ASIGURARI SI ASISTENTA SOCIALA		2.550.000	1.972.000	1.907.709	1.907.709	1.209.862	697.847	1.209.862
			01			CHELTUIELI CURENTE		2.550.000	1.972.000	1.907.709	1.907.709	1.209.862	697.847	1.209.862
			20			TITLUL II BUNURI SI SERVICII		2.550.000	1.972.000	1.907.709	1.907.709	1.209.862	697.847	1.209.862
			20	01		Bunuri si servicii		1.337.000	1.097.000	971.440	971.440	792.769	178.671	792.769
			20	01	02	Materiale pentru curatenie		570.000	400.000	497.721	497.721	320.782	176.939	320.782
			20	01	03	Incalzit, iluminat si forta motrica		484.000	434.000	427.580	427.580	427.580		427.580
			20	01	04	Apa, canal si salubritate		115.000	115.000	40.124	40.124	38.392	1.732	38.392
			20	01	09	Materiale si prestari de servicii cu caracter functional		68.000	48.000	5.884	5.884	5.884		5.884
			20	01	30	Alte bunuri si servicii pentru intretinere si functionare		100.000	100.000	131	131	131		131
			20	03		Hrana		968.000	650.000	831.155	831.155	311.979	519.176	311.979
			20	03	01	Hrana pentru oameni		968.000	650.000	831.155	831.155	311.979	519.176	311.979
			20	04		Medicamente si materiale sanitare		20.000	15.000	4.154	4.154	4.154		4.154
			20	04	02	Materiale sanitare		20.000	15.000	4.154	4.154	4.154		4.154
			20	05		Bunuri de natura obiectelor de inventar		225.000	210.000	100.960	100.960	100.960		100.960
			20	05	01	Uniforme si echipament		70.000	70.000					
			20	05	03	Lenjerie si accesorii de pat		85.000	75.000	64.480	64.480	64.480		64.480
			20	05	30	Alte obiecte de inventar		70.000	65.000	36.480	36.480	36.480		36.480
7010						LOCUINTE, SERVICII SI DEZVOLTARE PUBLICA		10.852.000	7.418.000	6.332.853	6.332.853	6.195.585	137.268	6.829.470
			01			CHELTUIELI CURENTE		10.074.000	7.010.000	5.929.142	5.929.142	5.791.874	137.268	4.876.384

Capi- tol	Sub- capi- tol	Pa- ra- graf	Gru- pa / Titlu	Ar- ti- col	Ali- ne- at	Denumire indicator	Credite de angajament	Credite bugetare		Angajamente bugetare	Angajamente legale	Plati efectuate	Angajamente legale de platit	Cheltuieli efective
								anuale aprobate la finele perioadei de raportare	trimestriale cumulate					
A						B	1	2	3	4	5	6	7=5-6	8
			10			TITLUL I CHELTUIELI DE PERSONAL		1.220.000	922.000	890.863	890.863	885.636	5.227	884.258
			10	01		Cheltuieli salariale in bani		893.000	673.000	662.239	662.239	662.239		660.398
			10	01	01	Salarii de baza		879.000	667.000	659.778	659.778	659.778		657.979
			10	01	05	Sporuri pentru conditii de munca		4.000	3.000	1.889	1.889	1.889		1.847
			10	01	13	Indemnizatii de delegare		10.000	3.000	572	572	572		572
			10	02		Cheltuieli salariale in natura		70.000	52.000	47.359	47.359	42.132	5.227	42.132
			10	02	01	Tichete de masa		70.000	52.000	47.359	47.359	42.132	5.227	42.132
			10	03		Contributii		257.000	197.000	181.265	181.265	181.265		181.728
			10	03	01	Contributii de asigurari sociale de stat		184.000	143.000	137.385	137.385	137.385		137.227
			10	03	02	Contributii de asigurari de somaj		8.000	6.000	3.268	3.268	3.268		3.256
			10	03	03	Contributii de asigurari sociale de sanatate		49.000	37.000	34.369	34.369	34.369		34.310
			10	03	04	Contributii de asigurari pentru accidente de munca si boli profesionale		6.000	4.000	1.333	1.333	1.333		1.325
			10	03	06	Contributii pentru concedii si indemnizatii		10.000	7.000	4.910	4.910	4.910		5.610
			20			TITLUL II BUNURI SI SERVICII		8.594.000	5.913.000	4.894.870	4.894.870	4.762.829	132.041	3.848.717
			20	01		Bunuri si servicii		7.435.000	5.323.000	4.492.936	4.492.936	4.360.895	132.041	3.422.364
			20	01	01	Furnituri de birou		41.000	32.000	22.079	22.079	21.837	242	16.774
			20	01	02	Materiale pentru curatenie		6.000	4.000	2.455	2.455	2.455		1.007
			20	01	03	Incalzit, iluminat si forta motrica		1.200.000	900.000	657.134	657.134	657.134		465.487
			20	01	04	Apa, canal si salubritate		770.000	478.000	262.356	262.356	262.356		183.839
			20	01	05	Carburanti si lubrifianti		15.000	15.000	15.000	15.000	15.000		9.350
			20	01	06	Piese de schimb		35.000	25.000	14.676	14.676	14.676		11.835
			20	01	08	Posta, telecomunicatii, radio, tv,								

Capi- tol	Sub- capi- tol	Pa- ra- graf	Gru- pa / Titlu	Ar- ti- col	Ali- ne- at	Denumire indicator	Credite de angajament	Credite bugetare		Angajamente bugetare	Angajamente legale	Plati efectuate	Angajamente legale de platit	Cheltuieli efective
								anuale aprobrate la finele perioadei de raportare	trimestriale cumulate					
A						B	1	2	3	4	5	6	7=5-6	8
						internet		85.000	53.000	33.054	33.054	33.054		26.630
	20	01	09			Materiale si prestari de servicii cu caracter functional		147.000	80.000	27.789	27.789	27.789		19.406
	20	01	30			Alte bunuri si servicii pentru intretinere si functionare		5.136.000	3.736.000	3.458.393	3.458.393	3.326.594	131.799	2.688.036
	20	02				Reparatii curente		150.000	93.000	22.923	22.923	22.923		18.487
	20	04				Medicamente si materiale sanitare		3.000	3.000	578	578	578		466
	20	04	01			Medicamente		3.000	3.000	578	578	578		466
	20	05				Bunuri de natura obiectelor de inventar		70.000	36.000	10.394	10.394	10.394		16.474
	20	05	30			Alte obiecte de inventar		70.000	36.000	10.394	10.394	10.394		16.474
	20	06				Deplasari, detasari, transferari		186.000	36.000	18.176	18.176	18.176		16.531
	20	06	01			Deplasari interne, detasari, transferari		186.000	36.000	18.176	18.176	18.176		16.531
	20	11				Carti, publicatii si materiale documentare		15.000	9.000	2.491	2.491	2.491		723
	20	12				Consultanta si expertiza		30.000	30.000	28.260	28.260	28.260		22.790
	20	13				Pregatire profesionala		40.000	10.000	5.136	5.136	5.136		4.142
	20	14				Protectia muncii		5.000	4.000	3.793	3.793	3.793		3.059
	20	24				Comisioane si alte costuri aferente imprumuturilor		10.000	6.000	200	200	200		200
	20	24	02			Comisioane si alte costuri aferente imprumuturilor interne		10.000	6.000	200	200	200		200
	20	30				Alte cheltuieli		650.000	363.000	309.983	309.983	309.983		343.481
	20	30	02			Protocol si reprezentare		136.000	66.000	65.791	65.791	65.791		
	20	30	30			Alte cheltuieli cu bunuri si servicii		514.000	297.000	244.192	244.192	244.192		343.481
	30					TITLUL III DOBANZI		260.000	175.000	143.409	143.409	143.409		143.409
	30	01				Dobanzi aferente datoriei publice interne		260.000	175.000	143.409	143.409	143.409		143.409

Capi- tol	Sub- capi- tol	Pa- ra- graf	Gru- pa / Titlu	Ar- ti- col	Ali- ne- at	Denumire indicator	Credite de angajament	Credite bugetare		Angajamente bugetare	Angajamente legale	Plati efectuate	Angajamente legale de platit	Cheltuieli efective
								anuale aprobate la finele perioadei de raportare	trimestriale cumulate					
A						B	1	2	3	4	5	6	7=5-6	8
			30	01	02	Dobanzi aferente creditelor interne garantate		260.000	175.000	143.409	143.409	143.409		143.409
			70			CHELTUIELI DE CAPITAL		568.000	303.000	300.777	300.777	300.777		1.953.086
			71			TITLUL X ACTIVE NEFINANCIARE		568.000	303.000	300.777	300.777	300.777		1.953.086
			71	01		Active fixe		342.000	190.000	188.763	188.763	188.763		1.937.911
			71	01	01	Constructii		230.000	108.000	107.351	107.351	107.351		1.877.887
			71	01	02	Masini, echipamente si mijloace de transport								35.615
			71	01	03	Mobilier, aparatura birotica si alte active corporale		112.000	82.000	81.412	81.412	81.412		13.445
			71	01	30	Alte active fixe (inclusiv reparatii capitale)								10.964
			71	03		Reparatii capitale aferente activelor fixe		226.000	113.000	112.014	112.014	112.014		15.175
			79			OPERATIUNI FINANCIARE		210.000	105.000	102.934	102.934	102.934		
			81			TITLUL XIV RAMBURSARI DE CREDITE		210.000	105.000	102.934	102.934	102.934		
			81	02		Rambursari de credite interne		210.000	105.000	102.934	102.934	102.934		
			81	02	05	Rambursari de credite aferente datoriei publice interne locale		210.000	105.000	102.934	102.934	102.934		

Conducatorul institutiei,  
PRIMAR  
ANDREI  
CUCULIMAN

Conducatorul compartimentului  
financiar-contabil  
DIRECTOR EXECUTIV,  
ANCA LUDU

INTORMIT,  
DANIELA BACAR



CONTUL DE EXECUTIE AL INSTITUTIILOR PUBLICE FINANTATE  
DIN VENITURI PROPRII SI SUBVENTII DIN BUGETUL LOCAL - VENITURI  
SECTIUNEA DE FUNCTIONARE  
30092013

Pag. 1 - lei-

Capi- tol	Sub- capi- tol	Pa- ra- graf	Gru- pa / Titlu	Ar- ti- col	Ali- ne- at	Denumire indicator	Prevederi bugetare anuale aprobat la finele perioadei de raportare	Prevederi bugetare trimestriale cumulate	Drepturi constatate			Incasari realizate	Stingeri pe alte cai decat incasari	Drepturi constatate de incasat
									Total, din care:	din anii precedenti	din anul curent			
A						B	1	2	3=4+5	4	5	6	7	8=3-6-7
0001	10					TOTAL VENITURI-VENITURI	26.893.670	20.845.210	20.954.213	5.449.062	15.505.151	18.399.709	102.482	2.452.022
0002						I. VENITURI CURENTE	26.881.670	20.833.210	20.949.037	5.449.062	15.499.975	18.394.533	102.482	2.452.022
2900						C. VENITURI NEFISCALE	26.881.670	20.833.210	20.949.037	5.449.062	15.499.975	18.394.533	102.482	2.452.022
3000						C1. VENITURI DIN PROPRIETATE	1.916.740	1.817.330	1.948.790	1.247.749	701.041	1.948.790		
3010						VENITURI DIN PROPRIETATE	1.916.740	1.817.330	1.948.790	1.247.749	701.041	1.948.790		
	05					Venituri din concesiuni si inchirieri	1.798.800	1.699.390	1.839.838	1.170.879	668.959	1.839.838		
	50					Alte venituri din proprietate	117.940	117.940	108.952	76.870	32.082	108.952		
3300	10					C2. VANZARI DE BUNURI SI SERVICII	24.964.930	19.015.880	19.000.247	4.201.313	14.798.934	16.445.743	102.482	2.452.022
3310						VENITURI DIN PRESTARI DE SERVICII SI ALTE ACTIVITATI	24.761.450	18.812.400	18.794.776	4.061.843	14.732.933	16.240.272	102.482	2.452.022
	05					Taxe si alte venituri in invatamant	666.370	610.090	584.232	160.133	424.099	584.232		
	08					Venituri din prestari de servicii	18.100	14.100	79.087	61.148	17.939	17.939		61.148
	13					Contributia de intretinere a persoanelor asistate	2.069.000	1.565.000	1.663.138	194.216	1.468.922	1.518.268		144.870
	14					Contributia elevilor si studentilor pentru internate, cantine si cantine	10.489.720	8.627.280	7.302.483	1.609.375	5.693.108	7.302.483		
	16					Venituri din valorificarea produselor obtinute din activitatea proprie sau anexa	5.000	5.000	2.132		2.132	2.132		
	17					Venituri din organizarea de cursuri de calificare si conversie profesionala, specializare si perfectionare	790	790	788	788		788		
	19					Venituri din serbari si spectacole scolare manifestari culturale, artistice si sportive	4.000	4.000	3.677	3.677		3.677		
	50					Alte venituri din prestari de servicii								

Capi- tol	Sub- capi- tol	Pa- ra- graf	Gru- pa / Titlu	Ar- ti- col	Ali- ne- at	Denumire indicator	Prevederi bugetare anuale aprobrate la finele perioadei de raportare	Prevederi bugetare trimestriale cumulate	Drepturi constatate			Incasari realizate	Stingeri pe alte cai decat incasari	Drepturi constatate de incasat
									Total, din care:	din anii precedenti	din anul curent			
A						B	1	2	3=4+5	4	5	6	7	8=3-6-7
3310						si alte activitati	11.508.470	7.986.140	9.159.239	2.032.506	7.126.733	6.810.753	102.482	2.246.004
3710						TRANSFERURI VOLUNTARE, ALTELE DECAT SUBVENTIILE	203.480	203.480	205.471	139.470	66.001	205.471		
	01					Donatii si sponsorizari	203.480	203.480	205.471	139.470	66.001	205.471		
4100	10					IV. SUBVENTII	12.000	12.000	5.176		5.176	5.176		
4310						SUBVENTII DE LA ALTE ADMINISTRATII	12.000	12.000	5.176		5.176	5.176		
	09					Subventii pentru institutii publice	12.000	12.000	5.176		5.176	5.176		


Conducatorul institutiei,

Conducatorul compartimentului  
financiar-contabil


PRIMAR,  
ANDREI ION CHILIMAN



DIRECTOR EXECUTIV,  
ANCA JUDU



INTOCMIT,  
DANIELA BUCUR



DETALIEREA CHELTUIELILOR  
INSTITUTII PUBLICE FINANTATE DIN VENITURI PROPRII  
SI SUBVENTII DIN BUGETUL LOCAL  
SECTIUNEA DE FUNCTIONARE  
30092013

Capi- tol	Sub- capi- tol	Pa- ra- graf	Gru- pa / Titlu	Ar- ti- col	Ali- ne- at	Denumire indicator	Credite de angajament	Credite bugetare		Angajamente bugetare	Angajamente legale	Plati efectuate	Angajamente legale de platit	Cheltuieli efective
								anuale aprobrate la finele perioadei de raportare	trimestriale cumulate					
A						B	1	2	3	4	5	6	7=5-6	8
5010						TOTAL CHELTUIELI DIN VENITURI PROPRII								
						SI SUBVENTII		30.493.430	23.459.140	15.268.101	15.268.101	14.432.986	835.115	12.894.459
		01				CHELTUIELI CURENTE		30.283.430	23.354.140	15.165.167	15.165.167	14.330.052	835.115	12.894.459
		10				TITLUL I CHELTUIELI DE PERSONAL		1.420.000	1.122.000	986.240	986.240	981.013	5.227	978.931
		20				TITLUL II BUNURI SI SERVICII		28.593.430	22.047.140	14.035.518	14.035.518	13.205.630	829.888	11.772.119
		30				TITLUL III DOBANZI		260.000	175.000	143.409	143.409	143.409		143.409
		57				TITLUL VIII ASISTENTA SOCIALA		10.000	10.000					
		79				OPERATIUNI FINANCIARE		210.000	105.000	102.934	102.934	102.934		
		81				TITLUL XIV RAMBURSARI DE CREDITE		210.000	105.000	102.934	102.934	102.934		
6110						ORDINE PUBLICA SI SIGURANTA NATIONALA		74.000	56.000	43.060	43.060	43.060		1.327
		01				CHELTUIELI CURENTE		74.000	56.000	43.060	43.060	43.060		1.327
		20				TITLUL II BUNURI SI SERVICII		74.000	56.000	43.060	43.060	43.060		1.327
		20	04			Medicamente si materiale sanitare		36.000	27.000	25.970	25.970	25.970		1.327
		20	04	02		Materiale sanitare		36.000	27.000	25.970	25.970	25.970		1.327
		20	05			Bunuri de natura obiectelor de inventar		38.000	29.000	17.090	17.090	17.090		
		20	05	30		Alte obiecte de inventar		38.000	29.000	17.090	17.090	17.090		
6510						INVATAMANT		17.585.430	14.316.140	7.285.256	7.285.256	7.285.256		6.806.886
		01				CHELTUIELI CURENTE		17.585.430	14.316.140	7.285.256	7.285.256	7.285.256		6.806.886
		10				TITLUL I CHELTUIELI DE PERSONAL		200.000	200.000	95.377	95.377	95.377		94.673
		10	01			Cheltuieli salariale in bani		138.320	138.320	75.150	75.150	75.150		74.361
		10	01	01		Salarii de baza		63.640	63.640	48.834	48.834	48.834		44.970
		10	01	06		Alte sporuri		240	240	171	171	171		157
		10	01	10		Fond pentru posturi ocupate prin cumul		10.820	10.820	10.817	10.817	10.817		7.503
		10	01	11		Fond aferent platii cu ora		50.220	50.220	15.328	15.328	15.328		20.077
		10	01	30		Alte drepturi salariale in bani		13.400	13.400					1.654
		10	03			Contributii		61.680	61.680	20.227	20.227	20.227		20.312

104

Capi- tol	Sub- capi- tol	Pa- ra- graf	Gru- pa / Titlu	Ar- ti- col	Ali- ne- at	Denumire indicator	Credite de angajament	Credite bugetare		Angajamente bugetare	Angajamente legale	Plati efectuate	Angajamente legale de platit	Cheltuieli efective
								anuale aprobrate la finele perioadei de raportare	trimestriale cumulate					
A						B	1	2	3	4	5	6	7=5-6	8
			10	03	01	Contributii de asigurari sociale de stat		34.070	34.070	14.432	14.432	14.432		15.484
			10	03	02	Contributii de asigurari de somaj		4.520	4.520	437	437	437		306
			10	03	03	Contributii de asigurari sociale de sanatate		13.150	13.150	4.420	4.420	4.420		3.880
			10	03	04	Contributii de asigurari pentru accidente de munca si boli profesionale		4.530	4.530	174	174	174		126
			10	03	06	Contributii pentru concedii si indemnizatii		5.410	5.410	764	764	764		516
			20			TITLUL II BUNURI SI SERVICII		17.375.430	14.106.140	7.189.879	7.189.879	7.189.879		6.712.213
			20	01		Bunuri si servicii		5.012.430	4.233.590	1.329.005	1.329.005	1.329.005		1.214.838
			20	01	01	Furnituri de birou		269.520	226.300	37.264	37.264	37.264		31.889
			20	01	02	Materiale pentru curatenie		171.000	137.000	6.419	6.419	6.419		14.522
			20	01	03	Incalzit, iluminat si forta motrica		331.160	318.160	156.452	156.452	156.452		131.704
			20	01	04	Apa, canal si salubritate		183.000	172.000	108.575	108.575	108.575		117.631
			20	01	07	Transport		10.410	10.410	5.780	5.780	5.780		5.780
			20	01	08	Posta, telecomunicatii, radio, tv, internet		95.210	74.600	37.850	37.850	37.850		37.850
			20	01	09	Materiale si prestari de servicii cu caracter functional		224.370	218.780	81.199	81.199	81.199		53.625
			20	01	30	Alte bunuri si servicii pentru intretinere si functionare		3.727.760	3.076.340	895.466	895.466	895.466		821.837
			20	02		Reparatii curente		10.000	10.000					
			20	03		Hrana		10.560.810	8.206.130	5.154.134	5.154.134	5.154.134		5.162.811
			20	03	01	Hrana pentru oameni		10.501.610	8.146.930	5.153.466	5.153.466	5.153.466		5.162.143
			20	03	02	Hrana pentru animale		59.200	59.200	668	668	668		668

Capi- tol	Sub- capi- tol	Pa- ra- graf	Gru- pa / Titlu	Ar- ti- col	Ali- ne- at	Denumire indicator	Credite de angajament	Credite bugetare		Angajamente bugetare	Angajamente legale	Plati efectuate	Angajamente legale de platit	Cheltuieli efective
								anuale aprobrate la finele perioadei de raportare	trimestriale cumulate					
A						B	1	2	3	4	5	6	7=5-6	8
			20	04		Medicamente si materiale sanitare		1.000	1.000					
			20	04	01	Medicamente		1.000	1.000					
			20	05		Bunuri de natura obiectelor de inventar		836.380	743.850	262.647	262.647	262.647		11.709
			20	05	01	Uniforme si echipament		47.390	23.600					
			20	05	30	Alte obiecte de inventar		788.990	720.250	262.647	262.647	262.647		11.709
			20	06		Deplasari, detasari, transferari		461.230	455.240	212.648	212.648	212.648		209.692
			20	06	01	Deplasari interne, detasari, transferari		79.490	73.500	17.309	17.309	17.309		15.809
			20	06	02	Deplasari in strainatate		381.740	381.740	195.339	195.339	195.339		193.883
			20	11		Carti, publicatii si materiale documentare		27.100	26.100	4.895	4.895	4.895		4.895
			20	13		Pregatire profesionala		74.000	64.000	10.221	10.221	10.221		10.221
			20	14		Protectia muncii		2.000	2.000					
			20	30		Alte cheltuieli		390.480	364.230	216.329	216.329	216.329		98.047
			20	30	02	Protocol si reprezentare		57.500	44.000	4.880	4.880	4.880		1.931
			20	30	04	Chirii		98.650	92.150	61.109	61.109	61.109		25.959
			20	30	30	Alte cheltuieli cu bunuri si servicii		234.330	228.080	150.340	150.340	150.340		70.157
			57			TITLUL VIII ASISTENTA SOCIALA		10.000	10.000					
			57	02		Ajutoare sociale		10.000	10.000					
			57	02	02	Ajutoare sociale in natura		10.000	10.000					
6810						ASIGURARI SI ASISTENTA SOCIALA		2.550.000	1.972.000	1.907.709	1.907.709	1.209.862	697.847	1.209.862
			01			CHELTUIELI CURENTE		2.550.000	1.972.000	1.907.709	1.907.709	1.209.862	697.847	1.209.862
			20			TITLUL II BUNURI SI SERVICII		2.550.000	1.972.000	1.907.709	1.907.709	1.209.862	697.847	1.209.862
			20	01		Bunuri si servicii		1.337.000	1.097.000	971.440	971.440	792.769	178.671	792.769
			20	01	02	Materiale pentru curatenie		570.000	400.000	497.721	497.721	320.782	176.939	320.782
			20	01	03	Incalzit, iluminat si forta motrica		484.000	434.000	427.580	427.580	427.580		427.580
			20	01	04	Apa, canal si salubritate		115.000	115.000	40.124	40.124	38.392	1.732	38.392

Capi- tol	Sub- capi- tol	Pa- ra- graf	Gru- pa / Titlu	Ar- ti- col	Ali- ne- at	Denumire indicator	Credite de angajament	Credite bugetare		Angajamente bugetare	Angajamente legale	Plati efectuate	Angajamente legale de platit	Cheltuieli efective
								anuale aprobrate la finele perioadei de raportare	trimestriale cumulate					
A						B	1	2	3	4	5	6	7=5-6	8
7010			20 01 09			Materiale si prestari de servicii cu caracter functional		68.000	48.000	5.884	5.884	5.884		5.884
			20 01 30			Alte bunuri si servicii pentru intretinere si functionare		100.000	100.000	131	131	131		131
			20 03			Hrana		968.000	650.000	831.155	831.155	311.979	519.176	311.979
			20 03 01			Hrana pentru oameni		968.000	650.000	831.155	831.155	311.979	519.176	311.979
			20 04			Medicamente si materiale sanitare		20.000	15.000	4.154	4.154	4.154		4.154
			20 04 02			Materiale sanitare		20.000	15.000	4.154	4.154	4.154		4.154
			20 05			Bunuri de natura obiectelor de inventar		225.000	210.000	100.960	100.960	100.960		100.960
			20 05 01			Uniforme si echipament		70.000	70.000					
			20 05 03			Lenjerie si accesorii de pat		85.000	75.000	64.480	64.480	64.480		64.480
			20 05 30			Alte obiecte de inventar		70.000	65.000	36.480	36.480	36.480		36.480
						LOCUINTE, SERVICII SI DEZVOLTARE PUBLICA		10.284.000	7.115.000	6.032.076	6.032.076	5.894.808	137.268	4.876.384
			01			CHELTUIELI CURENTE		10.074.000	7.010.000	5.929.142	5.929.142	5.791.874	137.268	4.876.384
			10			TITLUL I CHELTUIELI DE PERSONAL		1.220.000	922.000	890.863	890.863	885.636	5.227	884.258
			10 01			Cheltuieli salariale in bani		893.000	673.000	662.239	662.239	662.239		660.398
			10 01 01			Salarii de baza		879.000	667.000	659.778	659.778	659.778		657.979
			10 01 05			Sporuri pentru conditii de munca		4.000	3.000	1.889	1.889	1.889		1.847
			10 01 13			Indemnizatii de delegare		10.000	3.000	572	572	572		572
			10 02			Cheltuieli salariale in natura		70.000	52.000	47.359	47.359	42.132	5.227	42.132
			10 02 01			Tichete de masa		70.000	52.000	47.359	47.359	42.132	5.227	42.132
			10 03			Contributii		257.000	197.000	181.265	181.265	181.265		181.728
		10 03 01			Contributii de asigurari sociale de stat		184.000	143.000	137.385	137.385	137.385		137.227	
		10 03 02			Contributii de asigurari de somaj		8.000	6.000	3.268	3.268	3.268		3.256	
		10 03 03			Contributii de asigurari sociale de									

Capi- tol	Sub- capi- tol	Pa- ra- graf	Gru- pa / Titlu	Ar- ti- col	Ali- ne- at	Denumire indicator	Credite de angajament	Credite bugetare		Angajamente bugetare	Angajamente legale	Plati efectuate	Angajamente legale de platit	Cheltuieli efective
								anuale aprobate la finele perioadei de raportare	trimestriale cumulate					
A						B	1	2	3	4	5	6	7=5-6	8
						sanatate		49.000	37.000	34.369	34.369	34.369		34.310
	10	03	04			Contributii de asigurari pentru accidente de munca si boli profesionale		6.000	4.000	1.333	1.333	1.333		1.325
	10	03	06			Contributii pentru concedii si indemnizatii		10.000	7.000	4.910	4.910	4.910		5.610
	20					TITLUL II BUNURI SI SERVICII		8.594.000	5.913.000	4.894.870	4.894.870	4.762.829	132.041	3.848.717
	20	01				Bunuri si servicii		7.435.000	5.323.000	4.492.936	4.492.936	4.360.895	132.041	3.422.364
	20	01	01			Furnituri de birou		41.000	32.000	22.079	22.079	21.837	242	16.774
	20	01	02			Materiale pentru curatenie		6.000	4.000	2.455	2.455	2.455		1.007
	20	01	03			Incalzit, iluminat si forta motrica		1.200.000	900.000	657.134	657.134	657.134		465.487
	20	01	04			Apa, canal si salubritate		770.000	478.000	262.356	262.356	262.356		183.839
	20	01	05			Carburanti si lubrifianti		15.000	15.000	15.000	15.000	15.000		9.350
	20	01	06			Piese de schimb		35.000	25.000	14.676	14.676	14.676		11.835
	20	01	08			Posta, telecomunicatii, radio, tv, internet		85.000	53.000	33.054	33.054	33.054		26.630
	20	01	09			Materiale si prestari de servicii cu caracter functional		147.000	80.000	27.789	27.789	27.789		19.406
	20	01	30			Alte bunuri si servicii pentru intretinere si functionare		5.136.000	3.736.000	3.458.393	3.458.393	3.326.594	131.799	2.688.036
	20	02				Reparatii curente		150.000	93.000	22.923	22.923	22.923		18.487
	20	04				Medicamente si materiale sanitare		3.000	3.000	578	578	578		466
	20	04	01			Medicamente		3.000	3.000	578	578	578		466
	20	05				Bunuri de natura obiectelor de inventar		70.000	36.000	10.394	10.394	10.394		16.474
	20	05	30			Alte obiecte de inventar		70.000	36.000	10.394	10.394	10.394		16.474
	20	06				Deplasari, detasari, transferari		186.000	36.000	18.176	18.176	18.176		16.531
	20	06	01			Deplasari interne, detasari, transferari		186.000	36.000	18.176	18.176	18.176		16.531

Capi- tol	Sub- capi- tol	Pa- ra- graf	Gru- pa / Titlu	Ar- ti- col	Ali- ne- at	Denumire indicator	Credite de angajament	Credite bugetare		Angajamente bugetare	Angajamente legale	Plati efectuate	Angajamente legale de platit	Cheltuieli efective
								anuale aprobrate la finele perioadei de raportare	trimestriale cumulate					
A						B	1	2	3	4	5	6	7=5-6	8
			20	11		Carti, publicatii si materiale documentare		15.000	9.000	2.491	2.491	2.491		723
			20	12		Consultanta si expertiza		30.000	30.000	28.260	28.260	28.260		22.790
			20	13		Pregatire profesionala		40.000	10.000	5.136	5.136	5.136		4.142
			20	14		Proteotia muncii		5.000	4.000	3.793	3.793	3.793		3.059
			20	24		Comisioane si alte costuri aferente imprumuturilor		10.000	6.000	200	200	200		200
			20	24	02	Comisioane si alte costuri aferente imprumuturilor interne		10.000	6.000	200	200	200		200
			20	30		Alte cheltuieli		650.000	363.000	309.983	309.983	309.983		343.481
			20	30	02	Protocol si reprezentare		136.000	66.000	65.791	65.791	65.791		
			20	30	30	Alte cheltuieli cu bunuri si servicii		514.000	297.000	244.192	244.192	244.192		343.481
			30			TITLUL III DOBANZI		260.000	175.000	143.409	143.409	143.409		143.409
			30	01		Dobanzi aferente datoriei publice interne		260.000	175.000	143.409	143.409	143.409		143.409
			30	01	02	Dobanzi aferente creditelor interne garantate		260.000	175.000	143.409	143.409	143.409		143.409
			79			OPERATIUNI FINANCIARE		210.000	105.000	102.934	102.934	102.934		
			81			TITLUL XIV RAMBURSARI DE CREDITE		210.000	105.000	102.934	102.934	102.934		
			81	02		Rambursari de credite interne		210.000	105.000	102.934	102.934	102.934		
			81	02	05	Rambursari de credite aferente datoriei publice interne locale		210.000	105.000	102.934	102.934	102.934		
						excedent/deficit sect funct		-3.599.760	-2.613.930			3.966.723		

9910 96

Conducatorul institutiei,

PRIMAR,  
ANSECI IOAN CHILIMAN

Conducatorul compartimentului  
financiar-contabil

DIRECTOR EXECUTIV,  
ANCA LUDU

INTOCMIT,  
DANIELA BUCUR  
BSCU

112




CONTUL DE EXECUTIE AL INSTITUTIILOR PUBLICE FINANTATE  
DIN VENITURI PROPRII SI SUBVENTII DIN BUGETUL LOCAL - VENITURI  
SECTIUNEA DE DEZVOLTARE  
30092013

Capi- tol	Sub- capi- tol	Pa- ra- graf	Gru- pa / Titlu	Ar- ti- col	All- ne- at	Denumire indicator	Prevederi bugetare anuale aprobrate la finele perioadei de raportare	Prevederi bugetare trimestriale cumulate	Drepturi constatate			Incasari realizate	Stingeri pe alte cai decat incasari	Drepturi constatate de incasat
									Total, din care:	din anii precedenti	din anul curent			
A						B	1	2	3=4+5	4	5	6	7	8=3-6-7
0001	10					TOTAL VENITURI-VENITURI	1.100	1.100	1.093		1.093	1.093		
3900						II. VENITURI DIN CAPITAL	1.100	1.100	1.093		1.093	1.093		
3910						VENITURI DIN VALORIFICAREA UNOR BUNURI	1.100	1.100	1.093		1.093	1.093		
	50					Alte venituri din valoarea unor bunuri	1.100	1.100	1.093		1.093	1.093		

Conducatorul institutiei,

Conducatorul compartimentului  
financiar-contabil

PRIMAR,  
ANDREI IOAN SHILIMAN



DIRECTOR EXECUTIV,

ANCA YUSU

INTOCMIT,  
DANIELA BUCUR

CONSILIUL LOCAL SECTOR 1

DETALIEREA CHELTUIELILOR  
INSTITUTII PUBLICE FINANTATE DIN VENITURI PROPRII  
SI SUBVENTII DIN BUGETUL LOCAL  
SECTIUNEA DE DEZVOLTARE  
30092013

Pag. 1 - lei-


Capi- tol	Sub- capi- tol	Pa- ra- graf	Gru- pa / Tidu	Ar- ti- col	Ali- ne- at	Denumire indicator	Credite de angajament	Credite bugetare		Angajamente bugetare	Angajamente legale	Plati efectuate	Angajamente legale de platit	Cheltuieli efective
								anuale aprobrate la finele perioadei de raportare	trimestriale cumulate					
A						B	1	2	3	4	5	6	7=5-6	8
5010						TOTAL CHELTUIELI DIN VENITURI PROPRII SI SUBVENTII		707.400	442.400	316.340	316.340	316.340		2.208.112
		70				CHELTUIELI DE CAPITAL		707.400	442.400	316.340	316.340	316.340		2.208.112
		71				TITLUL X ACTIVE NEFINANCIARE		707.400	442.400	316.340	316.340	316.340		2.208.112
6510						INVATAMANT		139.400	139.400	15.563	15.563	15.563		255.026
		70				CHELTUIELI DE CAPITAL		139.400	139.400	15.563	15.563	15.563		255.026
		71				TITLUL X ACTIVE NEFINANCIARE		139.400	139.400	15.563	15.563	15.563		255.026
		71	01			Active fixe		139.400	139.400	15.563	15.563	15.563		255.026
		71	01	01		Constructii		57.000	57.000					
		71	01	02		Masini, echipamente si mijloace de transport								3.511
		71	01	03		Mobilier, aparatura birotica si alte active corporale		82.400	82.400	15.563	15.563	15.563		237.221
		71	01	30		Alte active fixe (inclusiv reparatii capitale)								14.294
7010						LOCUINTE, SERVICII SI DEZVOLTARE PUBLICA		568.000	303.000	300.777	300.777	300.777		1.953.086
		70				CHELTUIELI DE CAPITAL		568.000	303.000	300.777	300.777	300.777		1.953.086
		71				TITLUL X ACTIVE NEFINANCIARE		568.000	303.000	300.777	300.777	300.777		1.953.086
		71	01			Active fixe		342.000	190.000	188.763	188.763	188.763		1.937.911
		71	01	01		Constructii		230.000	108.000	107.351	107.351	107.351		1.877.887
		71	01	02		Masini, echipamente si mijloace de transport								35.615
		71	01	03		Mobilier, aparatura birotica si alte active corporale		112.000	82.000	81.412	81.412	81.412		13.445
		71	01	30		Alte active fixe (inclusiv reparatii capitale)								10.964

h11


Capi- tol	Sub- capi- tol	Pa- ra- graf	Gru- pa / Titlu	Ar- ti- col	Ali- ne- at	Denumire indicator	Credite de angajament	Credite bugetare		Angajamente bugetare	Angajamente legale	Plati efectuate	Angajamente legale de platit	Cheltuieli efective
								anuale aprobrate la finele perioadei de raportare	trimestriale cumulate					
A						B	1	2	3	4	5	6	7=5-6	8
			71 03			Reparatii capitale aferente activelor								
						fixe		226.000	113.000	112.014	112.014	112.014		15.175
9910	97					excedent/deficit sect dezv		-706.300	-441.300			-315.247		

Conducatorul institutiei,


PRIMAR,  
ANDREI IOAN CHILIMAN


Conducatorul compartimentului  
financiar-contabil

DIRECTOR EXECUTIV,  
ANCA LUSU



INTOCMIT,  
DANIELA BUCUR




Capi- tol	Sub- capi- tol	Pa- ra- graf	Gru- pa / Titlu	Ar- ti- col	Ali- ne- at	Denumire indicator	Credite de angajament	Credite bugetare		Angajamente bugetare	Angajamente legale	Plati efectuate	Angajamente legale de platit	Cheltuieli efective
								anuale aprobrate la finele perioadei de raportare	trimestriale cumulate					
A						B	1	2	3	4	5	6	7=5-6	8
5006						CREDITE EXTERNE	111.088.230	111.088.230	111.088.230	110.467.685	110.467.685	47.227.557	63.240.128	-136.221
7006						LOCUINTE, SERVICII SI DEZVOLTARE PUBLICA	111.088.230	111.088.230	111.088.230	110.467.685	110.467.685	47.227.557	63.240.128	-136.221
	03					Locuinte	111.088.230	111.088.230	111.088.230	110.467.685	110.467.685	47.227.557	63.240.128	-136.221
		30				Alte cheltuieli in domeniul locuintelor	111.088.230	111.088.230	111.088.230	110.467.685	110.467.685	47.227.557	63.240.128	-136.221

Capi- tol	Sub- capi- tol	Pa- ra- graf	Gru- pa / Titlu	Ar- ti- col	Ali- ne- at	Denumire indicator	Credite de angajament	Credite bugetare		Angajamente bugetare	Angajamente legale	Plati efectuate	Angajamente legale de platit	Cheltuieli efective
								anuale aprobrate la finele perioadei de raportare	trimestriale cumulate					
A						B	1	2	3	4	5	6	7=5-6	8
5006						CREDITE EXTERNE	111.088.230	111.088.230	111.088.230	110.467.685	110.467.685	47.227.557	63.240.128	-136.221
		70				CHELTUIELI DE CAPITAL	111.088.230	111.088.230	111.088.230	110.467.685	110.467.685	47.227.557	63.240.128	-136.221
		71				TITLUL X ACTIVE NEFINANCIARE	111.088.230	111.088.230	111.088.230	110.467.685	110.467.685	47.227.557	63.240.128	-136.221
7006						LOCUINTE, SERVICII SI DEZVOLTARE PUBLICA	111.088.230	111.088.230	111.088.230	110.467.685	110.467.685	47.227.557	63.240.128	-136.221
		70				CHELTUIELI DE CAPITAL	111.088.230	111.088.230	111.088.230	110.467.685	110.467.685	47.227.557	63.240.128	-136.221
		71				TITLUL X ACTIVE NEFINANCIARE	111.088.230	111.088.230	111.088.230	110.467.685	110.467.685	47.227.557	63.240.128	-136.221
		71	03			Reparatii capitale aferente activelor fixe	111.088.230	111.088.230	111.088.230	110.467.685	110.467.685	47.227.557	63.240.128	-136.221


Conducatorul institutiei,

PRIMAR,  
ANDREI IOAN CHILIMAN

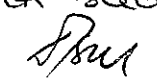


Conducatorul compartimentului  
financiar-contabil

DIRECTOR EXECUTIV,  
ANCA LUSU



INTOCMIT,  
DANIELA BUCUR



111