

BILANT
31.03.2013

pag: 1 - lei -


COD	DENUMIRE INDICATORI	SOLD LA INCEPUTUL PERIOADEI	SOLD LA SFARSITUL PERIOADEI
01003	1.Active fixe necorporale (ct.203+205+206+208+233-280-290-293*)	6.948.938	6.724.435
01004	2.Instalatii tehnice, mijloace de transport, animale, plantatii, mobilier, aparatura birotica si alte active corporale (ct.213+214+231-281-291-293*)	118.749.897	111.486.216
01005	3.Terenuri si cladiri (ct.211+212+231 -281-291-293*)	3.871.056.244	3.867.561.658
01007	5.Active financiare necurente (investitii pe termen lung) peste un an (ct.260+265 +2671+2672+2673+2675+2676+2678+2679-296) din care:	26.801.876	26.800.876
01008	Titluri de participare (ct.260-296)	26.801.780	26.800.780
01009	6.Creante necurente - sume ce urmeaza a fi incasate dupa o perioada mai mare de un an (ct.4112+4118+4282+4612-4912 - 4962) din care:	4.796.833	7.499.507
01010	Creante comerciale necurente - sume ce urmeaza a fi incasate dupa o perioada mai mare de un an (ct4112+4118+4612- 4912-4962)	4.796.833	7.499.507
01015	7.TOTAL ACTIVE NECURENTE (rd.03+04+05+06 +07+09)	4.028.353.788	4.020.072.692
01019	1.Stocuri (ct.301+302+303+304+305+307+ 309+331+332+341+345+346+347+349+351+ 354+356+357+358+359+361+371+381+/-348 +/-378-391-392-393-394-395-396-397-398)	141.236.492	140.772.594
01021	Creante din operatiuni comerciale, avansuri si alte decontari (ct.232+234+409+4111+4118+413+418+425+ +4282+4611+473**+481+482+483-4911-4961 +5128) din care:	10.339.420	10.104.265
01022	Creante comerciale si avansuri (ct.232 +234+409+4111+4118+413+418+4611-4911- 4961)	7.350.788	7.406.527
01023	Creante bugetare (ct.431**+437**+4424+ 4428**+444**+446**+4482+461+463+464+ +465+4664+4665+4669+481**+482**-497) din care:	177.618.658	402.054.641
01024	Creantele bugetului generale consolidat (ct.463+464+465+4664+4665+4669-497)	176.352.679	400.661.059
01030	Total creante curente (rd.21+23+25+27)	187.958.078	412.158.906
01033	Conturi la trezorerie, casa in lei. (ct.510+5121+5125+ 5131+5141+5151+5153+5161+5171+5201+5211+ 5212+5213+523+5251+5252+5253+526+527+528 +5291+5292+5293+5294+5299+5311+550+551+552 +555+557+5581+5582+5591+5601+5602+561+562 +5711+5712+5713+5714+5741+5742+5743+5744		

COD	DENUMIRE INDICATORI	SOLD LA INCEPUTUL PERIOADEI	SOLD LA SFARSITUL PERIOADEI
010331	+5254+5751+5752+5753+5754) Dobanda de incasat,alte valori,avansuri de trezorerie(ct.5187+532+542)	30.098.733	201.353.715
01035	Conturi la institutii de credit, BNR, casa in valuta(ct.5112+5121+ 5124+5125+5131+5132+5141+5142+5151+ 5152+5153+5161+5162+5171+5172+ 5314+5411+5412+550+5601+5602 +5583+5592)	570.976	381.677
01040	Total disponibilitati si alte valori (rd.33+33.1+35+35.1)	1.327.085	5.809.355
01042	Cheltuieli in avans (ct.471)	31.996.794	207.544.747
01045	7.TOTAL ACTIVE CURENTE (rd.19+30+31+40+ 41+41.1+42)	1.596.110	1.525.924
01046	8.TOTAL ACTIVE (rd.15+45)	362.787.474	762.002.171
01052	1.Sume necurente - sume ce urmeaza a fi platite dupa o perioada mai mare de un an (ct.269+401+403+4042+405+4622+509) din care:	4.391.141.262	4.782.074.863
01053	Datorii comerciale (ct.401+403+4042+ 405+4622)	788.042	1.173.468
01054	2.Imprumuturi pe termen lung (ct.1612+1622+1632+1642+1652+1661+ 1662+1672+168-169)	727.757	571.026
01055	3.Provizioane (ct.151)	819.226.659	819.145.432
01058	TOTAL DATORII NECURENTE (rd.52+54+55)	8.091.777	13.684.745
01060	1.Datorii comerciale, avansuri si alte decontari (ct.401+403+4041+405+408+ 419+4621+473+481+482+483+269+509+ 5128) din care:	828.106.478	834.003.645
01061	Datorii comerciale si avansuri (ct.401+403+4041+405+408+419+4621)	26.622.459	4.894.907
01062	2.Datorii catre bugete (ct.431+437+440+441+4423+4428+444+446+ 4481+4555+4671+4672+4673+4674+4675+ +4679+473+481+482)din care:	25.051.202	3.133.182
010631	Contributii sociale(ct.431+437)	27.967.641	29.539.816
01072	6.Salariile angajatilor (ct.421+423+426+4271+4273+4281)	4.486.983	4.715.829
01073	7.Alte drepturi cuvenite altor categorii de persoane (pensii, indemnizatii de somaj, burse) (ct.422+424+426+4272+ 4273+429+438)	8.854.966	9.082.635
01075	9.Provizioane (ct.151)	724.520	1.002.129
01078	10.TOTAL DATORII CURENTE (rd.60+62+65+70+71+72+73+74+75)	412.208	2.215.230
01079	11.TOTAL DATORII (rd.58+78)	64.581.794	46.734.717
01080	12.ACTIVE NETE = TOTAL ACTIVE - TOTAL DATORII = CAPITALURI PROPRII (rd.80=rd.46-79=rd.90)	892.688.272	880.738.362
01084	1.Rezerve, fonduri	3.498.452.990	3.901.336.501

COD	DENUMIRE INDICATORI	SOLD LA INCEPUTUL PERIOADEI	SOLD LA SFARSITUL PERIOADEI
	(ct.100+101+102+103+104+105+106+ 132+133+135+1391+1392+ 1393+1394+1396)	3.213.361.710	3.213.905.873
01085	2.Rezultatul reportat (ct.117-sold creditor)	343.538.956	272.609.574
01087	4.Rezultatul patrimonial al exercitiului (ct.121-sold creditor)		414.821.054
01088	5.Rezultatul patrimonial al exercitiului (ct121- sold debtor)	58.447.676	
01090	6.TOTAL CAPITALURI PROPRII (rd.84+85-86+87-88)	3.498.452.990	3.901.336.501

Conducatorul institutiei

PRIMAR,
ANDREI-IOAN CHILIMAN

Conducatorul compartimentului
financiar- contabil

DIRECTOR EXECUTIV,
ANCA ZUDU
Anca

INTOCMIT,
MIARA DUTICĂ
Miara

CONTUL DE REZULTAT PATRIMONIAL

31.03.2012

pag: 1 - lei -


COD	DENUMIRE INDICATORI	An precedent	An curent
02002	Venituri din impozite, taxe, contributii de asigurari si alte venituri ale bugetelor (ct.730+731+732+733+734+735+736+739+745+746+750+751)	524.001.009	552.869.079
02003	Venituri din activitati economice (ct.701+702+703+704+705+706+707+708 +/- 709)	1.226.993	2.254.584
02004	Finantari, subventii, transferuri, alocatii bugetare cu destinatie speciala (ct.770+771+772+773+774+775+776+778+779)	17.935.286	7.873.309
02005	Alte venituri operationale (ct.714+718+719+721+722+781)	575.154	872.767
02006	TOTAL VENITURI OPERATIONALE (rd.02+03+04+05)	543.738.442	563.869.739
02008	Salarii si contributiile sociale aferente angajatilor (ct.641+642+645+646+647)	38.998.994	45.873.875
02009	Subventii si transferuri (ct.670+671+672+673+674+675+676+677+678+679)	14.987.423	10.758.768
02010	Stocuri, consumabile, lucrari si servicii executate de terti (ct.601+602+603+606+607+608+609+610+611+612+613+614+622+623+624+626+627+628+629)	64.092.128	75.947.011
02011	Cheltuieli de capital, amortizari si provizioane (ct.681+682+689)	8.525.841	6.122.130
02012	Alte cheltuieli operationale (ct.635+654+658)	279.251	82.855
02013	TOTAL CHELTUIELI OPERATIONALE (RD.08+09+10+11+12)	126.883.637	138.784.639
02015	- EXCEDENT (rd.06-rd.13)	416.854.805	425.085.100
02017	IV.VENITURI FINANCIARE (ct.763+764+765+766+767+768+769+786)	48.317	57.162
02018	V. CHELTUIELI FINANCIARE (ct.663+664+665+666+667+668+669+686)	13.819.877	10.626.020
02021	-DEFICIT (rd.18-rd.17)	13.771.560	10.568.858
02023	-EXCEDENT (rd.15+20-16-21)	403.083.245	414.516.242
02025	VIII. VENITURI EXTRAORDINARE (ct.790+791)	225.113	162.797
02026	IX. CHELTUIELI EXTRAORDINARE (ct.690+691)	515	
02028	- EXCEDENT (rd.25-rd.26)	224.598	162.797
02031	- EXCEDENT (rd.23+28-24-29)	403.307.843	414.679.039

Conducatorul institutiei

PRIMAR,
ANDREI IOAN CHILIMAN

Conducatorul compartimentului
financiar- contabil

DIRECTOR EXECUTIV,
ANCA LEON



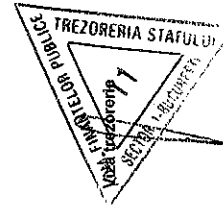
ANTOCMI,
LUCIA MIHAI
alutru

- lei -

DENUMIREA INDICATORULUI	Cod rand	TOTAL (Col.2+...+ Col.10)	Casa 5311						7705	7706	TOTAL (col 11 + ...+col 20)
			1	2	3	4	5	6			
A											
I. NUMERAR DIN ACTIVITATEA OPERATIONALA											
1. Incasari	01	381.244.606	40.859.553	0	329.420.615						10.965.437
2. Plati	03	196.888.529	39.394.382	0	147.582.109						8.912.038
3. Numerar net din activitatea operationala (rd.02+rd.03)	04	185.356.076	1.464.171	0	181.838.506	0	0	0	0	0	2.053.389
II. NUMERAR DIN ACTIVITATEA DE INVESTITII											
1. Incasari	06	273.626			162.310						111.316
2. Plati	07	-17.791			-17.791						0
3. Numerar net din activitatea de investitii (rd.06-07)	08	291.417	0	0	180.101	0	0	0	0	0	111.316
III. NUMERAR DIN ACTIVITATEA DE FINANTARE											
1. Incasari	10	27.992			27.992						0
2. Plati	11	14.420.505			14.420.505						0
3. Numerar net din activitatea de finantare (rd.10-rd.11)	12	-14.392.513	0	0	-14.392.513	0	0	0	0	0	0
IV. CRESTEREA (DESCRETEREA) NETA DE NUMERAR SI ECHIVALENT DE NUMERAR (rd.04+rd.08+rd.12)											
	13	171.254.980	1.464.171	0	167.626.094	0	0	0	0	0	2.164.715
V. NUMERAR SI ECHIVALENT DE NUMERAR LA INCEPUTUL ANULUI											
	14	30.098.733			23.314.749						6.783.984
sume recuperate din excedentul anului precedent *	14.1	0									
sume utilizate din excedentul anului precedent *	14.2	0									
VI. NUMERAR SI ECHIVALENT DE NUMERAR LA SFARSITUL PERIOADEI (rd.13+rd.14), din care:											
	15	201.353.713	1.464.171	0	190.940.843	0	0	0	0	0	8.948.689

NOTĂ: Colomnele se completează astfel:


- COLOANA 3 la incasari (ct.5201 Disp.al bug.de stat) la plati (ct.7701 Fin.bug.stat)
 COLOANA 4 la incasari (ct.5211 Disp.al bug.loc) la plati (ct.7702 Fin.bug.loc)
 COLOANA 5 la incasari (ct.5251 Disp.al bug.asig.soc.de stat) la plati (ct.7703 Fin.bug.asig.soc.de stat)
 COLOANA 6 la incasari (ct.5741 Disp.din ven.curente ale bug.asig.pt.somaj) la plati (ct.7704 Fin.bug.asig.pt.somaj)
 COLOANA 7 la incasari (ct.5711 Disp.din ven.curente ale Fd.nation.unic.de asig.soc.de sanat.) la plati (ct.7705 Fin.Fd.nation.unic.de asig.soc.de sanat.)
 COLOANA 8 la incasari (ct.5751 Disp.din veni.Fd.pt.mediu) la plati (ct.7706 Fin.din bug.Fd.pt.mediu)
 COLOANA 9 la incasari (ct.5241 Disp.al bug.trez.stanului) la plati (ct.7709 Fin.de la bug.trez.stanului)
 COLOANA 10 ct. de disponibilități (5xx)
 * Randurile 14.1 si 14.2 se completeaza pentru bugetele de venit si cheltuieli ale Fd.de mediu



Intocmit,
Mioara Duflică

DIRECTOR EXECUTIV,

ANCA LUDU



SITUATIA FLUXURILOR DE TREZORERIE

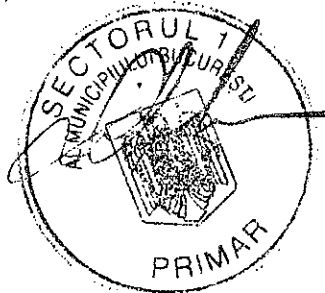
31.03.2013

pag: 1 - lei -

COD	DENUMIRE INDICATORI	Total	Casa in valuta	Alte disponibilitati
04002	1. Incasari	13.272.255		13.272.255
04003	2. Plati	12.423.903		12.423.903
04004	3. Numerar net din activitatea operationala (rd.02-rd.03)	848.352		848.352
04006	1. Incasari	37.019.259		37.019.259
04007	2. Plati	36.485.822		36.485.822
04008	3. Numerar net din activitatea de investitii (rd.06-rd.07)	533.437		533.437
04010	1. Incasari	13.800.953		13.800.953
04011	2. Plati	10.700.472		10.700.472
04012	3. Numerar net din activitatea de finantare (rd.10-rd.11)	3.100.481		3.100.481
04013	IV CRESTEREA (DESCRESTEREA) NETA DE NUMERAR SI ECHIVALENT DE NUMERAR (rd.04+rd.08+rd.12)	4.482.270		4.482.270
04014	V NUMERAR SI ECHIVALENT DE NUMERAR LA INCEPUTUL PERIOADEI	1.327.085		1.327.085
04017	VI NUMERAR SI ECHIVALENT DE NUMERAR LA FINELE PERIOADEI(rd.13+14+15-16)	5.809.355		5.809.355

Conducatorul institutiei

PRIMAR,
ANDREI IOAN CHILIMAN



Conducatorul compartimentului
financiar- contabil

DIRECTOR EXECUTIV,
ANIA CUSU

[Handwritten signature]

INTOCMIT,
BUTICA NOARA
[Handwritten signature]

DISPONIBIL DIN MIJLOACE CU DESTINATIE SPECIALA

31.03.2013


- lei -

DENUMRE INDICATORI	COD	DISPONIBIL LA INCEPUTUL ANULUI	INCASARI	PLATI	DISPONIBIL LA SFARSITUL PERIOADEI
TOTAL (rd.02 la 15)	05001	1.344.754	1.807.369	1.291.588	1.860.535
- Sume primite ca donatii si sponsori- zari (ct.550/analitic distinct)	05002	314.716			314.716
- Garantii materiale retinute gestiona- rilor conform Legii nr.22/1969 (ct. 550/analitic distinct)	05003	443.633	13.512	3.951	453.194
- Alte disponibilitati cu destinatie speciala (ct.550/analitic distinct)	05011	586.405	1.793.857	1.287.637	1.092.625

Conducatorul institutiei,

Conducatorul compartimentului
financiar-contabil

PRIMAR,
ANDREI-IOAN CHILIMAN



DIRECTOR EXECUTIV,

ANCA LUDA

INTOCMIT,
MIHARA BUTICA

Situatia platilor efectuate din buget care nu reprezinta cheltuieli efective
31.03.2013

Anexa 29


pag: 1 - lei -

COD	DENUMIREA SI SIMBOLUL CONTURILOR	SOLD LA INCEPUTUL ANULUI	SOLD LA SFARSITUL PERIOADEI
31001	1 Avansuri acordate furnizorilor(ct.232+234+409) -Total(rd.02+03)	29.910	13.402
31002	-din finantare bugetara(ct.770)	29.910	13.402
31007	3 Disponibilitati la alti rezidenti,garantii depuse la furnizori(ct.2678+461)-Total(rd.08+09)din care:	231.426	388.619
31008	-din finantare bugetara(ct.770)	231.426	388.619
31017	7 Total(rd.01+04+07+10+13+16)	261.336	402.021

Conducatorul institutiei

Conducatorul compartimentului
financiar- contabil

PRIMAR,
ANDREI IOAN CHILIMAN



DIRECTOR EXECUTIV,
ANCA ULAU

[Handwritten signature]

INTOCMIT,
BUTICA MIOTEA
[Handwritten signature]

Situatia activelor si datoriilor institutiilor publice
din administratia locala
31.03.2013

pag: 1 - lei -

COD	DENUMIRE INDICATORI	Sold la inceputul anului	Sold la sfarsitul perioadei
18004	Numerar in lei in casieria institutiilor publice locale si ale institutiilor publice de subordonare locala,(ct.5311)		1.464.171
18005	Disponibilitati in lei ale institutiilor publice locale si ale institutiilor publice de subordonare locala, la trezorerii (ct.510+5121+5125+5151+5161 +5171+5211+528+5292+5294+5299+550+551+ 552+553+554+555+556+558+560+561+562) din care:	6.783.984	176.574.795
18008	Total (in baze cash) (rd.04+05)	6.783.984	178.038.966
18010	Total (in baze accrual)(rd.08+09)	6.783.984	178.038.966
18011	Excedentele cumulate ale bugetelor locale (ct.5212+5213)	23.314.749	23.314.749
18013	Total (in baze cash)(rd.11+12)	23.314.749	23.314.749
18015	Total (in baze accrual)(rd.13+14)	23.314.749	23.314.749
18022	Avansuri de trezorerie, acordate in lei (ct.542)		7.155
18023	Alte valori (ct.532)	570.976	374.522
18032	Disponibilitati ale institutiilor publice locale si ale institutiilor de subordo- nare locala la institutiilor de credit rezidente (ct.5121+5124+5125+5131+5132 +5151+5152+5161+5162+5171+5172+550+ 5601) din care:	1.268.391	5.750.661
18036	Total (in baze cash)(rd.32+35)	1.268.391	5.750.661
18038	Total (in baze accrual) (rd.36+37)	1.268.391	5.750.661
18039	Depozite ale institutiilor publice la institutiile de credit rezidente (ct.5153+5602)	58.694	58.694
18041	Total (in baze accrual)(rd.39+40)	58.694	58.694
18051	Disponibilitati ale institutiilor publice aflate la alti rezidenti (terti) (ct.461+2678)	231.426	388.619
18052	Total (in baze cash)(rd.51)	231.426	388.619
18131	Actiuni necotate detinute de autoritatile locale la operatorii economici (ct.2602-2961)(S11)	26.800.780	26.800.780
18134	Total (la valoarea contabila neta (la valoarea de intrare mai putin ajustarile cumulate pentru pierderea de valoare)(rd.131+132+133)	26.800.780	26.800.780
18141	Participatiile autoritatilor locale la alte societati care nu sunt organizate pe actiuni (regii autonome,srl,comandita, etc.)(ct.2601+2602-2961)	1.000	
18142	Total (la valoarea de intrare mai putin ajustarile cumulate pentru pierderea de valoare)(rd.141)	1.000	

COD	DENUMIRE INDICATORI	Sold la inceputul anului	Sold la sfarsitul perioadei
18157	Creante comerciale necurente legale de livrare de bunuri si servicii de catre autoritatile locale sau de institutii subordonate acestora (ct.4112+4118+4612 -4912-4962). Totl (rd.158+159+160+164) din care:	4.796.833	7.499.507
18158	- de la populatie	45.650	45.650
18159	- de la operatori economici (S11),	2.217.623	2.217.823
18160	- de la institutiile publice, din care: (rd.161+162+163)	2.533.560	5.236.034
18162	- Administratia locala (S1313)	2.524.628	5.190.275
18163	- Asigurari sociale (S1314)	8.932	45.759
18165	Creante comerciale curente legate de livrari de bunuri si servicii de catre autoritatile locale sau de institutii subordonate acestora(ct.232+234+409+ 4111+4118+413+418+4611-4911-4961). Total(rd.166+167+168+172)din care de la:	7.350.788	7.406.527
18166	-de la populatie	398.196	278.472
18167	-de la operatori economici (S11)	796.034	789.416
18168	-de la institutiile publice, din care: (rd.169+170+171)	6.132.085	6.289.131
18170	-Administratia locala (S1313)	6.056.908	6.198.533
18171	-Asigurari sociale (S1314)	75.177	90.598
18172	-de la nerezidenti (S21,S22)	24.473	49.508
18176	1.Creante ale bugetului local (ct.464- 497). Total (rd.177+178+179+183), din care:	176.352.679	400.661.059
18179	- de institutiile publice, din care: (rd.180+181+182)	176.352.679	400.661.059
18181	- Administratia locala (S1313)	176.352.679	400.661.059
18185	Total creante (rd.176+184)	176.352.679	400.661.059
18203	1.Sume datorate tertilor reprezentand garantii si cautiuni aafiate in conturile institutiilor publice (ct.4281+462). Total (rd.204+205+206) din care:	413.464	510.968
18204	- salariatilor (S143)	140.321	146.320
18205	- operatorilor economici (S11)	3.208	1.998
18206	- institutiilor publice, din care: (rd.207+208+209)	269.935	362.650
18208	- Administratia locala (S1313)	269.935	362.650
18286	Credite pe termen lung primite (contractate, garantate, asimilate,etc) de institutiile publice locale (ct.1622+1632+1642+16722). Total (rd.278+288+289+289.1) din care acordate de:	817.699.920	817.680.663
18287	- Institutii de credit rezidente (S122)	810.471.145	810.471.145
182891	- Administratia centrala(S1311)Credite pe termn lung primite din venituri		


COD	DENUMIRE INDICATORI	Sold la inceputul anului	Sold la sfarsitul perioadei
	din privatizare de catre institutii publice din administratia locala (ct.1622)	7.228.775	7.209.518
18290	Total (in baze cash)(rd.286)	817.699.920	817.680.663
18291	Dobanzi de platit aferente creditelor pe termen lung primite (contractate, garantate, asimilate,etc.)de institutiile publice din administratia locala (ct.1682+1683+1684+1685+1687)		
	Total (rd.292+293+294+294.1) din care acordate de:	1.526.739	1.464.769
18292	- Institutii de credit rezidente (S122)	1.483.835	1.435.017
18293	- Alti rezidenti (S123,S124,S125)	42.904	29.752
18295	Total dobanzi de platit (rd.291)	1.526.739	1.464.769
18296	Total (in baze accrual)(cash+dobanzi) (rd.290+295)	819.226.659	819.145.432
18312	Datorii comerciale necurente legale de livrari de bunuri si servicii (ct.401+403+4042+405+4622). Total (rd.313+314+318+319) din care catre:	727.757	571.026
18313	- Operatori economici (S11)	727.757	571.026
18320	Datorii comerciale curente legate de livrari de bunuri si servicii (ct.401+403+4041+405+408+419+4621). Total (rd.321+322+326+327) din care catre:	25.051.202	3.133.182
18321	-Operatori economici (S11)	24.206.202	2.186.109
18322	-Institutii publice, din care:	742.301	845.890
18323	-Administratia centrala (S1311)	6.593	109.555
18324	-Administratia locala(S1313)	735.708	736.335
18326	-Alti rezidenti(s123,S124,S125)	1.250	
18327	Nerezidenti(S21,S22)	101.449	101.183
18331	Datoriile institutiilor publice din administratia locala catre bugete (ct.4423+431+437+4428+444+446+4481)	14.507.474	15.829.286
18332	Salariile angajatilor (ct.421+423+426+4271+4273+4281)	8.854.966	9.082.635
18333	Alte drepturi cuvenite altor categorii de persoane (ct.4272+4273+429+438)	724.520	1.002.129
18335	Total (rd.331+332+333+334)	24.086.960	25.914.050
183421	Provizioane necurente, din care:	8.091.777	13.684.745
183423	Provizioane necurente,constituite conform OUG71/2009 si OG17/2012 reprezentand drepturi salariale castigate in instanta	8.091.777	13.684.745
18343	Provizioane curente,din care:	412.208	2.215.230
183432	Provizioane curente,constituite conform OUG71/2009 si OG17/2012 reprezentand drepturi salariale castigate in instanta	412.208	2.215.230

Conducatorul institutiei

Conducatorul compartimentului
financiar- contabil

PRIMAR,
ANDREI-IOAN CHALIMAN

DIRECTOR EXECUTIV,
ANCA LUDU
[Signature]



INTOCMI,
MIOARA DUTICA
[Signature]

Situatia unor indicatori referitori la protectia copilului
si a persoanelor cu handicap

31.03.2013


pag.: 1 - lei -

COD	DENUMIRE	NUMAR
08001	Copii aflati in familii substitutive	305
08003	Centre de plasament	412
08004	Centre de primire a copilului in regim de urgenta	191
08005	Centre maternale	29
08006	Persoane cu handicap institutionalizate in unitati de protectie speciala a persoanelor cu handicap	120
08007	Asistenti personali pentru persoanele cu handicap	341

Conducatorul institutiei

PRIMAR

ANȘRĂȘ IOAN CHIȘLIȘAN



Conducatorul compartimentului
financiar- contabil

DIRECTOR EXECUTIV,

ANICA LUȘU

[Signature]

INTOCMIT,

BUTICA MIHARA

[Signature]

SITUAȚIA

platilor efectuate la titlul 56 "Proiecte cu finantare din fonduri externe nerambursabile (FEN) postaderare"


31.03.2013

Pag: 1 - lei -

Denumirea sursei de finantare	Buget de stat (s 01)	Buget local (s 02)	Bugetul asigurarilor sociale de stat (s 03)	Bugetul asigurarilor pentru somaj (s 04)	Bugetul fondului national unic de asigurari sociale de sanatate (s05)	Bugetul institutiilor publice finantate din venituri proprii si subventii (s10)	Bugetul fondurilor externe nerambursabile (s08)	Bugetul creditelor externe (s06)	Bugetul creditelor interne (s07)	Bugetul institutiilor publice si activitatilor finantate integral sau partial din venituri proprii (s20)	Bugetul institutiilor publice si activitatilor finantate integral din venituri proprii (s10)
A	01	02	03	04	05	06	07	08	09	10	11
Titlul VIII Total cheltuieli		-1.307									
Titlul I Cheltuieli de personal		-1.307									

Conducatorul institutiei

Conducatorul compartimentului financiar - contabil



ANDREI CHIRIȚĂ

SECRETOR EXECUTIV,
ANCA LUDE

[Handwritten signature]

INTOCMIT,
SUTICA MIHAI

Capi- tol	Sub- cap- tol	Pa- ra- graf	Pa- ra- gra- ful	Ar- ti- col	Al- ne- at	Denumire indicator	Prevederi anuale aprobate la finele perioadei de raportare		Prevederi trimestriale cumulate	Drepturi constatate			Incasari realizate	Stingeri pe alte cai decat incasari	Drepturi constatate de incasat
							1	2		Total, din care:	din anii precedenti	din anul curent			
						B									
0001	02					TOTAL VENITURI-BUGET LOCAL	1.251.699.000	329.610.917	732.655.330	176.352.679	556.302.651	329.610.917	2.383.354	400.661.059	
0002						I. VENITURI CURENTE	1.226.162.000	322.319.066	725.363.479	176.352.679	549.010.800	322.319.066	2.383.354	400.661.059	
0003						A. VENITURI FISCALE	1.203.203.000	317.601.038	687.628.444	143.644.008	543.984.436	317.601.038	2.313.533	367.713.833	
0004						A1. IMPOZIT PE VENIT, PROFIT SI CASTIGURI DIN CAPITAL	693.275.000	132.436.564	132.436.564		132.436.564	132.436.564			
0300	02					A1.2 IMPOZIT PE VENIT, PROFIT SI CASTIGURI DIN CAPITAL DE LA PERSOANE FIZICE	693.275.000	132.436.564	132.436.564		132.436.564	132.436.564			
0402						COTE SI SUME DEFALCATE DIN IMPOZITUL PE VENIT	693.275.000	132.436.564	132.436.564		132.436.564	132.436.564			
0402	01					Cote defalcate din impozitul pe venit	693.523.000	132.032.317	132.032.317		132.032.317	132.032.317			
	04					Sume alocate din cotele defalcate din impozitul pe venit pentru echilibrarea bugetelor locale	1.750.000	404.247	404.247		404.247	404.247			
0700	02					A3 IMPOZITE SI TAXE PE PROPRIETATE	288.553.000	122.556.161	420.301.904	100.570.378	319.731.526	122.556.161	1.470.529	296.275.214	
0702						IMPOZITE SI TAXE PE PROPRIETATE	288.553.000	122.556.161	420.301.904	100.570.378	319.731.526	122.556.161	1.470.529	296.275.214	
	01					Impozit si taxa pe cladiri	238.822.000	102.880.514	378.917.198	88.256.180	290.661.018	102.880.514	1.114.289	274.922.395	
	01					Impozit pe cladiri de la persoane fizice	27.241.000	19.959.354	40.650.827	11.004.364	29.646.463	19.959.354	566.794	20.124.679	
0702	01	02				Impozit si taxa pe cladiri de la persoane juridice	211.581.000	82.921.160	338.266.371	77.251.816	261.014.555	82.921.160	547.495	254.797.716	
0702	02					Impozit si taxa pe teren	19.501.000	11.060.118	32.509.900	12.203.622	20.306.278	11.060.118	192.944	21.256.838	
	01					Impozit pe terenuri de la persoane fizice	7.525.000	4.796.484	13.699.992	6.015.668	7.684.324	4.796.484	129.274	8.774.234	
0702	02	02				Impozit si taxa pe teren de la persoane juridice	11.963.000	6.258.867	18.785.014	6.173.696	12.611.318	6.258.867	62.613	12.463.534	
0702	02	03				Impozitul pe terenul extravilan	13.000	4.767	24.894	14.258	10.636	4.767	1.057	19.070	


Capi- tol	Sub- capi- tol	Pa- ra- graf	Ar- ti- col	Ali- at	Denumire indicator	Prevederi anuale aprobate la finele perioadei de raportare		Prevederi bugetare trimestriale cumulate	Drepturi constatate			Incasari realizate	Stingeri pe alte cai decat incasari	Drepturi constatate de incasat
						1	2		Total, din care:	din anii precedenti	din anul curent			
A					B	1	2	3=4+5	4	5	6	7	8=3-6-7	
0702	03				Taxe judiciare de timbru si alte taxe de timbru	30.230.000	8.615.529	8.874.806	110.576	8.764.230	8.615.529	163.296	95.981	
1000	02				A4 IMPOZITE SI TAXE PE BUNURI SI SERVICII	217.743.000	61.901.273	126.480.940	36.358.799	90.122.141	61.901.273	809.296	63.770.371	
1102	02				SUME DEFALCATE DIN TVA	147.136.000	36.615.635	36.615.635		36.615.635	36.615.635			
					Sume defalcate din taxa pe valoarea adaugata pentru finantarea elctuif- lilor descentralizate la nivelul comunelor, oraselor, municipiilor, sectoarelor si Municipiului Bucuresti	147.136.000	36.615.635	36.615.635		36.615.635	36.615.635			
1202					ALTE IMPOZITE SI TAXE GENERALE PE BUNURI SI SERVICII		2.845	189.192	182.329	6.863	2.845		186.347	
1202	07				Taxe hoteliere		2.845	189.192	182.329	6.863	2.845		186.347	
1502					TAXE PE SERVICII SPECIFICE	929.000	313.244	2.986.623	2.668.851	317.772	313.244	27.300	2.646.079	
	01				Impozit pe spectacole	929.000	313.244	2.986.623	2.668.851	317.772	313.244	27.300	2.646.079	
1602					TAXE PE UTILIZAREA BUNURILOR, AUTORIZAREA UTILIZARII BUNURILOR SAU PE DESFASURAREA DE ACTIVITATI	69.678.000	24.969.549	86.689.490	33.507.619	53.181.871	24.969.549	781.996	60.937.945	
	02				Impozit pe mijloacele de transport	56.446.000	22.455.460	82.813.529	32.579.939	50.233.570	22.455.460	732.972	59.625.097	
	01				Impozit pe mijloacele de transport deținute de persoane fizice*)	17.114.000	9.328.622	33.282.206	15.086.766	18.195.440	9.328.622	474.004	23.479.580	
1602	02				Impozit pe mijloace de transport deținute persoane de juridice*)	39.332.000	13.126.838	49.531.323	17.493.193	32.038.130	13.126.838	258.968	36.145.517	
1602	03				Taxe si tarife pentru eliberarea de licente si autorizatii de functionare									
1602	50				Alte taxe pe utilizarea bunurilor, autorizarea utilizarii bunurilor sau pe	38.000	24.919	25.402	340	25.062	24.919	138	345	

Capi- tol	Sub- cap- tol	Pa- ra- graf	Gru- pa / Titlu	Al- ti- col	Al- ne- at	Denumire indicator	Prevederi bugetare anuale aprobrate la finele perioadei de raportare		Prevederi bugetare trimestriale cumulate	Drepturi constatate			Incasari realizate	Stingeri pe alte cai decat incasari	Drepturi constatate de incasat
							1	2		Total, din care:	4 din anii precedenti	5 din anul curent			
A							3=4+5	4	5	6	7	8=3-6-7			
						B									
						desfasurare de activitati		2,489.170	927.320	2.923.239	2,489.170	48.886	1.312.503		
1800	02					A6. ALTE IMPOZITE SI TAXE FISCALE	13.194.000	3.850.559	927.320	2.923.239	2,489.170	48.886	1.312.503		
1802						ALTE IMPOZITE SI TAXE FISCALE	1.632.000	8.409.036	6.714.831	1.694.205	707.060	33.728	7.668.248		
50						Alte impozite si taxe	1.632.000	8.409.036	6.714.831	1.694.205	707.060	33.728	7.668.248		
2900	02					C. VENITURI NEFISCALE	1.632.000	8.409.036	6.714.831	1.694.205	707.060	33.728	7.668.248		
3000						C1. VENITURI DIN PROPRIETATE	22.959.000	37.735.035	32.708.671	5.026.364	4.718.008	69.801	32.947.226		
3002						VENITURI DIN PROPRIETATE	3.643.000	1.496.447	92.654	1.403.793	1.368.910	9.974	117.563		
05						Venituri din concesiuni si inchirieri	2.220.000	1.468.454	92.654	1.375.800	1.340.917	9.974	117.563		
3102						VENITURI DIN DOBANZI	2.220.000	1.468.454	92.654	1.375.800	1.340.917	9.974	117.563		
03						Alte venituri din dobanzi	1.423.000	27.993	27.993	27.993	27.993				
3300	02					C2. VANZARI DE BUNURI SI SERVICII	1.423.000	27.993	27.993	27.993	27.993				
3302						VENITURI DIN PRESTARI DE SERVICII SI ALTE ACTIVITATI	19.316.000	36.238.588	32.616.017	3.622.571	3.349.098	59.827	32.829.663		
3302	08					Venituri din prestari de servicii	1.417.000	213.119	11.638	201.481	201.036	445	11.638		
28						Venituri din recuperarea cheltuielilor de judecata, imputatii si despagubiri	1.407.000	201.481	201.481	201.481	201.036	445	11.638		
3402						VENITURI DIN TAXE ADMINISTRATIVE, ELIBERARI PERMISE	10.000	11.638	11.638	11.638					
3402	02					Taxe extrajudiciare de timbru	3.921.000	896.717	6.478	890.239	877.751	12.488	6.478		
3502	01					AMENZI, PENALITATI SI CONFISCARI	3.921.000	896.717	6.478	890.239	877.751	12.488	6.478		
3502	50					Venituri din amenzi si alte sanotii aplicate potrivit dispozitiilor legale	6.574.000	34.551.733	32.337.070	2.214.663	2.191.903	46.119	32.313.711		
3602	05					Alte amenzi, penalitati si confiscari DIVERSE VENITURI	6.573.000	34.551.298	32.337.070	2.214.228	2.191.468	46.119	32.313.711		
						Varsaminte din veniturile si/sau disponibilitatile institutiilor publice	1.000	435	435	435	435				
							7.404.000	560.892	260.831	300.061	62.281	775	497.836		
								658	658	658	658				

Capi- tol	Sub- capi- tol	Pa- ra- graf	Gru- pa / Titlu	Ar- ti- col	Al- ne- at	Denumire indicator	Prevederi bugetare anuale aprobrate la finele perioadei de raportare	Prevederi bugetare trimestriale cumulate	Drepturi constatate			Incasari realizate	Stingeri pe alte cal decat incasari	Drepturi constatate de incasat
									Total, din care:	din ani precedenti	din anul curent			
A							1	2	3=4+5	4	5	6	7	8=3-6-7
3602	50					Alte venituri	7.404.000	61.623	560.234	260.831	299.403	61.623	775	497.836
3702						TRANSFERURI VOLUNTARE, ALTELE DECAT SUBVENTIILE								
3702	01					Donatii si sponsorizari		16.127	16.127		16.127	16.127		
3702	03					Varsaminte din scoitina de functionare pentru finantarea scoitunii de dezvoltare a bugetului local(cu sennul minus)	-365.822.000							
3702	04					Varsaminte din scoitina de functionare	365.822.000							
3900	02					II. VENITURI DIN CAPITAL	1.914.000	162.310	162.310		162.310	162.310		
3902						VENITURI DIN VALORIFICAREA UNOR BUNURI	1.914.000	162.310	162.310		162.310	162.310		
	07					Venituri din vanzarea unor bunuri aparținind domeniului privat al statului sau al unitatilor administrative- teritoriale		162.310	162.310		162.310	162.310		
3902	10					Depozite speciale pentru constructii de locuinte	1.914.000							
4100	02					IV. SUBVENTII	23.623.000	6.118.013	6.118.013		6.118.013	6.118.013		
4200						SUBVENTII DE LA ALTE NIVELE ALE ADMINISTRATIEI PUBLICE	23.623.000	6.118.013	6.118.013		6.118.013	6.118.013		
4202						SUBVENTII DE LA BUGETUL DE STAT	23.623.000	6.118.013	6.118.013		6.118.013	6.118.013		
	20					Subventii de la bugetul de stat oare bugetele locale necesare sustinerii derularii proiectelor finantate din fonduri externe nerambursabile(FEN)								
4202	21					postaderare Finantarea drepturilor acordate		60.797	60.797		60.797	60.797		

Capi- tol	Sub- capi- tol	Pa- ra- graf	Gru- pa / Titlu	Ar- ti- col	Al- ne- at	Denumire indicator	Prevederi anuale aprobate la finele perioadei de raportare	Prevederi bugetare trimestriale cumulate	Drepturi constatate			Incasari realizate	Stingeri pe alte cai decat incasari	Drepturi constatate de incasat
									Total, din care:	din anii precedenti	din anul curent			
A							1	2	3=4+5	4	5	6	7	8=3-6-7
4202	34					B persoanelor cu handicap Subventii pentru acordarea ajutorului pentru incalzirea locuintei cu lemne, carbuni, combustibilii petrolieri Subventii de la bugetul de stat pentru finantarea sanataii	23.426.000 157.000 40.000	5.974.838 69.818 12.560	5.974.838 69.818 12.560	5.974.838 69.818 12.560	5.974.838 69.818 12.560	5.974.838 69.818 12.560	7	8=3-6-7
4502	01					SUME PRIMITE DE LA UE/ALII DONATORI IN CONTUL PLATILOR EFECTUATE SI PREFINANTARI	1.011.528 1.011.528	1.011.528 1.011.528	1.011.528 1.011.528	1.011.528 1.011.528	1.011.528 1.011.528	1.011.528 1.011.528		
4502	01	02				Fondul european de Dezvoltare Regionala Sume primite in contul platilor efectuate in anul curent Sume primite in contul platilor efectuate in anii anteriori	814.681 196.847	814.681 196.847	814.681 196.847	814.681 196.847	814.681 196.847	814.681 196.847		

Conducatorul institutiei,

Conducatorul compartimentului
financiar-contabilDIRECTOR EXECUTIV
ANICA LUSU

Anda

ANTONI

MARIA IONETA

JM


Capi- tol	Sub- capi- tol	Pa- ra- graf	Gru- pa / Titlu	Ali- ne- at	Denumire indicator	Credite de angajament	Credite bugetare			Angajamente legale	Plati efectuate	Angajamente legale de platit	Cheltuieli efective
							anuale aprobate la finele perioadei de raportare	trimestriale cumulate					
A					B	1	2	3	4	5	6	7=5-6	8
5002					TOTAL CHELTUIELI	238.311.000	1.251.699.000	161.984.823	161.984.823	161.984.823	161.984.823	143.658.080	
5100	02				Partea I-a SERVICII PUBLICE GENERALE	13.659.000	136.957.000	29.174.525	29.174.525	29.174.525	29.174.525	25.321.811	
5102	01				AUTORITATI PUBLICE SI ACTIUNI EXTERNE	13.659.000	59.246.000	9.403.539	9.403.539	9.403.539	9.403.539	9.426.658	
					Autoritati executive si legislative	13.659.000	59.246.000	9.403.539	9.403.539	9.403.539	9.403.539	9.426.658	
					Autoritati executive	13.659.000	59.246.000	9.403.539	9.403.539	9.403.539	9.403.539	9.426.658	
5402	03				ALTE SERVICII PUBLICE GENERALE		30.102.000	5.350.481	5.350.481	5.350.481	5.350.481	5.350.297	
					Fond de rezerva bugetara la dispozitia autoritatilor locale		500.000						
5402	10				Servicii publice comunitare de evidenta a persoanelor		9.633.000	1.080.275	1.080.275	1.080.275	1.080.275	1.090.806	
5402	50				Alte servicii publice generale		19.969.000	4.270.206	4.270.206	4.270.206	4.270.206	4.239.491	
5502					TRANZACTII PRIVIND DATORIA PUBLICA SI IMPRUMUTURI		47.609.000	14.420.505	14.420.505	14.420.505	14.420.505	10.564.856	
6000	02				Partea II-a APARARE, ORDINE PUBLICA SI SIGURANTA NATIONALA		51.766.000	3.831.265	3.831.265	3.831.265	3.831.265	5.981.218	
6002					APARARE		575.000	77.030	77.030	77.030	77.030	80.812	
					Aparare nationala		575.000	77.030	77.030	77.030	77.030	80.812	
6102	02				ORDINE PUBLICA SI SIGURANTA NATIONALA		51.191.000	3.754.235	3.754.235	3.754.235	3.754.235	5.900.406	
					Ordine publica		50.674.000	3.719.505	3.719.505	3.719.505	3.719.505	5.752.449	
					Politie comunitara		50.674.000	3.719.505	3.719.505	3.719.505	3.719.505	5.752.449	
					Protectie civila si protectia contra incendiilor (protectie civila nonmilitara)							5.752.449	
6500	02				Partea III-a CHELTUIELI SOCIAL-CULTURALE	33.896.000	601.817.000	84.036.994	84.036.994	84.036.994	84.036.994	147.957	
6502					INVATAMANT		273.073.000	54.961.862	54.961.862	54.961.862	54.961.862	89.931.390	
					Invatamant prescolar si primar		58.503.000	13.652.347	13.652.347	13.652.347	13.652.347	57.368.203	
												13.859.725	

Capi- tol	A			Credite de angajament	Credite bugetare		Angajamente legale de platit	Angajamente legale	Plati efectuate	Cheltuieli efective
	Sub- capi- tol	Pa- ra- graf	Gr- pa / Titlu		anuale aprobate la finele perioadei de raportare	trimestriale cumulate				
			B	1		3	4	5	6	8
6502	01		Invatamant prescolar		33.614.000	7.351.916	7.351.916	7.351.916	7.351.916	7.897.081
	02		Invatamant primar		24.889.000	6.300.431	6.300.431	6.300.431	6.300.431	5.962.645
	04		Invatamant secundar		141.217.000	27.608.306	27.608.306	27.608.306	27.608.306	29.615.836
	01		Invatamant secundar inferior		48.225.000	7.859.106	7.859.106	7.859.106	7.859.106	8.692.187
	02		Invatamant secundar superior		90.990.000	19.636.007	19.636.007	19.636.007	19.636.007	20.771.486
	03		Invatamant profesional		2.002.000	113.193	113.193	113.193	113.193	152.163
	05		Invatamant postliceal		157.000	47.000	47.000	47.000	47.000	47.000
	07		Invatamant nedefinitibil prin nivel		9.606.000	2.953.364	2.953.364	2.953.364	2.953.364	3.210.702
	04		Invatamant special		9.606.000	2.953.364	2.953.364	2.953.364	2.953.364	3.210.702
	50		Alte cheltuieli in domeniul invatamantului		63.590.000	10.700.845	10.700.845	10.700.845	10.700.845	10.634.939
6602			SANATATE		39.462.000	2.021.436	2.021.436	2.021.436	2.021.436	2.168.801
	06		Servicii medicale in unitati sanitare cu paturi		28.095.000	1.024.836	1.024.836	1.024.836	1.024.836	1.024.836
	06	03	Unitati medico-sociale		28.095.000	1.024.836	1.024.836	1.024.836	1.024.836	1.024.836
	08		Servicii de sanatate publice		40.000	11.762	11.762	11.762	11.762	11.820
	50		Alte cheltuieli in domeniul sanatatii		11.327.000	984.838	984.838	984.838	984.838	1.132.145
	50		Alte institutii si actiuni sanitare		11.327.000	984.838	984.838	984.838	984.838	1.132.145
6702			CULTURA, RECREERE SI RELIGIE		130.489.000	2.812.257	2.812.257	2.812.257	2.812.257	5.099.441
	05		Servicii recreative si sportive	18.401.000	103.531.000	2.369.648	2.369.648	2.369.648	2.369.648	3.942.363
	03		Intretinere gradini publice, parcuri zone verzi, baze sportive si de agrement		103.531.000	2.369.648	2.369.648	2.369.648	2.369.648	3.942.363
6702	06		Servicii religioase	18.401.000	19.432.000					
	50		Alte servicii in domeniile culturii, recreerii si religiei		7.526.000	442.609	442.609	442.609	442.609	1.157.078
6802			ASIGURARI SI ASISTENTA SOCIALA		158.793.000	24.241.439	24.241.439	24.241.439	24.241.439	25.294.945

Capi- tol	Sub- capi- tol	Pa- ra- graf	Gru- pa / Titlu	Ar- ti- col	Ali- ne- at	Denumire indicator	Credite de angajament	Credite bugetare		Angajamente bugetare	Angajamente legale	Plati efectuate	Angajamente legale de platit	Cheltuieli efective
								anuale aprobate la finele perioadei de raportare	trimestriale cumulate					
A						B	1	2	3	4	5	6	7=5-6	8
6802	04					Asistenta acordata persoanelor in varsta	1.763.000	23.368.000	4.486.585	4.486.585	4.486.585	4.486.585		4.508.331
	05					Asistenta sociala in caz de boli si invaliditati		39.967.000	9.557.448	9.557.448	9.557.448	9.557.448		9.559.155
6802	05	02				Asistenta sociala in caz de invaliditate		39.967.000	9.557.448	9.557.448	9.557.448	9.557.448		9.559.155
	06					Asistenta sociala pentru familie si copii	13.752.000	85.782.000	8.710.196	8.710.196	8.710.196	8.710.196		9.709.933
6802	11					Crese		6.377.000	834.671	834.671	834.671	834.671		884.987
	15					Prevenirea excluderii sociale		3.299.000	652.539	652.539	652.539	652.539		652.539
	01					Ajutor social		3.299.000	652.539	652.539	652.539	652.539		652.539
7000	02					Partea IV-a SERVICII SI DEZVOLTARE PUBLICA, LOCUINTE, MEDIU SI APE	188.988.000	398.171.000	44.887.054	44.887.054	44.887.054	44.887.054		22.253.091
7002						LOCUINTE, SERVICII SI DEZVOLTARE PUBLICA	188.671.000	236.235.000	-17.790	-17.790	-17.790	-17.790		14.073
	03					Locuinte	182.274.000	184.188.000	-17.790	-17.790	-17.790	-17.790		
	01					Dezvoltarea sistemului de locuinte	98.160.000	100.074.000						
	30					Alte cheltuieli in domeniul locuintelor	84.114.000	84.114.000	-17.790	-17.790	-17.790	-17.790		
	05					Alimentare cu apa si amenajari hidrotehnice	312.000	312.000						3.183
	01					Alimentare cu apa	312.000	312.000						3.183
	06					Iluminat public si electrificari rurale	5.054.000	5.054.000						9.890
	07					Alimentare cu gaze naturale in localitati	1.031.000	1.031.000						
	50					Alte servicii in domeniile locuintelor, serviciilor si dezvoltarii comunale		45.650.000						1.000
7402						PROTECTIA MEDIULUI	317.000	161.936.000	44.904.844	44.904.844	44.904.844	44.904.844		22.239.018
	05					Salubritate si gestiunea deseurilor		161.619.000	44.904.844	44.904.844	44.904.844	44.904.844		22.239.018
	01					Salubritate		161.619.000	44.904.844	44.904.844	44.904.844	44.904.844		22.239.018
	06					Canalizarea si tratarea apelor reziduale	317.000	317.000						
8000	02					Partea V-a ACTIUNI ECONOMICE	1.768.000	62.988.000	54.985	54.985	54.985	54.985		170.570

Capi- tol	Sub- capi- tol	Pa- ra- graf	Gru- pa / Titlu	Ar- ti- col	Ali- ne- at	Denumire indicator	Credite de angajament	Credite bugetare			Angajamente legale	Plati efectuate	Angajamente legale de platit	Cheltuieli efective
								anuale aprobat la finele perioadei de raportare	2	3				
8402						B	1							
	03					TRANSPORTURI	1.768.000	54.504.000	54.985	54.985	54.985	54.985	170.570	
						Transport rutier	1.768.000	54.504.000	54.985	54.985	54.985	54.985	170.570	
		01				Drumuri si poduri	876.000	876.000						
		03				Strazi	892.000	53.628.000	54.985	54.985	54.985	54.985	170.570	
8702						ALTE ACTIUNI ECONOMICE		8.484.000						
						Proiecte de dezvoltare multifunctionale		8.484.000						

DIRECTOR EXECUTIV,
ANCA LUDU
Anca



PRIMAR,
ANDREI IOAN STORILMAN

INTOCMIT,
MARIA IONESCU
Maria

Capi- tol	Sub- capi- tol	Pa- ra- graf	Gru- pa / Titlu	Ar- ti- col	Al- ne- at	Denumire indicator	Credite de angajament	Credite bugetare			Angajamente legale de platit	Plati efectuate	Angajamente legale de platit	Cheltuieli efective
								anuale aprobate la finele perioadei de raportare	trimestriale cumulate					
A							1	2	3	4	5	6	7-5-6	8
5002						B	238.311.000	1.251.699.000	161.984.823	161.984.823	161.984.823	161.984.823	143.658.080	
			01			TOTAL CHELTUIELI	4.878.000	854.826.000	162.593.796	162.593.796	162.593.796	162.593.796	138.332.388	
			10			CHELTUIELI CURENTE		176.793.000	45.133.345	45.133.345	45.133.345	45.133.345	45.539.519	
			20			TITLUL I CHELTUIELI DE PERSONAL		542.940.000	92.457.301	92.457.301	92.457.301	92.457.301	70.944.720	
			30			TITLUL II BUNURI SI SERVICII		47.609.000	14.420.505	14.420.505	14.420.505	14.420.505	10.564.856	
			50			TITLUL III DOBANZI		500.000						
			55			TITLUL V FONDURI DE REZERVA		10.398.000						
			56			TITLUL VII ALTE TRANSFERURI								
						TITLUL VIII PROIECTE CU FINANTARE DIN FONDURI EXTERNE NERAMBURSABILE (FEN)	4.878.000	6.115.000	-1.307	-1.307	-1.307	-1.307	717.754	
			57			POST ADERARE		48.821.000	10.583.952	10.583.952	10.583.952	10.583.952	10.565.539	
			59			TITLUL VIII ASISTENTA SOCIALA		21.650.000						
			70			TITLUL IX ALTE CHELTUIELI	233.483.000	351.223.000						
			71			CHELTUIELI DE CAPITAL	233.483.000	351.223.000						
			72			TITLUL X ACTIVE NEFINANCIARE							5.325.692	
			79			OPERATIUNI FINANCIARE							5.324.692	
			81			TITLUL XI ACTIVE FINANCIARE		45.650.000					1.000	
			84			OPERATIUNI FINANCIARE		45.650.000						
						TITLUL XIV RAMBURSARI DE CREDITE								
						PLATI EFECTUATE IN ANII PRECEDENTI SI RECUPERATE IN ANUL CURENT			-608.973	-608.973	-608.973	-608.973		
			85			TITLUL XV PLATI EFECTUATE IN ANII PRECEDENTI SI RECUPERATE IN ANUL CURENT			-608.973	-608.973	-608.973	-608.973		
5100	02					Partea I-a SERVICII PUBLICE GENERALE	13.659.000	136.957.000	29.174.525	29.174.525	29.174.525	29.174.525	25.321.811	
5102						AUTORITATI PUBLICE SI ACTIUNI EXTERNE	13.659.000	59.246.000	9.403.539	9.403.539	9.403.539	9.403.539	9.426.658	
			01			CHELTUIELI CURENTE		45.587.000	9.482.557	9.482.557	9.482.557	9.482.557	9.211.069	
			10			TITLUL I CHELTUIELI DE PERSONAL		5.281.000	1.313.532	1.313.532	1.313.532	1.313.532	1.307.917	

Capi- tol	Sub- capi- tol	Pa- ra- graf	Gru- pa/ Titlu col	Ar- ti- col	Ali- ne- at	Denumire indicator	Credite de angajament	Credite bugetare		Angajamente legale	Plati efectuate	Angajamente legale de platit	Cheltuieli efective		
								anuale aprobrate la finele perioadei de raportare	trimestriale cumulate						
A				B				1	2	3	4	5	6	7=5-6	8
			10 01			Cheltuieli salariale in bani		4.184.000	1.038.526	1.038.526	1.038.526	1.038.526	1.037.585		
			10 01	01		Salarii de baza		3.614.000	905.630	905.630	905.630	905.630	907.160		
			10 01	06		Alte sporuri		55.000	11.860	11.860	11.860	11.860	12.354		
			10 01	12		Indemnizatii platite unor persoane din afara unitatii		255.000	72.072	72.072	72.072	72.072	71.136		
			10 01	13		Indemnizatii de delegare		25.000							
			10 01	30		Alte drepturi salariale in bani		235.000	48.964	48.964	48.964	48.964	46.935		
			10 03			Contributii		1.097.000	275.006	275.006	275.006	275.006	270.332		
			10 03	01		Contributii de asigurari sociale de stat		761.000	203.267	203.267	203.267	203.267	201.973		
			10 03	02		Contributii de asigurari de somaj		22.000	4.726	4.726	4.726	4.726	4.734		
			10 03	03		Contributii de asigurari sociale de sanatate		218.000	53.915	53.915	53.915	53.915	53.955		
			10 03	04		Contributii de asigurari pentru accidente de munca si boli profesionale		8.000	1.457	1.457	1.457	1.457	1.457		
			10 03	06		Contributii pentru concedii si indemnizatii		88.000	11.641	11.641	11.641	11.641	8.213		
			20			TITLUL II BUNURI SI SERVICII		40.306.000	8.169.025	8.169.025	8.169.025	8.169.025	7.903.152		
			20 01			Bunuri si servicii		16.444.000	1.938.074	1.938.074	1.938.074	1.938.074	1.922.750		
			20 01	01		Furnituri de birou		1.406.000	13.792	13.792	13.792	13.792	165.825		
			20 01	02		Materiale pentru curatenie		89.000							
			20 01	03		Incalzit, iluminat si forta motrica		1.544.000	715.132	715.132	715.132	715.132	571.654		
			20 01	04		Apa, canal si salubritate		129.000	31.197	31.197	31.197	31.197	6.564		
			20 01	05		Carburanti si lubrifianti		118.000	9.930	9.930	9.930	9.930	17.580		
			20 01	06		Piese de schimb		191.000	2.500	2.500	2.500	2.500	2.500		
			20 01	08		Posta, telecomunicatii, radio, tv,									

Capi- tol	Sub- capi- tol	Pa- ra- graf	Gru- pa / Titlu	Ar- ti- col	Al- ne- at	Denumire indicator	Credite de angajament	Credite bugetare			Angajamente legale	Plati efectuate	Angajamente legale de platit	Cheltuieli efective
								anuale aprobrate la finele perioadei de raportare	2	3				
						B	1	2	3	4	5	6	7=5-6	8
						internet		661.000	127.627	127.627	127.627	127.627	127.627	109.798
	20	01	09			Materiale si prestari de servicii cu caracter functional		3.514.000	56.099	56.099	56.099	56.099	56.099	70.419
	20	01	30			Alte bunuri si servicii pentru intretinere si functionare		8.792.000	981.797	981.797	981.797	981.797	981.797	978.410
	20	02				Reparatii curente		56.000	504	504	504	504	504	504
	20	05				Bunuri de natura obiectelor de inventar		129.000	2.067	2.067	2.067	2.067	2.067	2.067
	20	05	30			Alte obiecte de inventar		129.000	2.067	2.067	2.067	2.067	2.067	2.067
	20	06				Deplasari, detasari, transferari		1.340.000	2.127	2.127	2.127	2.127	2.127	2.127
	20	06	01			Deplasari interne, detasari, transferari		1.340.000	2.127	2.127	2.127	2.127	2.127	2.127
	20	11				Carti, publicatii si materiale documentare		103.000	16.189	16.189	16.189	16.189	16.189	16.189
	20	12				Consultanta si expertiza		721.000	78.171	78.171	78.171	78.171	78.171	78.171
	20	13				Pregatire profesionala		350.000						
	20	14				Protectia muncii		196.000	7.582	7.582	7.582	7.582	7.582	7.582
	20	24				Comisioane si alte costuri aferente imprumuturilor		1.816.000	1.967.000	1.967.000	1.967.000	1.967.000	1.967.000	1.966.861
	20	24	02			Comisioane si alte costuri aferente imprumuturilor interne		1.816.000	1.967.000	1.967.000	1.967.000	1.967.000	1.967.000	1.966.861
	20	30				Alte cheltuieli		19.151.000	4.157.311	4.157.311	4.157.311	4.157.311	4.157.311	3.985.269
	20	30	01			Reclama si publicitate		17.000	7.158	7.158	7.158	7.158	7.158	7.158
	20	30	02			Protocol si reprezentare		11.000	1.500	1.500	1.500	1.500	1.500	1.500
	20	30	03			Prime de asigurare non-viata		26.000						
	20	30	04			Chirii		7.864.000	2.652.819	2.652.819	2.652.819	2.652.819	2.652.819	2.652.819
	20	30	30			Alte cheltuieli cu bunuri si servicii		11.233.000	1.495.834	1.495.834	1.495.834	1.495.834	1.495.834	1.320.330
	70					CHELTUIELI DE CAPITAL	13.659.000	13.659.000						215.589

Capi- tol	Sub- capi- tol	Pa- ra- graf	Gru- pa / Titlu	Ar- ti- col	Al- ne- at	Denumire indicator	Credite de angajament	Credite bugetare		Angajamente bugetare	Angajamente legale	Plati efectuate	Angajamente legale de platit	Cheltuieli efective
								anuale aprobate la finele perioadei de raportare	trimestriale cumulate					
A							1	2	3	4	5	6	7=5-6	8
						B								
	10	03				Contributii		2.662.000	702.499	702.499	702.499	702.499		692.116
	10	03	01			Contributii de asigurari sociale de stat		1.908.000	521.275	521.275	521.275	521.275		524.152
	10	03	02			Contributii de asigurari de somaj		47.000	12.257	12.257	12.257	12.257		12.338
	10	03	03			Contributii de asigurari sociale de sanatate		483.000	129.966	129.966	129.966	129.966		130.781
	10	03	04			Contributii de asigurari pentru accidente de munca si boli profesionale		17.000	3.714	3.714	3.714	3.714		3.731
	10	03	06			Contributii pentru concedii si indemnizatii		217.000	35.287	35.287	35.287	35.287		21.114
	20					TITLUL II BUNURI SI SERVICII		16.886.000	2.152.692	2.152.692	2.152.692	2.152.692		1.912.473
	20	01				Bunuri si servicii		10.804.000	1.551.584	1.551.584	1.551.584	1.551.584		1.489.967
	20	01	01			Furnituri de birou		901.000	102.970	102.970	102.970	102.970		95.259
	20	01	02			Materiale pentru curatenie		14.000						53
	20	01	03			Incalzit, iluminat si forta motrica		632.000	19.371	19.371	19.371	19.371		17.511
	20	01	04			Apa, canal si salubritate		168.000	9.545	9.545	9.545	9.545		8.246
	20	01	05			Carburanti si lubrifianti		30.000						4.200
	20	01	06			Piese de schimb		5.000						
	20	01	08			Posta, telecomunicatii, radio, tv, internet		1.703.000	946.862	946.862	946.862	946.862		845.841
	20	01	09			Materiale si prestari de servicii cu caracter functional		111.000	10.830	10.830	10.830	10.830		8.394
	20	01	30			Alte bunuri si servicii pentru intretinere si functionare		7.240.000	462.006	462.006	462.006	462.006		510.463
	20	04				Medicamente si materiale sanitare		2.000						191
	20	04	02			Materiale sanitare		2.000						191

Capi- tot	Sub- capit- ol	Pa- ra- graf	Gru- pa / Titlu	Ar- ti- col	Ali- ne- at	Denumire indicator	Credite de angajament	Credite bugetare		Angajamente legale de platit	Plati efectuate	Angajamente legale	Cheltuieli efective		
								anuale aprobrate la finele perioadei de raportare	trimestriale cumulate						
A							1	2	3	4	5	6	7-5-6	8	
B															
	20	05				Bunuri de natura obiectelor de inventar		232.000	678	678	678		74		
	20	05	01			Uniforme si echipament		2.000					74		
	20	05	30			Alte obiecte de inventar		230.000	678	678	678				
	20	06				Deplasari, detasari, transferari		785.000							
	20	06	01			Deplasari interne, detasari, transferari		785.000							
	20	11				Carti, publicatii si materiale documentare		5.000							
	20	13				Pregatire profesionala		375.000							
	20	14				Protectia muncii		60.000							
	20	30				Alte cheltuieli		4.623.000	600.430	600.430	600.430	600.430	422.241		
	20	30	01			Reclama si publicitate			146	146	146	146	145		
	20	30	03			Prime de asigurare non-viata			3.976	3.976	3.976	3.976	3.976		
	20	30	04			Chirii		715.000	109.840	109.840	109.840	109.840	98.176		
	20	30	09			Executarea silita a creantelor bugetare		100.000							
	20	30	30			Alte cheltuieli cu bunuri si servicii		3.808.000	486.468	486.468	486.468	486.468	319.944		
	50					TITLUL V FONDURI DE REZERVA		500.000							
	50	04				Fond de rezerva bugetara la dispozitia autoritatilor locale		500.000							
	56					TITLUL VIII PROIECTE CU FINANTARE DIN FONDURI EXTERNE NERAMBURSABILE (FEN)									
	56	02				POSTADERARE							3.285		
	56	02				Programe din Fondul Social European (FSE)							3.285		
	56	02	02			Finantarea externa nerambursabila							3.285		
	70					CHELTUIELI DE CAPITAL		1.245.000					207.388		
	71					TITLUL X ACTIVE NEFINANCIARE		1.245.000					207.388		
	71	01				Active fixe		1.245.000					207.388		

Capi- tol	Sub- capi- tol	Pa- ra- graf	Gru- pa / Titlu	Ar- ti- col	Ali- ne- at	Denumire indicator	Credite de angajament	Credite bugetare		Angajamente legale	Plati efectuate	Angajamente legale de platit	Cheltuieli efective	
								anuale aprobate la finele perioadei de raportare	trimestriale cumulate					
A						B	1	2	3	4	5	6	7=5-6	8
			71	01	01	Construcții								250
			71	01	02	Masini, echipamente si mijloace de transport		700.000						102.716
			71	01	03	Mobilier, aparatura biroua si alte active corporale		170.000						4.052
			71	01	30	Alte active fixe (inclusiv reparatii capitale)		375.000						100.370
			84			PLATIEFECTUATE IN ANII PRECEDENTI SI RECUPERATE IN ANUL CURENT			-4.057	-4.057	-4.057			
			85			Titlul XV PLATI EFECTUATE IN ANII PRECEDENTI SI RECUPERATE			-4.057	-4.057	-4.057			
			85	01		IN ANUL CURENT			-4.057	-4.057	-4.057			
			85	01	01	Plati efectuate in anii precedenti si recuperate in anul curent			-4.057	-4.057	-4.057			
			85	01	01	Plati efectuate in anii precedenti si recuperate in anul curent (SF)			-4.057	-4.057	-4.057			
5502						TRANZACTII PRIVIND DATORIA PUBLICA SI IMPRUMUTURI		47.609.000	14.420.505	14.420.505	14.420.505	14.420.505	10.564.856	
			01			CHELTUIELI CURENTE		47.609.000	14.420.505	14.420.505	14.420.505	14.420.505	10.564.856	
			30			TITLUL III DOBANZI		47.609.000	14.420.505	14.420.505	14.420.505	14.420.505	10.564.856	
			30	01		Dobanzi aferente datoriei publice interne		33.771.000	12.120.505	12.120.505	12.120.505	12.120.505	8.807.595	
			30	01	01	Dobanzi aferente datoriei publice interne directe		33.771.000	12.120.505	12.120.505	12.120.505	12.120.505	8.807.595	
			30	02		Dobanzi aferente datoriei publice externe								
			30	02	01	Dobanzi aferente datoriei publice externe		13.838.000	2.300.000	2.300.000	2.300.000	2.300.000	1.757.261	

Capi- tol	Sub- capi- tol	Fa- ra- gra- f	Gru- pa / Titlu	Ali- ne- at	Denumire indicator	Credite de angajament	Credite bugetare		Angajamente bugetare	Angajamente legale	Plati efectuate	Angajamente legale de platit	Cheltuieli efective
							anuale aprobrate la finele perioadei de raportare	trimestriale cumulate					
A					B	1	2	3	4	5	6	7=5-6	8
6000	02				externe directe		13.838.000	2.300.000	2.300.000	2.300.000	2.300.000		1.757.261
					Partea II-a APARARE, ORDINE PUBLICA SI SIGURANTA NATIONALA		51.766.000	3.831.265	3.831.265	3.831.265	3.831.265		5.981.218
6002					APARARE		575.000	77.030	77.030	77.030	77.030		80.812
		01			CHELTUIELI CURENTE		568.000	77.061	77.061	77.061	77.061		69.757
		20			TITLUL II BUNURI SI SERVICII		568.000	77.061	77.061	77.061	77.061		69.757
		20	01		Bunuri si servicii		299.000	42.354	42.354	42.354	42.354		35.175
		20	01	01	Furnituri de birou		46.000	4	4	4	4		4
		20	01	02	Materiale pentru curatenie		8.000						
		20	01	03	Incalzit, iluminat si forta motrioa		61.000	25.033	25.033	25.033	25.033		18.358
		20	01	05	Carburanti si lubrifianti		46.000	2.500	2.500	2.500	2.500		2.000
		20	01	06	Piese de schimb		8.000						
		20	01	08	Posta, telecomunicatii, radio, tv, internet		56.000	7.561	7.561	7.561	7.561		7.557
		20	01	09	Materiale si prestari de servicii cu caracter functional		12.000	7.148	7.148	7.148	7.148		7.148
		20	01	30	Alte bunuri si servicii pentru intretinere si functionare		62.000	108	108	108	108		108
		20	02		Reparatii curente		13.000						
		20	05		Bunuri de natura obiectelor de inventar		5.000						
		20	05	30	Alte obiecte de inventar		5.000						
		20	30		Alte cheltuieli		251.000	34.707	34.707	34.707	34.707		34.582
		20	30	03	Prime de asigurare non-viata		5.000						317
		20	30	30	Alte cheltuieli cu bunuri si servicii		246.000	34.707	34.707	34.707	34.707		34.265
		70			CHELTUIELI DE CAPITAL		7.000						11.055
		71			TITLUL X ACTIVE NEFINANCIARE		7.000						11.055

Capi- tol	Sub- capi- tol	Pa- ra- graf	Gru- pa / Titlu	Ar- ti- col	Ali- ne- at	Denumire indicator	Credite de angajament	Credite bugetare		Angajamente bugetare	Angajamente legale	Plati efectuate	Angajamente legale de platit	Cheltuieli efective	
								anuale aprobrate la finele perioadei de raportare	trimestriale cumulate						
A		B		I		3		4		5		6		8	
	71	01				Active fixe		7.000							11.055
	71	01	03			Mobilier, aparatura birou si alte active corporale		7.000							7.335
	71	01	30			Alte active fixe (inclusiv reparatii capitale)									3.720
	84					PLATI EFECTUATE IN ANII PRECEDENTI SI RECUPERATE IN ANUL CURENT									
	85					Titlul XV PLATI EFECTUATE IN ANII PRECEDENTI SI RECUPERATE IN ANUL CURENT									
	85	01				Plati efectuate in anii precedenti si recuperate in anul curent									
	85	01	01			Plati efectuate in anii precedenti si recuperate in anul curent (SF)									
6102						ORDINE PUBLICA SI SIGURANTA NATIONALA									
	01					CHELTUIELI CURENTE		51.191.000		3.754.235	3.754.235	3.754.235			5.900.406
	10					TITLUL I CHELTUIELI DE PERSONAL		23.097.000		3.754.506	3.754.506	3.754.506			4.112.771
	10	01				Cheltuieli salariale in bani		8.316.000		1.969.810	1.969.810	1.969.810			1.956.885
	10	01	01			Salarii de baza		7.046.000		1.660.896	1.660.896	1.660.896			1.694.122
	10	01	01			Sporuri pentru conditii de munca		3.800.000		950.000	950.000	950.000			950.000
	10	01	05			Alte drepturi salariale in bani		751.000		175.000	175.000	175.000			175.000
	10	01	30			Contributii		2.495.000		535.896	535.896	535.896			509.122
	10	03				Contributii de asigurari sociale de stat		1.270.000		308.914	308.914	308.914			322.763
	10	03	01			Contributii de asigurari sociale de stat		965.000		240.396	240.396	240.396			242.926
	10	03	02			Contributii de asigurari de somaj		29.000		5.606	5.606	5.606			5.606
	10	03	03			Contributii de asigurari sociale de stat									

Capi- tol	Sub- cap- tol	Pa- ra- graf	Gru- pa / Titlu	Ar- ti- col	Ali- at	Denumire indicator	Credite de angajament	Credite bugetare			Angajamente legale	Plati efectuate	Angajamente legale de platit	Chetuieli efective
								anuale aprobate la finele perioadei de raportare	trimestriale cumulate					
A						B	1	2	3	4	5	6	7=5-6	8
						sanatate		243.000	59.585	59.585	59.585	59.585	69.140	
10	03	04				Contributii de asigurari pentru accidente de munca si boli profesionale		18.000	3.327	3.327	3.327	3.327	5.118	
10	03	06				Contributii pentru concedii si indemnizatii		15.000						
20						TITLUL II BUNURI SI SERVICII		14.781.000	1.784.696	1.784.696	1.784.696	1.784.696	2.155.886	
20	01					Bunuri si servicii		10.220.000	1.365.429	1.365.429	1.365.429	1.365.429	1.697.459	
20	01	01				Furnituri de birou		272.000	40.648	40.648	40.648	40.648	57.473	
20	01	02				Materiale pentru curatenie		50.000	2.740	2.740	2.740	2.740	99.482	
20	01	03				Incalzi, iluminat si forta motrica		620.000	110.797	110.797	110.797	110.797	110.428	
20	01	04				Apa, canal si salubritate		80.000	11.606	11.606	11.606	11.606	8.910	
20	01	05				Carburanti si lubrifianti		752.000	5.633	5.633	5.633	5.633	157.602	
20	01	06				Piese de schimb		267.000	59.021	59.021	59.021	59.021	61.570	
20	01	07				Transport		40.000	69	69	69	69	69	
20	01	08				Posta, telecomunicatii, radio, tv, internet		1.255.000	296.035	296.035	296.035	296.035	281.946	
20	01	09				Materiale si prestari de servicii cu caracter functional		6.832.000	838.480	838.480	838.480	838.480	919.641	
20	01	30				Alte bunuri si servicii pentru intretinere si functionare		52.000	400	400	400	400	338	
20	02					Reparatii curente		125.000						
20	03					Hrana		320.000	42.718	42.718	42.718	42.718	78.461	
20	03	02				Hrana pentru animale		320.000	42.718	42.718	42.718	42.718	78.461	
20	04					Medicamente si materiale sanitare		210.000	22.084	22.084	22.084	22.084	48.577	
20	04	01				Medicamente		100.000	6.047	6.047	6.047	6.047	25.302	
20	04	02				Materiale sanitare		100.000	10.829	10.829	10.829	10.829	22.650	

Capitol	Subcapitol	Paragraf	Grupati	Articol	Alte	Denumire indicator	Credite de angajament	Credite bugetare		Angajamente bugetare	Angajamente legale	Plati efectuate	Angajamente legale de platit	Cheltuieli efective
								anuale aprobate la finele perioadei de raportare	trimestriale cumulate					
A			B			1	2	3	4	5	6	7=5-6	8	
						transport		2.000.000						341.776
	71	01	03			Mobilier, aparatura birou si alte active corporale								1.419.282
	71	01	30			Alte active fixe (inclusiv reparatii capitale)		24.444.000						26.577
	71	03				Reparatii capitale aferente activelor fixe		1.650.000						
	84					PLATI EFECTUATE IN ANII PRECEDENTI SI RECUPERATE IN ANUL CURENT			-271	-271	-271	-271		
	85					Titlul XV PLATI EFECTUATE IN ANII PRECEDENTI SI RECUPERATE			-271	-271	-271	-271		
	85	01				IN ANUL CURENT			-271	-271	-271	-271		
	85	01	01			Plati efectuate in anii precedenti si recuperate in anul curent			-271	-271	-271	-271		
	85	01	01			Plati efectuate in anii precedenti si recuperate in anul curent (SF)			-271	-271	-271	-271		
6500	02					Partea II-a CHELTUIELI SOCIAL-CULTURALE	33.896.000	601.817.000	84.036.994	84.036.994	84.036.994	84.036.994		89.931.390
6502						INVATAMANT		273.073.000	54.961.862	54.961.862	54.961.862	54.961.862		57.368.203
	01					CHELTUIELI CURENTE		250.062.000	54.964.861	54.964.861	54.964.861	54.964.861		56.060.598
	10					TITLUL I CHELTUIELI DE PERSONAL		114.978.000	29.150.720	29.150.720	29.150.720	29.150.720		29.492.458
	10	01				Cheltuieli salariale in bani		88.987.000	22.829.300	22.829.300	22.829.300	22.829.300		23.151.974
	10	01	01			Salarii de baza		79.341.000	19.554.249	19.554.249	19.554.249	19.554.249		19.685.779
	10	01	05			Sporuri pentru conditii de munca		402.000	9.526	9.526	9.526	9.526		8.577
	10	01	06			Alte sporuri		917.000	79.161	79.161	79.161	79.161		81.308
	10	01	10			Fond pentru posurii ocupate prin cumul		855.000	142.001	142.001	142.001	142.001		126.261
	10	01	11			Fond aferent platii cu ora		4.898.000	2.509.074	2.509.074	2.509.074	2.509.074		2.777.904

Capi- tol	Sub- capi- tol	Pa- ra- graf	Gru- pa / Titlu	Ar- ti- col	Ali- ne- at	Denumire indicator	Credite de angajament	Credite bugetare		Angajamente legale de platit	Plati efectuate	Angajamente legale	Cheltuieli efective	
								anuale apro bate la finele perioadei de raportare	trimestriale cumulate					
A						B	1	2	3	4	5	6	7-5-6	8
	10	01	12			Indemnizatii platite unor persoane din afara unitatii		16.000						
	10	01	13			Indemnizatii de delegare		10.000						
	10	01	14			Indemnizatii de detasare		6.000	598	598	598	598	598	598
	10	01	15			Alocatii pentru transportul la si de la locul de munca		3.000						
	10	01	30			Alte drepturi salariale in bani		2.599.000	534.691	534.691	534.691	534.691	534.691	471.547
	10	03				Contributii		25.991.000	6.321.420	6.321.420	6.321.420	6.321.420	6.321.420	6.340.484
	10	03	01			Contributii de asigurari sociale de stat		18.976.000	4.791.985	4.791.985	4.791.985	4.791.985	4.791.985	4.771.548
	10	03	02			Contributii de asigurari de somaj		716.000	106.796	106.796	106.796	106.796	106.796	107.507
	10	03	03			Contributii de asigurari sociale de sanatate		4.989.000	1.221.116	1.221.116	1.221.116	1.221.116	1.221.116	1.226.383
	10	03	04			Contributii de asigurari pentru accidente de munca si boli profesionale		393.000	48.641	48.641	48.641	48.641	48.641	47.011
	10	03	05			Prime de asigurare viata platite de angajator pentru angajati		7.000						144
	10	03	06			Contributii pentru concedii si indemnizatii		910.000	152.882	152.882	152.882	152.882	152.882	187.891
	20					TITLUL II BUNURI SI SERVICII		104.543.000	24.577.555	24.577.555	24.577.555	24.577.555	24.577.555	25.348.660
	20	01				Bunuri si servicii		43.928.000	13.166.951	13.166.951	13.166.951	13.166.951	13.166.951	13.933.966
	20	01	01			Furnituri de birou		1.625.000	170.303	170.303	170.303	170.303	170.303	244.563
	20	01	02			Materiale pentru curatenie		2.131.000	239.468	239.468	239.468	239.468	239.468	459.550
	20	01	03			Incalzit, iluminat si forta motrica		11.042.000	4.904.716	4.904.716	4.904.716	4.904.716	4.904.716	5.041.328
	20	01	04			Apa, canal si salubritate		2.226.000	549.251	549.251	549.251	549.251	549.251	548.262
	20	01	05			Carburanti si lubrifianti		6.000						3.000

Capi- tol	Sub- capi- tol	Pa- ra- graf	Gru- pa / Titlu col	Ali- ne- at	Denumire indicator	Credite de angajament	Credite bugetare		Angajamente bugetare	Angajamente legale	Plati efectuate	Angajamente legale de platit	Cheltuieli efective
							anuale aprobate la finele perioadei de raportare	trimestriale cumulate					
A					B	1	2	3	4	5	6	7=5-6	8
			20 01 07		Transport		116.000	6.117	6.117	6.117	6.117		6.117
			20 01 08		Posta, telecomunicatii, radio, tv, internet		1.608.000	361.634	361.634	361.634	361.634		362.768
			20 01 09		Materiale si prestari de servicii cu caracter functional		2.801.000	554.289	554.289	554.289	554.289		575.197
			20 01 30		Alte bunuri si servicii pentru intretinere si functionare		22.373.000	6.381.173	6.381.173	6.381.173	6.381.173		6.693.181
			20 02		Reparatii curente		18.764.000	3.807.446	3.807.446	3.807.446	3.807.446		3.741.540
			20 03		Hrana		316.000	152.113	152.113	152.113	152.113		158.002
			20 03 01		Hrana pentru oameni		316.000	152.113	152.113	152.113	152.113		158.002
			20 04		Medicamente si materiale sanitare		95.000	592	592	592	592		5.091
			20 04 01		Medicamente		73.000						3.619
			20 04 02		Materiale sanitare		21.000	592	592	592	592		1.472
			20 04 03		Reactivi		1.000						
			20 05		Bunuri de natura obiectelor de inventar		4.374.000	36.570	36.570	36.570	36.570		122.921
			20 05 01		Uniforme si echipament		63.000	2.425	2.425	2.425	2.425		-51
			20 05 03		Lenjerie si accesorii de pat		120.000						
			20 05 30		Alte obiecte de inventar		4.191.000	34.145	34.145	34.145	34.145		122.972
			20 06		Deplasari, detasari, transferari		5.577.000	208.283	208.283	208.283	208.283		180.460
			20 06 01		Deplasari interne, detasari, transferari		277.000	20.847	20.847	20.847	20.847		21.882
			20 06 02		Deplasari in strainatate		5.300.000	187.436	187.436	187.436	187.436		158.578
			20 11		Carti, publicatii si materiale documentare		362.000	10.638	10.638	10.638	10.638		8.534
			20 12		Consultanta si expertiza		75.000	9.000	9.000	9.000	9.000		9.000
			20 13		Pregatire profesionala		442.000	15.334	15.334	15.334	15.334		18.764
			20 14		Protectia muncii		252.000	30.799	30.799	30.799	30.799		31.500

Capi- tol	Sub- cap- tol	Pa- ra- graf	Gru- pa / Titlu	Ar- ti- col	Al- ne- at	Denumire indicator	Credite de angajament	Credite bugetare		Angajamente bugetare	Angajamente legale	Plati efectuate	Angajamente legale de platit	Cheltuieli efective
								anuale aprobat la finele perioadei de raportare	trimestriale cumulate					
A		B					1	2	3	4	5	6	7=5-6	8
	20	30		02		Alte cheltuieli		30.398.000	7.139.829	7.139.829	7.139.829	7.139.829		7.139.829
	20	30	02			Protocol si reprezentare		52.000						
	20	30	04			Chirii		2.074.000	583.559	583.559	583.559	583.559		583.559
	20	30	30			Alte cheltuieli ou bunuri si servicii		28.232.000	6.556.270	6.556.270	6.556.270	6.556.270		6.555.323
	56					TITLUL VIII PROIECTE CU FINANTARE DIN FONDURI EXTERNE NERAMBURSABILE (FEN)								
						POSTADERARE		1.237.000	-1.307	-1.307	-1.307	-1.307		-1.307
	56	02				Programe din Fondul Social European (FSE)		1.237.000	-1.307	-1.307	-1.307	-1.307		-1.307
	56	02	01			Finantarea nationala*)		147.000						
	56	02	02			Finantarea externa nerambursabila		986.000	-1.307	-1.307	-1.307	-1.307		-1.307
	56	02	03			Cheltuieli neeligibile*)		104.000						
	57					TITLUL VIII ASISTENTA SOCIALA								
	57	02				Ajutoare sociale		8.685.000	1.237.893	1.237.893	1.237.893	1.237.893		1.237.893
	57	02	02			Ajutoare sociale in natura		8.685.000	1.237.893	1.237.893	1.237.893	1.237.893		1.237.893
	59					TITLUL IX ALTE CHELTUIELI		8.685.000	1.237.893	1.237.893	1.237.893	1.237.893		1.237.893
	59	01				Burse		20.619.000						
	70					CHELTUIELI DE CAPITAL		20.619.000						
	71					TITLUL X ACTIVE NEFINANCIARE		23.011.000						
	71	01				Active fixe		23.011.000						1.307.605
	71	01	01			Construcii		23.011.000						1.307.605
	71	01	02			Masini, echipamente si mijloace de transport		15.661.000						1.307.605
	71	01	03			Mobilier, aparatura biroutica si alte active corporale								1.760
	71	01	30			Alte active fixe (inclusiv reparatii capitale)		7.350.000						31.551
														883.263
														391.031

Capi- tol	Sub- capi- tol	Pa- ra- graf	Gru- pa / Titlu	Ar- ti- col	Ali- ne- at	Denumire indicator	Credite de angajament	Credite bugetare		Angajamente legale de platit	Plati efectuate	Angajamente legale	Cheltuieli efective
								anuale aprobate la finele perioadei de raportare	trimestriale cumulate				
A			B			I	2	3	4	5	6	7-5-6	8
	84					PLATI EFECTUATE IN ANII PRECEDENTI SI RECUPERATE IN ANUL CURENT							
	85					Titlul XV PLATI EFECTUATE IN ANII PRECEDENTI SI RECUPERATE IN ANUL CURENT							
	85	01				Plati efectuate in anii precedenti si recuperate in anul curent		-2.999	-2.999	-2.999	-2.999	-2.999	
	85	01	01			Plati efectuate in anii precedenti si recuperate in anul curent (SF)		-2.999	-2.999	-2.999	-2.999	-2.999	
6602	01					SANATATE							
	10					CHELTUIELI CURENTE		39.462.000	2.021.436	2.021.436	2.021.436	2.021.436	2.168.801
	10	01				TITLUL I CHELTUIELI DE PERSONAL		13.397.000	2.021.436	2.021.436	2.021.436	2.021.436	2.058.105
	10	01				Cheltuieli salariale in bani		2.442.000	572.512	572.512	572.512	572.512	573.116
	10	01	01			Salarii de baza		1.876.000	447.980	447.980	447.980	447.980	448.676
	10	01	01	01		Sporuri pentru conditii de munca		1.618.000	390.292	390.292	390.292	390.292	389.809
	10	01	05			Alte sporuri		235.000	54.179	54.179	54.179	54.179	55.014
	10	01	06			Alte drepturi salariale in bani		4.000	617	617	617	617	640
	10	01	30			Contributii		19.000	2.892	2.892	2.892	2.892	3.213
	10	03				Contributii de asigurari sociale de stat		566.000	124.532	124.532	124.532	124.532	124.440
	10	03	01			Contributii de asigurari sociale de somaj		391.000	93.576	93.576	93.576	93.576	93.905
	10	03	02			Contributii de asigurari sociale de sanatate		17.000	2.176	2.176	2.176	2.176	2.183
	10	03	03			Contributii de asigurari pentru accidente de munca si boli profesionale		106.000	23.280	23.280	23.280	23.280	23.325
	10	03	04			Contributii pentru concedii si Contributii pentru concedii si		9.000	1.289	1.289	1.289	1.289	1.293

Capi- tol	Sub- capit- ol	Pa- ra- graf	Gru- pa / Titlu col	Ali- ne- at	Denumire indicator	Credite de angajament	Credite bugetare		Angajamente bugetare	Angajamente legale	Plati efectuate	Angajamente legale de platit	Cheltuieli efective
							anuale aprobate la finele perioadei de raportare	trimestriale cumulate					
A					B	1	2	3	4	5	6	7=5-6	8
					indemnizatii		43.000	4.211	4.211	4.211	4.211		3.734
					TITLUL II BUNURI SI SERVICII		10.955.000	1.448.924	1.448.924	1.448.924	1.448.924		1.484.989
	20	01	01		Bunuri si servicii		2.780.000	335.921	335.921	335.921	335.921		327.481
	20	01	01		Furnituri de birou		25.000						587
	20	01	02		Materiale pentru curatenie		32.000						6.373
	20	01	03		Incalzit, iluminat si forta motrica		1.598.000	51.511	51.511	51.511	51.511		51.510
	20	01	04		Apa, canal si salubritate		20.000	2.177	2.177	2.177	2.177		2.177
	20	01	05		Carburanti si lubrifianti		70.000	37.500	37.500	37.500	37.500		19.550
	20	01	06		Piese de schimb		80.000						5.996
	20	01	08		Posta, telecomunicatii, radio, tv, internet		75.000	12.667	12.667	12.667	12.667		12.667
	20	01	09		Materiale si prestari de servicii cu caracter functional		50.000	8.936	8.936	8.936	8.936		12.631
	20	01	30		Alte bunuri si servicii pentru intretinere si functionare		830.000	223.130	223.130	223.130	223.130		215.990
	20	02			Reparatii curente		2.115.000	653.006	653.006	653.006	653.006		653.006
	20	04			Medicamente si materiale sanitare		337.000	8.909	8.909	8.909	8.909		54.909
	20	04	01		Medicamente		35.000	5.828	5.828	5.828	5.828		6.281
	20	04	02		Materiale sanitare		290.000	3.081	3.081	3.081	3.081		32.046
	20	04	03		Reactivi		52.000						11.139
	20	04	04		Dezinfectanti		20.000						5.443
	20	05			Bunuri de natura obiectelor de inventar		78.000	1.495	1.495	1.495	1.495		
	20	05	01		Uniforme si echipament		36.000						
	20	05	03		Lenjerie si accesorii de pat		11.000						
	20	05	30		Alte obiecte de inventar		31.000	1.495	1.495	1.495	1.495		
	20	06			Deplasari, detasari, transferari		67.000						

Capi- tol	Sub- capi- tol	Pa- ra- graf	Gru- pa / Titlu	Ar- ti- col	Ali- ne- at	Denumire indicator	Credite de angajament	Credite bugetare		Angajamente bugetare	Angajamente legale	Plati efectuate	Angajamente legale de platit	Cheltuieli efective
								anuale aprobate la finele perioadei de raportare	trimestriale cumulate					
A						B	1	2	3	4	5	6	7=5-6	8
	20	06	01			Deplasari interne, detasari, transferari		52.000						
	20	06	02			Deplasari in strainatate		15.000						
	20	09				Materiale de laborator		21.000						
	20	11				Carti, publicatii si materiale documentare		20.000						
	20	13				Pregatire profesionala		61.000						
	20	14				Protectia muncii		31.000	1.100	1.100	1.100	1.100		1.100
	20	30				Alte cheltuieli		5.445.000	448.493	448.493	448.493	448.493		448.493
	20	30	30			Alte cheltuieli ou bunuri si servicii		5.445.000	448.493	448.493	448.493	448.493		448.493
	70					CHELTUIELI DE CAPITAL		26.065.000						
	71					TITLUL X ACTIVE NEFINANCIARE		26.065.000						
	71	01				Active fixe		26.065.000						
	71	01	01			Constructii		25.759.000						
	71	01	02			Masini, echipamente si mijloace de transport		102.000						
	71	01	03			Mobilier, aparatura birotica si alte active corporale		102.000						
	71	01	30			Alte active fixe (inclusiv reparatii capitale)		102.000						
6702	01					CULTURA, RECREERE SI RELIGIE	18.401.000	130.489.000	2.812.257	2.812.257	2.812.257	2.812.257		2.812.257
	10					CHELTUIELI CURENTE		107.286.000	2.815.155	2.815.155	2.815.155	2.815.155		2.815.155
	10	01				TITLUL I CHELTUIELI DE PERSONAL		1.791.000	462.779	462.779	462.779	462.779		462.779
	10	01				Cheltuieli salariale in bani		1.365.000	359.882	359.882	359.882	359.882		359.882
	10	01	01			Salarii de baza		1.297.000	346.166	346.166	346.166	346.166		346.166
	10	01	05			Sporuri pentru conditii de munca		35.000	8.926	8.926	8.926	8.926		8.926
	10	01	06			Alte sporuri		15.000	4.365	4.365	4.365	4.365		4.365

Capi- tol	Sub- cap- tol	Pa- ra- graf	Gru- pa / Titlu	Ar- ti- col	Al- ne- at	Denumire indicator	Credite de angajament	Credite bugetare		Angajamente bugetare	Angajamente legale	Plati efectuate	Angajamente legale de platit	Cheltuieli efective	
								anuale aprobrate la finele perioadei de raportare	trimestriale cumulate						
A						B	1	2	3	4	5	6	7=5-6	8	
			10	01	13	Indemnizatii de delegare		12.000							
			10	01	30	Alte drepturi salariale in bani		6.000	425	425	425	425	425	355	
			10	03		Contributii		426.000	102.897	102.897	102.897	102.897	102.897	100.585	
			10	03	01	Contributii de asigurari sociale de stat		312.000	75.828	75.828	75.828	75.828	75.828	76.224	
			10	03	02	Contributii de asigurari de somaj		9.000	1.800	1.800	1.800	1.800	1.800	1.814	
			10	03	03	Contributii de asigurari sociale de sanatate		75.000	18.758	18.758	18.758	18.758	18.758	18.908	
			10	03	04	Contributii de asigurari pentru accidente de munca si boli profesionale		3.000	544	544	544	544	544	548	
			10	03	06	Contributii pentru concedii si indemnizatii		29.000	5.967	5.967	5.967	5.967	5.967	3.091	
			20			TITLUL II BUNURI SI SERVICII		104.464.000	2.352.376	2.352.376	2.352.376	2.352.376	2.352.376	2.490.139	
			20	01		Bunuri si servicii		83.362.000	1.868.701	1.868.701	1.868.701	1.868.701	1.868.701	2.003.447	
			20	01	01	Furnituri de birou		171.000	5	5	5	5	5	30.395	
			20	01	02	Materiale pentru curatenie		66.000	15.880	15.880	15.880	15.880	15.880	15.880	
			20	01	03	Incalzit, iluminat si forta motrica		1.217.000	386.030	386.030	386.030	386.030	386.030	288.141	
			20	01	04	Apa, canal si salubritate		2.779.000	270.157	270.157	270.157	270.157	270.157	270.157	
			20	01	05	Carburanti si lubrifianti		516.000						84.998	
			20	01	06	Piese de schimb		133.000						4.385	
			20	01	08	Posta, telecomunicatii, radio, tv, internet		255.000	29.822	29.822	29.822	29.822	29.822	31.421	
			20	01	09	Materiale si prestari de servicii cu caracter functional		71.535.000	10.127	10.127	10.127	10.127	10.127	129.058	
			20	01	30	Alte bunuri si servicii pentru intretinere si functionare		6.690.000	1.156.680	1.156.680	1.156.680	1.156.680	1.156.680	1.169.012	

Capi- tol	Sub- capit- ol	Pa- ra- graf	Gru- pa / Titlu col	Ar- ti- col	Al- ne- at	Denumire indicator	Credite de angajament	Credite bugetare		Angajamente bugetare	Angajamente legale	Plati efectuate	Angajamente legale de platit	Cheltuieli efective
								anuale aprobat la finele perioadei de raportare	trimestriale cumulate					
A						B	1	2	3	4	5	6	7=5-6	8
			20	02		Reparatii curente		2.500.000	14.106	14.106	14.106	14.106		14.106
			20	04		Medicamente si materiale sanitare		9.000						
			20	04	01	Medicamente		7.000						
			20	04	02	Materiale sanitare		2.000						
			20	05		Bunuri de natura obiectelor de inventar		10.500.000	450	450	450	450		450
			20	05	30	Alte obiecte de inventar		10.500.000	450	450	450	450		450
			20	06		Deplasari, detasari, transferari		171.000						
			20	06	01	Deplasari interne, detasari, transferari		171.000						
			20	11		Carti, publicatii si materiale documentare		24.000						
			20	13		Pregatire profesionala		53.000	310	310	310	310		310
			20	14		Protecia muncii		27.000						
			20	24		Comisioane si alte costuri aferente imprumuturilor		1.000	1.500	1.500	1.500	1.500		1.500
			20	24	02	Comisioane si alte costuri aferente imprumuturilor interne		1.000	1.500	1.500	1.500	1.500		1.500
			20	30		Alte cheltuieli		7.817.000	467.309	467.309	467.309	467.309		467.309
			20	30	30	Alte cheltuieli cu bunuri si servicii		7.817.000	467.309	467.309	467.309	467.309		467.309
			56			TITLUL VIII PROIECTE CU FINANTARE DIN FONDURILE EXTERNE NERAMBURSABILE (FEN) POSTADERARE								
			56	01		Programa din Fondul European de Dezvoltare Regionala (FEDR)								
			56	01	01	Finantarea nationala*)								
			59			TITLUL IX ALTE CHELTUIELI		1.031.000						714.469
			59	12		Sustinerea cultelor		1.031.000						714.469

Capi- tol	Sub- capi- tol	Pa- ra- graf	Gru- pa / Titlu col	Ar- ti- col	Al- ne- at	Denumire Indicator	Credite de angajament	Credite bugetare		Angajamente legale	Plati efectuate	Angajamente legale de platit	Cheltuieli efective	
								anuale aprobrate la finele perioadei de raportare	trimestriale cumulate					
A						B	1	2	3	4	5	6	7=5-6	8
	70					CHELTUIELI DE CAPITAL	18.401.000	23.203.000					1.429.453	
	71					TITLUL X ACTIVE NEFINANCIARE	18.401.000	23.203.000					1.429.453	
	71		01			Active fixe	18.401.000	21.811.000					1.429.453	
	71		01			Constructii	18.401.000	18.401.000					29.175	
	71		01	02		Masini, echipamente si mijloace de transport		500.000					97.575	
	71		01	03		Mobilier, aparatura biroua si alte active corporale							61.387	
	71		01	30		Alte active fixe (inclusiv reparatii capitale)		2.910.000					1.241.316	
	71		03			Reparatii capitale aferente activelor fixe		1.392.000						
	84					PLATI EFECTUATE IN ANII PRECEDENTI SI RECUPERATE IN ANUL CURENT			-2.898	-2.898	-2.898			
	85					Titlul XV PLATI EFECTUATE IN ANII PRECEDENTI SI RECUPERATE			-2.898	-2.898	-2.898			
	85		01			IN ANUL CURENT			-2.898	-2.898	-2.898			
	85		01			Plati efectuate in anii precedenti si recuperate in anul curent			-2.898	-2.898	-2.898			
	85		01	01		Plati efectuate in anii precedenti si recuperate in anul curent (SF)			-2.898	-2.898	-2.898			
6802						ASIGURARI SI ASISTENTA SOCIALA	15.495.000	158.793.000	24.241.439	24.241.439	24.241.439	24.241.439	25.294.945	
	01					CHELTUIELI CURENTE	4.878.000	113.610.000	24.706.246	24.706.246	24.706.246	24.706.246	25.055.400	
	10					TITLUL I CHELTUIELI DE PERSONAL		32.341.000	8.423.310	8.423.310	8.423.310	8.423.310	8.498.899	
	10		01			Cheltuieli salariale in bani		25.223.000	6.570.825	6.570.825	6.570.825	6.570.825	6.626.210	
	10		01	01		Salarii de baza		20.948.000	5.456.066	5.456.066	5.456.066	5.456.066	5.493.005	

Capi- tol	Sub- capi- tol	Pa- ra- graf	Gru- pa / Titlu col	Ali- ne- at	Denumire indicator	Credite de angajament	Credite bugetare		Angajamente bugetare	Angajamente legale	Plati efectuate	Angajamente legale de platit	Cheltuieli efective
							anuale aprobate la finele perioadei de raportare	trimestriale cumulate					
A					B	1	2	3	4	5	6	7=5-6	8
	10	01	05		Sporuri pentru conditii de munca		4.019.000	1.072.037	1.072.037	1.072.037	1.072.037		1.086.408
	10	01	06		Alte sporuri		62.000	11.749	11.749	11.749	11.749		11.246
	10	01	12		Indemnizatii platite unor persoane din afara unitatii		44.000	7.308	7.308	7.308	7.308		8.631
	10	01	13		Indemnizatii de delegare		20.000	611	611	611	611		611
	10	01	30		Alte drepturi salariale in bani		130.000	23.054	23.054	23.054	23.054		26.309
	10	03			Contributii		7.118.000	1.852.485	1.852.485	1.852.485	1.852.485		1.872.689
	10	03	01		Contributii de asigurari sociale de stat		4.985.000	1.380.201	1.380.201	1.380.201	1.380.201		1.392.669
	10	03	02		Contributii de asigurari de somaj		198.000	32.486	32.486	32.486	32.486		32.785
	10	03	03		Contributii de asigurari sociale de sanatate		1.348.000	341.391	341.391	341.391	341.391		344.522
	10	03	04		Contributii de asigurari pentru accidente de munca si boli profesionale		89.000	15.452	15.452	15.452	15.452		15.592
	10	03	06		Contributii pentru concedii si indemnizatii		498.000	82.955	82.955	82.955	82.955		87.121
	20				TITLUL II BUNURI SI SERVICII		36.255.000	6.936.877	6.936.877	6.936.877	6.936.877		7.210.442
	20	01			Bunuri si servicii		20.057.000	4.751.319	4.751.319	4.751.319	4.751.319		4.862.798
	20	01	01		Furnituri de birou		357.000	125.916	125.916	125.916	125.916		154.444
	20	01	02		Materiale pentru curatenie		2.060.000	525.371	525.371	525.371	525.371		511.708
	20	01	03		Incalzit, iluminat si forta motrica		3.518.000	1.220.661	1.220.661	1.220.661	1.220.661		1.224.521
	20	01	04		Apa, canal si salubritate		463.000	150.472	150.472	150.472	150.472		150.764
	20	01	05		Carburanti si lubrifianti		1.152.000	241.808	241.808	241.808	241.808		237.858
	20	01	06		Piese de schimb		86.000	40	40	40	40		40
	20	01	07		Transport		119.000	19.097	19.097	19.097	19.097		19.097
	20	01	08		Posta, telecomunicatii, radio, tv,								40
													19.097

Capi- tol	Sub- capi- tol	Pa- ra- graf	Gru- pa / Titlu	Ar- ti- col	Ali- ne- at	Denumire indicator	Credite de angajament	Credite bugetare		4	5	6	Angajamente legale de platit	Cheltuieli efective
								anuale aprobat la finele perioadei de raportare	trimestriale cumulate					
A							1	3	4	5	6	7=5-6	8	
						B								
						internet		397.000	85.936	85.936	85.936	85.936		80.372
	20	01	09			Materiale si prestari de servicii cu caracter functional		1.001.000	240.039	240.039	240.039	240.039		131.457
	20	01	30			Alte bunuri si servicii pentru intretinere si functionare		10.904.000	2.141.979	2.141.979	2.141.979	2.141.979		2.352.537
	20	02				Reparatii curente		3.520.000	625.395	625.395	625.395	625.395		623.035
	20	03				Hrana		6.970.000	887.593	887.593	887.593	887.593		1.187.714
	20	03	01			Hrana pentru oameni		6.970.000	887.593	887.593	887.593	887.593		1.187.714
	20	04				Medicamente si materiale sanitare		1.850.000	352.981	352.981	352.981	352.981		402.513
	20	04	01			Medicamente		1.528.000	298.514	298.514	298.514	298.514		360.907
	20	04	02			Materiale sanitare		322.000	54.467	54.467	54.467	54.467		41.606
	20	05				Bunuri de natura obiectelor de inventar		3.075.000	201.811	201.811	201.811	201.811		16.404
	20	05	01			Uniforme si echipament		1.468.000	26.054	26.054	26.054	26.054		15.546
	20	05	03			Lenjerie si accesorii de pat		369.000	44.737	44.737	44.737	44.737		638
	20	05	30			Alte obiecte de inventar		1.236.000	131.020	131.020	131.020	131.020		220
	20	06				Deplasari, detasari, transferari		32.000	18.059	18.059	18.059	18.059		18.059
	20	06	01			Deplasari interne, detasari, transferari		14.000	18.059	18.059	18.059	18.059		18.059
	20	06	02			Deplasari in strainatate		18.000	18.059	18.059	18.059	18.059		18.059
	20	11				Cardi, publicatii si materiale documentare		24.000	2.002	2.002	2.002	2.002		2.002
	20	13				Pregatire profesionala		250.000	12.300	12.300	12.300	12.300		12.300
	20	30				Alte cheltuieli		479.000	85.417	85.417	85.417	85.417		85.617
	20	30	04			Chirii		50.000	8.732	8.732	8.732	8.732		8.732
	20	30	30			Alte cheltuieli cu bunuri si servicii		429.000	76.685	76.685	76.685	76.685		76.685
	56					TITLUL VIII PROIECTE CU FINANTARE DIN FONDURI EXTERNE NERAMBURSABILE (FEN)								


Capi- tol	Sub- capi- tol	Pa- ra- graf	Gru- pa / Titlu	Ar- ti- col	Ali- ne- at	Denumire indicator	Credite de angajament	Credite bugetare		Angajamente legale	Plati efectuate	Angajamente legale de platit	Cheltuieli efective
								anuale aprobat la finele perioadei de raportare	trimestriale cumulate				
A						B	1	2	3	4	5	6	8
						(inclusiv reparatii capitale)	4.110.000	4.110.000				7=5-6	
	71	03				Reparatii capitale aferente activelor fixe	80.004.000	80.004.000					1.000
	72	01				TITLUL XI ACTIVE FINANCIARE							1.000
	72	01				Active financiare							
	72	01	01			Participare la capitalul social al societatiilor comerciale							
	79					OPERATIUNI FINANCIARE		45.650.000					
	81					TITLUL XIV RAMBURSARI DE CREDITE		45.650.000					
	81	02				Rambursari de credite interne		45.650.000					
	81	02	05			Rambursari de credite aferente datoriei publice interne locale		45.650.000					
	84					PLATI EFECTUATE IN ANII PRECEDENTI SI RECUPERATE IN ANUL CURENT			-17.790	-17.790	-17.790		
	85					Titlul XV PLATI EFECTUATE IN ANII PRECEDENTI SI RECUPERATE			-17.790	-17.790	-17.790		
	85	01				Plati efectuate in anii precedenti si recuperate in anul curent			-17.790	-17.790	-17.790		
	85	01	02			Plati efectuate in anii precedenti si recuperate in anul curent (SD)			-17.790	-17.790	-17.790		
7402						PROTECTIA MEDIULUI	317.000	161.996.000	44.904.844	44.904.844	44.904.844	44.904.844	22.239.018
	01					CHELTUIELI CURENTE		161.619.000	44.904.844	44.904.844	44.904.844	44.904.844	22.239.018
	20					TITLUL II BUNURI SI SERVICII		161.619.000	44.904.844	44.904.844	44.904.844	44.904.844	22.239.018
	20	01				Bunuri si servicii		161.619.000	44.904.844	44.904.844	44.904.844	44.904.844	22.239.018
	20	01	04			App. canal si salubritate		161.619.000	44.904.844	44.904.844	44.904.844	44.904.844	22.239.018

Capi- tol	Sub- cap- tol	Pa- ra- graf	Gru- pa/ Titlu	Ar- ti- col	Ali- ne- at	Denumire indicator	Credite de angajament	Credite bugetare		Angajamente legate	Plati efectuate	Angajamente legale de platit	Cheltuieli efective	
								anuale aprobrate la finele perioadei de raportare	trimestriale cumulate					
A						B	1	2	3	4	5	6	7-5-6	8
			70			CHELTUIELI DE CAPITAL	317.000	317.000						
			71			TITLUL X ACTIVE NEFINANCIARE	317.000	317.000						
			71	01		Active fixe	317.000	317.000						
			71	01	01	Constructii	317.000	317.000						
8000	02					Partea V-a. ACTIUNI ECONOMICE	1.768.000	62.988.000	54.985	54.985	54.985	54.985	170.570	
8402						TRANSPORTURI	1.768.000	54.504.000	54.985	54.985	54.985	54.985	170.570	
			01			CHELTUIELI CURENTE		52.736.000	92.087	92.087	92.087	92.087	167.917	
			10			TITLUL I CHELTUIELI DE PERSONAL		173.000	38.836	38.836	38.836	38.836	37.713	
			10	01		Cheltuisii salariale in bani		133.000	30.659	30.659	30.659	30.659	29.573	
			10	01	01	Salarii de baza		116.000	28.391	28.391	28.391	28.391	27.163	
			10	01	05	Sporuri pentru conditii de munca		9.000	2.268	2.268	2.268	2.268	2.410	
			10	01	06	Alte sponuri		6.000						
			10	01	13	Indemnizatii de delegare		1.000						
			10	01	30	Alte drepturi salariale in bani		1.000						
			10	03		Contributii		40.000	8.177	8.177	8.177	8.177	8.140	
			10	03	01	Contributii de asigurari sociale de stat		26.000	6.381	6.381	6.381	6.381	6.156	
			10	03	02	Contributii de asigurari de somaj		1.000	156	156	156	156	151	
			10	03	03	Contributii de asigurari sociale de sanatate		7.000	1.591	1.591	1.591	1.591	1.535	
			10	03	04	Contributii de asigurari pentru accidente de munca si boli profesionale		1.000	49	49	49	49	47	
			10	03	06	Contributii pentru concedii si indemnizatii		5.000					251	
			20			TITLUL II BUNURI SI SERVICII		52.563.000	53.251	53.251	53.251	53.251	130.204	
			20	01		Bunuri si servicii		3.882.000	51.455	51.455	51.455	51.455	128.408	

Capi- tol	Sub- capi- tol	Pa- ra- graf	Gru- pa / Titlu	Ar- ti- col	Ali- ne- at	Denumire indicator	Credite de angajament	Credite bugetare		Angajamente bugetare	Angajamente legale	Plati efectuate	Angajamente legale de platit	Cheltuieli efective
								anuale aprobate la finele perioadei de raportare	trimestriale cumulate					
A							1	2	3	4	5	6	7=5-6	8
						B								
			20	01	01	Furnituri de birou		12.000		17.706	17.706	17.706		17.706
			20	01	03	Incalzit, iluminat si forta motrica		67.000						
			20	01	04	Apa, canal si salubritate		21.000		8.234	8.234	8.234		8.234
			20	01	05	Carburanti si lubrifianti		123.000						
			20	01	06	Piese de schimb		21.000						
			20	01	08	Posta, telecomunicatii, radio, tv, internet		5.000		1.263	1.263	1.263		1.263
			20	01	09	Materiale si prestari de servicii cu caracter functional		3.485.000						
			20	01	30	Alte bunuri si servicii pentru intretinere si functionare		148.000		24.252	24.252	24.252		24.252
			20	02		Reparatii curente		48.585.000						
			20	04		Medicamente si materiale sanitare		1.000						
			20	04	01	Medicamente		1.000						
			20	05		Bunuri de natura obiectelor de inventar		71.000						
			20	05	30	Alte obiecte de inventar		71.000						
			20	06		Deplasari, detasari, transferari		14.000						
			20	06	01	Deplasari interne, detasari, transferari		14.000						
			20	13		Pregatire profesionala		3.000						
			20	30		Alte cheltuieli		7.000		1.796	1.796	1.796		1.796
			20	30	30	Alte cheltuieli cu bunuri si servicii		7.000		1.796	1.796	1.796		1.796
			70			CHELTUIELI DE CAPITAL		1.768.000						
			71			TITLUL X ACTIVE NEFINANCIARE		1.768.000						
			71	01		Active fixe		1.768.000						2.653
			71	01	01	Constructii		1.768.000						2.653
			71	01	02	Masini, echipamente si mijloace de		1.768.000						2.653

Capi- tol	Sub- capi- tol	Pa- ra- graf	Ar- ti- col	Al- ne- at	Denumire indicator	Credite de angajament	Credite bugetare			Angajamente legale	Plati efectuate	Angajamente legale de platit	Cheltuieli efective
							anuale aprobrate la finele perioadei de raportare	2	3				
					B	1					7=5-6	8	
					transport								2.621
	71	01	03		Mobilier, aparatura birou si alte active corporale								
	84				TITLUL XV PLATI EFECTUATE IN ANII PRECEDENTI SI RECUPERATE IN ANUL CURENT			-37.102	-37.102	-37.102			
	85				Titulul XV PLATI EFECTUATE IN ANII PRECEDENTI SI RECUPERATE IN ANUL CURENT			-37.102	-37.102	-37.102			
	85	01			Plati efectuate in anii precedenti si recuperate in anul curent			-37.102	-37.102	-37.102			
	85	01	01		Plati efectuate in anii precedenti si recuperate in anul curent (SF)			-37.102	-37.102	-37.102			
8702					ALTE ACTIUNI ECONOMICE								
	01				CHELTUIELI CURENTE			8.484.000					
	55				TITLUL VII ALTE TRANSFERURI			8.484.000					
	55	01			A. Transferuri interne			8.484.000					
	55	01	13		Programe de dezvoltare			8.484.000					

Conducatorul compartimentului
financiar-contabil



Conducatorul institutiei, **PRIMAR**
ANDREI BAN
DIRECTOR EXECUTIV,
ANCA LUCU
Anca
MARTIN IONESCU
M

CONTUL DE EXECUTIE AL BUGETULUI LOCAL - VENITURI
 SECTIUNEA DE FUNCTIONARE
 31.03.2013


Capi- tol	Sub- capi- tol	Pa- ra- graf	Pa- re- graf	Gru- pa / Titlu	Ar- ti- col	Al- ne- at	Denumire indicator	Prevederi bugetare		Prevederi bugetare trimestriale cumulate	Drepturi constatate			Incasari realizate	Stingeri pe alte cai decat incasari	Drepturi constatate de incasat
								anuale aprobate la finele perioadei de raportare	1		2	Total, din care:	din anii precedenti			
				A			B									
0001	02						TOTAL VENITURI-BUGET LOCAL	883.963.000	328.376.282	731.420.695	176.352.679	555.068.016	328.376.282	2.383.354	400.661.059	
0002							I. VENITURI CURENTE	860.340.000	322.319.066	725.363.479	176.352.679	549.010.800	322.319.066	2.383.354	400.661.059	
0003							A. VENITURI FISCALE	1.203.203.000	317.601.058	687.628.444	143.644.008	543.984.436	317.601.058	2.313.553	367.713.833	
0004							A1. IMPOZIT PE VENIT, PROFIT SI CASTIGURI DIN CAPITAL	695.275.000	132.436.564	132.436.564		132.436.564	132.436.564			
0300							A1.2 IMPOZIT PE VENIT, PROFIT SI CASTIGURI DIN CAPITAL DE LA PERSOANE FIZICE	695.275.000	132.436.564	132.436.564		132.436.564	132.436.564			
0402							COTE SI SUME DEVALCATE DIN IMPOZITUL PE VENIT	695.275.000	132.436.564	132.436.564		132.436.564	132.436.564			
01							Cote defalcate din impozitul pe venit	695.275.000	132.436.564	132.436.564		132.436.564	132.436.564			
04							Sume alocate din cotele defalcate din impozitul pe venit pentru echilibrarea bugetelor locale	1.750.000	404.247	404.247		404.247	404.247			
0700	02						A3 IMPOZITE SI TAXE PE PROPRIETATE	288.553.000	122.556.161	420.301.904	100.570.378	319.731.526	122.556.161	1.470.529	296.275.214	
0702							IMPOZITE SI TAXE PE PROPRIETATE	288.553.000	122.556.161	420.301.904	100.570.378	319.731.526	122.556.161	1.470.529	296.275.214	
01							Impozit si taxa pe cladiri	238.822.000	102.880.514	378.917.198	88.256.180	290.661.018	102.880.514	1.114.289	274.922.395	
01							Impozit pe cladiri de la persoane fizice	27.241.000	19.959.354	40.650.827	11.004.364	29.646.463	19.959.354	566.794	20.124.679	
01							Impozit si taxa pe cladiri de la persoane juridice	211.581.000	82.921.160	338.266.371	77.251.816	261.014.555	82.921.160	547.495	254.797.716	
02							Impozit si taxa pe teren	19.501.000	11.060.118	32.509.900	12.203.622	20.306.278	11.060.118	192.944	21.256.838	
01							Impozit pe terenuri de la persoane fizice	7.525.000	4.796.484	13.699.992	6.015.668	7.684.324	4.796.484	129.274	8.774.234	
01							Impozit si taxa pe teren de la persoane juridice	11.963.000	6.258.867	18.785.014	6.173.696	12.611.318	6.258.867	62.613	12.463.534	
02							Impozitul pe terenul extravilan	13.000	4.767	24.894	14.258	10.636	4.767	1.057	19.070	

Capi- tol	Sub- capi- tol	Pa- ra- graf	Ar- ti- col	Al- ne- at	Denumire indicator	Prevederi bugetare anuale aprobrate la finele perioadei de raportare		Prevederi bugetare trimestriale cumulate	Drepturi constatate			Incasari realizate	Stingeri pe alte cai decat incasari	Drepturi constatate de incasat
						1	2		Total, din care:	4 din anii precedenti	5 din anul curent			
					B	1	2	3=4+5	4	5	6	7	8=3-6-7	
0702	03				Taxe judiciare de timbru si alte taxe de timbru	30.230.000	8.615.529	8.874.806	110.576	8.764.230	8.615.529	163.296	95.981	
1000	02				A4 IMPOZITE SI TAXE PE BUNURI SI SERVICII	217.743.000	61.901.273	126.480.940	36.358.799	90.122.141	61.901.273	809.296	63.770.371	
1102	02				SUME DEFALCATE DIN TVA	147.136.000	36.615.635	36.615.635		36.615.635	36.615.635			
					Sume defalcate din taxa pe valoarea adaugata pentru finantarea cheltui- lilor descentralizate la nivelul comunelor, oraselor, municipiilor, sectoarelor si Municipiului Bucuresti	147.136.000	36.615.635	36.615.635		36.615.635	36.615.635			
1202					ALTE IMPOZITE SI TAXE GENERALE PE BUNURI SI SERVICII		2.845	189.192	182.329	6.863	2.845		186.347	
	07				Taxe hoteliere		2.845	189.192	182.329	6.863	2.845		186.347	
1502	01				TAXE PE SERVICII SPECIFICE	929.000	313.244	2.986.623	2.668.851	317.772	313.244	27.300	2.646.079	
1602	01				Impozit pe spectacole	929.000	313.244	2.986.623	2.668.851	317.772	313.244	27.300	2.646.079	
					TAXE PE UTILIZAREA BUNURILOR, AUTORIZAREA UTILIZARI BUNURILOR SAU PE DESFASURAREA DE ACTIVITATI	69.678.000	24.969.549	86.689.450	33.507.619	53.181.871	24.969.549	781.996	60.937.945	
	02				Impozit pe mijloacele de transport	56.446.000	22.455.460	82.813.529	32.579.959	50.233.570	22.455.460	732.972	59.625.097	
	01				Impozit pe mijloacele de transport deținute de persoane fizice*)	17.114.000	9.328.622	33.282.206	15.086.766	18.195.440	9.328.622	474.004	23.479.580	
	02				Impozit pe mijloace de transport deținute persoane de juridice*)	39.332.000	13.126.838	49.531.323	17.493.193	32.038.130	13.126.838	258.968	36.145.517	
03					Taxe si tarife pentru eliberarea de licente si autorizatii de functionare									
50					Alte taxe pe utilizarea bunurilor, autorizarea utilizarii bunurilor sau pe	38.000	24.919	25.402	340	25.062	24.919	138	345	

Capi- tol	Sub- capi- tol	Pa- ra- graf	Gru- pa / Titlu	Ar- ti- col	Al- ne- at	Denumire indicator	Prevederi anuale aprobate la finele perioadei de raportare		Prevederi bugetare trimestriale cumulate	Drepturi constatate			Incasari realizate	Stingeri pe alte cai decat incasari	Drepturi constatate de incasat
							1	2		Total, din care:	din anii precedenti	din anul curent			
			A			B									
1602						desfasurare de activitati	13.194.000	2.489.170	3.850.559	927.320	2.923.239	2.489.170	48.886	1.312.503	
1800	02					A6. ALTE IMPOZITE SI TAXE FISCALE	1.632.000	707.060	8.409.036	6.714.831	1.694.205	707.060	33.728	7.668.248	
1802						ALTE IMPOZITE SI TAXE FISCALE	1.632.000	707.060	8.409.036	6.714.831	1.694.205	707.060	33.728	7.668.248	
50						Alte impozite si taxe	1.632.000	707.060	8.409.036	6.714.831	1.694.205	707.060	33.728	7.668.248	
2900	02					C. VENITURI NEFISCALE	-342.863.000	4.718.008	37.735.035	32.708.671	5.026.364	4.718.008	69.801	32.947.226	
3000						C1. VENITURI DIN PROPRIETATE	3.643.000	1.368.910	1.496.447	92.654	1.403.793	1.368.910	9.974	117.563	
3002						VENITURI DIN PROPRIETATE	2.220.000	1.340.917	1.468.454	92.654	1.373.800	1.340.917	9.974	117.563	
05						Venituri din concesiuni si inchirieri	2.220.000	1.340.917	1.468.454	92.654	1.373.800	1.340.917	9.974	117.563	
3102						VENITURI DIN DOBANZI	1.423.000	27.993	27.993		27.993	27.993			
03						Alte venituri din dobanzi	1.423.000	27.993	27.993		27.993	27.993			
3300	02					C2. VANZARI DE BUNURI SI SERVICII	-346.506.000	3.349.098	36.238.588	32.616.017	3.622.571	3.349.098	59.827	32.829.663	
3302						VENITURI DIN PRESTARI DE SERVICII SI ALTE ACTIVITATI	1.417.000	201.036	213.119	11.638	201.481	201.036	445	11.638	
08						Venituri din prestari de servicii	1.407.000	201.036	201.481		201.481	201.036	445		
28						Venituri din recuperarea obiectivelor de judecata, inputatii si despagubiri	10.000		11.638	11.638				11.638	
3402						VENITURI DIN TAXE ADMINISTRATIVE, ELIBERARI PERMISE	3.921.000	877.751	896.717	6.478	890.239	877.751	12.488	6.478	
02						Taxe extrajudiciare de timbru	3.921.000	877.751	896.717	6.478	890.239	877.751	12.488	6.478	
3502						AMENZI, PENALITATI SI CONFISCARI	6.574.000	2.191.903	34.551.733	32.337.070	2.214.663	2.191.903	46.119	32.313.711	
01						Venituri din amenzi si alte sanctiuni aplicate potrivit dispozitiilor legale	6.573.000	2.191.468	34.551.298	32.337.070	2.214.228	2.191.468	46.119	32.313.711	
50						Alte amenzi, penalitati si confiscari	1.000	435	435		435	435			
3602						DIVERSE VENITURI	7.404.000	62.281	560.892	260.831	300.061	62.281	775	497.836	
05						Varsaminte din veniturile si/sau disponibilitatile institutiilor publice		658	658		658	658			

Capi- tol	Sub- capi- tol	Pa- ra- gra- ful	Ar- ti- col	Ali- ne- at	Denumire indicator	Prevederi anuale aprobate la finele perioadei de raportare		Prevederi bugetare trimestriale cumulate	Drepturi constatate			Incasari realizate	Stingeri pe alte cal decat incasari	Drepturi constatate de incasat	
						1	2		Total, din care:	din anii precedenti	din anul curent				6
					B										
3602	50				Alte venituri	7.404.000	61.623	560.234	260.831	299.403	61.623	775		497.836	
3702					TRANSFERURI VOLUNTARE, ALTELE DECAT SUBVENTIILE	-365.822.000	16.127	16.127		16.127	16.127				
	01				Donatii si sponsorizari		16.127	16.127		16.127					
	03				Varsaminte din societatea de functionare pentru finantarea sectiunii de dezvoltare a bugetului local (ou semnul minus)	-365.822.000									
4100	02				IV. SUBVENTII	23.623.000	6.057.216	6.057.216		6.057.216	6.057.216				
4200					SUBVENTII DE LA ALTE NIVELE ALE ADMINISTRATIEI PUBLICE	23.623.000	6.057.216	6.057.216		6.057.216	6.057.216				
4202					SUBVENTII DE LA BUGETUL DE STAT	23.623.000	6.057.216	6.057.216		6.057.216	6.057.216				
	21				Finantarea drepturilor acordate persoanelor cu handicap	23.426.000	5.974.838	5.974.838		5.974.838	5.974.838				
	34				Subventii pentru acordarea ajutorului pentru incalzirea locuintei cu lemne, carbuni, combustibilii petrolieri	157.000	69.818	69.818		69.818	69.818				
	41				Subventii de la bugetul de stat pentru finantarea sanatatii	40.000	12.560	12.560		12.560	12.560				

Conducatorul institutiei.

Conducatorul compartimentului
financiar-contabil

PRIMAR

ANUSCUT

DIRECTOR EXECUTIV,

ANCA CUCURU

INTOCMITI
MARIA LOANESCU

CONTUL DE EXECUTIE AL BUGETULUI LOCAL - CHELTUIELI
SECTIUNEA DE FUNCTIONARE
31.03.2013

Capi- tol	Sub- capi- tol	Pa- ra- graf	Gru- pa / Titlu	Ar- ti- col	Al- ne- at	Denumire indicator	Credite de angajament	Credite bugetare			Angajamente legale de platit	Plati efectuate	Angajamente legale	Cheltuieli efective
								anuale aprobate la finele perioadei de raportare	2	3				
5002			A			B	1							
						TOTAL CHELTUIELI		883.973.000	162.003.920	162.003.920	162.003.920	162.003.920	137.614.634	
						CHELTUIELI CURENTE		838.323.000	162.595.103	162.595.103	162.595.103	162.595.103	137.614.634	
						TITLUL I CHELTUIELI DE PERSONAL		176.803.000	45.133.345	45.133.345	45.133.345	45.133.345	45.539.519	
						TITLUL II BUNURI SI SERVICII		542.940.000	92.457.301	92.457.301	92.457.301	92.457.301	70.944.720	
						TITLUL III DOBANZI		47.609.000	14.420.505	14.420.505	14.420.505	14.420.505	10.564.856	
						TITLUL V FONDURI DE REZERVA		500.000						
						TITLUL VIII ASISTENTA SOCIALA		48.821.000	10.583.952	10.583.952	10.583.952	10.583.952	10.565.539	
						TITLUL IX ALTE CHELTUIELI		21.650.000						
						OPERATIUNI FINANCIARE		45.650.000						
						TITLUL XIV RAMBURSARI DE CREDITE		45.650.000						
						PLATI EFECTUATE IN ANII PRECEDENTI SI								
						RECUPERATE IN ANUL CURENT								
						Titlul XV PLATI EFECTUATE IN ANII								
						PRECEDENTI SI RECUPERATE								
						IN ANUL CURENT								
						Partea I-a SERVICII PUBLICE GENERALE		122.063.000	29.174.525	29.174.525	29.174.525	29.174.525	24.895.549	
5100 02						AUTORITATI PUBLICE SI ACTIUNI EXTERNE		45.587.000	9.403.539	9.403.539	9.403.539	9.403.539	9.211.069	
5102						CHELTUIELI CURENTE		45.587.000	9.482.557	9.482.557	9.482.557	9.482.557	9.211.069	
						TITLUL I CHELTUIELI DE PERSONAL		5.281.000	1.313.532	1.313.532	1.313.532	1.313.532	1.307.917	
						Cheltuieli salariale in bani		4.184.000	1.038.526	1.038.526	1.038.526	1.038.526	1.037.585	
						Salarii de baza		3.614.000	905.630	905.630	905.630	905.630	907.160	
						Alte sporuri		55.000	11.860	11.860	11.860	11.860	12.554	
						Indemnizatii platite unor persoane din								
						afara unitatii								
						Indemnizatii de delegare		255.000	72.072	72.072	72.072	72.072	71.136	
						Alte drepturi salariale in bani		235.000	48.964	48.964	48.964	48.964	46.935	

Capi- tol	Sub- capi- tol	Pa- ra- graf	Gru- pa / Titlu	Ar- ti- col	Ali- ne- at	Denumire indicator	Credite de angajament	Credite bugetare			Angajamente legale de platit	Plati efectuate	Angajamente legale de platit	Cheltuieli efective
								anuale aprobrate la finele perioadei de raportare	2	3				
A							1	3			4	5	6	8
B							1	3			4	5	6	8
	10	03				Contributii	1.097.000		275.006	275.006	275.006	275.006	270.332	
	10	03	01			Contributii de asigurari sociale de stat	761.000		203.267	203.267	203.267	203.267	201.973	
	10	03	02			Contributii de asigurari de somaj	22.000		4.726	4.726	4.726	4.726	4.734	
	10	03	03			Contributii de asigurari sociale de sanatate	218.000		53.915	53.915	53.915	53.915	53.955	
	10	03	04			Contributii de asigurari pentru accidente de munca si boli profesionale	8.000		1.457	1.457	1.457	1.457	1.457	
	10	03	06			Contributii pentru concedii si indemnizatii	88.000		11.641	11.641	11.641	11.641	8.213	
	20					TITLUL II BUNURI SI SERVICII	40.306.000		8.169.025	8.169.025	8.169.025	8.169.025	7.903.152	
	20	01				Bunuri si servicii	16.444.000		1.938.074	1.938.074	1.938.074	1.938.074	1.922.750	
	20	01	01			Furnituri de birou	1.406.000		13.792	13.792	13.792	13.792	165.825	
	20	01	02			Materiale pentru curatenie	89.000		715.132	715.132	715.132	715.132	571.654	
	20	01	03			Incalzit, iluminat si forta motrica	1.544.000		31.197	31.197	31.197	31.197	6.564	
	20	01	04			Apa, canal si salubritate	129.000		9.930	9.930	9.930	9.930	17.580	
	20	01	05			Carburanti si lubrifianti	118.000		2.500	2.500	2.500	2.500	2.500	
	20	01	06			Piese de schimb	191.000		127.627	127.627	127.627	127.627	109.798	
	20	01	08			Posta, telecomunicatii, radio, tv, internet	661.000		56.099	56.099	56.099	56.099	70.419	
	20	01	09			Materiale si prestari de servicii cu caracter functional	3.514.000		981.797	981.797	981.797	981.797	978.410	
	20	01	30			Alte bunuri si servicii pentru intretinere si functionare	8.792.000		504	504	504	504	504	
	20	02				Reparatii curente	56.000		2.067	2.067	2.067	2.067	504	
	20	05				Bunuri de natura obiectelor de inventar	129.000						2.067	

Capi- tol	Sub- capi- tol	Pa- ra- graf	Gru- pa / Titlu	Ar- ti- col	Ali- ne- at	Denumire indicator	Credite de angajament	Credite bugetare			Angajamente legale	Plati efectuate	Angajamente legale de platit	Cheltuieli efective
								amuale aprobate la finele perioadei de raportare	trimestriale cumulate					
A						B	1	2	3	4	5	6	7=5-6	8
	20	05	30			Alte obiecte de inventar		129.000	2.067	2.067	2.067	2.067	2.067	3.997
	20	06				Deplasari, detasari, transferari		1.340.000	2.127	2.127	2.127	2.127	2.127	3.997
	20	06	01			Deplasari interne, detasari, transferari		1.340.000	2.127	2.127	2.127	2.127	2.127	
	20	11				Carti, publicatii si materiale documentare		103.000	16.189	16.189	16.189	16.189	16.189	16.189
	20	12				Consultanta si expertiza		721.000	78.171	78.171	78.171	78.171	78.171	
	20	13				Pregatire profesionala		350.000						
	20	14				Protectia muncii		196.000	7.582	7.582	7.582	7.582	7.582	7.582
	20	24				Comisioane si alte costuri aferente imprumuturilor		1.816.000	1.967.000	1.967.000	1.967.000	1.967.000	1.967.000	1.966.861
	20	24	02			Comisioane si alte costuri aferente imprumuturilor interne		1.816.000	1.967.000	1.967.000	1.967.000	1.967.000	1.967.000	1.966.861
	20	30				Alte cheltuieli		19.151.000	4.157.311	4.157.311	4.157.311	4.157.311	4.157.311	3.985.269
	20	30	01			Reclama si publicitate		17.000	7.158	7.158	7.158	7.158	7.158	7.158
	20	30	02			Protocol si reprezentare		11.000	1.500	1.500	1.500	1.500	1.500	1.500
	20	30	03			Prime de asigurare non-viata		26.000						3.462
	20	30	04			Chirii		7.864.000	2.652.819	2.652.819	2.652.819	2.652.819	2.652.819	2.652.819
	20	30	30			Alte cheltuieli ou bunuri si servicii		11.233.000	1.495.834	1.495.834	1.495.834	1.495.834	1.495.834	1.320.330
	84					PLATI EFECTUATE IN ANII PRECEDENTI SI RECUPERATE IN ANUL CURENT			-79.018	-79.018	-79.018	-79.018	-79.018	
	85					Titlul XV PLATI EFECTUATE IN ANII PRECEDENTI SI RECUPERATE IN ANUL CURENT			-79.018	-79.018	-79.018	-79.018	-79.018	
	85	01				Plati efectuate in anii precedenti si recuperate in anul curent			-79.018	-79.018	-79.018	-79.018	-79.018	
	85	01	01			Plati efectuate in anii precedenti si			-79.018	-79.018	-79.018	-79.018	-79.018	

Capi- tol	Pa- ra- graf	Gru- pa / Titlu	Ar- ti- col	Ali- ne- at	Denumire indicator	Credite de angajament	Credite bugetare		Angajamente legale	Plati efectuate	Angajamente legale de platit	Cheltuieli efective
							anuale aprobate la finele perioadei de raportare	trimestriale cumulate				
A						1	2	3	4	5	6	8
B												
5402					reuperate in anul curent (SF)			-79.018	-79.018	-79.018	-79.018	
					ALTE SERVICII PUBLICE GENERALE		28.867.000	5.350.481	5.350.481	5.350.481	5.350.481	5.119.624
	01				CHELTUIELI CURENTE		28.867.000	5.354.538	5.354.538	5.354.538	5.354.538	5.119.624
	10				TITLUL I CHELTUIELI DE PERSONAL		11.481.000	3.201.846	3.201.846	3.201.846	3.201.846	3.207.151
	10	01			Cheltuieli salariale in bani		8.809.000	2.499.347	2.499.347	2.499.347	2.499.347	2.515.035
	10	01	01		Salarii de baza		7.829.000	2.469.521	2.469.521	2.469.521	2.469.521	2.487.881
	10	01	06		Alte sporuri		7.000					25
	10	01	13		Indemnizatii de delegare		32.000					27.129
	10	01	30		Alte drepturi salariale in bani		941.000	29.826	29.826	29.826	29.826	692.116
	10	03			Contributii		2.672.000	702.499	702.499	702.499	702.499	
	10	03	01		Contributii de asigurari sociale de stat		1.908.000	521.275	521.275	521.275	521.275	524.152
	10	03	02		Contributii de asigurari de somaj		47.000	12.257	12.257	12.257	12.257	12.338
	10	03	03		Contributii de asigurari sociale de sanatate		483.000	129.966	129.966	129.966	129.966	130.781
	10	03	04		Contributii de asigurari pentru accidente de munca si boli profesionale		17.000	3.714	3.714	3.714	3.714	3.731
	10	03	06		Contributii pentru concedii si indemnizatii		217.000	35.287	35.287	35.287	35.287	21.114
	20				TITLUL II BUNURI SI SERVICII		16.886.000	2.152.692	2.152.692	2.152.692	2.152.692	1.912.473
	20	01			Bunuri si servicii		10.804.000	1.551.584	1.551.584	1.551.584	1.551.584	1.489.967
	20	01	01		Furnituri de birou		901.000	102.970	102.970	102.970	102.970	95.259
	20	01	02		Materiale pentru curatenie		14.000					53
	20	01	03		Incalzit, iluminat si forta motrica		652.000	19.371	19.371	19.371	19.371	17.511
	20	01	04		Apa, canal si salubritate		168.000	9.545	9.545	9.545	9.545	8.246
	20	01	05		Carburanti si lubrifianti		30.000					4.200

Cpt- tol	Sub- cap- tol	Pa- ra- graf	Gru- pa / Titlu col	Ali- ne- at	Denumire indicator	Credite de angajament	Credite bugetare		Angajamente legale	Plati efectuate	Angajamente legale de platit	Cheltuieli efective
							anuale aprobat la finele perioadei de raportare	trimestriale cumulate				
A					B	1	2	3	4	5	6	8
	20	01	06		Piese de schimb		5.000					
	20	01	08		Posta, telecomunicatii, radio, tv, internet		1.703.000	946.862	946.862	946.862	946.862	845.841
	20	01	09		Materiale si prestari de servicii cu caracter functional		111.000	10.830	10.830	10.830	10.830	8.394
	20	01	30		Alte bunuri si servicii pentru intretinere si functionare		7.240.000	462.006	462.006	462.006	462.006	510.463
	20	04			Medicamente si materiale sanitare		2.000					191
	20	04	02		Materiale sanitare		2.000					191
	20	05			Bunuri de natura obiectelor de inventar		232.000	678	678	678	678	74
	20	05	01		Uniforme si echipament		2.000					74
	20	05	30		Alte obiecte de inventar		230.000	678	678	678	678	
	20	06			Deplasari, detasari, transferari		785.000					
	20	06	01		Deplasari interne, detasari, transferari		785.000					
	20	11			Carti, publicatii si materiale documentare		5.000					
	20	13			Pregatire profesionala		375.000					
	20	14			Protectia muncii		60.000					
	20	30			Alte cheltuieli		4.623.000	600.430	600.430	600.430	600.430	422.241
	20	30	01		Reclama si publicitate			1.46	1.46	1,46	1,46	1,45
	20	30	03		Prime de asigurare non-viata			3.976	3,976	3,976	3,976	3,976
	20	30	04		Chirii		715.000	109.840	109.840	109.840	109.840	98.176
	20	30	09		Executarea silita a creantelor bugetare		100.000					
	20	30	30		Alte cheltuieli cu bunuri si servicii		3.808.000	486.468	486.468	486.468	486.468	
	50				TITLUL V FONDURI DE REZERVA		500.000					319.944
	50	04			Fond de rezerva bugetara la dispozitia							

Capi- tol	Sub- capl- tol	Pa- ra- graf	Gru- pa / Titlu	Ar- ti- col	Ali- ne- at	Denumire indicator	Credite de angajament	Credite bugetare		Angajamente bugetare	Angajamente legale	Plati efectuate	Angajamente legale de platit	Cheltuieli efective	
								anuale aprobate la finele perioadei de raportare	trimestriale cumulate						
A						B	1	2	3	4	5	6	7=5-6	8	
						autoritatilor locale		500.000							
	84					PLATI EFECTUATE IN ANII PRECEDENTI SI RECUPERATE IN ANUL CURENT			-4.057	-4.057	-4.057	-4.057			
	85					Titlul XV PLATI EFECTUATE IN ANII PRECEDENTI SI RECUPERATE IN ANUL CURENT			-4.057	-4.057	-4.057	-4.057			
	85	01				Plati efectuate in anii precedenti si recuperate in anul curent			-4.057	-4.057	-4.057	-4.057			
	85	01	01			Plati efectuate in anii precedenti si recuperate in anul curent (SF)			-4.057	-4.057	-4.057	-4.057			
5502						TRANZACTII PRIVIND DATORIA PUBLICA SI IMPRUMUTURI									
	01					CHELTUIELI CURENTE		47.609.000	14.420.505	14.420.505	14.420.505	14.420.505	14.420.505	14.420.505	10.564.856
	30					TITLUL III DOBANZI		47.609.000	14.420.505	14.420.505	14.420.505	14.420.505	14.420.505	14.420.505	10.564.856
	30	01				Dobanzi aferente datoriei publice interne		33.771.000	12.120.505	12.120.505	12.120.505	12.120.505	12.120.505	12.120.505	8.807.595
	30	01	01			Dobanzi aferente datoriei publice interne directe		33.771.000	12.120.505	12.120.505	12.120.505	12.120.505	12.120.505	12.120.505	8.807.595
	30	02				Dobanzi aferente datoriei publice externe		13.838.000	2.300.000	2.300.000	2.300.000	2.300.000	2.300.000	2.300.000	1.757.261
	30	02	01			Dobanzi, aferente datoriei publice externe directe		13.838.000	2.300.000	2.300.000	2.300.000	2.300.000	2.300.000	2.300.000	1.757.261
6000	02					Partea II-a APARARE, ORDINE PUBLICA SI SIGURANTA NATIONALA			3.831.265	3.831.265	3.831.265	3.831.265	3.831.265	3.831.265	4.182.528
6002						APARARE		568.000	77.030	77.030	77.030	77.030	77.030	77.030	69.757
	01					CHELTUIELI CURENTE		568.000	77.061	77.061	77.061	77.061	77.061	77.061	69.757
	20					TITLUL II BUNURI SI SERVICII		568.000	77.061	77.061	77.061	77.061	77.061	77.061	69.757

Capi- tol	Sub- cap- tol	Pa- ra- graf	Gru- pa / Titlu	Ar- ti- col	Ali- ne- at	Denumire Indicator	Credite de angajament	Credite bugetare		Angajamente legale de platit	Plati efectuate	Angajamente legale	Cheltuieli efective	
								anuale aprobate la finele perioadei de raportare	trimestriale cumulate					
A						B	1	2	3	4	5	6	7=5-6	8
			20	01		Bunuri si servicii		299.000	42.354	42.354	42.354	42.354	35.175	
			20	01	01	Furnituri de birou		46.000	4	4	4	4	4	
			20	01	02	Materiale pentru curatenie		8.000						
			20	01	03	Incalziti, iluminati si forta motrica		61.000	25.033	25.033	25.033	25.033	18.358	
			20	01	05	Carburanti si lubrifianti		46.000	2.500	2.500	2.500	2.500	2.000	
			20	01	06	Piese de schimb		8.000						
			20	01	08	Posta, telecomunicatii, radio, tv, internet		56.000	7.561	7.561	7.561	7.561	7.557	
			20	01	09	Materiale si prestari de servicii cu caracter functional		12.000	7.148	7.148	7.148	7.148	7.148	
			20	01	30	Alte bunuri si servicii pentru intretinere si functionare		62.000	108	108	108	108	108	
			20	02		Reparatii curente		13.000						
			20	05		Bunuri de natura obiectelor de inventar		5.000						
			20	05	30	Alte obiecte de inventar		5.000						
			20	30		Alte cheltuieli		251.000	34.707	34.707	34.707	34.707	34.582	
			20	30	03	Prime de asigurare non-viata		5.000					317	
			20	30	30	Alte cheltuieli ou bunuri si servicii		246.000	34.707	34.707	34.707	34.707	34.265	
			84			PLATI EFECTUATE IN ANII PRECEDENTI SI RECUPERATE IN ANUL CURENT			-31	-31	-31	-31		
			85			Titlul XV PLATI EFECTUATE IN ANII PRECEDENTI SI RECUPERATE IN ANUL CURENT			-31	-31	-31	-31		
			85	01		Plati efectuate in anii precedenti si recuperate in anul curent			-31	-31	-31	-31		
			85	01	01	Plati efectuate in anii precedenti si			-31	-31	-31	-31		

Capi- tol	Sub- capi- tol	Pa- ra- graf	Gru- pa / Titlu	Ar- ti- col	Al- ne- at	Denumire indicator	Credite de angajament	Credite bugetare		Angajamente bugetare	Angajamente legale	Plati efectuate	Angajamente legale de platit	Cheltuieli efective
								anuale aprobate la finele perioadei de raportare	trimestriale cumulate					
A						B	1	2	3	4	5	6	7=5-6	8
6102						recuperate in anul curent (SF)			-31	-31	-31			
						ORDINE PUBLICA SI SIGURANTA NATIONALA		23.097.000	3.754.235	3.754.235	3.754.235	3.754.235		4.112.771
	01					CHELTUIELI CURENTE		23.097.000	3.754.506	3.754.506	3.754.506	3.754.506		4.112.771
	10					TITLUL I CHELTUIELI DE PERSONAL		8.316.000	1.969.810	1.969.810	1.969.810	1.969.810		1.956.885
	10	01				Cheltuieli salariale in bani		7.046.000	1.660.896	1.660.896	1.660.896	1.660.896		1.634.122
	10	01	01			Salarii de baza		3.800.000	950.000	950.000	950.000	950.000		950.000
	10	01	05			Sporuri pentru conditii de munca		751.000	175.000	175.000	175.000	175.000		175.000
	10	01	30			Alte drepturi salariale in bani		2.495.000	535.896	535.896	535.896	535.896		509.122
	10	03				Contributii		1.270.000	308.914	308.914	308.914	308.914		322.763
	10	03	01			Contributii de asigurari sociale de stat		965.000	240.396	240.396	240.396	240.396		242.926
	10	03	02			Contributii de asigurari de somaj		29.000	5.606	5.606	5.606	5.606		5.579
	10	03	03			Contributii de asigurari sociale de sanatate		243.000	59.585	59.585	59.585	59.585		69.140
	10	03	04			Contributii de asigurari pentru accidente de munca si boli profesionale		18.000	3.327	3.327	3.327	3.327		5.118
	10	03	06			Contributii pentru concedii si indemnizatii		15.000						
	20					TITLUL IIBUNURI SI SERVICII		14.781.000	1.784.696	1.784.696	1.784.696	1.784.696		2.155.886
	20	01				Bunuri si servicii		10.220.000	1.365.429	1.365.429	1.365.429	1.365.429		1.697.459
	20	01	01			Furnituri de birou		272.000	40.648	40.648	40.648	40.648		57.473
	20	01	02			Materiale pentru curatenie		50.000	2.740	2.740	2.740	2.740		99.482
	20	01	03			Incalzit, iluminat si forta motrica		620.000	110.797	110.797	110.797	110.797		110.428
	20	01	04			Apa, canal si salubritate		80.000	11.606	11.606	11.606	11.606		8.910
	20	01	05			Carburanti si lubrifianti		752.000	5.633	5.633	5.633	5.633		157.602
	20	01	06			Piese de schimb		267.000	59.021	59.021	59.021	59.021		61.570

Capi- tol	Sub- cap- tol	Pa- ra- graf	Gru- pa / Titlu col	Ar- fi- col	Ali- ne- at	Denumire indicator	Credite de angajament	Credite bugetare		Angajamente legale de platit	Plati efectuate	Angajamente legale	Cheltuieli efective	
								anuale aprobat la finele perioadei de raportare	trimestriale cumulate					
A						B	1	2	3	4	5	6	7=5-6	8
	20	01	07			Transport		40.000	69	69				69
	20	01	08			Posta, telecomunicatii, radio, tv, internet		1.255.000	296.035	296.035	296.035	296.035	281.946	
	20	01	09			Materiale si prestari de servicii cu caracter functional		6.832.000	838.480	838.480	838.480	838.480	919.641	
	20	01	30			Alte bunuri si servicii pentru intretinere si functionare		52.000	400	400	400	400	338	
	20	02				Reparatii curente		125.000						
	20	03				Hrana		320.000	42.718	42.718	42.718	42.718	78.461	
	20	03	02			Hrana pentru animale		320.000	42.718	42.718	42.718	42.718	78.461	
	20	04				Medicamente si materiale sanitare		210.000	22.084	22.084	22.084	22.084	48.577	
	20	04	01			Medicamente		100.000	6.047	6.047	6.047	6.047	25.302	
	20	04	02			Materiale sanitare		100.000	10.829	10.829	10.829	10.829	22.650	
	20	04	04			Dezinfectanti		10.000	5.208	5.208	5.208	5.208	625	
	20	05				Bunuri de natura obiectelor de inventar		1.090.000	28.044	28.044	28.044	28.044	918	
	20	05	01			Uniforme si echipament		900.000						
	20	05	30			Alte obiecte de inventar		190.000	28.044	28.044	28.044	28.044	918	
	20	06				Deplasari, detasari, transferari		15.000						
	20	06	01			Deplasari interne, detasari, transferari		15.000						
	20	11				Carti, publicatii si materiale documentare		25.000	90	90	90	90		
	20	12				Consultanta si experiza		650.000	257.672	257.672	257.672	257.672	257.672	
	20	13				Pregatire profesionala		140.000	4.821	4.821	4.821	4.821	5.025	
	20	14				Protectia muncii		180.000	24.195	24.195	24.195	24.195	24.075	
	20	15				Munition, furnituri si armament de natura activelor fixe pentru armata		80.000						

Capi- tol	Sub- capi- tol	Pa- ra- graf	Gru- pa / Titlu col	Ar- ti- col	Al- at	Denumire indicator	Credite de angajament	Credite bugetare		Angajamente bugetare	Angajamente legale	Plati efectuate	Angajamente legale de platit	Cheltuieli efective	
								anuale aprobat la finele perioadei de raportare	trimestriale cumulate						
A						B	1	2	3	4	5	6	7=5-6	8	
			20	16		Studii si cercetari		100.000							
			20	25		Cheltuieli judiciare si extrajudiciare derivate din actiuni in reprezentarea intereselor statului, potrivit dispozitiilor legale		120.000	13.260	13.260	13.260	13.260	13.260	13.344	
			20	30		Alte cheltuieli		1.506.000	26.383	26.383	26.383	26.383	26.383	30.265	
			20	30	03	Prime de asigurare non-viata		210.000	199	199	199	199	199	4.075	
			20	30	04	Chirii		1.085.000	6.944	6.944	6.944	6.944	6.944	7.262	
			20	30	30	Alte cheltuieli cu bunuri si servicii		211.000	19.240	19.240	19.240	19.240	19.240	18.928	
			84			PLATI EFECTUATE IN ANII PRECEDENTI SI RECUPERATE IN ANUL CURENT			-271	-271	-271	-271			
			85			Titlul XV PLATI EFECTUATE IN ANII PRECEDENTI SI RECUPERATE IN ANUL CURENT			-271	-271	-271	-271			
			85	01		Plati efectuate in anii precedenti si recuperate in anul curent			-271	-271	-271	-271			
			85	01	01	Plati efectuate in anii precedenti si recuperate in anul curent (SF)			-271	-271	-271	-271			
6500	02					Partea III-a CHELTUIELI SOCIAL-CULTURALE		478.240.000	84.038.301	84.038.301	84.038.301	84.038.301	84.038.301	86.129.622	
6502			01			INVATAMANT		248.825.000	54.963.169	54.963.169	54.963.169	54.963.169	54.963.169	56.060.598	
			10			CHELTUIELI CURENTE		248.825.000	54.966.168	54.966.168	54.966.168	54.966.168	54.966.168	56.060.598	
			10	01		TITLUL I CHELTUIELI DE PERSONAL		114.978.000	29.150.720	29.150.720	29.150.720	29.150.720	29.150.720	29.492.458	
			10	01		Cheltuieli salariale in bani		88.987.000	22.829.300	22.829.300	22.829.300	22.829.300	22.829.300	23.151.974	
			10	01	01	Salarii de baza		79.341.000	19.554.249	19.554.249	19.554.249	19.554.249	19.554.249	19.685.779	
			10	01	05	Sporuri pentru conditiile de munca		402.000	9.526	9.526	9.526	9.526	9.526	8.577	
			10	01	06	Alte sporuri		917.000	79.161	79.161	79.161	79.161	79.161	81.308	

Capi- tot	Sub- capit- ol	Pa- ra- graf	Gru- pa / Titlu	Ar- ti- col	Ali- ne- at	Denumire indicator	Credite de angajament	Credite bugetare		Angajamente bugetare	Angajamente legale	Plati efectuate	Angajamente legale de platit	Cheltuieli efective
								anuale aprobate la finele perioadei de raportare	trimestriale cumulate					
A							1	2	3	4	5	6	7=5-6	8
						B								
	20	01	04			Apa, canal si salubritate		2.226.000	549.251	549.251	549.251	549.251		548.262
	20	01	05			Carburanti si lubrifianti		6.000						3.000
	20	01	07			Transport		116.000	6.117	6.117	6.117	6.117		6.117
	20	01	08			Posta, telecomunicatii, radio, tv, internet		1.608.000	361.634	361.634	361.634	361.634		362.768
	20	01	09			Materiale si prestari de servicii cu caracter functional		2.801.000	554.289	554.289	554.289	554.289		575.197
	20	01	30			Alte bunuri si servicii pentru intretinere si functionare		22.373.000	6.381.173	6.381.173	6.381.173	6.381.173		6.693.181
	20	02				Reparatii curente		18.764.000	3.807.446	3.807.446	3.807.446	3.807.446		3.741.540
	20	03				Hrana		316.000	152.113	152.113	152.113	152.113		158.002
	20	03	01			Hrana pentru oameni		316.000	152.113	152.113	152.113	152.113		158.002
	20	04				Medicamente si materiale sanitare		95.000	592	592	592	592		5.091
	20	04	01			Medicamente		73.000						3.619
	20	04	02			Materiale sanitare		21.000	592	592	592	592		1.472
	20	04	03			Reactivi		1.000						
	20	05				Bunuri de natura obiectelor de inventar		4.374.000	36.570	36.570	36.570	36.570		122.921
	20	05	01			Uniforme si echipament		63.000	2.425	2.425	2.425	2.425		-51
	20	05	03			Lenjerie si accesorii de pat		120.000						
	20	05	30			Alte obiecte de inventar		4.191.000	34.145	34.145	34.145	34.145		122.972
	20	06				Deplasari, detasari, transferari		5.577.000	208.283	208.283	208.283	208.283		180.460
	20	06	01			Deplasari interne, detasari, transferari		277.000	20.847	20.847	20.847	20.847		21.882
	20	06	02			Deplasari in strainatate		5.300.000	187.436	187.436	187.436	187.436		158.578
	20	11				Carti, publicatii si materiale documentare		362.000	10.638	10.638	10.638	10.638		8.534
	20	12				Consultanta si expertiza		75.000	9.000	9.000	9.000	9.000		9.000

Capi- tot	Sub- capit- ol	Pa- ra- graf	Gru- pa / Titlu	Ar- ti- col	Al- ne- at	Denumire indicator	Credite de angajament	Credite bugetare		Angajamente legale	Plati efectuate	Angajamente legale de platit	Cheltuieli efective	
								anuale aprobate la finele perioadei de raportare	trimestriale cumulate					
A						B	1	2	3	4	5	6	7=5-6	8
			20	13		Pregatire profesionala		442.000	15.334	15.334	15.334	15.334	18.764	
			20	14		Protectia muncii		252.000	30.799	30.799	30.799	30.799	31.500	
			20	30		Alte cheltuieli		30.358.000	7.139.829	7.139.829	7.139.829	7.139.829	7.138.882	
			20	30	02	Protocol si reprezentare		52.000						
			20	30	04	Chirii		2.074.000	583.559	583.559	583.559	583.559	583.559	
			20	30	30	Alte cheltuieli cu bunuri si servicii		28.232.000	6.556.270	6.556.270	6.556.270	6.556.270	6.555.323	
			57			TITLUL VIII ASISTENTA SOCIALA		8.685.000	1.237.893	1.237.893	1.237.893	1.237.893	1.219.480	
			57	02		Ajutoare sociale		8.685.000	1.237.893	1.237.893	1.237.893	1.237.893	1.219.480	
			57	02	02	Ajutoare sociale in natura		8.685.000	1.237.893	1.237.893	1.237.893	1.237.893	1.219.480	
			59			TITLUL IX ALTE CHELTUIELI		20.619.000						
			59	01		Burse		20.619.000						
			84			PLATI EFECTUATE IN ANII PRECEDENTI SI RECUPERATE IN ANUL CURENT								
			85			Titlul XV PLATI EFECTUATE IN ANII PRECEDENTI SI RECUPERATE IN ANUL CURENT								
			85	01		Plati efectuate in anii precedenti si recuperate in anul curent								
			85	01	01	Plati efectuate in anii precedenti si recuperate in anul curent (SF)								
6602						SANATATE		13.397.000	2.021.436	2.021.436	2.021.436	2.021.436	2.058.105	
			01			CHELTUIELI CURENTE		13.397.000	2.021.436	2.021.436	2.021.436	2.021.436	2.058.105	
			10			TITLUL I CHELTUIELI DE PERSONAL		2.442.000	572.512	572.512	572.512	572.512	573.116	
			10	01		Cheltuieli salariale in bani		1.876.000	447.980	447.980	447.980	447.980	448.676	
			10	01	01	Salarii de baza		1.618.000	390.292	390.292	390.292	390.292	389.809	
			10	01	05	Sporuri pentru conditii de munca		235.000	54.179	54.179	54.179	54.179	55.014	

Capitol	Subcapitol	Pa-ragra-f	Gru-pa / Titlu graf	Atr-iti- col	Ali- ne- at	Denumire indicator	Credite de angajament	Credite bugetare		Angajamente bugetare	Angajamente legale	Plati efectuate	Angajamente legale de platit	Cheltuieli efective
								anuale aprobate la finele perioadei de raportare	trimestriale cumulate					
A								2	3	4	5	6	7=5-6	8
	10 01 06					Alte sporuri	1	4.000	617	617	617	617		640
	10 01 30					Alte drepturi salariale in bani		19.000	2.892	2.892	2.892	2.892		3.213
	10 03					Contributii		566.000	124.532	124.532	124.532	124.532		124.440
	10 03 01					Contributii de asigurari sociale de stat		391.000	93.576	93.576	93.576	93.576		93.905
	10 03 02					Contributii de asigurari de somaj		17.000	2.176	2.176	2.176	2.176		2.183
	10 03 03					Contributii de asigurari sociale de sanatate		106.000	23.280	23.280	23.280	23.280		23.325
	10 03 04					Contributii de asigurari pentru accidente de munca si boli profesionale		9.000	1.289	1.289	1.289	1.289		1.295
	10 03 06					Contributii pentru concedii si indemnizatii		43.000	4.211	4.211	4.211	4.211		3.734
	20					TITLUL II BUNURI SI SERVICII		10.955.000	1.448.924	1.448.924	1.448.924	1.448.924		1.484.989
	20 01					Bunuri si servicii		2.780.000	335.921	335.921	335.921	335.921		327.481
	20 01 01					Furnituri de birou		25.000						587
	20 01 02					Materiale pentru curatenie		32.000						6.373
	20 01 03					Incalzit, iluminat si forta motrica		1.598.000	51.511	51.511	51.511	51.511		51.510
	20 01 04					Apa, canal si salubritate		20.000	2.177	2.177	2.177	2.177		2.177
	20 01 05					Carburanti si lubrifianti		70.000	37.500	37.500	37.500	37.500		19.550
	20 01 06					Piese de schimb		80.000						5.996
	20 01 08					Posta, telecomunicatii, radio, tv, internet		75.000	12.667	12.667	12.667	12.667		12.667
	20 01 09					Materiale si prestari de servicii cu caracter functional		50.000	8.936	8.936	8.936	8.936		12.631
	20 01 30					Alte bunuri si servicii pentru intretinere si functionare		830.000	223.130	223.130	223.130	223.130		215.990

Capi- tol	Sub- capi- tol	Pa- ra- graf	Gru- pa / Titlu	Ar- ti- col	Ali- ne- at	Denumire indicator	Credite de angajament	Credite bugetare		Angajamente legale de platit	Plati efectuate	Angajamente legale	Cheltuieli efective		
								anuale aprobrate la finele perioadei de raportare	trimestriale cumulate						
A								3	4	5	6	7=5-6	8		
						B		1	2	3	4	5	6	7=5-6	8
			20 02			Reparatii curente			2.115.000	653.006	653.006	653.006	653.006		653.006
			20 04			Medicamente si materiale sanitare			337.000	8.909	8.909	8.909	8.909		8.909
			20 04 01			Medicamente			35.000	5.828	5.828	5.828	5.828		5.828
			20 04 02			Materiale sanitare			230.000	3.081	3.081	3.081	3.081		3.081
			20 04 03			Reactivi			52.000						
			20 04 04			Dezinfectanti			20.000						
			20 05			Bunuri de natura obiectelor de inventar			78.000	1.495	1.495	1.495	1.495		1.495
			20 05 01			Uniforme si echipament			36.000						
			20 05 03			Lenjerie si accesorii de pat			11.000						
			20 05 30			Alte obiecte de inventar			31.000	1.495	1.495	1.495	1.495		1.495
			20 06			Deplasari, detasari, transferari			67.000						
			20 06 01			Deplasari interne, detasari, transferari			52.000						
			20 06 02			Deplasari in strainatate			15.000						
			20 09			Materiale de laborator			21.000						
			20 11			Carti, publicatii si materiale documentare			20.000						
			20 13			Pregatire profesionala			61.000						
			20 14			Protectia muncii			31.000	1.100	1.100	1.100	1.100		1.100
			20 30			Alte cheltuieli			5.445.000	448.493	448.493	448.493	448.493		448.493
			20 30 30			Alte cheltuieli cu bunuri si servicii			5.445.000	448.493	448.493	448.493	448.493		448.493
6702						CULTURA, RECREERE SI RELIGIE			107.286.000	2.812.257	2.812.257	2.812.257	2.812.257		2.812.257
			01			CHELTUIELI CURENTE			107.286.000	2.815.155	2.815.155	2.815.155	2.815.155		2.815.155
			10			TITLUL I CHELTUIELI DE PERSONAL			1.791.000	462.779	462.779	462.779	462.779		462.779
			10 01			Cheltuieli salariale in bani			1.365.000	359.882	359.882	359.882	359.882		359.882
			10 01 01			Salarii de baza			1.297.000	346.166	346.166	346.166	346.166		346.166
			10 01 05			Sporuri pentru conditii de munca			35.000	8.926	8.926	8.926	8.926		8.926

Capi- tol	Sub- cap- tol	Pa- ra- graf	Ar- ti- col	Ali- ne- at	Denumire indicator	Credite de angajament	Credite bugetare		Angajamente bugetare	Angajamente legale	Plati efectuate	Angajamente legale de platit	Cheltuieli efective
							anuale aprobate la finele perioadei de raportare	trimestriale cumulate					
A					B	1	2	3	4	5	6	7=5-6	8
	10	01	06		Alte sporuri		15.000	4.365	4.365	4.365	4.365		4.604
	10	01	13		Indemnizatii de delegare		12.000						355
	10	01	30		Alte drepturi salariale in bani		6.000	425	425	425	425		355
	10	03			Contributii		426.000	102.897	102.897	102.897	102.897		100.585
	10	03	01		Contributii de asigurari sociale de stat		312.000	75.828	75.828	75.828	75.828		76.224
	10	03	02		Contributii de asigurari de somaj		9.000	1.800	1.800	1.800	1.800		1.814
	10	03	03		Contributii de asigurari sociale de sanatate		75.000	18.758	18.758	18.758	18.758		18.908
	10	03	04		Contributii de asigurari pentru accidente de munca si boli profesionale		3.000	544	544	544	544		548
	10	03	06		Contributii pentru concedii si indemnizatii		29.000	5.967	5.967	5.967	5.967		3.091
	20				TITLUL II BUNURI SI SERVICII		104.464.000	2.352.376	2.352.376	2.352.376	2.352.376		2.490.139
	20	01			Bunuri si servicii		83.362.000	1.868.701	1.868.701	1.868.701	1.868.701		2.003.447
	20	01	01		Furnituri de birou		171.000	5	5	5	5		30.395
	20	01	02		Materiale pentru curatenie		66.000	15.880	15.880	15.880	15.880		15.880
	20	01	03		Incalzit, iluminat si forta motrica		1.217.000	386.030	386.030	386.030	386.030		268.141
	20	01	04		Apa, canal si salubritate		2.779.000	270.157	270.157	270.157	270.157		270.157
	20	01	05		Carburanti si lubrifianti		516.000						84.998
	20	01	06		Piese de schimb		133.000						4.385
	20	01	08		Posta, telecomunicatii, radio, tv, internet		255.000	29.822	29.822	29.822	29.822		31.421
	20	01	09		Materiale si prestari de servicii cu caracter functional		71.535.000	10.127	10.127	10.127	10.127		129.058
	20	01	30		Alte bunuri si servicii pentru								

Capi- tol	Sub- capi- tol	Pa- ra- graf	Gru- pa / Titlu	Ar- ti- col	Al- ne- at	Denumire indicator	Credite de angajament	Credite bugetare		Angajamente bugetare	Angajamente legale	Plati efectuate	Angajamente legale de platit	Cheltuieli efective
								anuale aprobrate la finele perioadei de raportare	trimestriale cumulate					
A								3	4	5	6	7=5-6	8	
						B	1	2	3	4	5	6	7=5-6	8
						intretinere si functionare		6.690.000	1.156.680	1.156.680	1.156.680	1.156.680	1.156.680	1.169.012
	20		02			Reparatii curente		2.500.000	14.106	14.106	14.106	14.106	14.106	14.106
	20		04			Medicamente si materiale sanitare		9.000						
	20		04	01		Medicamente		7.000						
	20		04	02		Materiale sanitare		2.000						
	20		05			Bunuri de natura obiectelor de inventar		10.500.000	450	450	450	450	450	
	20		05	30		Alte obiecte de inventar		10.500.000	450	450	450	450	450	
	20		06			Deplasari, deplasari, transferari		171.000						
	20		06	01		Deplasari interne, deplasari, transferari		171.000						
	20		11			Carti, publicatii si materiale documentare		24.000						3.101
	20		13			Pregatire profesionala		53.000	310	310	310	310	310	310
	20		14			Protecia muncii		27.000						1.705
	20		24			Comisioane si alte costuri aferente imprumuturilor		1.000	1.500	1.500	1.500	1.500	1.500	161
	20		24	02		Comisioane si alte costuri aferente imprumuturilor interne		1.000	1.500	1.500	1.500	1.500	1.500	161
	20		30			Alte cheltuieli		7.817.000	467.309	467.309	467.309	467.309	467.309	467.309
	20		30	30		Alte cheltuieli cu bunuri si servicii		7.817.000	467.309	467.309	467.309	467.309	467.309	467.309
	59					TITLUL IX ALTE CHELTUIELI		1.031.000						
	59		12			Sustinerea cultelor		1.031.000						
	84					PLATI EFECTUATE IN ANII PRECEDENTI SI RECUPERATE IN ANUL CURENT			-2.898	-2.898	-2.898	-2.898	-2.898	
	85					Titlul XV PLATI EFECTUATE IN ANII PRECEDENTI SI RECUPERATE IN ANUL CURENT			-2.898	-2.898	-2.898	-2.898	-2.898	

Capi- tol	Sub- pa- ra- graf	Gru- pa/ Titlu	Ar- ti- col	Ali- ne- at	Denumire indicator	Credite de angajament	Credite bugetare		Angajamente legale	Plati efectuate	Angajamente legale de platit	Cheltuieli efective	
							anuale aprobate la finele perioadei de raportare	trimestriale cumulate					
A					B	1	2	3	4	5	6	7=5-6	8
	85	01			Plati efectuate in anii precedenti si recuperate in anul curent			-2.898	-2.898	-2.898			
	85	01	01		Plati efectuate in anii precedenti si recuperate in anul curent (SF)			-2.898	-2.898	-2.898			
6802	01				ASIGURARI SI ASISTENTA SOCIALA		108.732.000	24.241.439	24.241.439	24.241.439			25.055.400
	10				CHELTUIELI CURENTE		108.732.000	24.706.246	24.706.246	24.706.246			25.055.400
	10	01			TITLUL I CHELTUIELI DE PERSONAL		32.341.000	8.423.310	8.423.310	8.423.310			8.498.899
	10	01	01		Cheltuieli salariale in bani		25.223.000	6.570.825	6.570.825	6.570.825			6.626.210
	10	01	01		Salarii de baza		20.948.000	5.456.066	5.456.066	5.456.066			5.493.005
	10	01	05		Sporuri pentru conditii de munca		4.019.000	1.072.037	1.072.037	1.072.037			1.085.408
	10	01	06		Alte sporuri		62.000	11.749	11.749	11.749			11.246
	10	01	12		Indemnizatii platite unor persoane din afara unitatii		44.000	7.308	7.308	7.308			8.631
	10	01	13		Indemnizatii de delegare		20.000	611	611	611			611
	10	01	30		Alte drepturi salariale in bani		130.000	23.054	23.054	23.054			26.309
	10	03			Contributii		7.118.000	1.852.485	1.852.485	1.852.485			1.872.689
	10	03	01		Contributii de asigurari sociale de stat		4.985.000	1.380.201	1.380.201	1.380.201			1.392.669
	10	03	02		Contributii de asigurari de somaj		198.000	32.486	32.486	32.486			32.785
	10	03	03		Contributii de asigurari sociale de sanatate		1.348.000	341.391	341.391	341.391			344.522
	10	03	04		Contributii de asigurari pentru accidente de munca si boli profesionale		89.000	15.452	15.452	15.452			15.592
	10	03	06		Contributii pentru concedii si indemnizatii		498.000	82.955	82.955	82.955			87.121
	20				TITLUL II BUNURI SI SERVICII		36.255.000	6.936.877	6.936.877	6.936.877			7.210.442

Capi- tol	Sub- capi- tol	Pa- ra- graf	Gru- pa / Titlu	Ar- ti- col	Ali- ne- at	Denumire indicator	Credite de angajament	Credite bugetare		Angajamente legale	Piata efectuate	Angajamente legale de platit	Cheltuieli efective	
								anuale aprobat la finele perioadei de raportare	trimestriale cumulate					
A						B	1	2	3	4	5	6	7-5-6	8
			20 01			Bunuri si servicii		20.057.000	4.751.319	4.751.319	4.751.319	4.751.319	4.862.798	
			20 01	01		Furnituri de birou		357.000	125.916	125.916	125.916	125.916	154.444	
			20 01	02		Materiale pentru curatenie		2.060.000	525.371	525.371	525.371	525.371	511.708	
			20 01	03		Incalzit, iluminat si forta motrica		3.518.000	1.220.661	1.220.661	1.220.661	1.220.661	1.224.521	
			20 01	04		Apa, canal si salubritate		463.000	150.472	150.472	150.472	150.472	150.764	
			20 01	05		Carburanti si lubrifianti		1.152.000	241.808	241.808	241.808	241.808	237.858	
			20 01	06		Piese de schimb		86.000	40	40	40	40	40	
			20 01	07		Transport		119.000	19.097	19.097	19.097	19.097	19.097	
			20 01	08		Posta, telecomunicatii, radio, tv, internet		397.000	85.936	85.936	85.936	85.936	80.372	
			20 01	09		Materiale si prestari de servicii cu caracter functional		1.001.000	240.039	240.039	240.039	240.039	131.457	
			20 01	30		Alte bunuri si servicii pentru intretinere si functionare		10.904.000	2.141.979	2.141.979	2.141.979	2.141.979	2.352.537	
			20 02			Reparatii curente		3.520.000	625.395	625.395	625.395	625.395	623.035	
			20 03			Hrana		6.970.000	887.593	887.593	887.593	887.593	1.187.714	
			20 03	01		Hrana pentru oameni		6.970.000	887.593	887.593	887.593	887.593	1.187.714	
			20 04			Medicamente si materiale sanitare		1.850.000	352.981	352.981	352.981	352.981	402.513	
			20 04	01		Medicamente		1.528.000	298.514	298.514	298.514	298.514	360.907	
			20 04	02		Materiale sanitare		322.000	54.467	54.467	54.467	54.467	41.606	
			20 05			Bunuri de natura obiectelor de inventar		3.073.000	201.811	201.811	201.811	201.811	16.404	
			20 05	01		Uniforme si echipament		1.468.000	26.054	26.054	26.054	26.054	15.546	
			20 05	03		Lenjerie si accesorii de pai		369.000	44.737	44.737	44.737	44.737	638	
			20 05	30		Alte obiecte de inventar		1.236.000	131.020	131.020	131.020	131.020	220	
			20 06			Deplasari, detasari, transferari		32.000	18.059	18.059	18.059	18.059	18.059	
			20 06	01		Deplasari interne, detasari, transferari		14.000						

Capi- tol	Sub- capi- tol	Pa- ra- graf	Gru- pa / Titlu	Ar- ti- col	Ali- ne- at	Denumire indicator	Credite de angajament	Credite bugetare		Angajamente bugetare	Angajamente legale	Plati efectuate	Angajamente legale de platit	Cheltuieli efective
								anuale aprobat la finele perioadei de raportare	trimestriale cumulate					
A						B	1	2	3	4	5	6	7=5-6	8
			20	06	02	Deplasari in strainatate		18.059	18.059	18.059	18.059	18.059	18.059	18.059
			20	11		Carti, publicatii si materiale documentare		24.000	2.002	2.002	2.002	2.002	2.002	2.002
			20	13		Pregatire profesionala		250.000	12.300	12.300	12.300	12.300	12.300	12.300
			20	30		Alte cheltuieli		479.000	85.417	85.417	85.417	85.417	85.417	85.617
			20	30	04	Chirii		50.000	8.732	8.732	8.732	8.732	8.732	8.732
			20	30	30	Alte cheltuieli cu bunuri si servicii		429.000	76.685	76.685	76.685	76.685	76.685	76.885
			57			TITLUL VIII ASISTENTA SOCIALA		40.136.000	9.346.059	9.346.059	9.346.059	9.346.059	9.346.059	9.346.059
			57	02		Ajutoare sociale		40.136.000	9.346.059	9.346.059	9.346.059	9.346.059	9.346.059	9.346.059
			57	02	01	Ajutoare sociale in numerar		39.829.000	9.346.059	9.346.059	9.346.059	9.346.059	9.346.059	9.346.059
			57	02	02	Ajutoare sociale in natura		307.000						
			84			PLATI EFECTUATE IN ANII PRECEDENTI SI RECUPERATE IN ANUL CURENT			-464.807	-464.807	-464.807	-464.807	-464.807	-464.807
			85			Titlul XV PLATI EFECTUATE IN ANII PRECEDENTI SI RECUPERATE IN ANUL CURENT			-464.807	-464.807	-464.807	-464.807	-464.807	-464.807
			85	01		Plati efectuate in anii precedenti si recuperate in anul curent			-464.807	-464.807	-464.807	-464.807	-464.807	-464.807
			85	01	01	Plati efectuate in anii precedenti si recuperate in anul curent (SF)			-464.807	-464.807	-464.807	-464.807	-464.807	-464.807
7000	02					Partea IV-a SERVICII SI DEZVOLTARE PUBLICA, LOCUINTE, MEDIU SI APE LOCUINTE, SERVICII SI DEZVOLTARE PUBLICA OPERATIUNI FINANCIARE		207.269.000	44.904.844	44.904.844	44.904.844	44.904.844	44.904.844	44.904.844
7002						TITLUL XIV RAMBURSARI DE CREDITE Rambursari de credite interne		45.650.000						
			81					45.650.000						
			81	02				45.650.000						
			81	02				45.650.000						
								45.650.000						
														22.239.018

Capi- tol	Sub- capi- tol	Pa- ra- graf	Gru- pa / Titlu	Ar- ti- col	Ali- ne- at	Denumire indicator	Credite de angajament	Credite bugetare		Angajamente bugetare	Angajamente legale	Plati efectuate	Angajamente legale de platit	Cheltuieli efective	
								anuale aprobat la finele perioadei de raportare	trimestriale cumulate						
A								2	3	4	5	6	7=5-6	8	
			81	02	05	Rambursari de credite aferente datoriei publice interne locale									
7402			01			PROTECTIA MEDIULUI		45.650.000	44.904.844	44.904.844	44.904.844	44.904.844	44.904.844	22.239.018	
			20	01		CHELTUIELI CURENTE		161.619.000	44.904.844	44.904.844	44.904.844	44.904.844	44.904.844	22.239.018	
			20	01		TITLUL II BUNURI SI SERVICII		161.619.000	44.904.844	44.904.844	44.904.844	44.904.844	44.904.844	22.239.018	
			20	01	04	Bunuri si servicii		161.619.000	44.904.844	44.904.844	44.904.844	44.904.844	44.904.844	22.239.018	
			20	01	04	Apa, canal si salubritate		161.619.000	44.904.844	44.904.844	44.904.844	44.904.844	44.904.844	22.239.018	
8000	02					Partea V-a ACTIUNI ECONOMICE		52.756.000	54.985	54.985	54.985	54.985	54.985	167.917	
8402			01			TRANSPORTURI		52.756.000	54.985	54.985	54.985	54.985	54.985	167.917	
			10			CHELTUIELI CURENTE		52.756.000	92.087	92.087	92.087	92.087	92.087	167.917	
			10			TITLUL I CHELTUIELI DE PERSONAL		173.000	38.836	38.836	38.836	38.836	38.836	37.713	
			10	01		Cheltuieli salariale in bani		133.000	30.659	30.659	30.659	30.659	30.659	29.573	
			10	01	01	Salarii de baza		116.000	28.391	28.391	28.391	28.391	28.391	27.163	
			10	01	05	Sporuri pentru conditii de munca		9.000	2.268	2.268	2.268	2.268	2.268	2.410	
			10	01	06	Alte sporuri		6.000							
			10	01	13	Indemnizatii de delegare		1.000							
			10	01	30	Alte drepturi salariale in bani		1.000							
			10	03		Contributii		40.000	8.177	8.177	8.177	8.177	8.177	8.140	
			10	03	01	Contributii de asigurari sociale de stat		26.000	6.381	6.381	6.381	6.381	6.381	6.156	
			10	03	02	Contributii de asigurari de somaj		1.000	156	156	156	156	156	151	
			10	03	03	Contributii de asigurari sociale de sanatate		7.000	1.591	1.591	1.591	1.591	1.591	1.535	
			10	03	04	Contributii de asigurari pentru accidente de munca si boli profesionale		1.000	49	49	49	49	49	47	
			10	03	06	Contributii pentru concedii si									


Capi- tol	Sub- capi- tol	Pa- ra- graf	Gru- pa / Titlu	Ar- ti- col	Ali- ne- at	Denumire indicator	Credite de angajament	Credite bugetare		Angajamente bugetare	Angajamente legale	Plati efectuate	Angajamente legale de platit	Cheltuieli efective	
								anuale aprobate la finele perioadei de raportare	trimestriale cumulate						
A						B	1	2	3	4	5	6	7=5-6	8	
						indemnizatii		5.000							251
						TITLUL IIBUNURI SI SERVICII		52.563.000	53.251	53.251	53.251	53.251			130.204
						Bunuri si servicii		3.882.000	51.455	51.455	51.455	51.455			128.408
						Furnituri de birou		12.000							
						Incalzit, iluminat si forta motrica		67.000	17.706	17.706	17.706	17.706			17.706
						Apa, canal si salubritate		21.000	8.234	8.234	8.234	8.234			8.234
						Carburanti si lubrifianti		123.000							
						Piese de schimb		21.000							
						Posta, telecomunicatii, radio, tv, internet		5.000	1.263	1.263	1.263	1.263			1.263
						Materiale si prestari de servicii cu caracter functional		3.485.000							
						Alte bunuri si servicii pentru intretinere si functionare		148.000	24.252	24.252	24.252	24.252			24.252
						Reparatii curente		48.585.000							
						Medicamente si materiale sanitare		1.000							
						Medicamente		1.000							
						Bunuri de natura obiectelor de inventar		71.000							
						Alte obiecte de inventar		71.000							
						Deplasari, detasari, transferari		14.000							
						Deplasari interne, detasari, transferari		14.000							
						Pregatire profesionala		3.000							
						Alte cheltuieli		7.000	1.796	1.796	1.796	1.796			1.796
						Alte cheltuieli cu bunuri si servicii		7.000	1.796	1.796	1.796	1.796			1.796
						TITLUL XV PLATI EFECTUATE IN ANII PRECEDENTI SI RECUPERATE									

Capi- tol	Sub- capi- tol	Pa- ra- graf	Gru- pa / Titlu col	Ali- ne- at	Denumire indicator	Credite de angajament	Credite bugetare		Angajamente bugetare	Angajamente legale	Plati efectuate	Angajamente legale de platit	Cheltuieli efective
							anuale aprobate la finele perioadei de raportare	trimestriale cumulate					
A					B	1	2	3	4	5	6	7=5-6	8
	85				IN ANUL CURENT Titlul XV PLATI EFECTUATE IN ANII PRECEDENTI SI RECUPERATE IN ANUL CURENT			-37.102	-37.102	-37.102	-37.102		
	85	01			Plati efectuate in anii precedenti si recuperate in anul curent			-37.102	-37.102	-37.102	-37.102		
	85	01	01		Plati efectuate in anii precedenti si recuperate in anul curent (SF)			-37.102	-37.102	-37.102	-37.102		
9902	96				excedent/deficit sect finot		-10.000	166.372.362	-37.102	-37.102	166.372.362		

Conducatorul compartimentului
financiar-contabil

DIRECTOR EXECUTIV,

ANCA LUDU
Anca



PRIMAR,
ANDEI IOAN CHILIMBARI

INTOCHEIT,
MARIA IONESCU
Maria

CONTUL DE EXECUTIE AL BUGETULUI LOCAL - VENITURI
SECTIUNEA DE DEZVOLTARE
31.03.2013


Capi- tol	Sub- capi- tol	Pa- ra- graf	Gru- pa / Titlu	Ali- ne- at	Denumire indicator	Prevederi anuale apro- bate la finele perioadei de raportare		Prevederi bugetare trimestriale cumulate	Drepturi constatate			Incasari realizate	Stingeri pe alte cai decat incasari	Drepturi constatate de incasat	
						1	2		Total, din care:	din anii precedenti	din anul curent				3=4+5
A						B									
0001	02				TOTAL VENITURI-BUGET LOCAL	367.736.000	1.234.635	1.234.635	1.234.635		1.234.635				
0002					I. VENITURI CURENTE	365.822.000									
2900					C. VENITURI NEFISCALE	365.822.000									
3300					C2. VANZARI DE BUNURI SI SERVICII	365.822.000									
3702					TRANSFERURI VOLUNTARE, ALTELE DECAT SUBVENTIILE	365.822.000									
04					Varsaminte din sectiunea de functionare	365.822.000									
3900	02				II. VENITURI DIN CAPITAL	1.914.000	162.310	162.310	162.310		162.310				
3902					VENITURI DIN VALORIFICAREA UNOR BUNURI	1.914.000	162.310	162.310	162.310		162.310				
07					Venituri din vanzarea unor bunuri aparținând domeniului privat al statului sau al unitatilor administrative- teritoriale										
10					Depozite speciale pentru constructii de locuinte	1.914.000									
4100	02				IV. SUBVENTII		60.797	60.797	60.797		60.797				
4200					SUBVENTII DE LA ALTE NIVELE ALE ADMINISTRATIEI PUBLICE		60.797	60.797	60.797		60.797				
4202					SUBVENTII DE LA BUGETUL DE STAT		60.797	60.797	60.797		60.797				
20					Subventii de la bugetul de stat catre bugetele locale necesare sustinerii derularii proiectelor finantate din fonduri externe nerambursabile(FEN) postaderare		60.797	60.797	60.797		60.797				
4502					SUME PRIMITE DE LA UE/ALTI DONATORI IN CONTUL PLATILOR EFECTUATE SI		60.797	60.797	60.797		60.797				

Capi- tol	Sub- capi- tol	Pa- ra- graf	Gru- pa / Titlu	Ar- ti- col	Al- ne- at	Denumire indicator	Prevederi bugetare anuale aprobate la finele perioadei de raportare	Prevederi bugetare trimestriale cumulate	Drepturi constatate			Incasari realizate	Stingeri pe alte cai decat incasari	Drepturi constatate de incasat
									Total, din care:	din anii precedenti	din anul curent			
						B	1	2	3=4+5	4	5	6	7	8=3-6-7
4502	01					PREFINANTARI Fondul european de Dezvoltare Regionala	1.011.528	1.011.528	1.011.528		1.011.528	1.011.528		
	01					Sume primite in contul platilor efectuate in anul curent	814.681	814.681	814.681		814.681	814.681		
	02					Sume primite in contul platilor efectuate in anii anteriori	196.847	196.847	196.847		196.847	196.847		

Conducatorul institutiei,

PRIMAR,

ANDREI IOANIS

Conducatorul compartimentului
financiar-contabil

ANEGOR EXECUTIV,

ANICA LUKSU

Anda

INTOCMIT,

MARIA IONESCULEA

fm

CONTUL DE EXECUTIE AL BUGETULUI LOCAL - CHELTUIELI
SECTIUNEA DE DEZVOLTARE
31.03.2013

Capi- tol	Sub- capi- tol	Pa- ra- graf	Gru- pa / Titlu	Ar- ti- col	Al- ne- at	Denumire indicator	Credite de angajament	Credite bugetare			Angajamente legale	Plati efectuate	Angajamente legale de platit	Cheltuieli efective
								anuale aprobate la finele perioadei de raportare	2	3				
			A			B	1	2	3	4	5	6	7=5-6	8
5002			01			TOTAL CHELTUIELI	238.311.000	367.736.000	-19.097	-19.097	-19.097	-19.097	7=5-6	6.043.446
			55			CHELTUIELI CURENTE	4.878.000	16.513.000	-1.307	-1.307	-1.307	-1.307		717.754
			56			TITLUL VII ALTE TRANSFERURI		10.398.000						
						TITLUL VIII PROIECTE CU FINANTARE DIN FONDURI EXTERNE NERAMBURSABILE (FEN)								
			70			POSTADERARE	4.878.000	6.115.000	-1.307	-1.307	-1.307	-1.307		717.754
			71			CHELTUIELI DE CAPITAL	233.433.000	351.223.000						5.325.692
			72			TITLUL X ACTIVE NEFINANCIARE	233.433.000	351.223.000						5.324.692
			84			TITLUL XI ACTIVE FINANCIARE								1.000
						PLATI EFECTUATE IN ANII PRECEDENTI SI RECUPERATE IN ANUL CURENT								
			85			Titlul XV PLATI EFECTUATE IN ANII PRECEDENTI SI RECUPERATE IN ANUL CURENT								
						Partea I-a SERVICII PUBLICE GENERALE	13.659.000	14.904.000						426.262
5100 02						AUTORITATI PUBLICE SI ACTIUNI EXTERNE	13.659.000	13.659.000						215.589
5102			70			CHELTUIELI DE CAPITAL	13.659.000	13.659.000						215.589
			71			TITLUL X ACTIVE NEFINANCIARE	13.659.000	13.659.000						215.589
			71 01			Active fixe	13.659.000	13.659.000						215.589
			71 01 01			Constructii	13.659.000	13.659.000						215.589
			71 01 02			Masini, echipamente si mijloace de transport	13.659.000	13.659.000						215.589
			71 01 03			Mobilier, aparatura birou si alte active corporale								
			71 01 30			Alte active fixe (inclusiv reparatii capitale)								114.722
														59.062
														41.805

Capi- tol	Sub- capi- tol	Pa- ra- graf	Gru- pa / Titlu	Ar- ti- col	Ali- ne- at	Denumire indicator	Credite de angajament	Credite bugetare		Angajamente legale	Plati efectuate	Angajamente legale de plati	Cheltuieli efective	
								anuale aprobate la finele perioadei de raportare	trimestriale cumulate					
A						B	1	2	3	4	5	6	7=5-6	8
5402						ALTE SERVICII PUBLICE GENERALE		1.245.000						210.673
	01					CHELTUIELI CURENTE								3.285
	56					TITLUL VIII PROIECTE CU FINANTARE DIN FONDURI EXTERNE NERAMBURSABILE (FEN)								
						POSTADERARE								
	56	02				Programe din Fondul Social European (FSE)								3.285
	56	02	02			Finantarea externa nerambursabila								3.285
	70					CHELTUIELI DE CAPITAL		1.245.000						207.388
	71					TITLUL X ACTIVE NEFINANCIARE		1.245.000						207.388
	71	01				Active fixe		1.245.000						207.388
	71	01	01			Constructii								250
	71	01	02			Masini, echipamente si mijloace de transport		700.000						102.716
	71	01	03			Mobilier, aparatura birou si alte active corporale		170.000						4.052
	71	01	30			Alte active fixe (inclusiv reparatii capitale)		375.000						100.370
6000	02					Partea II-a APARARE, ORDINE PUBLICA SI SIGURANTA NATIONALA		28.101.000						1.798.690
6002						APARARE		7.000						11.055
	70					CHELTUIELI DE CAPITAL		7.000						11.055
	71					TITLUL X ACTIVE NEFINANCIARE		7.000						11.055
	71	01				Active fixe		7.000						11.055
	71	01	03			Mobilier, aparatura birou si alte active corporale		7.000						7.335
	71	01	30			Alte active fixe		7.000						

Capi- tol	Sub- capi- tol	Pa- ra- graf	Gru- pa / Titlu	Ar- ti- col	Ali- ne- at	Denumire indicator	Credite de angajament	Credite bugetare		Angajamente bugetare	Angajamente legale	Plati efectuate	Angajamente legale de platit	Cheltuieli efective
								anuale aprobate la finele perioadei de raportare	trimestriale cumulate					
A						B	1	2	3	4	5	6	7=5-6	8
6102			70			(inclusiv reparatii capitale) ORDINE PUBLICA SI SIGURANTA NATIONALA		28.094.000						3.720
			71	01	02	CHELTUIELI DE CAPITAL		28.094.000						1.787.635
			71	01		TITLUL X ACTIVE NEFINANCIARE		28.094.000						1.787.635
			71	01		Active fixe		26.444.000						1.787.635
			71	01		Masini, echipamente si mijloace de transport		2.000.000						1.787.635
			71	01	03	Mobilier, aparatura birou si alte active corporale								341.776
			71	01	30	Alte active fixe		24.444.000						1.419.282
			71	03		Reparatii capitale aferente activelor fixe		1.650.000						26.571
6500	02					Partea III-a CHELTUIELI SOCIAL-CULTURALE	33.896.000	123.577.000		-1.307	-1.307	-1.307		3.801.768
6502						INVATAMANT		24.248.000		-1.307	-1.307	-1.307		1.307.605
			01			CHELTUIELI CURENTE		1.237.000		-1.307	-1.307	-1.307		
			56			TITLUL VIII PROIECTE CU FINANTARE DIN FONDURI EXTERNE NERAMBURSABILE (FEN)								
			56	02		POST ADERARE		1.237.000		-1.307	-1.307	-1.307		
			56	02		Programe din Fondul Social European (FSE)		1.237.000		-1.307	-1.307	-1.307		
			56	02	01	Finantarea nationala*)		147.000						
			56	02	02	Finantarea externa nerambursabila		986.000						
			56	02	03	Cheltuieli neeligibile*)		104.000						
			70			CHELTUIELI DE CAPITAL		23.011.000						1.307.605
			71			TITLUL X ACTIVE NEFINANCIARE		23.011.000						1.307.605
			71	01		Active fixe		23.011.000						1.307.605

Capi- tol	Sub- capit- ol	Pa- ra- graf	Gr- pa / Titlu	Ar- ti- col	Al- ne- at	Denumire indicator	Credite de angajament	Credite bugetare		Angajamente bugetare	Angajamente legale	Plati efectuate	Angajamente legale de plati	Cheltuieli efective
								anuale aprobat la finele perioadei de raportare	trimestriale cumulate					
A						B	1	2	3	4	5	6	7-5-6	8
			71	01	01	Constructii		15.661.000						1.760
			71	01	02	Masini, echipamente si mijloace de transport								31.551
			71	01	03	Mobilier, aparatura birotica si alte active corporale		7.350.000						883.263
			71	01	30	Alte active fixe (inclusiv reparatii capitale)								391.031
6602						SANATATE		26.065.000						110.696
			70			CHELTUIELI DE CAPITAL		26.065.000						110.696
			71			TITLUL X ACTIVE NEFINANCIARE		26.065.000						110.696
			71	01		Active fixe		26.065.000						110.696
			71	01	01	Constructii		25.759.000						
			71	01	02	Masini, echipamente si mijloace de transport								
			71	01	03	Mobilier, aparatura birotica si alte active corporale		102.000						94.812
			71	01	30	Alte active fixe (inclusiv reparatii capitale)		102.000						7.898
6702						CULTURA, RECREERE SI RELIGIE		18.401.000						2.143.922
			01			CHELTUIELI CURENTE								714.469
			56			TITLUL VIII PROIECTE CU FINANTARE DIN FONDURI EXTERNE NERAMBURSABILE (FEN)								
						POSTADERARE								
			56	01		Programe din Fondul European de Dezvoltare Regionala (FEDR)								714.469
			56	01	01	Finantarea nationala*)								714.469

Capi- tol	Sub- capi- tol	Pa- ra- graf	Gru- pa / Titlu	Ar- ti- col	Ali- ne- at	Denumire indicator	Credite de angajament	Credite bugetare		Angajamente legale	Angajamente legale de platit	Cheltuieli efective
								anuale aprobat la finele perioadei de raportare	trimestriale cumulate			
A			B			1	2	3	4	5	6	8
	70					CHELTUIELI DE CAPITAL	18.401.000	23.203.000			7=5-6	8
	71					TITLUL X ACTIVE NEFINANCIARE	18.401.000	23.203.000				1.429.453
	71			01		Active fixe	18.401.000	21.811.000				1.429.453
	71			01	01	Constructii	18.401.000	18.401.000				29.175
	71			01	02	Masini, echipamente si mijloace de transport		500.000				97.575
	71			01	03	Mobilier, aparatura birotica si alte active corporale						61.387
	71			01	30	Alte active fixe (inclusiv reparatii capitale)		2.910.000				1.241.316
	71			03		Reparatii capitale aferente activelor fixe		1.392.000				
6802						ASIGURARI SI ASISTENTA SOCIALA	15.495.000	50.061.000				
	01					CHELTUIELI CURENTE	4.878.000	4.878.000				
	56					TITLUL VIII PROIECTE CU FINANTARE DIN FONDURI EXTERNE NERAMBURSABILE (FEN)						
						POSTADERARE		4.878.000				
	56			01		Programe din Fondul European de Dezvoltare Regionala (FEDR)	2.774.000	2.774.000				
	56			01	01	Finantarea nationala*)	44.000	44.000				
	56			01	02	Finantarea externa nerambursabila	2.130.000	2.130.000				
	56			01	03	Cheltuieli neeligibile*)	600.000	600.000				
	56			02		Programe din Fondul Social European (FSE)	2.063.000	2.063.000				
	56			02	01	Finantarea nationala*)	186.000	186.000				
	56			02	02	Finantarea externa nerambursabila	1.842.000	1.842.000				
	56			02	03	Cheltuieli neeligibile*)	35.000	35.000				

Capi- tol	Sub- cap- tol	Pa- ra- graf	Gru- pa / Titlu	Ar- ti- col	Al- ne- at	Denumire indicator	Credite de angajament	Credite bugetare		Angajamente bugetare	Angajamente legale	Plati efectuate	Angajamente legale de platit	Cheltuieli efective
								anuale aprobate la finele perioadei de raportare	trimestriale cumulate					
A						B	1	2	3	4	5	6	7=5-6	8
			56	15		Alte programe comunitare finanțate în perioada 2007-2013	41.000	41.000						
			56	15	02	Finanțarea externă nerambursabilă	41.000	41.000						
			70			CHELTUIELI DE CAPITAL	10.617.000	45.183.000						239.545
			71			TITLUL X ACTIVE NEFINANCIARE	10.617.000	45.183.000						239.545
			71	01		Active fixe	10.617.000	44.771.000						239.545
			71	01	01	Constructii	10.617.000	21.071.000						
			71	01	02	Masini, echipamente si mijloace de transport								
			71	01	03	Mobilier, aparatură birotică și alte active corporale		2.926.000						226.390
			71	01	30	Alte active fixe		303.000						
			71	03		(inclusiv reparatii capitale)		20.471.000						13.155
			71	03		Reparatii capitale aferente activelor fixe		412.000						
7000	02					Partea IV-a SERVICII SI DEZVOLTARE PUBLICA, LOCUINTE, MEDIU SI APE	188.988.000	190.902.000	-17.790	-17.790	-17.790	-17.790	-17.790	14.073
7002						LOCUINTE, SERVICII SI DEZVOLTARE PUBLICA	188.671.000	190.585.000	-17.790	-17.790	-17.790	-17.790	-17.790	14.073
			01			CHELTUIELI CURENTE		1.914.000						
			55			TITLUL VII ALTE TRANSFERURI		1.914.000						
			55	01		A. Transferuri interne		1.914.000						
			55	01	13	Programe de dezvoltare		1.914.000						
			70			CHELTUIELI DE CAPITAL	188.671.000	188.671.000						14.073
			71			TITLUL X ACTIVE NEFINANCIARE	188.671.000	188.671.000						13.073
			71	01		Active fixe	108.667.000	108.667.000						13.073
			71	01	01	Constructii	104.557.000	104.557.000						9.890


Capi- tol	Sub- capi- tol	Pa- ra- graf	Gru- pa / Titlu	Ar- ti- col	Ali- ne- at	Denumire indicator	Credite de angajament	Credite bugetare		Angajamente legale	Plati efectuate	Angajamente legale de platit	Cheltuieli efective	
								anuale aprobat la finele perioadei de raportare	trimestriale cumulate					
A			B			1	2	3	4	5	6	7=5-6	8	
	71	01	02			Masini, colipamente si mijloace de transport								
	71	01	30			Alte active fixe (inclusiv reparatii capitale)	4.110.000	4.110.000						3.183
	71	03				Reparatii capitale aferente activelor fixe	80.004.000	80.004.000						1.000
	72	01				TITLUL XI ACTIVE FINANCIARE								1.000
	72	01				Active financiare								1.000
	72	01	01			Participare la capitalul social al societatiilor comerciale								1.000
	84					PLATI EFECTUATE IN ANII PRECEDENTI SI RECUPERATE IN ANUL CURENT								
	85					Titlul XV PLATI EFECTUATE IN ANII PRECEDENTI SI RECUPERATE								
	85	01				IN ANUL CURENT								
	85	01	02			Plati efectuate in anii precedenti si recuperate in anul curent								
	85	01	02			Plati efectuate in anii precedenti si recuperate in anul curent (SD)								
7402						PROTECTIA MEDIULUI	317.000	317.000						
	70					CHELTUIELI DE CAPITAL	317.000	317.000						
	71					TITLUL X ACTIVE NEFINANCIARE	317.000	317.000						
	71	01				Active fixe	317.000	317.000						
	71	01	01			Constructii	317.000	317.000						
8000 02						Partea V-a ACTIUNI ECONOMICE	1.768.000	10.252.000						2.653
8402						TRANSPORTURI	1.768.000	1.768.000						2.653

Capi- tol	Sub- capi- tol	Pa- ra- graf	Gru- pa / Titlu	Ar- ti- col	Al- ne- at	Denumire indicator	Credite de angajament	Credite bugetare			Angajamente legale	Plati efectuate	Angajamente legale de platit	Cheltuieli efective	
								anuale aprobate la finele perioadei de raportare	2	3					
			A			B	1				4	5	6	8	
			70			CHELTUIELI DE CAPITAL	1.768.000	1.768.000							
			71			TITLUL X ACTIVE NEFINANCIARE	1.768.000	1.768.000							2.653
			71	01		Active fixe	1.768.000	1.768.000							2.653
			71	01	01	Constructii	1.768.000	1.768.000							2.653
			71	01	02	Masini, echipamente si mijloace de transport	1.768.000	1.768.000							
			71	01	03	Mobilier, aparatura birou si alte active corporale									2.621
8702			01			ALTE ACTIUNI ECONOMICE		8.484.000							
			55			CHELTUIELI CURENTE		8.484.000							
			55	01		TITLUL VII ALTE TRANSFERURI		8.484.000							
			55	01		A. Transferuri interne		8.484.000							
9902			13			Programa de dezvoltare excedent/deficit -scut dezzv		8.484.000					1.253.732		32
								1.253.732					1.253.732		

Conducatorul institutiei,

PRIMAR,

ANALISI IOANA



Conducatorul compartimentului
financiar-contabil

SIRETOR EXECUTIV,

ANCA LUKA

[Handwritten signature]

INTOCMITI

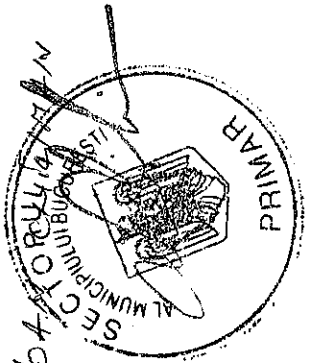
MARIA IONELIU

[Handwritten signature]

Capi- tol	Sub- cap- tol	Pa- ra- graf	Ar- ti- col	Ali- ne- at	Denumire indicator	Prevederi anuale apro- bate la finele perioadei de raportare	Prevederi bugetare trimestriale cumulate	Drepturi constatate			Incasari realizate	Stingeri pe alte cai decat incasari	Drepturi constatate de incasat
								Total, din care:	din anii precedenti	din anul current			
					B	1	2	3=4+5	4	5	6	7	8=3-6-7
3710					si alte activitati	12.004.000	2.264.575	4.133.016	2.032.506	2.100.510	2.264.575	102.482	1.765.959
					TRANSFERURI VOLUNTARE, ALTELE DECAT SUBVENTIILE		163.420	163.420	139.470	23.950	163.420		
3710	01				Donatii si sponsorizari		163.420	163.420	139.470	23.950	163.420		
					Varsaminte din sectiunea de functionare pentru finantarea sectiunii de dezvoltare a bugetului local	-859.000							
					Varsaminte din sectiunea de functionare	859.000							
3710	04				II. VENITURI DIN CAPITAL		593	593		593	593		
3900	10				VENITURI DIN VALORIFICAREA UNOR BUNURI		593	593		593	593		
					Alte venituri din valoarea unor bunuri		593	593		593	593		
4100	10				IV. SUBVENTII	45.000	5.176	5.176		5.176	5.176		
4310					SUBVENTII DE LA ALTE ADMINISTRATII	45.000	5.176	5.176		5.176	5.176		
					Subventii pentru institutii publice	45.000	5.176	5.176		5.176	5.176		

Conducatorul institutiei,

PRIMAR,



ANSAREZ BOA

Conducatorul compartimentului
financiar-contabil

DIRECTOR EXECUTIV,

ANCA LAIBU

Ande

AUTOCANT

MARIA IONESCU


fm

Capi- tol	Sub- capi- tol	Pa- ra- gra- ful	Gr- pa / Titlu	Ar- ti- col	Al- ne- at	Denumire indicator	Credite de angajament	Credite bugetare		Angajamente bugetare	Angajamente legale	Plati efectuate	Angajamente legale de platit	Cheltuieli efective
								anuale aprobat la finele perioadei de raportare	trimestriale cumulate					
A						B	1	2	3	4	5	6	7=5-6	8
5010						TOTAL CHELTUIELI DIN VENITURI PROPRII SI SUBVENTII		32.082.000	5.182.539	5.182.539	5.182.539	5.182.539		5.620.690
6110	03					ORDINE PUBLICA SI SIGURANTA NATIONALA		66.000						
			04			Ordine publica		66.000						
						Politia comunitara		66.000						
6510	03					INVATAMANT		19.074.000	2.737.974	2.737.974	2.737.974	2.737.974		2.737.987
						Invatamant prescolar si primar		9.293.000	1.699.916	1.699.916	1.699.916	1.699.916		1.631.692
			01			Invatamant prescolar		9.293.000	1.699.916	1.699.916	1.699.916	1.699.916		1.631.692
						Invatamant secundar		9.400.000	1.024.738	1.024.738	1.024.738	1.024.738		1.078.253
			01			Invatamant secundar inferior		2.584.000	397.226	397.226	397.226	397.226		405.340
						Invatamant secundar superior		6.816.000	627.512	627.512	627.512	627.512		672.913
			02			Invatamant nedefinitibil prin nivel		381.000	13.320	13.320	13.320	13.320		28.042
						Invatamant special		381.000	13.320	13.320	13.320	13.320		28.042
6810	04					ASIGURARI SI ASISTENTA SOCIALA		2.134.000	499.934	499.934	499.934	499.934		499.934
						Asistenta acordata persoanelor in varsta		2.134.000	499.934	499.934	499.934	499.934		499.934
7010	50					LOCUINTE, SERVICII SI DEZVOLTARE PUBLICA		10.808.000	1.944.631	1.944.631	1.944.631	1.944.631		2.382.769
						Alte servicii in domeniile locuintelor, serviciilor si dezvoltarii comunitare		10.808.000	1.944.631	1.944.631	1.944.631	1.944.631		2.382.769

DIRECTOR EXECUTIV,

ANCA LUDU

Anca



PRIMAR,

ANDREI IOAN CHILIBRIT

INTOCMIT,
MARA IONESCU

Mara

Capi- tol	Sub- capit- ol	Fa- ra- graf	Gru- pa / Titlu	Ar- ti- col	Al- ne- at	Denumire indicator	Credite de angajament	Credite bugetare		Angajamente bugetare	Angajamente legale	Plati efectuate	Angajamente legale de platit	Cheltuieli efective
								anuale aprobate la finele perioadei de raportare	trimestriale cumulate					
A						B	1	2	3	4	5	6	7=5-6	8
5010						TOTAL CHELTUIELI DIN VENITURI PROPRII SI SUBVENTII		32.082.000	5.182.539	5.182.539	5.182.539	5.182.539	5.182.539	5.620.690
	01					CHELTUIELI CURENTE		31.013.000	5.182.539	5.182.539	5.182.539	5.182.539	5.182.539	4.918.876
	10					TITLUL I CHELTUIELI DE PERSONAL		1.674.000	333.730	333.730	333.730	333.730	333.730	334.356
	20					TITLUL II BUNURI SI SERVICII		29.012.000	4.797.870	4.797.870	4.797.870	4.797.870	4.797.870	4.532.831
	30					TITLUL III DOBANZI		327.000	48.818	48.818	48.818	48.818	48.818	48.818
	51					TITLUL VI TRANSFERURI INTRE UNITATI ALE ADMINISTRATIEI PUBLICE			2.121	2.121	2.121	2.121	2.121	2.871
	70					CHELTUIELI DE CAPITAL		859.000						701.814
	71					TITLUL X ACTIVE NEFINANCIARE		859.000						701.814
	79					OPERATIUNI FINANCIARE		210.000						
	81					TITLUL XIV RAMBURSARI DE CREDITE		210.000						
6110						ORDINE PUBLICA SI SIGURANTA NATIONALA		66.000						
	01					CHELTUIELI CURENTE		66.000						
	20					TITLUL II BUNURI SI SERVICII		66.000						
	20	04				Medicamente si materiale sanitare		25.000						
	20	04	02			Materiale sanitare		25.000						
	20	05				Bunuri de natura obiectelor de inventar		41.000						
	20	05	30			Alte obiecte de inventar		41.000						
6510						INVATAMANT		19.074.000	2.737.974	2.737.974	2.737.974	2.737.974	2.737.974	2.737.987
	01					CHELTUIELI CURENTE		18.830.000	2.737.974	2.737.974	2.737.974	2.737.974	2.737.974	2.681.493
	10					TITLUL I CHELTUIELI DE PERSONAL		288.000	38.983	38.983	38.983	38.983	38.983	41.613
	10	01				Chefuisi salariale in bani		194.000	30.669	30.669	30.669	30.669	30.669	32.697
	10	01	01			Salarii de baza		146.000	21.547	21.547	21.547	21.547	21.547	22.745
	10	01	06			Alte sporuri		1.000	239	239	239	239	239	239
	10	01	10			Fond pentru posturi ocupate prin cumul			7.266	7.266	7.266	7.266	7.266	5.527

96

Capi- tol	Sub- cap- tol	Pa- ra- graf	Gru- pa / Titlu	Ar- ti- col	Ali- ne- at	Denumire indicator	Credite de angajament	Credite bugetare		Angajamente bugetare	Angajamente legale	Plati efectuate	Angajamente legale de platit	Cheltuieli efective
								anuale aprobate la finele perioadei de raportare	trimestriale cumulate					
A						B	1	2	3	4	5	6	7=5-6	8
						Fond aferent platii ou ora		43.000	1.617	1.617	1.617	1.617		2.861
						Indemnizatii platite unor persoane din afara unitatii		4.000						1.325
						Alte drepturi salariale in bani		94.000	8.314	8.314	8.314	8.314		8.916
						Contributii		50.000	6.378	6.378	6.378	6.378		6.815
						Contributii de asigurari sociale de stat		9.000	151	151	151	151		147
						Contributii de asigurari de somaj		20.000	1.593	1.593	1.593	1.593		1.654
						Contributii de asigurari sociale de sanatate		6.000	64	64	64	64		60
						Contributii de asigurari pentru accidente de munca si boli profesionale		1.000						
						Prime de asigurare viata platite de angajator pentru angajati		8.000	128	128	128	128		240
						Contributii pentru concedii si indemnizatii		18.542.000	2.696.870	2.696.870	2.696.870	2.696.870		2.637.009
						TITLUL II BUNURI SI SERVICII		6.344.000	384.273	384.273	384.273	384.273		401.579
						Bunuri si servicii		384.000	7.669	7.669	7.669	7.669		360
						Furnituri de birou		475.000	1.079	1.079	1.079	1.079		6.407
						Materialie pentru curatenie		399.000	104.867	104.867	104.867	104.867		96.601
						Incalziri, iluminat si forta motrica		163.000	30.167	30.167	30.167	30.167		54.174
						Apa, canal si salubritate		5.000						
						Carburanti si lubrifianti		23.000	400	400	400	400		
						Transport								
						Posta, telecomunicatii, radio, tv, internet		135.000	12.217	12.217	12.217	12.217		13.447

Capi- tol	Sub- cap- tol	Pa- ra- graf	Gru- pa / Titlu	Ar- ti- col	Ali- ne- at	Denumire indicator	Credite de angajament	Credite bugetare		Angajamente legale de platit	Plati efectuate	Angajamente legale	Cheltuieli efective				
								anuale aprobate la finele perioadei de raportare	trimestriale cumulate								
A					B					1	2	3	4	5	6	7=5-6	8
	20	01	09			Materiale si prestari de servicii cu caracter functional		243.000	8.202	8.202	8.202	8.202	10.897				
	20	01	30			Alte bunuri si servicii pentru intretinere si functionare		4.517.000	219.672	219.672	219.672	219.672	219.693				
	20	02				Reparatii curente		24.000									
	20	03				Hrana		10.364.000	2.233.165	2.233.165	2.233.165	2.233.165	2.167.502				
	20	03	01			Hrana pentru oameni		10.359.000	2.175.065	2.175.065	2.175.065	2.175.065	2.108.942				
	20	03	02			Hrana pentru animale		5.000	58.100	58.100	58.100	58.100	58.560				
	20	04				Medicamente si materiale sanitare		9.000									
	20	04	01			Medicamente		9.000									
	20	05				Bunuri de natura obiectelor de inventar		835.000	15.383	15.383	15.383	15.383	10.221				
	20	05	01			Uniforme si echipament		1.000									
	20	05	03			Lenjerie si accesorii de pat		1.000									
	20	05	30			Alte obiecte de inventar		833.000	15.383	15.383	15.383	15.383	10.221				
	20	06				Deplasari, detasari, transferari		560.000	41.880	41.880	41.880	41.880	43.479				
	20	06	01			Deplasari interne, detasari, transferari		79.000	697	697	697	697	841				
	20	06	02			Deplasari in strainatate		481.000	41.183	41.183	41.183	41.183	42.638				
	20	11				Carti, publicatii si materiale documentare		19.000	95	95	95	95	95				
	20	12				Consultanta si expertiza		6.000									
	20	13				Pregatire profesionala		140.000	3.508	3.508	3.508	3.508	2.500				
	20	14				Protectia muncii		7.000									
	20	30				Alte cheltuieli		234.000	18.566	18.566	18.566	18.566	11.633				
	20	30	02			Protocol si reprezentare		84.000	6.310	6.310	6.310	6.310	1.043				
	20	30	04			Chirii			8.561	8.561	8.561	8.561	6.895				
	20	30	30			Alte cheltuieli cu bunuri si servicii		150.000	3.695	3.695	3.695	3.695	3.695				

Capi- tol	Sub- cap- tol	Pa- ra- graf	Gru- pa / Titlu col	Ali- ne- at	Denumire indicator	Credite de angajament	Credite bugetare		Angajamente bugetare	Angajamente legale	Plati efectuate	Angajamente legale de platit	Cheltuieli efective
							anuale aprobate la finele perioadei de raportare	trimestriale cumulate					
A					B	1	2	3	4	5	6	7=5-6	8
					TITLUL VI TRANSFERURI INTRE UNITATI ALE								
					ADMINISTRATIEI PUBLICE								
			51	01	Transferuri curente			2.121	2.121	2.121	2.121		2.871
			51	01	01	Transferuri catre institutii publice		2.121	2.121	2.121	2.121		2.871
					CHELTUIELI DE CAPITAL								
					TITLUL X ACTIVE NEFINANCIARE								
			71	01	Active fixe		244.000						56.494
			71	01	02	Masini, echipamente si mijloace de transport		244.000					56.494
			71	01	03	Mobilier, aparatura birou si alte active corporale							253
			71	01	30	Alte active fixe (inclusiv reparatii capitale)		244.000					55.740
					ASIGURARI SI ASISTENTA SOCIALA								
6810			01		CHELTUIELI CURENTE			499.934	499.934	499.934	499.934		499.934
			20	01	Bunuri si servicii			499.934	499.934	499.934	499.934		499.934
			20	01	02	Materiale pentru curatenie		361.629		361.629	361.629		361.629
			20	01	03	Incalzi, iluminat si forta motrica		113.160		113.160	113.160		113.160
			20	01	04	Apa, canal si salubritate		300.000		238.613	238.613		238.613
			20	01	09	Materiale si prestari de servicii cu caracter functional		80.000		9.725	9.725		9.725
			20	01	30	Alte bunuri si servicii pentru intretinere si functionare		60.000					
			20	03	Hrana		700.000		131	131	131		131
			20	03	01	Hrana pentru oameni		570.000		71.469	71.469		71.469
			20	03	01		570.000		71.469	71.469	71.469		71.469

Capi- tol	Sub- capi- tol	Pa- ra- graf	Gru- pa / Titlu	Ar- ti- col	Ali- ne- at	Denumire indicator	Credite de angajament	Credite bugetare		Angajamente bugetare	Angajamente legale	Plati efectuate	Angajamente legale de platit	Cheltuieli efective
								anuale aprobate la finele perioadei de raportare	trimestriale cumulate					
A			B			1	2	3	4	5	6	7=5-6	8	
	20	04				Medicamente si materiale sanitare		2.356	2.356	2.356	2.356	2.356	2.356	2.356
	20	04	02			Materiale sanitare		2.356	2.356	2.356	2.356	2.356	2.356	2.356
	20	05				Bunuri de natura obiectelor de inventar		64.480	64.480	64.480	64.480	64.480	64.480	64.480
	20	05	03			Lenjerie si accesorii de pat		64.480	64.480	64.480	64.480	64.480	64.480	64.480
7010	01					LOCUINTE, SERVICII SI DEZVOLTARE PUBLICA	10.808.000	1.944.631	1.944.631	1.944.631	1.944.631	1.944.631	1.944.631	2.382.769
	10					CHELTUIELI CURENTE	9.983.000	1.944.631	1.944.631	1.944.631	1.944.631	1.944.631	1.944.631	1.737.449
	10					TITLUL I CHELTUIELI DE PERSONAL	1.386.000	294.747	294.747	294.747	294.747	294.747	294.747	292.743
	10	01				Cheltuieli salariale in bani	1.036.000	224.294	224.294	224.294	224.294	224.294	224.294	221.955
	10	01	01			Salarii de baza	990.000	223.713	223.713	223.713	223.713	223.713	223.713	221.362
	10	01	05			Sporuri pentru conditii de munca	6.000	581	581	581	581	581	581	593
	10	01	13			Indemnizatii de delegare	40.000							
	10	02				Cheltuieli salariale in natura	80.000	9.648	9.648	9.648	9.648	9.648	9.648	9.648
	10	02	01			Tichete de masa	80.000	9.648	9.648	9.648	9.648	9.648	9.648	9.648
	10	03				Contributii	270.000	60.805	60.805	60.805	60.805	60.805	60.805	61.140
	10	03	01			Contributii de asigurari sociale de stat	194.000	46.412	46.412	46.412	46.412	46.412	46.412	46.151
	10	03	02			Contributii de asigurari de somaj	6.000	1.118	1.118	1.118	1.118	1.118	1.118	1.105
	10	03	03			Contributii de asigurari sociale de sanatate	63.000	11.627	11.627	11.627	11.627	11.627	11.627	11.542
	10	03	04			Contributii de asigurari pentru accidente de munca si boli profesionale	3.000	457	457	457	457	457	457	455
	10	03	06			Contributii pentru concedii si indemnizatii	4.000	1.191	1.191	1.191	1.191	1.191	1.191	1.887
	20					TITLUL II BUNURI SI SERVICII	8.270.000	1.601.066	1.601.066	1.601.066	1.601.066	1.601.066	1.601.066	1.395.888
	20	01				Bunuri si servicii	6.637.000	1.492.862	1.492.862	1.492.862	1.492.862	1.492.862	1.492.862	1.264.235
	20	01	01			Furniziri de birou	39.000	7.331	7.331	7.331	7.331	7.331	7.331	4.712

Capi- tol	Sub- cap- tol	Pa- ra- graf	Gru- pa / Titlu	Ar- ti- col	Al- ne- at	Denumire indicator	Credite de angajament	Credite bugetare		Angajamente bugetare	Angajamente legale	Plati efectuate	Angajamente legale de platit	Cheltuieli efective
								anuale aprobate la finele perioadei de raportare	trimestriale cumulate					
A						B	1	2	3	4	5	6	7=5-6	8
	20	01	02			Materiale pentru curatenie		8.000	818	818		818		344
	20	01	03			Incalzit, iluminat si forta motrica		1.372.000	340.461	340.461		340.461		230.274
	20	01	04			Apa, canal si salubritate		590.000	102.013	102.013		102.013		69.763
	20	01	05			Carburanti si lubrifianti		15.000	15.000	15.000		15.000		3.300
	20	01	06			Piese de schimb		20.000	10.242	10.242		10.242		8.260
	20	01	08			Posta, telecomunicatii, radio, tv, internet		90.000	9.456	9.456		9.456		7.626
	20	01	09			Materiale si prestari de servicii cu caracter functional		157.000	10.379	10.379		10.379		6.553
	20	01	30			Alte bunuri si servicii pentru intretinere si functionare		4.346.000	997.162	997.162		997.162		993.403
	20	02				Reparatii curente		150.000	20.667	20.667		20.667		16.667
	20	04				Medicamente si materiale sanitare		3.000						
	20	04	01			Medicamente		3.000						
	20	05				Bunuri de natura obiectelor de inventar		75.000	5.200	5.200		5.200		
	20	05	30			Alte obiecte de inventar		75.000	5.200	5.200		5.200		
	20	06				Deplasari, detasari, transferari		180.000						
	20	06	01			Deplasari interne, detasari, transferari		80.000						
	20	06	02			Deplasari in strainatate		100.000						
	20	11				Carti, publicatii si materiale documentare		15.000	1.700	1.700		1.700		
	20	12				Consultanta si expertiza		250.000						
	20	13				Pregatire profesionala		70.000						
	20	14				Protectia muncii		5.000	3.793	3.793		3.793		3.059
	20	24				Comisioane si alte costuri aferente inprunurilor		14.000	45	45		45		45

Capi- tol	Sub- capi- tol	Pa- ra- graf	Gr- pa / Titlu	Ar- ti- col	Al- ne- at	Denumire indicator	Credite de angajament	Credite bugetare		Angajamente bugetare	Angajamente legale	Plati efectuate	Angajamente legale de platit	Cheltuieli efective
								anuale aprobate la finele perioadei de raportare	trimestriale cumulate					
A						B	1	2	3	4	5	6	7=5-6	8
			20	24	02	Comisioane si alte costuri aferente imprumuturilor interne		14.000	45	45	45	45		45
			20	30		Alte cheltuieli		871.000	76.799	76.799	76.799	76.799		111.882
			20	30	02	Protocol si reprezentare		85.000	65.791	65.791	65.791	65.791		
			20	30	09	Executarea siita a creantelor bugetare		10.000						
			20	30	30	Alte cheltuieli ou bunuri si servicii		776.000	11.008	11.008	11.008	11.008		111.882
			30			TITLUL III DOBANZI		327.000	48.818	48.818	48.818	48.818		48.818
			30	01		Dobanzi aferente datoriei publice interne		327.000	48.818	48.818	48.818	48.818		48.818
			30	01	02	Dobanzi aferente creditelor interne garantate		327.000	48.818	48.818	48.818	48.818		48.818
			70			CHELTUIELI DE CAPITAL		615.000						645.320
			71			TITLUL X ACTIVE NEFINANCIARE		615.000						645.320
			71	01		Active fixe		615.000						640.172
			71	01	01	Constructii		290.000						620.022
			71	01	02	Masini, echipamente si mijloace de transport								11.872
			71	01	03	Mobilier, aparatura birotoia si alte active corporale								4.256
			71	01	30	Alte active fixe (inclusiv reparatii capitale)		325.000						4.022
			71	03		Reparatii capitale aferente activelor fixe								
			79			OPERATIUNI FINANCIARE								
			81			TITLUL XIV RAMBURSARI DE CREDITE								
			81	02		Rambursari de credite interne								
			81	02	05	Rambursari de credite aferente datoriei								5.148

Capi- tol	Sub- capi- tol	Pa- ra- graf	Gru- pa / Titlu	Ar- ti- col	Ali- ne- at	Denumire indicator	Credite de angajament	Credite bugetare			Angajamente legale	Plati efectuate	Angajamente legale de platit	Cheltuieli efective	
								anuale aprobate la finele perioadei de raportare	2	3					
						B	1					5	6	7-5-6	8
publice interne locale															
								210.000							

Conducatorul institutiei,

PRIMAR,
AHARON IOAN CHILIMAN


Conducatorul compartimentului
financiar-contabil

DIRECTOR EXECUTIV,
ALICA CABA

[Signature]

AUTOGRUF,
RAELA KONESTAN

[Signature]



DETALIEREA CHELTUIELILOR
 INSTITUTII PUBLICE FINANTATE DIN VENITURI PROPRII
 SI SUBVENTII DIN BUGETUL LOCAL
 SECTIUNEA DE FUNCTIONARE
 31.03.2013

Capi- tol	Sub- capit- ol	Pa- ra- graf	Gr- pa / Titlu	Ar- ti- col	Al- ne- at	Denumire indicator	Credite de angajament	Credite bugetare			Angajamente legale de platit	Plati efectuate	Angajamente legale de platit	Cheltuieli efective
								anuale aprobrate la finele perioadei de raportare	2	3				
5010			A			B	1					7=5-6		
						TOTAL CHELTUIELI DIN VENITURI PROPRII SI SUBVENTII								
	01					CHELTUIELI CURENTE		31.223.000	5.182.539	5.182.539	5.182.539	5.182.539	5.182.539	4.918.876
	10					TITLUL I CHELTUIELI DE PERSONAL		31.013.000	5.182.539	5.182.539	5.182.539	5.182.539	5.182.539	4.918.876
	20					TITLUL II BUNURI SI SERVICII		1.674.000	333.730	333.730	333.730	333.730	333.730	334.356
	30					TITLUL III DOBANZI		29.012.000	4.797.870	4.797.870	4.797.870	4.797.870	4.797.870	4.532.831
	51					TITLUL VI TRANSFERURI INTRE UNITATI ALE ADMINISTRATIEI PUBLICE		327.000	48.818	48.818	48.818	48.818	48.818	48.818
	79					OPERATIUNI FINANCIARE		210.000	2.121	2.121	2.121	2.121	2.121	2.871
	81					TITLUL XIV RAMBURSARI DE CREDITE		210.000						
6110						ORDINE PUBLICA SI SIGURANTA NATIONALA		66.000						
	01					CHELTUIELI CURENTE		66.000						
	20					TITLUL II BUNURI SI SERVICII		66.000						
	20	04				Medicamente si materiale sanitare		25.000						
	20	04	02			Materiale sanitare		25.000						
	20	05				Bunuri de natura obiectelor de inventar		41.000						
	20	05	30			Alte obiecte de inventar		41.000						
6510						INVATAMANT		18.830.000	2.737.974	2.737.974	2.737.974	2.737.974	2.737.974	2.681.493
	01					CHELTUIELI CURENTE		18.830.000	2.737.974	2.737.974	2.737.974	2.737.974	2.737.974	2.681.493
	10					TITLUL I CHELTUIELI DE PERSONAL		288.000	38.983	38.983	38.983	38.983	38.983	41.613
	10	01				Cheeltuieli salariale in bani		194.000	30.669	30.669	30.669	30.669	30.669	32.697
	10	01	01			Salarii de baza		146.000	21.547	21.547	21.547	21.547	21.547	22.745
	10	01	06			Alte sporuri		1.000	239	239	239	239	239	
	10	01	10			Fond pentru posturi ocupate prin cumul		7.266	7.266	7.266	7.266	7.266	7.266	
	10	01	11			Fond aferent platii cu ora		43.000	1.617	1.617	1.617	1.617	1.617	
	10	01	12			Indemnizatii platite unor persoane din								

Capi- tol	Sub- capi- tol	Pa- ra- graf	Gru- pa / Titlu	Ar- ti- col	Ali- ne- at	Denumire indicator	Credite de angajament	Credite bugetare		Angajamente bugetare	Angajamente legale	Plati efectuate	Angajamente legale de platit	Cheltuieli efective
								anuale aprobate la finele perioadei de raportare	trimestriale cumulate					
A						B	1	2	3	4	5	6	7=5-6	8
						afara unitatii								
	10	01	30			Alte drepturi salariale in bani		4.000						1.325
	10	03				Contributii		94.000	8.314	8.314	8.314	8.314		8.916
	10	03	01			Contributii de asigurari sociale de stat		50.000	6.378	6.378	6.378	6.378		6.815
	10	03	02			Contributii de asigurari de somaj		9.000	151	151	151	151		147
	10	03	03			Contributii de asigurari sociale de sanatate		20.000	1.593	1.593	1.593	1.593		1.654
	10	03	04			Contributii de asigurari pentru accidente de munca si boli profesionale		6.000	64	64	64	64		60
	10	03	05			Prime de asigurare viata platite de angajator pentru angajati		1.000						
	10	03	06			Contributii pentru concedii si indemnizatii		8.000	128	128	128	128		240
	20					TITLUL II BUNURI SI SERVICII		18.542.000	2.696.870	2.696.870	2.696.870	2.696.870		2.637.009
	20	01				Bunuri si servicii		6.344.000	384.273	384.273	384.273	384.273		401.579
	20	01	01			Furnituri de birou		384.000	7.669	7.669	7.669	7.669		360
	20	01	02			Materiale pentru curatenie		475.000	1.079	1.079	1.079	1.079		6.407
	20	01	03			Incalzit, iluminat si forta motrica		399.000	104.867	104.867	104.867	104.867		96.601
	20	01	04			Apa, canal si salubritate		163.000	30.167	30.167	30.167	30.167		54.174
	20	01	05			Carburanti si lubrifianti		5.000						
	20	01	07			Transport		23.000	400	400	400	400		
	20	01	08			Posta, telecomunicatii, radio, tv, internet		135.000	12.217	12.217	12.217	12.217		13.447
	20	01	09			Materiale si prestari de servicii cu caracter functional		243.000	8.202	8.202	8.202	8.202		10.897

Capi- tol	Sub- cap- tol	Pa- ra- graf	Gru- pa / Titlu col	Ali- ne- at	Denumire indicator	Credite de angajament	Credite bugetare		Angajamente bugetare	Angajamente legale	Plati efectuate	Angajamente legale de platit	Cheltuieli efective
							anuale aprobrate la finele perioadei de raportare	trimestriale cumulate					
A					B	1	2	3	4	5	6	7=5-6	8
	20	01	30		Alte bunuri si servicii pentru intretinere si functionare		4.517.000	219.672	219.672	219.672	219.672	219.672	219.699
	20	02			Reparatii curente		24.000						
	20	03			Hrana		10.364.000	2.233.165	2.233.165	2.233.165	2.233.165	2.233.165	2.167.502
	20	03	01		Hrana pentru oameni		10.359.000	2.175.065	2.175.065	2.175.065	2.175.065	2.175.065	2.108.942
	20	03	02		Hrana pentru animale		5.000	58.100	58.100	58.100	58.100	58.100	58.560
	20	04			Medicamente si materiale sanitare		9.000						
	20	04	01		Medicamente		9.000						
	20	05			Bunuri de natura obiectelor de inventar		833.000	15.383	15.383	15.383	15.383	15.383	10.221
	20	05	01		Uniforme si echipament		1.000						
	20	05	03		Lenjerie si accesorii de pat		1.000						
	20	05	30		Alte obiecte de inventar		833.000	15.383	15.383	15.383	15.383	15.383	10.221
	20	06			Deplasari, detasari, transferari		560.000	41.880	41.880	41.880	41.880	41.880	43.479
	20	06	01		Deplasari interne, detasari, transferari		79.000	697	697	697	697	697	841
	20	06	02		Deplasari in strainatate		481.000	41.183	41.183	41.183	41.183	41.183	42.638
	20	11			Carti, publicatii si materiale documentare		19.000	95	95	95	95	95	95
	20	12			Consultanta si expertiza		6.000						
	20	13			Pregatire profesionala		140.000	3.508	3.508	3.508	3.508	3.508	2.500
	20	14			Protectia muncii		7.000						
	20	30			Alte cheltuieli		234.000	18.566	18.566	18.566	18.566	18.566	11.633
	20	30	02		Protocol si reprezentare		84.000	6.310	6.310	6.310	6.310	6.310	1.043
	20	30	04		Chirii			8.561	8.561	8.561	8.561	8.561	6.895
	20	30	30		Alte cheltuieli ou bunuri si servicii		150.000	3.695	3.695	3.695	3.695	3.695	3.695
	51				TITLUL VI TRANSFERURI INTRE UNITATI ALE ADMINISTRATIEI PUBLICE			2.121	2.121	2.121	2.121	2.121	2.871

Capi- tol	Sub- cap- tol	Pa- ra- graf	Gru- pa / Titlu	Ar- ti- col	Al- ne- at	Denumire indicator	Credite de angajament	Credite bugetare			Angajamente legale	Plati efectuate	Angajamente legale de platit	Cheltuieli efective
								anuale aprobate la finele perioadei de raportare	trimestriale cumulate					
A							1	2	3	4	5	6	7=5-6	8
B														
			51	01		Transferuri curente			2.121	2.121	2.121	2.121	2.121	2.871
			51	01	01	Transferuri catre institutii publice			2.121	2.121	2.121	2.121	2.121	2.871
6810			01			ASIGURARI SI ASISTENTA SOCIALA		2.134.000	499.934	499.934	499.934	499.934	499.934	499.934
			20			CHELTUIELI CURENTE		2.134.000	499.934	499.934	499.934	499.934	499.934	499.934
			20	01		TITLUL II BUNURI SI SERVICII		2.134.000	499.934	499.934	499.934	499.934	499.934	499.934
			20	01		Bunuri si servicii		1.564.000	361.629	361.629	361.629	361.629	361.629	361.629
			20	01	02	Materiale pentru curatenie		424.000	113.160	113.160	113.160	113.160	113.160	113.160
			20	01	03	Incalzit, iluminat si forta motrica		300.000	238.613	238.613	238.613	238.613	238.613	238.613
			20	01	04	Apa, canal si salubritate		80.000	9.725	9.725	9.725	9.725	9.725	9.725
			20	01	09	Materiale si prestari de servicii cu caracter functional		60.000						
			20	01	30	Alte bunuri si servicii pentru intretinere si functionare		700.000	131	131	131	131	131	131
			20	03		Hrana		570.000	71.469	71.469	71.469	71.469	71.469	71.469
			20	03	01	Hrana pentru oameni		570.000	71.469	71.469	71.469	71.469	71.469	71.469
			20	04		Medicamente si materiale sanitare			2.356	2.356	2.356	2.356	2.356	2.356
			20	04	02	Materiale sanitare			2.356	2.356	2.356	2.356	2.356	2.356
			20	05		Bunuri de natura obiectelor de inventar			64.480	64.480	64.480	64.480	64.480	64.480
			20	05	03	Lenjerie si accesorii de pat			64.480	64.480	64.480	64.480	64.480	64.480
7010						LOCUINTE, SERVICII SI DEZVOLTARE PUBLICA		10.193.000	1.944.631	1.944.631	1.944.631	1.944.631	1.944.631	1.737.449
			01			CHELTUIELI CURENTE		9.983.000	1.944.631	1.944.631	1.944.631	1.944.631	1.944.631	1.737.449
			10			TITLUL I CHELTUIELI DE PERSONAL		1.386.000	294.747	294.747	294.747	294.747	294.747	292.743
			10	01		Cheltuieli salariale in bani		1.036.000	224.294	224.294	224.294	224.294	224.294	221.955
			10	01	01	Salarii de baza		990.000	223.713	223.713	223.713	223.713	223.713	221.362
			10	01	05	Sporuri pentru conditii de munca		6.000	581	581	581	581	581	593
			10	01	13	Indemnizatii de delegare		40.000						

Capi- tol	Pa- ra- graf	Gru- pa / Titlu	Ar- ti- col	Ali- ne- at	Denumire indicator	Credite de angajament	Credite bugetare		Angajamente bugetare	Angajamente legale	Plati efectuate	Angajamente legale de platit	Cheltuieli efective
							anuale aprobrate la finele perioadei de raportare	trimestriale cumulate					
A							2	3	4	5	6	7=5-6	8
					B	1							
		10 02			Cheltuieli salariale in natura		80.000	9.648	9.648	9.648	9.648	9.648	9.648
		10 02 01			Tichete de masa		80.000	9.648	9.648	9.648	9.648	9.648	9.648
		10 03			Contributii		270.000	60.805	60.805	60.805	60.805	60.805	61.140
		10 03 01			Contributii de asigurari sociale de stat		194.000	46.412	46.412	46.412	46.412	46.412	46.151
		10 03 02			Contributii de asigurari de somaj		6.000	1.118	1.118	1.118	1.118	1.118	1.105
		10 03 03			Contributii de asigurari sociale de sanatate		63.000	11.627	11.627	11.627	11.627	11.627	11.542
		10 03 04			Contributii de asigurari pentru accidente de munca si boli profesionale		3.000	457	457	457	457	457	455
		10 03 06			Contributii pentru concedii si indemnizatii		4.000	1.191	1.191	1.191	1.191	1.191	1.887
		20			TITLUL II BUNURI SI SERVICII		8.270.000	1.601.066	1.601.066	1.601.066	1.601.066	1.601.066	1.395.888
		20 01			Bunuri si servicii		6.637.000	1.492.862	1.492.862	1.492.862	1.492.862	1.492.862	1.264.235
		20 01 01			Furnituri de birou		39.000	7.331	7.331	7.331	7.331	7.331	4.712
		20 01 02			Materiale pentru curatenie		8.000	818	818	818	818	818	344
		20 01 03			Incalzit, iluminat si forta motrica		1.372.000	340.461	340.461	340.461	340.461	340.461	230.274
		20 01 04			Apa, canal si salubritate		590.000	102.013	102.013	102.013	102.013	102.013	69.763
		20 01 05			Carburanti si lubrifianti		15.000	15.000	15.000	15.000	15.000	15.000	3.300
		20 01 06			Piese de schimb		20.000	10.242	10.242	10.242	10.242	10.242	8.260
		20 01 08			Posta, telecomunicatii, radio, tv, internet		90.000	9.456	9.456	9.456	9.456	9.456	7.626
		20 01 09			Materiale si prestari de servicii cu caracter functional		157.000	10.379	10.379	10.379	10.379	10.379	6.553
		20 01 30			Alte bunuri si servicii pentru intretinere si functionare		4.346.000	997.162	997.162	997.162	997.162	997.162	933.403

Capi- tol	Sub- capi- tol	Pa- ra- graf	Gru- pa / Titlu	Ar- ti- col	Al- ne- at	Denumire indicator	Credite de angajament	Credite bugetare		Angajamente bugetare	Angajamente legale	Plati efectuate	Angajamente legale de platit	Cheltuieli efective	
								anuale aprobate la finele perioadei de raportare	trimestriale cumulate						
A								1	2	3	4	5	6	7=5-6	8
			20	02		Reparatii curente		150.000	20.667	20.667	20.667	20.667			16.667
			20	04		Medicamente si materiale sanitare		3.000							
			20	04	01	Medicamente		3.000							
			20	05		Bunuri de natura obiectelor de inventar		75.000	5.200	5.200	5.200	5.200			
			20	05	30	Alte obiecte de inventar		75.000	5.200	5.200	5.200	5.200			
			20	06		Deplasari, deplasari, transferari		180.000							
			20	06	01	Deplasari interne, deplasari, transferari		80.000							
			20	06	02	Deplasari in strainatate		100.000							
			20	11		Carti, publicatii si materiale documentare		15.000	1.700	1.700	1.700	1.700			
			20	12		Consultanta si expertiza		250.000							
			20	13		Pregatire profesionala		70.000							
			20	14		Protectia muncii		5.000	3.793	3.793	3.793	3.793			3.059
			20	24		Comisioane si alte costuri aferente imprumuturilor		14.000	45	45	45	45			45
			20	24	02	Comisioane si alte costuri aferente imprumuturilor interne		14.000	45	45	45	45			45
			20	30		Alte cheltuieli		871.000	76.799	76.799	76.799	76.799			
			20	30	02	Protocol si reprezentare		85.000	65.791	65.791	65.791	65.791			
			20	30	09	Executarea silita a ordinelor bugetare		10.000							
			20	30	30	Alte cheltuieli cu bunuri si servicii		776.000	11.008	11.008	11.008	11.008			
			30			TITLUL III DOBANZI		327.000	48.818	48.818	48.818	48.818			
			30	01		Dobanzi aferente datoriei publice interne		327.000	48.818	48.818	48.818	48.818			
			30	01	02	Dobanzi aferente creditelor interne garantate		327.000	48.818	48.818	48.818	48.818			
			79			OPERATIUNI FINANCIARE		210.000	48.818	48.818	48.818	48.818			


Capi- tol	Sub- capi- tol	Pa- ra- graf	Gru- pa / Titlu	Ar- ti- col	Ali- ne- at	Denumire indicator	Credite de angajament	Credite bugetare		Angajamente bugetare	Angajamente legale	Plati efectuate	Angajamente legale de platit	Cheltuieli efective
								anuale aprobate la finele perioadei de raportare	trimestriale cumulate					
			A			B	1	2	3	4	5	6	7=5-6	8
	81					TITLUL XIV RAMBURSARI DE CREDITE		210.000						
	81	02				Rambursari de credite interne		210.000						
	81	02	05			Rambursari de credite aferente datoriei publice interne locale		210.000						
9910	96					excedent/deficit sect finet			3.600.538					

Conducatorul institutiei,

Conducatorul compartimentului
financiar-contabil

PRIMAR

ANDREI



DIRECTOR EXECUTIV,
ANCA LUBU

[Handwritten signature]

ANTOCHIT,
MARIA IONESCU

[Handwritten signature]

DETALIEREA CHELTUIELILOR
INSTITUTII PUBLICE FINANTATE DIN VENITURI PROPRII
SI SUBVENTII DIN BUGETUL LOCAL
SECTIUNEA DE FUNCTIONARE
31.03.2013

Capi- tol	Sub- capi- tol	Pa- ra- graf	Gru- pa / Titlu	Ar- ti- col	Ali- ne- at	Denumire indicator	Credite de angajament	Credite bugetare			Angajamente legale de platit	Plati efectuate	Angajamente legale	Cheltuieli efective
								2	3	4				
A							1	2	3	4	5	6	7-5-6	8
5010						B								
						TOTAL CHELTUIELI DIN VENITURI PROPRII SI SUBVENTII		31.223.000	5.182.539	5.182.539	5.182.539	5.182.539	5.182.539	4.918.876
			01			CHELTUIELI CURENTE		31.013.000	5.182.539	5.182.539	5.182.539	5.182.539	5.182.539	4.918.876
			10			TITLUL I CHELTUIELI DE PERSONAL		1.674.000	333.730	333.730	333.730	333.730	333.730	334.356
			20			TITLUL II BUNURI SI SERVICII		29.012.000	4.797.870	4.797.870	4.797.870	4.797.870	4.797.870	4.532.831
			30			TITLUL III DOBANZI		327.000	48.818	48.818	48.818	48.818	48.818	48.818
			51			TITLUL VI TRANSFERURI INTRE UNITATI ALE ADMINISTRATIEI PUBLICE			2.121	2.121	2.121	2.121	2.121	2.871
			79			OPERATIUNI FINANCIARE		210.000						
			81			TITLUL XIV RAMBURSARI DE CREDITE		210.000						
6110						ORDINE PUBLICA SI SIGURANTA NATIONALA		66.000						
			01			CHELTUIELI CURENTE		66.000						
			20			TITLUL II BUNURI SI SERVICII		66.000						
			20	04		Medicamente si materiale sanitare		25.000						
			20	04	02	Materiale sanitare		25.000						
			20	05		Bunuri de natura obiectelor de inventar		41.000						
			20	05	30	Alte obiecte de inventar		41.000						
6510						INVATAMANT		18.830.000	2.737.974	2.737.974	2.737.974	2.737.974	2.737.974	2.681.493
			01			CHELTUIELI CURENTE		18.830.000	2.737.974	2.737.974	2.737.974	2.737.974	2.737.974	2.681.493
			10			TITLUL I CHELTUIELI DE PERSONAL		288.000	38.983	38.983	38.983	38.983	38.983	41.613
			10	01		Cheltuieli salariale in bani		194.000	30.669	30.669	30.669	30.669	30.669	32.697
			10	01	01	Salarii de baza		146.000	21.547	21.547	21.547	21.547	21.547	22.745
			10	01	06	Alte sporuri		1.000	239	239	239	239	239	239
			10	01	10	Fond pentru posturi ocupate prin cumul			7.266	7.266	7.266	7.266	7.266	5.527
			10	01	11	Fond aferent platii cu ora		43.000	1.617	1.617	1.617	1.617	1.617	2.861
			10	01	12	Indemnizatii platite unor persoane din								

Capi- tol	Sub- capi- tol	Pa- ra- graf	Gru- pa / Titlu	Ar- ti- col	Alti- ne- at	Denumire indicator	Credite de angajament	Credite bugetare		Angajamente bugetare	Angajamente legale	Plati efectuate	Angajamente legale de platit	Cheltuieli efective	
								anuale aprobate la finele perioadei de raportare	trimestriale cumulate						
A						B	1	2	3	4	5	6	7=5-6	8	
						afara unitatii									
			10	01	30	Alte drepturi salariale in bani		4.000							1.325
			10	03		Contributii		94.000	8.314	8.314	8.314	8.314	8.314	8.314	8.916
			10	03	01	Contributii de asigurari sociale de stat		50.000	6.378	6.378	6.378	6.378	6.378	6.378	6.815
			10	03	02	Contributii de asigurari de somaj		9.000	151	151	151	151	151	151	147
			10	03	03	Contributii de asigurari sociale de sanatate		20.000	1.593	1.593	1.593	1.593	1.593	1.593	1.654
			10	03	04	Contributii de asigurari pentru accidente de munca si boli profesionale		6.000	64	64	64	64	64	64	60
			10	03	05	Prime de asigurare viata platite de angajator pentru angajati		1.000							
			10	03	06	Contributii pentru concedii si indemnizatii		8.000	128	128	128	128	128	128	240
			20			TITLUL II BUNURI SI SERVICII		18.542.000	2.696.870	2.696.870	2.696.870	2.696.870	2.696.870	2.696.870	2.637.009
			20	01		Bunuri si servicii		6.344.000	384.273	384.273	384.273	384.273	384.273	384.273	401.579
			20	01	01	Furnituri de birou		384.000	7.669	7.669	7.669	7.669	7.669	7.669	360
			20	01	02	Materiale pentru curatenie		475.000	1.079	1.079	1.079	1.079	1.079	1.079	6.407
			20	01	03	Incalzit, iluminat si forta motrica		399.000	104.867	104.867	104.867	104.867	104.867	104.867	96.601
			20	01	04	Apa, canal si salubritate		163.000	30.167	30.167	30.167	30.167	30.167	30.167	54.174
			20	01	05	Carburanti si lubrifianti		5.000							
			20	01	07	Transport		23.000	400	400	400	400	400	400	
			20	01	08	Posta, telecomunicatii, radio, tv, internet		135.000	12.217	12.217	12.217	12.217	12.217	12.217	13.447
			20	01	09	Materiale si prestari de servicii cu caracter functional		243.000	8.202	8.202	8.202	8.202	8.202	8.202	10.897

Capi- tol	Sub- capi- tol	Pa- ra- gra- ful	Gru- pa / Titlu	Ar- ti- col	Ali- ne- at	Denumire indicator	Credite de angajament	Credite bugetare		Angajamente legale	Plati efectuate	Angajamente legale de platit	Cheltuieli efective	
								2	3					
A							1	2	3	4	5	6	7=5-6	8
						B								
	20	01	30			Alte bunuri si servicii pentru intretinere si functionare		4.517.000	219.672	219.672	219.672	219.672	219.693	
	20	02				Reparatii curente		24.000						
	20	03				Hrana		10.364.000	2.233.165	2.233.165	2.233.165	2.233.165	2.167.502	
	20	03	01			Hrana pentru oameni		10.359.000	2.175.065	2.175.065	2.175.065	2.175.065	2.108.942	
	20	03	02			Hrana pentru animale		5.000	58.100	58.100	58.100	58.100	58.560	
	20	04				Medicamente si materiale sanitare		9.000						
	20	04	01			Medicamente		9.000						
	20	05				Bunuri de natura obiectelor de inventar		835.000	15.383	15.383	15.383	15.383	10.221	
	20	05	01			Uniforme si echipament		1.000						
	20	05	03			Lenjerie si accesorii de pat		1.000						
	20	05	30			Alte obiecte de inventar		833.000	15.383	15.383	15.383	15.383	10.221	
	20	06				Deplasari, detasari, transferari		560.000	41.880	41.880	41.880	41.880	43.479	
	20	06	01			Deplasari interne, detasari, transferari		79.000	697	697	697	697	841	
	20	06	02			Deplasari in strainatate		481.000	41.183	41.183	41.183	41.183	42.638	
	20	11				Carti, publicatii si materiale documentare		19.000	95	95	95	95	95	
	20	12				Consultanta si expertiza		6.000						
	20	13				Pregatire profesionala		140.000	3.508	3.508	3.508	3.508	2.500	
	20	14				Protectia muncii		7.000						
	20	30				Alte cheltuieli		234.000	18.566	18.566	18.566	18.566	11.633	
	20	30	02			Protocol si reprezentare		84.000	6.310	6.310	6.310	6.310	1.043	
	20	30	04			Chirii			8.561	8.561	8.561	8.561	6.895	
	20	30	30			Alte cheltuieli cu bunuri si servicii		150.000	3.695	3.695	3.695	3.695	3.695	
	51					TITLUL VI TRANSFERURI INTRE UNITATI ALE ADMINISTRATIEI PUBLICE			2.121	2.121	2.121	2.121	2.871	

Capi- tol	Sub- capi- tol	Pa- ra- graf	Gru- pa / Titlu	Ar- ti- col	Ali- ne- at	Denumire indicator	Credite de angajament	Credite bugetare		Angajamente legale	Piati efectuate	Angajamente legale de platit	Cheltuieli efective	
								anuale aprobrate la finele perioadei de raportare	trimestriale cumulate					
A						B	1	2	3	4	5	6	7=5-6	8
			51	01		Transferiri curente			2.121	2.121	2.121	2.121	2.871	
			51	01	01	Transferiri catre institutii publice			2.121	2.121	2.121	2.121	2.871	
6810			01			ASIGURARI SI ASISTENTA SOCIALA		2.134.000	499.934	499.934	499.934	499.934	499.934	
			20			CHELTUIELI CURENTE		2.134.000	499.934	499.934	499.934	499.934	499.934	
			20	01		TITLUL II BUNURI SI SERVICII		1.564.000	361.629	361.629	361.629	361.629	361.629	
			20	01		Bunuri si servicii		424.000	113.160	113.160	113.160	113.160	113.160	
			20	01	02	Materiale pentru curatenie		300.000	238.613	238.613	238.613	238.613	238.613	
			20	01	03	Incalzit, iluminat si forta motrica		80.000	9.725	9.725	9.725	9.725	9.725	
			20	01	04	Apa, canal si salubritate		60.000						
			20	01	09	Materiale si prestari de servicii cu caracter functional								
			20	01	30	Alte bunuri si servicii pentru intretinere si functionare		700.000	131	131	131	131	131	
			20	03		Hrana		570.000	71.469	71.469	71.469	71.469	71.469	
			20	03	01	Hrana pentru oameni		570.000	71.469	71.469	71.469	71.469	71.469	
			20	04		Medicamente si materiale sanitare			2.356	2.356	2.356	2.356	2.356	
			20	04	02	Materiale sanitare			2.356	2.356	2.356	2.356	2.356	
			20	05		Bunuri de natura obiectelor de inventar			64.480	64.480	64.480	64.480	64.480	
			20	05	03	Lejerie si accesorii de pat			64.480	64.480	64.480	64.480	64.480	
7010						LOCUINTE, SERVICII SI DEZVOLTARE PUBLICA		10.193.000	1.944.631	1.944.631	1.944.631	1.944.631	1.737.449	
			01			CHELTUIELI CURENTE		9.983.000	1.944.631	1.944.631	1.944.631	1.944.631	1.737.449	
			10			TITLUL I CHELTUIELI DE PERSONAL		1.386.000	294.747	294.747	294.747	294.747	292.743	
			10	01		Cheltuieli salariale in bani		1.036.000	224.294	224.294	224.294	224.294	221.955	
			10	01	01	Salarii de baza		990.000	223.713	223.713	223.713	223.713	221.362	
			10	01	05	Sporuri pentru conditii de munca		6.000	581	581	581	581	593	
			10	01	13	Indemnizatii de delegare		40.000						

Capi- tol	Pa- ra- graf	Gru- pa / Titlu	Ar- ti- col	Ali- ne- at	Denumire indicator	Credite de angajament	Credite bugetare		4	5	6	Angajamente legale de platit	Cheltuieli efective	
							2	3						
A							1	2	3	4	5	6	7=5-6	8
		10	02		Cheltuieli salariale in natura		80.000	9.648	9.648	9.648	9.648	9.648	9.648	9.648
		10	02	01	Tichete de masa		80.000	9.648	9.648	9.648	9.648	9.648	9.648	9.648
		10	03		Contributii		270.000	60.805	60.805	60.805	60.805	60.805	60.805	61.140
		10	03	01	Contributii de asigurari sociale de stat		194.000	46.412	46.412	46.412	46.412	46.412	46.412	46.151
		10	03	02	Contributii de asigurari de somaj		6.000	1.118	1.118	1.118	1.118	1.118	1.118	1.105
		10	03	03	Contributii de asigurari sociale de sanatate		63.000	11.627	11.627	11.627	11.627	11.627	11.627	11.542
		10	03	04	Contributii de asigurari pentru accidente de munca si boli profesionale		3.000	457	457	457	457	457	457	455
		10	03	06	Contributii pentru concedii si indemnizatii		4.000	1.191	1.191	1.191	1.191	1.191	1.191	1.887
		20			TITLUL II BUNURI SI SERVICII		8.270.000	1.601.066	1.601.066	1.601.066	1.601.066	1.601.066	1.601.066	1.395.888
		20	01		Bunuri si servicii		6.637.000	1.492.862	1.492.862	1.492.862	1.492.862	1.492.862	1.492.862	1.264.235
		20	01	01	Furnituri de birou		39.000	7.331	7.331	7.331	7.331	7.331	7.331	4.712
		20	01	02	Materiale pentru curatenie		8.000	818	818	818	818	818	818	344
		20	01	03	Incalzit, iluminat si forta motrica		1.372.000	340.461	340.461	340.461	340.461	340.461	340.461	230.274
		20	01	04	Apa, canal si salubritate		590.000	102.013	102.013	102.013	102.013	102.013	102.013	69.763
		20	01	05	Carburanti si lubrifianti		15.000	15.000	15.000	15.000	15.000	15.000	15.000	3.300
		20	01	06	Piese de schimb		20.000	10.242	10.242	10.242	10.242	10.242	10.242	8.260
		20	01	08	Posta, telecomunicatii, radio, tv, internet		90.000	9.456	9.456	9.456	9.456	9.456	9.456	7.626
		20	01	09	Materiale si prestari de servicii cu caracter functional		157.000	10.379	10.379	10.379	10.379	10.379	10.379	6.553
		20	01	30	Alte bunuri si servicii pentru intretinere si functionare		4.346.000	997.162	997.162	997.162	997.162	997.162	997.162	933.403

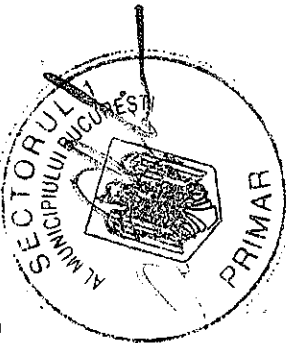
Capi- tol	Sub- capi- tol	Pa- ra- graf	Gru- pa / Titlu	Ar- ti- col	Al- ne- at	Denumire indicator	Credite de angajament	Credite bugetare			Angajamente legale	Plati efectuate	Angajamente legale de platit	Cheltuieli efective
								anuale aprobate la finele perioadei de raportare	2	3				
			A			B	1							
			20	02		Reparatii curente		150.000	20.667	20.667	20.667	20.667	16.667	
			20	04		Medicamente si materiale sanitare		3.000						
			20	04	01	Medicamente		3.000						
			20	05		Bunuri de natura obiectelor de inventar		75.000	5.200	5.200	5.200	5.200		
			20	05	30	Alte obiecte de inventar		75.000	5.200	5.200	5.200	5.200		
			20	06		Deplasari, detasari, transferari		180.000						
			20	06	01	Deplasari interne, detasari, transferari		80.000						
			20	06	02	Deplasari in strainatate		100.000						
			20	11		Carti, publicatii si materiale documentare		15.000	1.700	1.700	1.700	1.700		
			20	12		Consultanta si expertiza		250.000						
			20	13		Pregatire profesionala		70.000						
			20	14		Protectia muncii		5.000	3.793	3.793	3.793	3.793		3.059
			20	24		Comisioane si alte costuri aferente imprumuturilor		14.000	45	45	45	45		45
			20	24	02	Comisioane si alte costuri aferente imprumuturilor interne		14.000	45	45	45	45		45
			20	30		Alte cheltuieli		871.000	76.799	76.799	76.799	76.799		111.882
			20	30	02	Protocol si reprezentare		85.000	65.791	65.791	65.791	65.791		
			20	30	09	Executarea silita a creantelor bugetare		10.000						
			20	30	30	Alte cheltuieli ou bunuri si servicii		776.000	11.008	11.008	11.008	11.008		111.882
			30			TITLUL III DOBANZI		327.000	48.818	48.818	48.818	48.818		48.818
			30	01		Dobanzi aferente datoriei publice interne		327.000	48.818	48.818	48.818	48.818		48.818
			30	01	02	Dobanzi aferente creditelor interne garantate		327.000	48.818	48.818	48.818	48.818		48.818
			79			OPERATIUNI FINANCIARE		210.000	48.818	48.818	48.818	48.818		48.818

Capi- tol	Sub- capi- tol	Pa- ra- graf	Gr- pa / Titlu	Ar- ti- col	Ali- ne- at	Denumire indicator	Credite de angajament	Credite bugetare		Angajamente bugetare	Angajamente legale	Plati efectuate	Angajamente legale de platit	Chetutieli efective
								anuale aprobate la finele perioadei de raportare	trimestriale cumulate					
		A				B	1	2	3	4	5	6	7-5-6	8
		81				TITLUL XIV RAMBURSARI DE CREDITE		210.000						
		81	02			Rambursari de credite interne		210.000						
		81	02	05		Rambursari de credite aferente datoriei publice interne locale excedenti/deficit secti funct		210.000	3.600.538			3.600.538		

9910 96

Conducatorul institutiei,

PRIMAR,
ANDREI IOAN CHILIMAN



Conducatorul compartimentului
financiar-contabil

DIRECTOR EXECUTIV,
ANCA CUBU

[Handwritten signature]

ANTOCNITI,
MARIA IONCescu

[Handwritten signature]


CONTUL DE EXECUTIE AL INSTITUTIILOR PUBLICE FINANTATE
DIN VENITURI PROPRII SI SUBVENTII DIN BUGETUL LOCAL - VENITURI
SECTIUNEA DE DEZVOLTARE
31.03.2013

Capi- tol	Sub- capi- tol	Pa- ra- gra- f / Titlu col	Ar- ti- col at	Al- ne- at	Denumire indicator	Prevederi anuale aprobrate la finele perioadei de raportare	Prevederi bugetare trimestriale cumulate	Drepturi constatate			Incasari realizate	Stingeri pe alte cai decat incasari	Drepturi constatate de incasat
								Total, din care:	din anii precedenti	din anul curent			
A						1	2	3=4+5	4	5	6	7	8=3-6-7
0001	10				B	859.000	593	3=4+5	4	5	6	7	8=3-6-7
					TOTAL VENITURI-VENTURI	859.000	593	593					
					I. VENITURI CURENTE	859.000							
					C. VENITURI NEFISCALE	859.000							
					C2. VANZARI DE BUNURI SI SERVICII	859.000							
					TRANSFERURI VOLUNTARE, ALTELE DECAT SUBVENTIILE	859.000							
	04				Vasaminte din sectiunea de functionare	859.000							
	3900	10			II. VENITURI DIN CAPITAL		593	593					
	3910				VENITURI DIN VALORIFICAREA UNOR BUNURI		593	593					
	50				Alte venituri din valoarea unor bunuri		593	593					

Conducatorul institutiei,

PRIMAR

ANDRES GEORGIU CHILIMAN



Conducatorul compartimentului
financiar-contabil

DIRECTOR EXECUTIV,

ALICA CECERIU

[Handwritten signature]

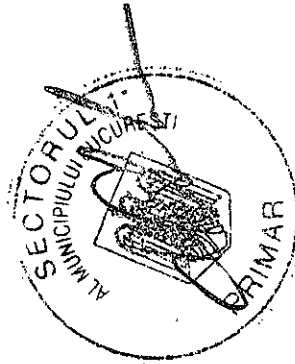
INTOCMIT,
MARGA IONTESCU

[Handwritten signature]

Capi- tol	Sub- capi- tol	Pa- ra- graf	Gru- pa / Titlu	Ar- ti- col	Ali- ne- at	Denumire indicator	Credite de angajament	Credite bugetare		Angajamente bugetare	Angajamente legale	Plati efectuate	Angajamente legale de platit	Cheltuieli efective
								anuale aprobate la finele perioadei de raportare	trimestriale cumulate					
			A			B	1	2	3	4	5	6	7=5-6	8
9910	97					fixe excedent/deficit sect dezv			593					5.148

Conducatorul institutiei,

PRIMAR,
ANDREI IOAN CARLIMAN



Conducatorul compartimentului
financiar-contabil

DIRECTOR EXECUTIV,

ANCA LUDU

[Handwritten signature]

ÎNTOCMIT,

MARIA IONESCU

[Handwritten signature]

Pag. 1 - lei -


Capi- tot	Sub- capi- tot	Pa- ra- graf	Gru- pa / Titlu	Ar- ti- col	Al- ne- at	Denumire indicator	Credite de angajament	Credite bugetare		Angajamente bugetare	Angajamente legale	Plati efectuate	Angajamente legale de plati	Cheltuieli efective
								anuale aprobate la finele perioadei de raportare	trimestriale cumulate					
A							1	2	3	4	5	6	7=5-6	8
5006						B	125.195.000	125.195.000	-111.316	-111.316	-111.316	-111.316	-111.316	-111.316
7006						CREDITE EXTERNE	125.195.000	125.195.000	-111.316	-111.316	-111.316	-111.316	-111.316	-111.316
						LOCUINTE, SERVICII SI DEZVOLTARE PUBLICA								

Capi- tol	Sub- cap- tol	Pa- ra- graf	Gr- pu / Titlu	Al- ti- col at	Denumire indicator	Credite de angajament	Credite bugetare			Angajamente legale	Plati efectuate	Angajamente legale de platit	Cheltuieli efective
							anuale aprobat la finele perioadei de raportare	trimestriale cumulate					
A					B	1	2	3	4	5	6	7=5-6	8
5006			70		CREDITE EXTERNE	125.195.000	125.195.000	-111.316	-111.316	-111.316	-111.316	-111.316	-111.316
			71		CHELTUIELI DE CAPITAL	125.195.000	125.195.000	-111.316	-111.316	-111.316	-111.316	-111.316	-111.316
7006			70		TITLUL X ACTIVE NEFINANCIARE	125.195.000	125.195.000	-111.316	-111.316	-111.316	-111.316	-111.316	-111.316
			70		LOCUINTE, SERVICII SI DEZVOLTARE PUBLICA	125.195.000	125.195.000	-111.316	-111.316	-111.316	-111.316	-111.316	-111.316
			71		CHELTUIELI DE CAPITAL	125.195.000	125.195.000	-111.316	-111.316	-111.316	-111.316	-111.316	-111.316
			71	03	TITLUL X ACTIVE NEFINANCIARE	125.195.000	125.195.000	-111.316	-111.316	-111.316	-111.316	-111.316	-111.316
					Reparatii capitale aferente activelor fixe	125.195.000	125.195.000	-111.316	-111.316	-111.316	-111.316	-111.316	-111.316

Conducatorul institutiei,

PRIMAR

ANLA BEE IOAN SECTORUL 1 MAN



Conducatorul compartimentului
financiar-contabil

SIREGORA EXECUTIV,

ANCA LUCRU

[Handwritten signature]

INTOCMITI,

MARIA BONECU

[Handwritten signature]