

CONSILIUL LOCAL AL SECTORULUI 1

SECTORUL 1 AL MUNICIPIULUI BUCUREȘTI


FORMULAR 14

I - Credite de angajament

II - Credite bugetare

156

ION BRAD



ANDREI IOAN CHILIMAN


DIRECTIA MANAGEMENT ECONOMIC  
ec. DCRINELA ANCA LUDU

*Anel*

PROGRAMUL DE INVESTIȚII PUBLICE - 2014 - NOIEMBRIE  
PE GRUPE DE INVESTIȚII ȘI SURSE DE FINANȚARE


- mii lei -

CAPITOL / 70 GRUPA / 01 03 30 SURSA / 02	VII	TOTAL	CHELTUIELI EFECTUATE până la 31.12.2013	Prevederi 2014	ESALONAREA VALORII RAMASE DE FINANȚAT				
					PROPUNERI 2015	ESTIMĂRI			
						2016	2017	2018	anii ulteriori
0	I	2=3+...+9	3	4	5	6	7	8	9
Total surse de finanțare	I	1.424.288,91	756.781,69	160.547,25	506.959,97	0,00	0,00	0,00	0,00
	II	1.424.288,91	756.781,69	160.547,25	506.959,97	0,00	0,00	0,00	0,00
<b>02 Buget local din care:</b>	I	1.424.288,91	756.781,69	160.547,25	506.959,97	0,00	0,00	0,00	0,00
	II	1.424.288,91	756.781,69	160.547,25	506.959,97	0,00	0,00	0,00	0,00
<b>7101 Active fixe</b>	I	5.433,93	2.927,93	2.506,00	0,00	0,00	0,00	0,00	0,00
	II	5.433,93	2.927,93	2.506,00	0,00	0,00	0,00	0,00	0,00
71.01.01 Construcții	I	0,00	0,00	0,00	0,00	0,00	0,00	0,00	0,00
	II	0,00	0,00	0,00	0,00	0,00	0,00	0,00	0,00
71.01.02 Mașini, echipamente și mijloace de transport	I	0,00	0,00	0,00	0,00	0,00	0,00	0,00	0,00
	II	0,00	0,00	0,00	0,00	0,00	0,00	0,00	0,00
71.01.03 Mobilier, aparatură birotică și alte active corporale	I	0,00	0,00	0,00	0,00	0,00	0,00	0,00	0,00
	II	0,00	0,00	0,00	0,00	0,00	0,00	0,00	0,00
71.01.30 Alte active fixe	I	5.433,93	2.927,93	2.506,00	0,00	0,00	0,00	0,00	0,00
	II	5.433,93	2.927,93	2.506,00	0,00	0,00	0,00	0,00	0,00
<b>7103 Reparații capitale</b>	I	1.418.854,98	753.853,76	158.041,25	506.959,97	0,00	0,00	0,00	0,00
	II	1.418.854,98	753.853,76	158.041,25	506.959,97	0,00	0,00	0,00	0,00
<b>06 Credite externe</b>	I	0,00	0,00	0,00	0,00	0,00	0,00	0,00	0,00
	II	0,00	0,00	0,00	0,00	0,00	0,00	0,00	0,00
<b>07 Credite interne</b>	I	0,00	0,00	0,00	0,00	0,00	0,00	0,00	0,00
	II	0,00	0,00	0,00	0,00	0,00	0,00	0,00	0,00
<b>08 Fonduri externe nerambursabile</b>	I	0,00	0,00	0,00	0,00	0,00	0,00	0,00	0,00
	II	0,00	0,00	0,00	0,00	0,00	0,00	0,00	0,00



495

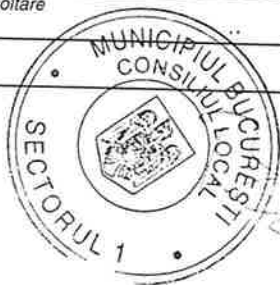
CAPITOL / 70 GRUPA / 01 03 30 SURSA / 02	III	TOTAL	CHELTUIELI EFECTUATE până la 31.12.2013	Prevederi 2014	ESALONAREA VALORII RĂMASE DE FINANȚAT					
					PROPUNERI 2015	ESTIMĂRI				
						2016	2017	2018	anii ulteriori	
10 Venituri proprii	I	0,00	0,00	0,00	0,00	0,00	0,00	0,00	0,00	
	II	0,00	0,00	0,00	0,00	0,00	0,00	0,00	0,00	
80 Alte surse	I	0,00	0,00	0,00	0,00	0,00	0,00	0,00	0,00	
	II	0,00	0,00	0,00	0,00	0,00	0,00	0,00	0,00	
<b>A. Obiective (proiecte) de investiții în continuare</b>										
<b>TOTAL GENERAL</b>										
Total surse de finanțare	I	1.407.960,46	746.796,80	154.203,69	506.959,97	0,00	0,00	0,00	0,00	
	II	1.407.960,46	746.796,80	154.203,69	506.959,97	0,00	0,00	0,00	0,00	
02 Buget local din care:	I	1.407.960,46	746.796,80	154.203,69	506.959,97	0,00	0,00	0,00	0,00	
	II	1.407.960,46	746.796,80	154.203,69	506.959,97	0,00	0,00	0,00	0,00	
51.02 Transferuri de capital	I	0,00	0,00	0,00	0,00	0,00	0,00	0,00	0,00	
	II	0,00	0,00	0,00	0,00	0,00	0,00	0,00	0,00	
55.01 Transferuri interne, din care:	I	0,00	0,00	0,00	0,00	0,00	0,00	0,00	0,00	
	II	0,00	0,00	0,00	0,00	0,00	0,00	0,00	0,00	
56 Proiecte cu finanțare din fonduri externe nerambursabile postaderare	I	0,00	0,00	0,00	0,00	0,00	0,00	0,00	0,00	
	II	0,00	0,00	0,00	0,00	0,00	0,00	0,00	0,00	
75 Fond National de Dezvoltare	I	0,00	0,00	0,00	0,00	0,00	0,00	0,00	0,00	
	II	0,00	0,00	0,00	0,00	0,00	0,00	0,00	0,00	
7101 Active fixe	I	0,00	0,00	0,00	0,00	0,00	0,00	0,00	0,00	
	II	0,00	0,00	0,00	0,00	0,00	0,00	0,00	0,00	
71.01.01 Construcții	I	0,00	0,00	0,00	0,00	0,00	0,00	0,00	0,00	
	II	0,00	0,00	0,00	0,00	0,00	0,00	0,00	0,00	
71.01.02 Mașini, echipamente și mijloace de transport	I	0,00	0,00	0,00	0,00	0,00	0,00	0,00	0,00	
	II	0,00	0,00	0,00	0,00	0,00	0,00	0,00	0,00	
71.01.03 Mobilier, aparatură birotică și alte active corporale	I	0,00	0,00	0,00	0,00	0,00	0,00	0,00	0,00	
	II	0,00	0,00	0,00	0,00	0,00	0,00	0,00	0,00	
71.01.30 Alte active fixe	I	0,00	0,00	0,00	0,00	0,00	0,00	0,00	0,00	
	II	0,00	0,00	0,00	0,00	0,00	0,00	0,00	0,00	
7103 Reparatii capitale	I	1.407.960,46	746.796,80	154.203,69	506.959,97	0,00	0,00	0,00	0,00	
	II	1.407.960,46	746.796,80	154.203,69	506.959,97	0,00	0,00	0,00	0,00	
06 Credite externe	I	0,00	0,00	0,00	0,00	0,00	0,00	0,00	0,00	
	II	0,00	0,00	0,00	0,00	0,00	0,00	0,00	0,00	
07 Credite interne	I	0,00	0,00	0,00	0,00	0,00	0,00	0,00	0,00	
	II	0,00	0,00	0,00	0,00	0,00	0,00	0,00	0,00	
08 Fonduri externe nerambursabile	I	0,00	0,00	0,00	0,00	0,00	0,00	0,00	0,00	
	II	0,00	0,00	0,00	0,00	0,00	0,00	0,00	0,00	
10 Venituri proprii	I	0,00	0,00	0,00	0,00	0,00	0,00	0,00	0,00	
	II	0,00	0,00	0,00	0,00	0,00	0,00	0,00	0,00	
80 Alte surse	I	0,00	0,00	0,00	0,00	0,00	0,00	0,00	0,00	
	II	0,00	0,00	0,00	0,00	0,00	0,00	0,00	0,00	
<b>B. Obiective (proiecte) de investiții noi</b>										
<b>TOTAL GENERAL</b>										
Total surse de finanțare	I	1.548,88	0,00	1.548,88	0,00	0,00	0,00	0,00	0,00	
	II									




CAPITOL / 70 GRUPA / 01 03 30 SURSA / 02	VII	TOTAL	CHELTUIELI EFECTUATE până la 31.12.2013	Prevederi 2014	ESALONAREA VALORII RĂMASE DE FINANȚAT				
					PROPUNERI 2015	ESTIMĂRI			
						2016	2017	2018	anii ulțiori
	II	1.548,88	0,00	1.548,88	0,00	0,00	0,00	0,00	0,00
<b>02 Buget local</b>	I	1.548,88	0,00	1.548,88	0,00	0,00	0,00	0,00	0,00
din care:	II	1.548,88	0,00	1.548,88	0,00	0,00	0,00	0,00	0,00
7101 Active fixe	I	0,00	0,00	0,00	0,00	0,00	0,00	0,00	0,00
	II	0,00	0,00	0,00	0,00	0,00	0,00	0,00	0,00
71.01.01 Construcții	I	0,00	0,00	0,00	0,00	0,00	0,00	0,00	0,00
	II	0,00	0,00	0,00	0,00	0,00	0,00	0,00	0,00
71.01.02 Mașini, echipamente și mijloace de transport	I	0,00	0,00	0,00	0,00	0,00	0,00	0,00	0,00
	II	0,00	0,00	0,00	0,00	0,00	0,00	0,00	0,00
71.01.03 Mobilier, aparatură birotică și alte active corporale	I	0,00	0,00	0,00	0,00	0,00	0,00	0,00	0,00
	II	0,00	0,00	0,00	0,00	0,00	0,00	0,00	0,00
71.01.30 Alte active fixe	I	0,00	0,00	0,00	0,00	0,00	0,00	0,00	0,00
	II	0,00	0,00	0,00	0,00	0,00	0,00	0,00	0,00
7103 Reparații capitale	I	1.548,88	0,00	1.548,88	0,00	0,00	0,00	0,00	0,00
	II	1.548,88	0,00	1.548,88	0,00	0,00	0,00	0,00	0,00
<b>C. Alte cheltuieli de investiții</b>									
<b>TOTAL GENERAL</b>									
Total surse de finanțare	I	14.779,57	9.984,89	4.794,68	0,00	0,00	0,00	0,00	0,00
	II	14.779,57	9.984,89	4.794,68	0,00	0,00	0,00	0,00	0,00
<b>02 Buget local</b>	I	14.779,57	9.984,89	4.794,68	0,00	0,00	0,00	0,00	0,00
din care:	II	14.779,57	9.984,89	4.794,68	0,00	0,00	0,00	0,00	0,00
a. achiziții de imobile									
<b>TOTAL GENERAL</b>									
Total surse de finanțare	I	0,00	0,00	0,00	0,00	0,00	0,00	0,00	0,00
	II	0,00	0,00	0,00	0,00	0,00	0,00	0,00	0,00
02 Buget local	I	0,00	0,00	0,00	0,00	0,00	0,00	0,00	0,00
din care:	II	0,00	0,00	0,00	0,00	0,00	0,00	0,00	0,00
51.02 Transferuri de capital	I	0,00	0,00	0,00	0,00	0,00	0,00	0,00	0,00
	II	0,00	0,00	0,00	0,00	0,00	0,00	0,00	0,00
b. dotări independente									
<b>TOTAL GENERAL</b>									
Total surse de finanțare	I	0,00	0,00	0,00	0,00	0,00	0,00	0,00	0,00
	II	0,00	0,00	0,00	0,00	0,00	0,00	0,00	0,00
02 Buget local	I	0,00	0,00	0,00	0,00	0,00	0,00	0,00	0,00
din care:	II	0,00	0,00	0,00	0,00	0,00	0,00	0,00	0,00
c. cheltuieli aferente studiilor de fezabilitate și alte studii									
<b>TOTAL GENERAL</b>									
Total surse de finanțare	I	9.345,64	7.056,96	2.288,68	0,00	0,00	0,00	0,00	0,00
	II	9.345,64	7.056,96	2.288,68	0,00	0,00	0,00	0,00	0,00
<b>02 Buget local</b>	I	9.345,64	7.056,96	2.288,68	0,00	0,00	0,00	0,00	0,00
din care:	II	9.345,64	7.056,96	2.288,68	0,00	0,00	0,00	0,00	0,00
7101 Active fixe	I	0,00	0,00	0,00	0,00	0,00	0,00	0,00	0,00
	II	0,00	0,00	0,00	0,00	0,00	0,00	0,00	0,00



CAPITOL / 70 GRUPA / 01 03 30 SURSA / 02	VII	TOTAL	CHELTUIELI EFECTUATE până la 31.12.2013	Prevederi 2014	ESALONAREA VALORII RĂMASE DE FINANȚAT					
					PROPLINERI 2015	ESTIMĂRI				
						2016	2017	2018	anii ulteriori	
71.01.01 Construcții	I	0,00	0,00	0,00	0,00	0,00	0,00	0,00	0,00	
	II	0,00	0,00	0,00	0,00	0,00	0,00	0,00	0,00	
71.01.02 Mașini, echipamente și mijloace de transport	I	0,00	0,00	0,00	0,00	0,00	0,00	0,00	0,00	
	II	0,00	0,00	0,00	0,00	0,00	0,00	0,00	0,00	
71.01.03 Mobilier, aparatură birotică și alte active corporale	I	0,00	0,00	0,00	0,00	0,00	0,00	0,00	0,00	
	II	0,00	0,00	0,00	0,00	0,00	0,00	0,00	0,00	
71.01.30 Alte active fixe	I	0,00	0,00	0,00	0,00	0,00	0,00	0,00	0,00	
	II	0,00	0,00	0,00	0,00	0,00	0,00	0,00	0,00	
7103 Reparații capitale	I	9.345,64	7.056,96	2.288,68	0,00	0,00	0,00	0,00	0,00	
	II	9.345,64	7.056,96	2.288,68	0,00	0,00	0,00	0,00	0,00	
<b>d. cheltuieli privind consolidările</b>										
<b>e. alte cheltuieli asimilate investițiilor</b>										
<b>TOTAL GENERAL</b>										
<b>Total surse de finanțare</b>	I	<b>5.433,93</b>	<b>2.927,93</b>	<b>2.506,00</b>	<b>0,00</b>	<b>0,00</b>	<b>0,00</b>	<b>0,00</b>	<b>0,00</b>	
	II	<b>5.433,93</b>	<b>2.927,93</b>	<b>2.506,00</b>	<b>0,00</b>	<b>0,00</b>	<b>0,00</b>	<b>0,00</b>	<b>0,00</b>	
<b>02 Buget local</b>	I	<b>5.433,93</b>	<b>2.927,93</b>	<b>2.506,00</b>	<b>0,00</b>	<b>0,00</b>	<b>0,00</b>	<b>0,00</b>	<b>0,00</b>	
<b>din care:</b>	II	<b>5.433,93</b>	<b>2.927,93</b>	<b>2.506,00</b>	<b>0,00</b>	<b>0,00</b>	<b>0,00</b>	<b>0,00</b>	<b>0,00</b>	
51.02 Transferuri de capital	I	0,00	0,00	0,00	0,00	0,00	0,00	0,00	0,00	
	II	0,00	0,00	0,00	0,00	0,00	0,00	0,00	0,00	
55.01 Transferuri interne, din care:	I	0,00	0,00	0,00	0,00	0,00	0,00	0,00	0,00	
	II	0,00	0,00	0,00	0,00	0,00	0,00	0,00	0,00	
5501003 Programe cu finanțare rambursabilă	I	0,00	0,00	0,00	0,00	0,00	0,00	0,00	0,00	
	II	0,00	0,00	0,00	0,00	0,00	0,00	0,00	0,00	
550108 Programe Phare și alte programe cu finanțare nerambursabilă	I	0,00	0,00	0,00	0,00	0,00	0,00	0,00	0,00	
	II	0,00	0,00	0,00	0,00	0,00	0,00	0,00	0,00	
550109 Programe ISPA	I	0,00	0,00	0,00	0,00	0,00	0,00	0,00	0,00	
	II	0,00	0,00	0,00	0,00	0,00	0,00	0,00	0,00	
550110 Programe Sapard	I	0,00	0,00	0,00	0,00	0,00	0,00	0,00	0,00	
	II	0,00	0,00	0,00	0,00	0,00	0,00	0,00	0,00	
550111 Cofinanțarea asistenței financiare nerambursabile post aderare de la Comunitatea Europeană	I	0,00	0,00	0,00	0,00	0,00	0,00	0,00	0,00	
	II	0,00	0,00	0,00	0,00	0,00	0,00	0,00	0,00	
550112 Investiții ale agenților economici cu capital de stat	I	0,00	0,00	0,00	0,00	0,00	0,00	0,00	0,00	
	II	0,00	0,00	0,00	0,00	0,00	0,00	0,00	0,00	
56 Proiecte cu finanțare din fonduri externe nerambursabile postaderare	I	0,00	0,00	0,00	0,00	0,00	0,00	0,00	0,00	
	II	0,00	0,00	0,00	0,00	0,00	0,00	0,00	0,00	
75 Fond National de Dezvoltare	I	0,00	0,00	0,00	0,00	0,00	0,00	0,00	0,00	
	II	0,00	0,00	0,00	0,00	0,00	0,00	0,00	0,00	
7101 Active fixe	I	5.433,93	2.927,93	2.506,00	0,00	0,00	0,00	0,00	0,00	
	II	5.433,93	2.927,93	2.506,00	0,00	0,00	0,00	0,00	0,00	
71.01.01 Construcții	I	0,00	0,00	0,00	0,00	0,00	0,00	0,00	0,00	



CAPITOL / 70 GRUPA / 01 03 30 SURSA / 02	I/II	TOTAL	CHELTUIELI EFECTUATE până la 31.12.2013	Prevederi 2014	ESALONAREA VALORII RĂMASE DE FINANȚAT					
					PROPUNERI 2015	ESTIMĂRI				
						2016	2017	2018	anii ulteriori	
71.01.02 Mașini, echipamente si mijloace de transport	II	0,00	0,00	0,00	0,00	0,00	0,00	0,00	0,00	
	I	0,00	0,00	0,00	0,00	0,00	0,00	0,00	0,00	
71.01.03 Mobilier, aparatură birotică și alte active corporale	II	0,00	0,00	0,00	0,00	0,00	0,00	0,00	0,00	
	I	0,00	0,00	0,00	0,00	0,00	0,00	0,00	0,00	
71.01.30 Alte active fixe	II	0,00	0,00	0,00	0,00	0,00	0,00	0,00	0,00	
	I	5.433,93	2.927,93	2.506,00	0,00	0,00	0,00	0,00	0,00	
	II	5.433,93	2.927,93	2.506,00	0,00	0,00	0,00	0,00	0,00	
7103 Reparatii capitale	I	0,00	0,00	0,00	0,00	0,00	0,00	0,00	0,00	
	II	0,00	0,00	0,00	0,00	0,00	0,00	0,00	0,00	
<b>CAPITOL 70.02.03 30</b>										
<b>TOTAL GENERAL</b>										
Total surse de finanțare	I	1.424.288,91	756.781,69	160.547,25	506.959,97	0,00	0,00	0,00	0,00	
	II	1.424.288,91	756.781,69	160.547,25	506.959,97	0,00	0,00	0,00	0,00	
02 Buget local	I	1.424.288,91	756.781,69	160.547,25	506.959,97	0,00	0,00	0,00	0,00	
din care:	II	1.424.288,91	756.781,69	160.547,25	506.959,97	0,00	0,00	0,00	0,00	
51.02 Transferuri de capital	I	0,00	0,00	0,00	0,00	0,00	0,00	0,00	0,00	
	II	0,00	0,00	0,00	0,00	0,00	0,00	0,00	0,00	
55.01 Transferuri interne, din care:	I	0,00	0,00	0,00	0,00	0,00	0,00	0,00	0,00	
	II	0,00	0,00	0,00	0,00	0,00	0,00	0,00	0,00	
56 Proiecte cu finanțare din fonduri externe nerambursabile postaderare	I	0,00	0,00	0,00	0,00	0,00	0,00	0,00	0,00	
	II	0,00	0,00	0,00	0,00	0,00	0,00	0,00	0,00	
75 Fond National de Dezvoltare	I	0,00	0,00	0,00	0,00	0,00	0,00	0,00	0,00	
	II	0,00	0,00	0,00	0,00	0,00	0,00	0,00	0,00	
7101 Active fixe	I	5.433,93	2.927,93	2.506,00	0,00	0,00	0,00	0,00	0,00	
	II	5.433,93	2.927,93	2.506,00	0,00	0,00	0,00	0,00	0,00	
71.01.01 Construcții	I	0,00	0,00	0,00	0,00	0,00	0,00	0,00	0,00	
	II	0,00	0,00	0,00	0,00	0,00	0,00	0,00	0,00	
71.01.02 Mașini, echipamente si mijloace de transport	I	0,00	0,00	0,00	0,00	0,00	0,00	0,00	0,00	
	II	0,00	0,00	0,00	0,00	0,00	0,00	0,00	0,00	
71.01.03 Mobilier, aparatură birotică și alte active corporale	I	0,00	0,00	0,00	0,00	0,00	0,00	0,00	0,00	
	II	0,00	0,00	0,00	0,00	0,00	0,00	0,00	0,00	
71.01.30 Alte active fixe	I	4.955,93	2.927,93	2.506,00	0,00	0,00	0,00	0,00	0,00	
	II	4.955,93	2.927,93	2.506,00	0,00	0,00	0,00	0,00	0,00	
7103 Reparatii capitale	I	1.443.866,58	753.853,76	158.041,25	506.959,97	0,00	0,00	0,00	0,00	
	II	1.443.866,58	753.853,76	158.041,25	506.959,97	0,00	0,00	0,00	0,00	



DIRECTIA INVESTITII  
CIPRIAN PETRE GH OACA