


MUNICIPIUL BUCUREȘTI  
**SECTORUL 1**

www.primariasector1.ro

**DIRECȚIA MANAGEMENT ECONOMIC**

*Serviciul Buget, Execuție Bugetară*

NR. 1513 / 05.08.2014




**CĂTRE,**

**ACTIVITATEA DE TREZORERIE ȘI CONTABILITATE PUBLICĂ  
A MUNICIPIULUI BUCUREȘTI**

*SERVICIUL SINTEZĂ ȘI ASISTENȚA ELABORĂRII ȘI EXECUȚIEI BUGETELOR LOCALE*

Vă transmitem alăturat, în copie și în format electronic, Situațiile Financiare la data de 30.06.2014.

**PRIMAR,  
ANDREI IOAN CHILIMAN**



**ȘEF SERVICIU,  
DANIELA BUCUR**

**DIRECTOR EXECUTIV,  
DORINELA ANCA LUDU**

**ÎNTOCMIT,  
CRISTIAN MĂNĂILĂ**



BILANT  
30.06.2014


pag: 1 - lei -

COD	DENUMIRE INDICATORI	SOLD LA INCEPUTUL PERIOADEI	SOLD LA SFARSITUL PERIOADEI
01003	1.Active fixe necorporale (ct.2030000+2050000+2060000+2080100+2080200+2330000-2800300-2800500-2800800-2900400 2900500-2900800-2930100*)	8.182.038	7.417.082
01004	2.Instalatii tehnice, mijloace de transport, animale, plantatii, mobilier, aparatura birotica si alte active corporale (ct.2130100+2130200+2130300+2130400+2140000+2310000-2810300-2810400-2910300-2910400-2930200*)	170.184.280	172.792.415
01005	3.Terenuri si cladiri (ct.2110100+2110200+2120000+2310000-2810100-2810200-2910100-2910200-2930200)	4.454.732.213	4.782.368.447
01007	5.Active financiare necurente (investitii pe termen lung) peste un an (ct.2600100+2600200+2600300+2650000+2670201+2670202+2670203+2670204+2670205+2670208-2960101-2960102-2960103-2960200), din care:	27.004.029	27.112.086
01008	Titluri de participare (ct.2600100+2600200+2600300-2960101-2960102-2960103)	26.800.780	26.800.780
01009	6.Creante necurente - sume ce urmeaza a fi incasate dupa o perioada mai mare de un an (ct.4110201+4110208+4130200+4280202+4610201+4610209-4910200-4960200) din care:	4.695.897	9.925.542
01010	Creante comerciale necurente - sume ce urmeaza a fi incasate dupa o perioada mai mare de un an (ct.4110201+4110208+4130200+4610201-4910200-4960200)	4.695.897	9.912.778
01015	7.TOTAL ACTIVE NECURENTE (rd.03+04+05+06+07+09)	4.664.798.457	4.999.615.572
01019	1.Stocuri (ct.3010000+3020100+3020200+3020300+3020400+3020500+3020600+3020700+3020800+3020900+3030100+3030200+3040100+3040200+3050100+3050200+3070000+3090000+3310000+3320000+3410000+3450000+3460000+3470000+3490000+3510100+3510200+ 3540100+3540500+ 3540600+3560000+3570000+3580000+3590000+3610000+3710000+3810000+/-3480000+/-3780000-3910000-3920100+3920200-3930000-3940100-3940500-3940600-3950100-3950200-3950300-3950400-3950600-3950700-3950800-3960000-3970000-3980000)	138.725.243	138.560.330
01021	Creante din operatiuni comerciale, avansuri si alte decontari (ct.2320000+2340000+4090101+4090102+4110101+4110108+4130100+4180000+4250000+4280102+4610101+4610109+4730109**+4810101+4810102+4810103+4810200+4810300+4810900+4820000+4830000+4890000-4910100-4960100+5120800) din care:	12.218.181	11.936.404
01022	Creante comerciale si avansuri (ct.2320000+2340000+4090101+4090102+4110101+4110108+4130100+4180000+4610101-4910100- 4960100),din care:	8.025.304	6.095.260
01023	Creante bugetare (ct.4310100**+4310200**+4310300**+4310400**+4310500**+4310700**+4370100**+4370200**+4370300**+4420400+4420800**+4440000**+4460000**+4480200+4610102+4630000+4640000+4650100+4650200+4660401+4660402+4660500+4660900+4810101**+4810102**+4810103**+4810900**+4820000** -4970000), din care:	193.521.675	356.843.160
01024	Creantele bugetului general consolidat (ct.4630000+4640000+4650100+4650200+4660401+4660402+4660500+4660900-4970000)	191.261.755	354.749.489
01027	Imprumuturi pe termen scurt acordate (ct.2670101+2670102+2670103+2670104+2670105+2670108+2670601+2670602+2670603+2670604+		

COD	DENUMIRE INDICATORI	SOLD LA INCEPUTUL PERIOADEI	SOLD LA SFARSITUL PERIOADEI
01030	2670605+2670609+4680101+4680102+4680103+4680104+4680105+ 4680106+4680107+4680108+4680109+4690103+4690105+4690106+ 4690108+4690109)		31.737.248
01033	Total creante curente (rd.21+23+25+27)	205.739.856	400.516.812
010331	Conturi la trezorerie, casa in lei. (ct.5100000+5120101+5120501+5130101+ 5140101+5150101+5150301+5160101+5170101+5200100+5210100+ 5210300+5230000+5250101+5250102+5250301+5250302+5250400+ 5260000+5270000+5280000+5290101+5290201+5290301+5290400+ 5290901+5310101+5500101+5510000+5520000+5550101+5570101+ 5580101+5580201+5590101+5600101+5600300+5600401+5610100+ 5610300+5620100+5620300+5710100+5710300+5710400+5740101+ 5740102+5740301+5740302+5740400+5750100+5750300+5750400- 7700000)	38.360.672	98.129.214
010331	Dobanda de incasat,alte valori,avansuri de trezorerie (ct.5180701+5320100+ 5320200+5320300+5320400+5320500+5320600+5320800+5420100)	684.849	456.495
01035	Conturi la institutii de credit, BNR, casa in valuta (ct.5110101+5110102+ 5120102+5120402+5120502+5130102+5130202+5140102+5140202+ 5150102+5150202+5150302+5160102+5160202+5170102+5170202+ 5290102+5290202+5290302+5290902+5310402+5410102+5410202+ 5500102+5550102+5550202+5570202+5580102+5580302+5590102+ 5590202+5600102+5600402)	1.128.262	14.749.683
01040	Total disponibilitati si alte valori (rd.33+33.1+35+35.1)	40.173.783	113.335.392
01042	6.Cheltuieli in avans (ct.4710000)	1.456.371	1.368.845
01045	7.TOTAL ACTIVE CURENTE (rd.19+30+31+40+41+41.1+42)	386.095.253	653.781.379
01046	8.TOTAL ACTIVE (rd.15+45)	5.050.893.710	5.653.396.951
01052	1.Sume necurente - sume ce urmeaza a fi platite dupa o perioada mai mare de un an (ct.2690200+4010200+4030200+4040200+ 4050200+4280201+4620201+4620209+5090000), din care:	1.174.021	1.259.527
01053	Datorii comerciale (ct.4010200+4030200+4040200+4050200+ 4620201)	586.213	22.311
01054	2.Imprumuturi pe termen lung (ct.1610200+1620200+1630200+ 1640200+1650200+1660201+1660202+1660203+1660204+ 1670201+1670202+1670203+1670208+1670209-1690200)	913.692.569	909.729.841
01055	3.Provizioane (ct.1510201+1510202+1510203+1510204+1510208)	19.718.538	18.400.698
01058	TOTAL DATORII NECURENTE (rd.52+54+55)	934.585.128	929.390.066
01060	1.Datorii comerciale, avansuri si alte decontari (ct.2690100+4010100+ 4030100+4040100+4050100+4080000+4190000+4620101+4620109+ 4730109+4810101+4810102+4810103+4810200+4810300+4810900+ 4820000+4830000+4890000+5090000+5120800), din care:	26.961.636	4.345.607
01061	Datorii comerciale si avansuri (ct.4010100+4030100+4040100+ 4050100+4080000+4190000+4620101+4620109), din care:	24.940.565	2.553.261
01062	2.Datorii catre bugete (ct.4310100+4310200+4310300+4310400+4310500+ 4310700+4370100+4370200+4370300+4400000+4410000+4420300+442 0800+ 4440000+4460000+4480100+4550501+4550502+4550503+4670100+467 0200+ 4670300+4670400+4670500+4670900+4730109+4810900+4820000),din care:	30.212.377	34.986.564
010631	Contributii sociale (ct.4310100+4310200+4310300+4310400+4310500+)		

COD	DENUMIRE INDICATORI	SOLD LA INCEPUTUL PERIOADEI	SOLD LA SFARSITUL PERIOADEI
01070	4310700+4370100+4370200+4370300) 4.Imprumuturi pe termen scurt-sume ce urmeaza a fi platite intr-o perioada de pana la un an (ct.5180601+5180603+5180604+5180605+5180606+5180608+5180609+5180800+5190101+5190102+5190103+5190104+5190105+5190106+5190107+5190108+5190109+5190110+5190180+5190190)	4.728.090	4.510.035
01071	5.Imprumuturi pe termen lung - sume ce urmeaza a fi platite in cursul exercitiului curent (ct.1610100+1620100+1630100+1640100+1650100+1660101+1660102+1660103+1660104+1670101+1670102+1670103+1670108+1670109+1680100+1680200+1680300+1680400+1680500+1680701+1680702+1680703+1680708+1680709-1690100)		31.737.248
01072	6.Salariile angajatilor (ct.4210000+4230000+4260000+4270100+4270300+4280101)		1.241.607
01073	7.Alte drepturi cuvenite altor categorii de persoane (pensii, indemnizatii de somaj, burse) (ct.4220100+4220200+4240000+4260000+4270200+4270300+4290000+4380000), din care:	9.578.338	9.620.113
01075	9.Provizioane (ct.1510101+1510102+1510103+1510104+1510108)	593.559	627.809
01078	10.TOTAL DATORII CURENTE (rd.60+62+65+70+71+72+73+74+75)	2.475.110	5.951.944
01079	11.TOTAL DATORII (rd.58+78)	69.821.020	88.510.892
01080	12.ACTIVE NETE = TOTAL ACTIVE - TOTAL DATORII = CAPITALURI PROPRII (rd.80=rd.46-79=rd.90)	1.004.406.148	1.017.900.958
01084	1.Rezerve, fonduri (ct.1000000+1010000+1020000+1030000+1040000+1050100+1050200+1050300+1050400+1050500+1060000+1320000+1330000+1390100)	4.046.487.562	4.635.495.993
01085	2.Rezultatul reportat (ct.1170000-sold creditor)	3.759.003.125	3.982.876.381
01087	4.Rezultatul patrimonial al exercitiului (ct.1210000-sold creditor)	298.372.588	302.088.678
01088	5.Rezultatul patrimonial al exercitiului (ct.1210000- sold debitor)	10.888.151	350.530.934
01090	6.TOTAL CAPITALURI PROPRII (rd.84+85-86+87-88)	4.046.487.562	4.635.495.993

Conducatorul institutiei

Conducatorul compartimentului  
financiar- contabilPRIMAR,  
ANDREI IOANDIRECTOR EXECUTIV,  
CORINELA ANCA LUSU

SEF SERVICIU,  
DANIELA BUCUR

INTOCMIT,  
CRISTIAN MANAIC

CONTUL DE REZULTAT PATRIMONIAL

30.06.2014

pag: 1 - lei -

COD	DENUMIRE INDICATORI	An precedent	An curent
02002	1. Venituri din impozite, taxe, contributii de asigurari si alte venituri ale bugetelor (ct.7300100+7300200+7310100+7310200+7320100+7330000+7340000+7350100+7350200+7350300+7350400+7350500+7350600+7360100+7390000+7450100+7450200+7450300+7450400+7450500+7450900+7460100+7460200+7460300+7460900)	695.113.263	707.906.839
02003	2. Venituri din activitati economice (ct.7210000+7220000+7510100+7510200+/-7090000)	4.959.066	6.477.955
02004	3. Finantari, subventii, transferuri, alocatii bugetare cu destinatie speciala (ct.7510500+7710000+7720100+7720200+7730000+7740100+7740200+7750000+7760000+7780000+7790000)	14.433.020	14.449.182
02005	4. Alte venituri operationale (ct.7140000+7180000+7500000+7510300+7510400+7810200+7810300+7810401+7810402+7770000)	2.121.364	16.343.883
02006	TOTAL VENITURI OPERATIONALE (rd.02+03+04+05)	716.626.713	745.177.859
02008	1. Salarii si contributiile sociale aferente angajatilor (ct.6410000+6420000+6450100+6450200+6450300+6450400+6450500+6450600+6450800+6460000+6470000)	93.414.483	97.649.381
02009	2. Subventii si transferuri (ct.6700000+6710000+6720000+6730000+6740000+6750000+6760000+6770000+6780000+6790000)	29.117.804	25.911.329
02010	3. Stocuri, consumabile, lucrari si servicii executate de terti (ct.6010000+6020100+6020200+6020300+6020400+6020500+6020600+6020700+6020800+6020900+6030000+6060000+6070000+6080000+6090000+6100000+6110000+6120000+6130000+6140000+6220000+6230000+6240100+6240200+6260000+6270000+6280000+6290100+6290200)	201.207.237	230.792.172
02011	4. Cheltuieli de capital, amortizari si provizioane (ct.6810100+6810200+6810300+6810401+6810402+6820101+6820109+6820200+6890100+6890200)	35.027.108	24.915.544
02012	5. Alte cheltuieli operationale (ct.6350000+6540000+6580000)	127.516	432.555
02013	TOTAL CHELTUIELI OPERATIONALE (rd.08+09+10+11+12)	358.894.148	379.700.981
02015	- EXCEDENT (rd.06-rd.13)	357.732.565	365.476.878
02017	IV. VENITURI FINANCIARE (ct.7630000+7640000+7650000+7660000+7670000+7680000+7690000+7860300+7860400)	101.076	102.189
02018	V. CHELTUIELI FINANCIARE (ct.6630000+6640000+6650000+6660000+6670000+6680000+6690000+6860300+6860400+6860800)	21.396.110	15.574.970
02021	- DEFICIT (rd.18-rd.17)	21.295.034	15.472.781
02023	- EXCEDENT (rd.15+20-16-21)	336.437.531	350.004.097
02025	VIII. VENITURI EXTRAORDINARE (ct.7910000)	543.660	526.837
02026	IX. CHELTUIELI EXTRAORDINARE (ct.6900000+6910000)	165.816	
02028	- EXCEDENT (rd.25-rd.26)	377.844	526.837
02031	- EXCEDENT (rd.23+28-24-29)	336.815.375	350.530.934

Conducatorul institutiei

Conducatorul compartimentului  
financiar- contabil



PRIMAR,  
ANOREA ION  
DIRECTOR EXECUTIV,  
SERVICIU  
ANALIZA SIURU  
CERETINU MARIANA

TATEANITZ  
ANALIZA SIURU  
CERETINU MARIANA

pentru cetățean, pentru bunăstare



MUNICIPIUL BUCUREȘTI  
SECTORUL 1

www.primariasector1.ro

DIRECȚIA MANAGEMENT ECONOMIC

Serviciul Buget, Execuție Bugetară

NR./G/1479/29.07.2014

CĂTRE,


TREZORERIA STATULUI SECTOR 1 BUCUREȘTI	
Str. Prof. Dr. Dimitrie Gerota nr. 13	
REGISTRATURA	
INTRARE	NR. 53432
IEȘIRE	
Data	05.07.2014

TREZORERIA STATULUI SECTORULUI 1

Vă transmitem alăturat spre avizare Fluxul de trezorerie cod 03 pentru Consiliul Local Sector 1 al Municipiului București la data de 30.06.2014.

PRIMAR,

ANDREI IOAN CHILIMAN



DIRECTOR EXECUTIV,

ANCA LUDU

ȘEF SERVICIU BUGET, EXECUȚIE BUGETARĂ

DANIELA BUCUR

Întocmit,

Mioara Duțică

Șos. București-Ploiești nr. 9-13, Sectorul 1 București

Tel. +40-21 3191013; Fax: +40-21 319103;

Email:

<http://www.primariasector1.ro>

SITUATIA FLUXURILOR DE TREZORERIE

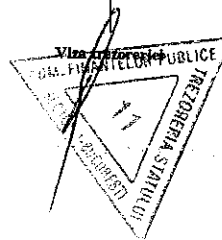
30.06.2014

pag: 1 - lei -

COD	DENUMIRE INDICATORI	Total	Casa in lei ct.5310101	Disponibil al/ Finantarea de la bugetul de stat ct.5200100/ ct.7700000	Disponibil al/ Finantarea de la bugetul local ct.5210100/ ct.7700000	Disponibil al/ Finantarea de la bugetul asigurarilor sociale de stat ct.52501/ ct.7700000	Disponibil din veniturile curente ale/ Finantarea din bugetul asigurarilor pentru somaj ct.57401/ ct.7700000	Disponibil din veniturile curente ale/ Finantarea din bugetul fd. national unic de asig. sociale de sanatate ct.5710100/ ct.7700000	Disponibil din veniturile/ Finantarea din bugetul Fondului pentru mediu/ ct.5750100/ ct.7700000	Disponibil al/ Finantarea de la bugetul trezoreriei statului ct.5240100/ ct.7700000	Conturi de disponibilitati (5xxxxx) (include si rezultatele din anii precedenti ale bugetelor respective)
13002	1. Incasari	648.695.763	63.844.487		566.473.594						18.377.682
13003	2. Plati	445.879.068	63.278.689	418.450	363.419.171						17.181.208
13004	3. Numerar net din activitatea operationala (rd.02-rd.03)	202.816.695	565.798	-418.450	201.054.423						1.196.474
13006	1. Incasari	539.610			508.103						31.507
13007	2. Plati	111.029.313			110.697.801						331.512
13008	3. Numerar net din activitatea de investitii (rd.06-07)	-110.489.703			-110.189.698						-306.003
3010	1. Incasari	31.737.248			31.737.248						
3011	2. Plati	32.140.000			32.140.000						
3012	3. Numerar net din activitatea de finantare (rd.10-rd.11)	-402.752			-402.752						
3013	IV.CRESTEREA (DESCRESTEREA) NETA DE NUMERAR SI ECHIVALENT DE NUMERAR (rd.04+rd.08+rd.12)	91.924.240	565.798	-418.450	90.461.973						896.469
3014	V. NUMERAR SI ECHIVALENT DE NUMERAR LA INCEPUTUL ANULUI	38.360.672			31.737.248						6.623.424
30142	-sume utilizate din excedentul anului precedent	31.737.248			31.737.248						
3015	VI.NUMERAR SI ECHIVALENT DE NUMERAR LA SFARSITUL PERIOADEI (rd.13+rd.14+ rd.14.1-rd.14.2)	98.547.664	565.798	-418.450	90.461.973						7.519.893


Conducatorul institutiei

Conducatorul compartimentului  
financiar- contabil



PRIMAR

ANDREI IOAN CHILIMAN



DIRECTOR EXECUTIV,

ANCA LEDU

*[Handwritten signature]*

ŞEF SERVICIU BUGET, EXECUŢIE BUGETARĂ

DANIELA BUCUR

*[Handwritten signature]*

*Facem referinta la actiunea de lucru (ct. de decontare) nr. 14 in viziunea Prezentei Secarii, figureaza suma de 6623421,97 lei H.C. rd. 15 suma de 7.519.892,40 lei*

Intocmit,



SITUATIA FLUXURILOR DE TREZORERIE

30.06.2014


pag: 1 - lei -

COD	DENUMIRE INDICATORI	Total	Casa in valuta	Alte disponibilitati
04002	1. Incasari	17.825.365		17.825.365
04003	2. Plati	18.268.375		18.268.375
04004	3. Numerar net din activitatea operationala (rd.02-rd.03)	-443.010		-443.010
04010	1. Incasari	57.647.900		57.647.900
04011	2. Plati	43.583.469		43.583.469
04012	3. Numerar net din activitatea de finantare (rd.10-rd.11)	14.064.431		14.064.431
04013	IV CRESTEREA (DESCRESTEREA) NETA DE NUMERAR SI ECHIVALENT DE NUMERAR (rd.04+rd.08+rd.12)	13.621.421		13.621.421
04014	V NUMERAR SI ECHIVALENT DE NUMERAR LA INCEPUTUL PERIOADEI	1.128.262		1.128.262
04017	VI NUMERAR SI ECHIVALENT DE NUMERAR LA FINELE PERIOADEI(rd.13+14+15-16)	14.749.683		14.749.683

Conducatorul institutiei

Conducatorul compartimentului  
financiar- contabil

PRIMAR,  
ANARE ION



DIRECTOR EXECUTIV,

DORINELA ANCA LUDU

*Doru*

SEF SERVICIU,

DANIELA BUCUR

*Daniela*

INTOCMIT,

CRISTIAN MANAL

*Cristian*



**DISPONIBIL DIN MIJLOACE CU DESTINATIE SPECIALA**

30.06.2014


- lei -

DENUMRE INDICATORI	COD	. DISPONIBIL LA INCEPUTUL ANULUI	INCASARI	PLATI	DISPONIBIL LA SFARSITUL PERIOADEI
TOTAL (rd.02 la 15)	05001	1.348.040	971.734	1.560.621	759.153
- Sume primite ca donatii si sponsorizari (ct.5500101,ct.5500102/analitice distincte)	05002	314.716		33.061	281.655
- Garantii materiale retinute gestionarilor conform Legii nr.22/1969 (ct.5500101,ct.5500102/analitice distincte)	05003	462.936	22.845	11.758	474.023
- Alte disponibilitati cu destinatie speciala (ct.5500101,ct.5500102/analitice distincte)	05011	569.753	948.889	1.515.167	3.475
• Ńutor financiar in echivalent a 100 euro acordat cadrelor didactice din invatamantul preuniversitar (ct.5500101,ct.5500102/analitice distincte)	05013	614		614	
Disponibil al institutiilor publice finantate integral de la bugetul local, din sume indisponibilizate pe baza de titluri executorii(ct.550/analitic distinct )	05015	21		21	

Conducatorul institutiei,

Conducatorul compartimentului  
financiar-contabil

PRIMAR,  
ANDREI IOAN



DIRECTOR EXECUTIV,  
SORINELA ANCA LUQU

*[Handwritten signature]*

SEF SERVICIU,  
ANIELA BUCUR

*[Handwritten signature]*

INTOCMIT,  
CRISTIAN MANAIU

*[Handwritten signature]*

Situatia platilor efectuate si a sumelor declarate pentru cota-parte aferenta cheltuielilor finantate din FEN postaderare

30.06.2014

Pag: 1 - lei -

Cod indicator	Denumirea programului cu finantare UE	Plati efectuate de la titlul 56	din care:		Sume in curs de sollicitare la rambursare aferente cheltuielilor efectuate in anul curent	Sume sollicitate la rambursare aferenta cheltuielilor efectuate in anul curent	Sume sollicitate la rambursare aferente cheltuielilor efectuate in anul curent aflate in curs de autorizare	Sume rambursate aferente cheltuielilor efectuate in anul curent	Sume neautorizate de autoritatile de management aferente cheltuielilor efectuate in anul curent	Prefinantare dedusa din sumele sollicitate la rambursare aferente cheltuielilor efectuate in anul curent	Sume rezultate din nereguli aferente cheltuielilor efectuate in anul curent si ani precedenti	din care:	
			Plati efectuate pentru cota-parte FEN (alineaat02)	Sume rezultate din nereguli deduse din sumele sollicitate la rambursare aferente cheltuielilor efectuate in anul curent									
A		01	02	03	04	05	06	07	08	09	10		
10001	Programe din Fondul European de Dezvoltare Regionala (FEDR) (5601)	1.326.793	909.495	506.618	402.877		402.877						
10015	Alte programe comunitare finantate in perioada 2007-2013(5615)	7.504	2.908		2.908	2.908							
10040	Total (cod01 la 24)	1.334.297	912.403	506.618	405.785	2.908	402.877						

Conducatorul institutiei

Conducatorul compartimentului financiar-contabil

PRIMAR  
 ANGELEA IULIA  
 SEC. COPII  
 PRIMAR

DIRECTOR EXECUTIV,  
 DOBINECA ANCA LIU  
 Anca

SEF SERVICIU,  
 DANIELA BUCUR  
 Daniela

INTOCMIT,  
 CRISTIAN MIHAILA  
 Cristian

SITUATIA

platilor efectuate la titlul 56 "Proiecte cu finantare din fonduri externe nerambursabile (FEN) postaderare"


30.06.2014

Pag: 1 - lei -

Denumirea sursei de finantare	Buget de stat (s 01)	Buget local (s 02)	Bugetul asigurarilor sociale de stat (s 03)	Bugetul asigurarilor pentru somaj (s 04)	Bugetul fondului national unic de asigurari sociale de sanatate (s05)	Bugetul institutiilor publice finantate din venituri proprii si subventii (s10)	Bugetul fondurilor externe nerambursabile (s08)	Bugetul creditelor externe (s06)	Bugetul creditelor interne (s07)	Bugetul institutiilor publice si activitatilor finantate integral sau partial din venituri proprii (s20)	Bugetul institutiilor publice si activitatilor finantate integral din venituri proprii (s10)
A	01	02	03	04	05	06	07	08	09	10	11
Titlul VIII Total cheltuieli		1.334.297									
Titlul II Bunuri si servicii		1.334.297									

Conducatorul institutiei

Conducatorul compartimentului financiar-contabil



DIRECTOR EXECUTIV,  
SORINELA ANCA LORU

*[Handwritten signature]*

SEF SERVICIU,  
DANIELA BUCUR

*[Handwritten signature]*

INTOCMIT,  
CRISTIAN MĂNĂȚĂ

*[Handwritten signature]*

Situatia platilor efectuate din buget care nu reprezinta cheltuieli efective  
30.06.2014

Anexa 29

pag: 1 - lei -

COD	DENUMIREA SI SIMBOLUL CONTURILOR	SOLD LA INCEPUTUL ANULUI	SOLD LA SFARSITUL PERIOADEI
31001	1 Avansuri acordate furnizorilor(ct.2320000+2340000+ 4090101+4090102)-Total(rd.02+03)	40.328	34.298
31002	-din finantare bugetara(ct.7700000)	40.328	10.300
31003	-din alte surse de finantare		23.998
31007	3 Disponibilitati la alti rezidenti,garantii depuse la furnizori (ct.2670108+2670208+4610101+4610102+4610103+ 4610109+4610201+4610209)-Total(rd.08+09)din care:	505.429	761.699
31008	-din finantare bugetara(ct.7700000)	505.429	761.699
31017	7 Total(rd.01+04+07+10+13+16)	545.757	795.997

Conducatorul institutiei


Conducatorul compartimentului  
financiar- contabil

PRIMAR,  
ANDREI IDAN CHILIMAN

DIRECTOR EXECUTIV,  
ADRIANELA ANCA LUSU

SEF SERVICIU,  
DANIELA BUCUR

INTOCMIT,  
CRISTIAN MANAILA



*[Handwritten signature]*

*[Handwritten signature]*

*[Handwritten signature]*

Situatia activelor si datoriilor institutiilor publice  
din administratia locala  
30.06.2014

pag: 1 - lei -

COD	DENUMIRE INDICATORI	Sold la inceputul anului	Sold la sfarsitul perioadei
18004	Numerar in lei in casieria institutiilor publice locale si ale institutiilor publice de subordonare locala,(ct.5310101)		565.798
18005	Disponibilitati in lei ale institutiilor publice locale si ale institutiilor publice de subordonare locala, la trezorerii (ct.5100000+5120101+5120501+5150101+5160101+5170101+5210100+5280000+5290201+5290301+5290400+5290901+5500101+5510000+ 5520000+5550101+5570101+5580101+5580201+5600101+5600300+5610100+5610300+5620100+5620300-7700000), din care:	6.623.424	97.563.416
18008	Total (in baze cash) (rd.04+05)	6.623.424	98.129.214
18010	Total (in baze accrual)(rd.08+09)	6.623.424	98.129.214
18011	Excedentele cumulate ale bugetelor locale (ct.5210300)	31.737.248	
18013	Total (in baze cash)(rd.11)	31.737.248	
18015	Total (in baze accrual) (rd.13+14)	31.737.248	
18022	Avansuri de trezorerie, acordate in lei (ct.5420100)	763	20.277
18023	Alte valori (ct.5320100+5320200+5320300+5320400+5320500+5320600+5320800)	684.086	436.218
18032	Disponibilitati ale institutiilor publice locale si ale institutiilor de subordonare locala la institutiile de credit rezidente (ct.5110101+5110102+5120102+5120402+5120502+5150102+ 5150202+5160102+5160202+5170102+5170202+5290202+5290302+5290902+5500102+5550102+5550202+5570202+5580102+5580302+5600102), din care:	1.069.570	13.320.978
18036	Total (in baze cash) (rd.32+35)	1.069.570	13.320.978
18038	Total (in baze accrual) (rd.36+37)	1.069.570	13.320.978
18039	Depozite ale institutiilor publice la institutiile de credit rezidente (ct.5150302+5600402)	58.692	1.428.705
18041	Total (in baze accrual) (rd.39+40)	58.692	1.428.705
18051	Disponibilitati ale institutiilor publice aflate la alti rezidenti (terti) (ct.4610109+4610209+2670108+2670208)	505.429	761.699
18052	Total (in baze cash) (rd.51)	505.429	761.699
18131	Actiuni necotate detinute de autoritatile locale la operatorii economici (ct.2600200-2960102)(S11)	26.800.780	26.800.780
8134	Total (la valoarea contabila neta (la valoarea de intrare mai putin ajustarile cumulate pentru pierderea de valoare) (rd.131+132+133)	26.800.780	26.800.780
8157	Creante comerciale necurente legale de livrari de bunuri si servicii de catre autoritatile locale sau de institutii subordonate acestora (ct.4110201+4110208+4130200+4610201-4910200-4960200) Total (rd.158+159+160+164) din care:	4.695.897	9.912.778
8158	- de la populatie	45.650	45.650
8159	- de la operatori economici (S11),	1.628.545	3.054.493
8160	- de la institutiile publice, din care:(rd.161+162+163)	3.021.702	6.812.635
8162	- Administratia locala (S1313)	3.018.137	6.809.070
8163	- Asigurari sociale (S1314)	3.565	3.565
8165	Creante comerciale curente legate de livrari de bunuri si servicii de catre autoritatile locale sau de institutii subordonate acestora(ct.2320000+2340000+4090101+4090102+4110101+4110108+4130100+4180000+4610101-4910100-4960100) Total(rd.166+167+168+172)din care de la:	8.025.304	6.095.260
8166	-de la gospodariile populatie (S14)	666.849	609.908
8167	-de la operatori economici (S11)	878.716	298.954

COD	DENUMIRE INDICATORI	Sold la inceputul anului	Sold la sfarsitul perioadei
18168	-de la institutiile publice, din care: (rd.169+170+171)	6.405.750	5.162.048
18170	-Administratia locala (S1313)	6.337.353	5.056.579
18171	-Asigurari sociale (S1314)	68.397	105.469
18172	-de la nerezidenti (S21,S22)	73.989	24.350
18176	1.Creante ale bugetului local (ct.4640000-4970000). Total (rd.177+178+179+183), din care:	191.261.755	354.749.489
18179	- de institutiile publice, din care: (rd.180+181+182)	191.261.755	354.749.489
18181	- Administratia locala (S1313)	191.261.755	354.749.489
18184	Creante ale fondului de risc (ct.4610109+4610209)		506.276
18185	Total creante (rd.176+184)	191.261.755	355.255.765
18203	1.Sume datorate tertilor reprezentand garantii si cautiuni aflate in conturile institutiilor publice (ct.4280101+4280201+4620101+4620109). Total (rd.204+205+206), din care:	424.113	914.152
18204	- salariatilor (S143)	146.544	159.127
18205	- operatorilor economici (S11)	4.696	604.737
18206	- institutiilor publice, din care: (rd.207+208+209)	272.873	150.288
18208	- Administratia locala (S1313)	272.873	150.288
182671	Sume primite din excedentul anului precedent pentru acoperirea golurilor temporare de casa si pentru finantarea cheltuielilor sectiunii de dezvoltare (ct.5190107)		31.737.248
18268	Total(in baze cash)(rd.262+266+267+267.1)		31.737.248
18269	Dobanzi de platit aferente creditelor pe termen scurt contractate de institutiile publice din administratia locala (ct.1680200+1680300+1680701+1680703+1680709+5180606+5180608+5180609). Total (rd.270+271+272+272.1), din care acordate de:		1.241.607
18270	- Institutii de credit rezidente (S122)		1.241.607
18274	Total (dobanzi de platit) (rd.269+273)		1.241.607
18275	Total (in baze accrual) (cash+dobanzi) (rd.268+274)		32.978.855
18286	Credite pe termen lung primite (contractate, garantate, asimilate,etc) de institutiile publice locale (ct.1620200+1630200+1670201+1670202+1670203+1670209). Total (rd.287+288+289+289.1) din care acordate de:	913.692.569	909.729.841
18287	- Institutii de credit rezidente (S122)	913.692.569	909.729.841
18290	Total (in baze cash)(rd.286)	913.692.569	909.729.841
18312	Datorii comerciale necurente legale de livrari de bunuri si servicii (ct.4010200+4030200+4040200+4050200+4620201). Total (rd.313+314+318+319), din care catre:	586.213	22.311
8313	- Operatori economici (S11)	586.213	22.311
8320	Datorii comerciale curente legate de livrari de bunuri si servicii (ct.4010100+4030100+4040100+4050100+4080000+4190000+4620101). Total (rd.321+322+326+327) din care catre:	24.940.565	2.553.261
8321	-Operatori economici (S11)	23.634.892	2.130.908
8322	-Institutii publice, din care:(rd.323+324+325)	1.299.506	422.353
8323	-Administratia centrala (S1311)	39.924	1.210
8324	-Administratia locala(S1313)	1.259.582	421.143
8327	Nerezidenti(S21,S22)	6.167	
8331	Datoriile institutiilor publice din administratia locala catre bugete (ct.4420300+4310100+4310200+4310300+4310400+4310500+4310700+4370100+4370200+4370300+4420800+4440000+4460000+4480100)	15.435.539	15.131.744
8332	Salariile angajatilor (ct.4210000+4230000+4260000+4270100+4270300+4280101)	9.578.338	9.620.113
8333	Alte drepturi cuvenite altor categorii de persoane		


COD	DENUMIRE INDICATORI	Sold la inceputul anului	Sold la sfarsitul perioadei
	(ct.4260000+4270200+4270300+4290000+4380000)	593.559	627.809
18335	Total (rd.331+332+333+334)	25.607.436	25.379.666
183421	Provizioane necurente (ct.1510201+1510202+1510203+1510204+1510208), din care:	19.718.538	18.400.698
183423	Provizioane necurente, constituite conform OUG71/2009 si OG17/2012 reprezentand drepturi salariale castigate in instanta (ct.1510203)	19.718.538	16.839.097
18343	Provizioane curente (ct.1510101+1510102+1510103+1510104+1510108), din care:	2.475.110	5.951.944
183432	Provizioane curente, constituite conform OUG71/2009 si OG17/2012 reprezentand drepturi salariale castigate in instanta (ct.1510103)	2.475.110	5.951.944

Conducatorul institutiei

Conducatorul compartimentului  
financiar- contabil

PRIMAR

ANDREI IOAN



SEF SERVICIU,

DANIELA BUCUR

DIRECTOR EXECUTIV,

DORINELA ANCA LUJU

ÎNTOCMIT,

MIOARA BUTICA

Capi- tol	Sub- capi- tol	Pa- ra- graf	Gru- pa / Titlu	Ar- ti- col	Ali- ne- at	Denumire indicator	Prevederi anuale aprobaate la finele perioadei de raportare	Prevederi anuale cumulate	Drepturi constatate			Incasari realizate	Stingeri pe alte cai decat incasari	Drepturi constatate de incasat
									Total, din care:	din anii precedenti	din anul curent			
A						B	1	2	3=4+5	4	5	6	7	8=3-6-7
0001	02					TOTAL VENITURI-BUGET LOCAL	1.266.897.400	657.895.730	965.718.367	222.999.004	742.719.363	598.718.945	12.006.191	354.993.231
0002						I. VENITURI CURENTE	1.239.077.970	641.894.890	920.843.784	191.261.756	729.582.028	553.844.362	12.006.191	354.993.231
0003						A. VENITURI FISCALE	1.218.132.170	631.693.060	874.846.767	155.370.906	719.475.861	542.941.407	11.648.584	320.256.776
0004						A1. IMPOZIT PE VENIT, PROFIT SI CASTIGURI DIN CAPITAL	697.116.000	348.620.000	256.219.501		256.219.501	256.219.501		
0300	02					A1.2 IMPOZIT PE VENIT, PROFIT SI CASTIGURI DIN CAPITAL DE LA PERSOANE FIZICE	697.116.000	348.620.000	256.219.501		256.219.501	256.219.501		
0402						COTE SI SUME DEFALCATE DIN IMPOZITUL PE VENIT	697.116.000	348.620.000	256.219.501		256.219.501	256.219.501		
0402	01					Cote defalcate din impozitul pe venit	684.541.000	342.280.000	252.116.707		252.116.707	252.116.707		
	04					Sume alocate din cotele defalcate din impozitul pe venit pentru echilibrarea bugetelor locale	12.575.000	6.340.000	4.102.794		4.102.794	4.102.794		
0700	02					A3 IMPOZITE SI TAXE PE PROPRIETATE	285.675.170	156.785.170	431.456.733	112.712.598	318.744.135	158.612.654	10.523.023	262.321.056
0702						IMPOZITE SI TAXE PE PROPRIETATE	285.675.170	156.785.170	431.456.733	112.712.598	318.744.135	158.612.654	10.523.023	262.321.056
	01					Impozit si taxa pe cladiri	243.345.000	133.454.000	378.643.843	98.902.577	279.741.266	135.363.171	1.476.838	241.803.834
					01	Impozit pe cladiri de la persoane fizice	33.345.000	25.664.000	40.685.258	8.638.269	32.046.989	26.314.274	517.220	13.853.764
0702	01					Impozit si taxa pe cladiri de la persoane juridice	210.000.000	107.790.000	337.958.585	90.264.308	247.694.277	109.048.897	959.618	227.950.070
0702	02					Impozit si taxa pe teren	22.578.170	13.455.170	34.261.766	13.743.518	20.518.248	13.354.850	697.860	20.209.056
					01	Impozit pe terenuri de la persoane fizice	8.133.000	6.313.000	12.966.696	5.095.292	7.871.404	6.586.403	115.748	6.264.545
0702	02					Impozit si taxa pe teren de la persoane juridice	14.431.170	7.132.170	21.278.282	8.641.204	12.637.078	6.764.765	579.175	13.934.342
0702	02				03	Impozitul pe terenul extravilan	14.000	10.000	16.788	7.022	9.766	3.682	2.937	10.169





Capi- tol	Sub- capi- tol	Pa- ra- graf	Gru- pa / Titlu	Ar- ti- col	Al- ne- at	Denumire indicator	Prevederi bugetare anuale aprobaate la finele perioadel de raportare	Prevederi bugetare trimestriale cumulate	Drepturi constatate			Incasari realizate	Stingeri pe alte cai decat incasari	Drepturi constatate de incasat
									Total, din care:	din anii precedenti	din anul curent			
A						B	1	2	3=4+5	4	5	6	7	8=3-6-7
						desfasurare de activitati	7.559.000	4.539.650	7.062.320	1.612.640	5.449.680	5.455.011	94.833	1.512.476
1800	02					A6. ALTE IMPOZITE SI TAXE FISCALE	2.114.000	1.163.000	7.134.701	6.611.500	523.201	825.617	66.112	6.242.972
1802						ALTE IMPOZITE SI TAXE FISCALE	2.114.000	1.163.000	7.134.701	6.611.500	523.201	825.617	66.112	6.242.972
	50					Alte impozite si taxe	2.114.000	1.163.000	7.134.701	6.611.500	523.201	825.617	66.112	6.242.972
2900	02					C. VENITURI NEFISCALE	20.945.800	10.201.830	45.997.017	35.890.850	10.106.167	10.902.955	357.607	34.736.455
3000						C1. VENITURI DIN PROPRIETATE	5.334.000	2.397.000	2.574.278	2.146	2.572.132	2.426.783	146.717	778
3002						VENITURI DIN PROPRIETATE	4.619.000	2.331.000	2.477.000	2.146	2.474.854	2.329.505	146.717	778
	05					Venituri din concesiuni si inchirieri	4.619.000	2.331.000	2.477.000	2.146	2.474.854	2.329.505	146.717	778
	30					Alte venituri din concesiuni si inchirieri de catre institutiile publice	4.619.000	2.331.000	2.477.000	2.146	2.474.854	2.329.505	146.717	778
3102						VENITURI DIN DOBANZI	715.000	66.000	97.278		97.278	97.278		
	03					Alte venituri din dobanzi	715.000	66.000	97.278		97.278	97.278		
3300	02					C2. VANZARI DE BUNURI SI SERVICII	15.611.800	7.804.830	43.422.739	35.888.704	7.534.035	8.476.172	210.890	34.735.677
3302						VENITURI DIN PRESTARI DE SERVICII SI ALTE ACTIVITATI	1.387.000	319.030	621.050	43.952	577.098	580.186	1.023	39.841
3302	08					Venituri din prestari de servicii	1.365.000	307.030	577.099		577.099	576.076	1.023	
	28					Venituri din recuperarea cheltuielilor de judecata, imputatii si despagubiri	22.000	12.000	43.951	43.952	-1	4.110		39.841
3402						VENITURI DIN TAXE ADMINISTRATIVE, ELIBERARI PERMISE	3.767.100	1.791.100	2.035.000	6.478	2.028.522	2.007.600	20.922	6.478
3402	02					Taxe extrajudiciare de timbru	3.767.000	1.791.000	2.034.916	6.478	2.028.438	2.007.516	20.922	6.478
	50					Alte venituri din taxe administrative, eliberari permise	100	100	84		84	84		
3502						AMENZI, PENALITATI SI CONFISCARI	9.051.000	4.483.000	38.847.610	35.807.871	3.039.739	4.519.205	187.904	34.140.501
	01					Venituri din amenzi si alte sanctiuni aplicate potrivit dispozitiilor legale	9.045.700	4.480.700	38.846.171	35.807.871	3.038.300	4.518.350	187.320	34.140.501

Capi- tol	Sub- capi- tol	Pa- ra- graf	Gru- pa / Titlu	Ar- ti- col	Ali- ne- at	Denumire indicator	Prevederi bugetare anuale aprobaate la finele perioadei de raportare	Prevederi bugetare trimestriale cumulate	Drepturi constatate			Incasari realizate	Stingeri pe alte cai decat incasari	Drepturi constatate de incasat
									Total, din care:	din anii precedenti	din anul curent			
A						B	1	2	3=4+5	4	5	6	7	8=3-6-7
3502	01	02				Venituri din amenzi si alte sanctiuni aplicate de catre alte institutii de specialitate	9.045.700	4.480.700	38.846.171	35.807.871	3.038.300	4.518.350	187.320	34.140.501
3502	02					Penalitati pentru nedepunere sau depunere cu intarziere declaratiei de impozite si taxe	300	300	864		864	280	584	
3502	50					Alte amenzi, penalitati si confiscari	5.000	2.000	575		575	575		
3602						DIVERSE VENITURI	1.276.730	1.081.730	1.789.109	30.403	1.758.706	1.239.211	1.041	548.857
	01					Venituri din aplicarea prescriptiei extinctive	586.730	586.730	586.730		586.730	586.730		
3602	05					Varsaminte din veniturile si/sau disponibilitatile institutiilor publice	145.000	145.000	144.991		144.991	144.991		
3602	50					Alte venituri	545.000	350.000	1.057.388	30.403	1.026.985	507.490	1.041	548.857
3702						TRANSFERURI VOLUNTARE, ALTELE DECAT SUBVENTIILE	129.970	129.970	129.970		129.970	129.970		
3702	01					Donatii si sponsorizari	129.970	129.970	129.970		129.970	129.970		
	03					Varsaminte din sectiunea de functionare pentru finantarea sectiunii de dezvoltare a bugetului local(cu semnul minus)	-463.130.720	-156.642.680	-134.810.000		-134.810.000	-134.810.000		
3702	04					Varsaminte din sectiunea de functionare	463.130.720	156.642.680	134.810.000		134.810.000	134.810.000		
3900	02					II. VENITURI DIN CAPITAL	508.110	508.110	508.103		508.103	508.103		
3902						VENITURI DIN VALORIFICAREA UNOR BUNURI	508.110	508.110	508.103		508.103	508.103		
	01					Venituri din valorificarea unor bunuri ale institutiilor publice	190	190	183		183	183		
3902	07					Venituri din vanzarea unor bunuri apartinand domeniului privat al statului								

Capi- tol	Sub- capi- tol	Pa- ra- graf	Gru- pa / Titlu	Ar- ti- col	Al- ne- at	Denumire indicator	Prevederi bugetare anuale aprobaate la finele perioadel de raportare	Prevederi bugetare trimestriale cumulate	Drepturi constatate			Incasari realizate	Stingeri pe alte cai decat incasari	Drepturi constatate de incasat
									Total, din care:	din anii precedenti	din anul curent			
A						B	1	2	3=4+5	4	5	6	7	8=3-6-7
						sau al unitatilor administrativ- teritoriale	507.920	507.920	507.920		507.920	507.920		
4000	02					III OPERATIUNI FINANCIARE			31.737.248	31.737.248		31.737.248		
4002						INCASARI DIN RAMBURSAREA IMPRUMUTURILOR ACORDATE			31.737.248	31.737.248		31.737.248		
4002	14					Sume din excedentul bugetului local utilizate pentru finantarea cheltuielilor sectiunii de dezvoltare			31.737.248	31.737.248		31.737.248		
4100	02					IV. SUBVENTII	25.776.320	13.957.730	12.190.825		12.190.825	12.190.825		
4200						SUBVENTII DE LA ALTE NIVELE ALE ADMINISTRATIEI PUBLICE	25.776.320	13.957.730	12.190.825		12.190.825	12.190.825		
4202						SUBVENTII DE LA BUGETUL DE STAT	25.776.320	13.957.730	12.190.825		12.190.825	12.190.825		
	20					Subventii de la bugetul de stat catre bugetele locale necesare sustinerii derularii proiectelor finantate din fonduri externe nerambursabile(FEN) postaderare			175.370		175.370	175.370		
4202	21					Finantarea drepturilor acordate persoanelor cu handicap	23.688.000	11.936.910	11.935.289		11.935.289	11.935.289		
4202	34					Subventii pentru acordarea ajutorului pentru incalzirea locuintei cu lemne, carbuni, combustibili petrolieri	120.000	80.000	3.739		3.739	3.739		
4202	41					Subventii de la bugetul de stat pentru finantarea sanatatii	55.000	27.500	23.750		23.750	23.750		
4202	54					Subventii pentru sprijinirea construirii de locuinte	1.913.320	1.913.320	52.677		52.677	52.677		

Capi- tol	Sub- capi- tol	Pa- ra- graf	Gru- pa / Titlu	Ar- ti- col	Ali- ne- at	Denumire indicator	Prevederi bugetare anuale aprobaate la finele perioadei de raportare	Prevederi bugetare trimestriale cumulate	Drepturi constatate			Incasari realizate	Stingeri pe alte cai decat incasari	Drepturi constatate de incasat
									Total, din care:	din anii precedenti	din anul curent			
A						B	1	2	3=4+5	4	5	6	7	8=3-6-7
4502						SUME PRIMITE DE LA UE/ALTI DONATORI IN CONTUL PLATILOR EFECTUATE SI PREFINANTARI								
4502	01					Fondul european de Dezvoltare Regionala	1.535.000	1.535.000	438.407		438.407	438.407		
		01				Sume primite in contul platilor efectuate in anul curent	1.499.660	1.499.660	402.877		402.877	402.877		
							1.499.660	1.499.660	402.877		402.877	402.877		
4502	02					Fondul Social European	35.340	35.340	35.530		35.530	35.530		
		02				Sume primite in contul platilor efectuate in anii anteriori	35.340	35.340	35.530		35.530	35.530		


Conducatorul institutiei,

DIRECTOR EXECUTIV,  
SORINELA ANCA LOSU  
*[Signature]*

Conducatorul compartimentului  
financiar-contabil

SEF SERVICIU,  
DANIELA BUCUR  
*[Signature]*

TINTELMIT,  
CRISTIAN NABU  
*[Signature]*



CONSILIUL LOCAL SECTOR 1

Pag. 1 - lei-

Capi- tol	Sub- capi- tol	Pa- ra- graf	Gru- pa / Titlu	Ar- ti- col	Ali- ne- at	Denumire indicator	Credite de angajament	Credite bugetare		Angajamente bugetare	Angajamente legale	Plati efectuate	Angajamente legale de platit	Cheltuieli efective
								anuale aprobate la finele perioadei de raportare	trimestriale definitive					
A						B	1	2	3	4	5	6	7=5-6	8
5002						TOTAL CHELTUIELI	421.785.360	1.298.634.650	751.238.320	839.144.801	839.144.801	508.256.972	330.887.829	384.853.47
5100	02					Partea I-a SERVICII PUBLICE GENERALE	26.921.240	145.993.770	87.094.740	109.386.198	109.386.198	63.577.474	45.808.724	49.910.87
5102						AUTORITATI PUBLICE SI ACTIUNI EXTERNE	26.921.240	88.048.920	46.459.850	62.097.323	62.097.323	26.122.211	35.975.112	23.750.66
	01					Autoritati executive si legislative	26.921.240	88.048.920	46.459.850	62.097.323	62.097.323	26.122.211	35.975.112	23.750.66
		03				Autoritati executive	26.921.240	88.048.920	46.459.850	62.097.323	62.097.323	26.122.211	35.975.112	23.750.66
5402						ALTE SERVICII PUBLICE GENERALE		24.015.850	13.634.890	13.359.875	13.359.875	10.455.263	2.904.612	10.656.20
	05					Fond de rezerva bugetara la dispozitia autoritatilor locale		500.000	500.000					
5402	10					Servicii publice comunitare de evidenta a persoanelor		6.615.950	3.846.990	5.113.504	5.113.504	2.208.892	2.904.612	2.389.34
5402	50					Alte servicii publice generale		16.399.900	9.287.900	8.246.371	8.246.371	8.246.371		8.266.86
5502						TRANZACTII PRIVIND DATORIA PUBLICA SI IMPRUMUTURI		33.929.000	27.000.000	33.929.000	33.929.000	27.000.000	6.929.000	15.504.00
6000	02					Partea II-a APARARE, ORDINE PUBLICA SI SIGURANTA NATIONALA		41.459.800	17.126.150	13.306.978	13.306.978	9.074.111	4.232.867	15.069.32
6002						APARARE		655.800	363.150	296.003	296.003	173.654	122.349	170.11
	02					Aparare nationala		655.800	363.150	296.003	296.003	173.654	122.349	170.11
6102						ORDINE PUBLICA SI SIGURANTA NATIONALA		40.804.000	16.763.000	13.010.975	13.010.975	8.900.457	4.110.518	14.899.21
	03					Ordine publica		40.804.000	16.434.000	12.896.348	12.896.348	8.834.035	4.062.313	14.735.91
		04				Politie comunitara		40.804.000	16.434.000	12.896.348	12.896.348	8.834.035	4.062.313	14.735.91
	05					Protectie civila si protectia contra incendiilor (protectie civila nonmilitara)		500.000	329.000	114.627	114.627	66.422	48.205	163.295
6500	02					Partea III-a CHELTUIELI SOCIAL-CULTURALE	88.476.600	604.491.760	351.977.490	340.981.210	340.981.210	254.963.070	86.018.140	247.320.755
6502						INVATAMANT	46.186.000	303.575.000	191.896.290	142.821.643	142.821.643	142.821.643		142.121.458
	03					Invatamant prescolar si primar	12.000	50.965.870	33.104.420	26.330.456	26.330.456	26.330.456		26.385.045

17

Capi- tol	Sub- capi- tol	Pa- ra- graf	Gru- pa / Titlu	Ar- ti- col	Ali- ne- at	Denumire indicator	Credite de angajament	Credite bugetare		Angajamente bugetare	Angajamente legale	Plati efectuate	Angajamente legale de platit	Cheltuieli efective
								anuale aprobrate la finele perioadei de raportare	trimestriale definitive					
A						B	1	2	3	4	5	6	7=5-6	8
6502	01					Invatamant prescolar	12.000	27.712.950	18.177.540	14.717.204	14.717.204	14.717.204		14.917.26
	02					Invatamant primar		23.252.920	14.926.880	11.613.252	11.613.252	11.613.252		11.467.78
	04					Invatamant secundar	1.752.000	129.416.190	84.304.750	66.059.254	66.059.254	66.059.254		72.852.51
	01					Invatamant secundar inferior	570.000	48.019.410	34.089.230	23.639.063	23.639.063	23.639.063		25.276.87
	02					Invatamant secundar superior	1.182.000	80.697.000	49.741.820	42.130.632	42.130.632	42.130.632		47.289.78
	03					Invatamant profesional		699.780	473.700	289.559	289.559	289.559		285.85
	05					Invatamant postliceal		617.510	335.630	166.546	166.546	166.546		151.48
	07					Invatamant nedefinitibil prin nivel		12.942.430	8.022.320	7.269.960	7.269.960	7.269.960		8.492.41
	04					Invatamant special		12.942.430	8.022.320	7.269.960	7.269.960	7.269.960		8.492.41
	50					Alte cheltuieli in domeniul invatamantului	44.422.000	110.033.000	66.129.170	42.995.427	42.995.427	42.995.427		34.240.00
6602						SANATATE	16.200.000	53.550.000	34.286.330	18.184.255	18.184.255	17.386.244	798.011	13.148.25
	06					Servicii medicale in unitati sanitare cu paturi	16.200.000	48.300.000	31.470.000	15.151.561	15.151.561	15.151.561		10.657.90
6602	06	01				Spitale generale	16.200.000	48.300.000	31.470.000	15.151.561	15.151.561	15.151.561		10.657.90
	08					Servicii de sanatate publica		55.000	23.330	22.972	22.972	22.972		23.11
	50					Alte cheltuieli in domeniul sanatatii		5.195.000	2.793.000	3.009.722	3.009.722	2.211.711	798.011	2.467.22
	50					Alte institutii si actiuni sanitare		5.195.000	2.793.000	3.009.722	3.009.722	2.211.711	798.011	2.467.22
6702						CULTURA, RECREERE SI RELIGIE	21.923.600	133.837.760	65.036.270	121.042.259	121.042.259	44.812.358	76.229.901	41.024.06
	05					Servicii recreative si sportive		101.847.670	49.245.210	92.001.914	92.001.914	35.761.483	56.240.431	35.604.63
	03					Intretinere gradini publice, parcuri zone verzi, baze sportive si de agrement		101.847.670	49.245.210	92.001.914	92.001.914	35.761.483	56.240.431	35.604.63
6702	06					Servicii religioase	21.923.600	22.055.340	9.356.310	21.069.322	21.069.322	3.631.444	17.437.878	
	50					Alte servicii in domeniile culturii, recreerii si religiei		9.934.750	6.434.750	7.971.023	7.971.023	5.419.431	2.551.592	5.419.432
6802						ASIGURARI SI ASISTENTA SOCIALA	4.167.000	113.129.000	60.758.600	58.933.053	58.933.053	49.942.825	8.990.228	51.026.981

Capi- tol	Sub- capi- tol	Pa- ra- graf	Gru- pa / Titlu	Ar- tl- col	Ali- ne- at	Denumire indicator	Credite de angajament	Credite bugetare		Angajamente bugetare	Angajamente legale	Plati efectuate	Angajamente legale de platit	Cheltuieli efective
								anuale aprobrate la finele perioadei de raportare	trimestriale definitive					
A						B	1	2	3	4	5	6	7=5-6	8
6802	04					Asistenta acordata persoanelor in varsta		24.015.500	12.001.200	10.168.717	10.168.717	8.245.625	1.923.092	9.718.41
	05					Asistenta sociala in caz de boli si invaliditati		33.344.000	19.852.000	19.809.805	19.809.805	19.731.065	78.740	19.779.61
6802	05	02				Asistenta sociala in caz de invaliditate		33.344.000	19.852.000	19.809.805	19.809.805	19.731.065	78.740	19.779.61
	06					Asistenta sociala pentru familie si copii	4.67.000	48.861.500	25.303.400	25.615.561	25.615.561	19.299.585	6.315.976	18.776.41
6802	11					Crese		5.284.000	2.678.000	2.512.657	2.512.657	1.853.730	658.927	1.939.27
	15					Prevenirea excluderii sociale		1.624.000	924.000	826.313	826.313	812.820	13.493	813.21
		01				Ajutor social		1.624.000	924.000	826.313	826.313	812.820	13.493	813.21
7000	02					Partea IV-a SERVICII SI DEZVOLTARE PUBLICA, LOCUINTE, MEDIU SI APE	305.790.760	481.543.920	286.606.940	372.943.005	372.943.005	180.015.745	192.927.260	71.811.81
7002						LOCUINTE, SERVICII SI DEZVOLTARE PUBLICA	304.853.420	348.522.570	176.396.890	280.508.241	280.508.241	88.456.038	192.052.203	152.24
	03					Locuinte	304.162.890	342.594.320	170.468.640	274.754.281	274.754.281	82.808.933	191.945.348	52.67
		01				Dezvoltarea sistemului de locuinte	29.876.320	68.311.650	3.547.680	3.954.195	3.954.195	1.597.386	2.356.809	52.67
		30				Alte cheltuieli in domeniul locuintelor	274.286.570	274.282.670	166.920.960	270.800.086	270.800.086	81.211.547	189.588.539	
	05					Alimentare cu apa si amenajari hidrotehnice	204.040	280.400	280.400	182.847	182.847	76.352	106.495	79.79
		01				Alimentare cu apa	204.040	280.400	280.400	182.847	182.847	76.352	106.495	79.79
	06					Iluminat public si electrificari rurale	348.310	348.310	348.310	317.726	317.726	317.726		19.78
	07					Alimentare cu gaze naturale in localitati	138.180	159.180	159.180	113.027	113.027	113.027		
	50					Alte servicii in domeniile locuintelor, serviciilor si dezvoltarii comunale		5.140.360	5.140.360	5.140.360	5.140.360	5.140.000	360	
7402						PROTECTIA MEDIULUI	937.340	133.021.350	110.210.050	92.434.764	92.434.764	91.559.707	875.057	71.659.56
	05					Salubritate si gestiunea deseurilor		132.000.000	110.000.000	91.475.704	91.475.704	91.475.704		71.575.561
		01				Salubritate		132.000.000	110.000.000	91.475.704	91.475.704	91.475.704		71.575.561
	06					Canalizarea si tratarea apelor reziduale	537.340	1.021.350	210.050	959.060	959.060	84.003	875.057	84.003
8000	02					Partea V-a ACTIUNI ECONOMICE	596.760	25.145.400	8.433.000	2.527.410	2.527.410	626.572	1.900.838	740.691

25



Capi- tol	Sub- capi- tol	Pa- ra- graf	Gru- pa / Titlu	Ar- ti- col	Ali- ne- at	Denumire indicator	Credite de angajament	Credite bugetare		Angajamente bugetare	Angajamente legale	Plati efectuate	Angajamente legale de platit	Cheltuieli efective
								anuale aprobrate la finele perioadei de raportare	trimestriale definitive					
A						B	1	2	3	4	5	6	7=5-6	8
8402						TRANSPORTURI	596.760	23.145.400	7.433.000	2.109.829	2.109.829	208.991	1.900.838	323.115
	03					Transport rutier	596.760	23.145.400	7.433.000	2.109.829	2.109.829	208.991	1.900.838	323.115
		03				Strazi	596.760	23.145.400	7.433.000	2.109.829	2.109.829	208.991	1.900.838	323.115
8702						ALTE ACTIUNI ECONOMICE		2.000.000	1.000.000	417.581	417.581	417.581		417.581
	05					Proiecte de dezvoltare multifunctionale		2.000.000	1.000.000	417.581	417.581	417.581		417.581

Capi- tol	Sub- capi- tol	Pa- ra- graf	Gru- pa / Titlu	Ar- ti- col	All- ne- at	Denumire indicator	Credite de angajament	Credite bugetare		Angajamente bugetare	Angajamente legale	Plati efectuate	Angajamente legale de platit	Cheltuieli efective
								anuale aprobate la finele perioadei de raportare	trimestriale definitive					
A						B	1	2	3	4	5	6	7=5-6	8
5002						TOTAL CHELTUIELI	421.785.360	1.298.634.650	751.238.320	839.144.801	839.144.801	508.256.972	330.887.829	384.853.47
	01					CHELTUIELI CURENTE	100.000	802.927.440	499.413.810	488.292.689	488.292.689	395.501.507	92.791.182	360.547.81
	10					TITLUL I CHELTUIELI DE PERSONAL		188.506.000	111.029.800	101.424.356	101.424.356	97.332.665	4.091.691	97.021.65
	20					TITLUL II BUNURI SI SERVICII		529.558.200	328.919.770	325.834.853	325.834.853	244.263.175	81.571.678	221.237.91
	30					TITLUL III DOBANZI		33.929.000	27.000.000	33.929.000	33.929.000	27.000.000	6.929.000	15.504.00
	50					TITLUL V FONDURI DE REZERVA		500.000	500.000					
	55					TITLUL VII ALTE TRANSFERURI		2.500.000	1.500.000	417.581	417.581	417.581		417.58
	56					TITLUL VIII PROIECTE CU FINANTARE DIN FONDURI EXTERNE NERAMBURSABILE (FEN)								
						POSTADERARE	100.000	1.534.750	1.534.750	1.430.207	1.430.207	1.334.297	95.910	1.338.77
	57					TITLUL VIII ASISTENTA SOCIALA		42.303.170	24.841.170	23.542.677	23.542.677	23.439.774	102.903	23.401.67
	59					TITLUL IX ALTE CHELTUIELI		4.096.320	4.088.320	1.714.015	1.714.015	1.714.015		1.626.20
	70					CHELTUIELI DE CAPITAL	421.685.360	493.394.310	249.511.610	348.816.149	348.816.149	110.719.502	238.096.647	24.305.65
	71					TITLUL X ACTIVE NEFINANCIARE	421.685.360	493.393.950	249.511.250	348.815.789	348.815.789	110.719.502	238.096.287	24.305.65
	72					TITLUL XI ACTIVE FINANCIARE		360	360	360	360		360	
	79					OPERATIUNI FINANCIARE		5.140.000	5.140.000	5.140.000	5.140.000	5.140.000		
	81					TITLUL XIV RAMBURSARI DE CREDITE		5.140.000	5.140.000	5.140.000	5.140.000	5.140.000		
	84					PLATI EFECTUATE IN ANII PRECEDENTI SI RECUPERATE IN ANUL CURENT		-2.827.100	-2.827.100	-3.104.037	-3.104.037	-3.104.037		
	85					Titlu XVIII PLATI EFECTUATE IN ANII PRECEDENTI SI RECUPERATE IN ANUL CURENT		-2.827.100	-2.827.100	-3.104.037	-3.104.037	-3.104.037		
5100	02					Partea I-a SERVICII PUBLICE GENERALE	26.921.240	145.993.770	87.094.740	109.386.198	109.386.198	63.577.474	45.808.724	49.910.875
5102						AUTORITATI PUBLICE SI ACTIUNI EXTERNE	26.921.240	88.048.920	46.459.850	62.097.323	62.097.323	26.122.211	35.975.112	23.750.662
	01					CHELTUIELI CURENTE		60.281.250	35.392.970	35.617.632	35.617.632	23.507.781	12.109.851	23.095.127
	10					TITLUL I CHELTUIELI DE PERSONAL		5.435.000	3.113.350	5.102.408	5.102.408	2.902.814	2.199.594	3.136.178

Capi- tol	Sub- capi- tol	Pa- ra- graf	Gru- pa / Titlu	Ar- ti- col	Ali- ne- at	Denumire indicator	Credite de angajament	Credite bugetare		Angajamente bugetare	Angajamente legale	Plati efectuate	Angajamente legale de platit	Cheltuieli efective
								anuale aprobrate la finele perioadei de raportare	trimestriale definitive					
A						B	1	2	3	4	5	6	7=5-6	8
			10	01		Cheltuieli salariale in bani		4.319.800	2.467.630	4.060.162	4.060.162	2.304.954	1.755.208	2.490.32
			10	01	01	Salarii de baza		3.249.880	1.911.960	2.993.162	2.993.162	1.829.038	1.164.124	1.851.61
			10	01	06	Alte sporuri		52.000	19.560	52.000	52.000	19.548	32.452	19.49
			10	01	12	Indemnizatii platite unor persoane din afara unitatii		280.000	144.650	280.000	280.000	144.642	135.358	144.01
			10	01	30	Alte drepturi salariale in bani		737.920	391.460	735.000	735.000	311.726	423.274	475.19
			10	03		Contributii		1.115.200	645.720	1.042.246	1.042.246	597.860	444.386	645.85
			10	03	01	Contributii de asigurari sociale de stat		810.090	454.290	755.149	755.149	446.954	308.185	484.28
			10	03	02	Contributii de asigurari de somaj		21.000	10.800	19.731	19.731	10.162	9.569	10.47
			10	03	03	Contributii de asigurari sociale de sanatate		229.660	144.890	216.150	216.150	118.583	97.567	128.00
			10	03	04	Contributii de asigurari pentru accidente de munca si boli profesionale		7.780	4.400	7.379	7.379	3.199	4.180	3.40
			10	03	06	Contributii pentru concedii si indemnizatii		46.670	31.340	43.837	43.837	18.952	24.885	19.68
			20			TITLUL II BUNURI SI SERVICII		54.346.250	31.779.620	30.515.224	30.515.224	20.604.967	9.910.257	19.958.94
			20	01		Bunuri si servicii		16.667.830	8.774.670	6.869.747	6.869.747	5.123.277	1.746.470	5.035.32
			20	01	01	Furnituri de birou		1.421.560	253.000	125.027	125.027	122.795	2.232	384.12
			20	01	02	Materiale pentru curatenie		70.000	70.000	69.628	69.628	69.628		69.62
			20	01	03	Incalzit, iluminat si forta motrica		2.461.900	1.725.500	958.086	958.086	747.219	210.867	570.78
			20	01	04	Apa, canal si salubritate		356.580	236.000	162.972	162.972	75.011	87.961	17.06
			20	01	05	Carburanti si lubrifianti		92.350	61.500	37.410	37.410	37.410		50.96
			20	01	06	Piese de schimb		104.820	40.000	20.920	20.920	19.482	1.438	29.92
			20	01	08	Posta, telecomunicatii, radio, tv, internet		776.720	357.000	258.294	258.294	223.434	34.860	221.49

Capi- tol	Sub- capi- tol	Pa- ra- graf	Gru- pa / Titlu	Ar- ti- col	Ali- ne- at	Denumire indicator	Credite de angajament	Credite bugetare		Angajamente bugetare	Angajamente legale	Plati efectuate	Angajamente legale de platit	Cheltuieli efective
								anuale aprobate la finele perioadei de raportare	trimestriale definitive					
A						B	I	2	3	4	5	6	7=5-6	8
			20	01	09	Materiale si prestari de servicii cu caracter functional		1.264.750	850.000	587.573	587.573	542.626	44.947	533.24
			20	01	30	Alte bunuri si servicii pentru intretinere si functionare		10.119.150	5.181.670	4.649.837	4.649.837	3.285.672	1.364.165	3.158.10
			20	02		Reparatii curente		70.000	40.000	7.997	7.997	6.658	1.339	6.65
			20	05		Bunuri de natura obiectelor de inventar		130.000	110.000	82.391	82.391	82.239	152	
			20	05	30	Alte obiecte de inventar		130.000	110.000	82.391	82.391	82.239	152	
			20	06		Deplasari, detasari, transferari		2.651.960	801.960	2.475.769	2.475.769	229.446	2.246.323	220.82
			20	06	01	Deplasari interne, detasari, transferari		2.651.960	801.960	2.475.769	2.475.769	229.446	2.246.323	220.82
			20	11		Carti, publicatii si materiale documentare		100.000	50.000	62.493	62.493	38.388	24.105	38.38
			20	12		Consultanta si expertiza		1.000.000	1.000.000	420.729	420.729	420.729		420.72
			20	13		Pregatire profesionala		566.040	257.040	548.030	548.030	48.546	499.484	48.54
			20	14		Proteotia munoii		53.000	28.000	18.612	18.612	18.612		18.61
			20	24		Comisioane si alte costuri aferente imprumuturilor		650.000	650.000	650.000	650.000	650.000		644.22
			20	24	02	Comisioane si alte costuri aferente imprumuturilor interne		650.000	650.000	650.000	650.000	650.000		644.22
			20	30		Alte cheltuieli		32.457.420	20.067.950	19.379.456	19.379.456	13.987.072	5.392.384	13.525.64
			20	30	01	Reclama si publicitate		50.000	30.000	3.586	3.586	3.567	19	3.56
			20	30	02	Protocol si reprezentare		20.000	10.000	4.030	4.030	4.030		4.03
			20	30	03	Prime de asigurare non-viata		205.000	205.000	50.353	50.353	50.353		51.56
			20	30	04	Chirii		8.870.000	5.285.000	6.383.759	6.383.759	4.822.434	1.561.325	4.822.43
			20	30	30	Alte cheltuieli cu bunuri si servicii		23.312.420	14.537.950	12.937.728	12.937.728	9.106.688	3.831.040	8.644.04
			55			TITLUL VII ALTE TRANSFERURI		500.000	500.000					
			55	01		A. Transferuri interne		500.000	500.000					

Capi- tol	Sub- capi- tol	Pa- ra- graf	Gru- pa / Titlu	Ar- ti- col	All- ne- at	Denumire indicator	Credite de angajament	Credite bugetare		Angajamente bugetare	Angajamente legale	Plati efectuate	Angajamente legale de platit	Cheltuieli efective
								anuale aprobrate la finele perioadei de raportare	trimestriale definitive					
A						B	1	2	3	4	5	6	7=5-6	8
			55	01	18	Alte transferuri curente interne		500.000	500.000					
			70			CHELTUIELI DE CAPITAL	26.921.240	28.184.620	11.483.830	26.915.271	26.915.271	3.050.010	23.865.261	655.53
			71			TITLUL X ACTIVE NEFINANCIARE	26.921.240	28.184.620	11.483.830	26.915.271	26.915.271	3.050.010	23.865.261	655.53
			71	01		Active fixe	26.921.240	28.184.620	11.483.830	26.915.271	26.915.271	3.050.010	23.865.261	655.53
			71	01	01	Constructii	26.736.240	26.968.500	10.267.710	26.911.749	26.911.749	3.050.010	23.861.739	
			71	01	02	Masini, echipamente si mijloace de transport	115.000	115.000	115.000					212.76
			71	01	03	Mobilier, aparatura birotica si alte active corporale								38.83
			71	01	30	Alte active fixe (inclusiv reparatii capitale)	70.000	1.101.120	1.101.120	3.522	3.522		3.522	403.93
			84			PLATI EFECTUATE IN ANII PRECEDENTI SI RECUPERATE IN ANUL CURENT		-416.950	-416.950	-435.580	-435.580	-435.580		
			85			Titlul XVIII PLATI EFECTUATE IN ANII PRECEDENTI SI RECUPERATE IN ANUL CURENT		-416.950	-416.950	-435.580	-435.580	-435.580		
			85	01		Plati efectuate in anii precedenti si recuperate in anul curent		-416.950	-416.950	-435.580	-435.580	-435.580		
			85	01	01	Plati efectuate in anii precedenti si recuperate in anul curent (SF)		-407.120	-407.120	-422.473	-422.473	-422.473		
			85	01	02	Plati efectuate in anii precedenti si recuperate in anul curent (SD)		-9.830	-9.830	-13.107	-13.107	-13.107		
5402						ALTE SERVICII PUBLICE GENERALE		24.015.850	13.634.890	13.359.875	13.359.875	10.455.263	2.904.612	10.656.208
			01			CHELTUIELI CURENTE		23.709.260	13.359.300	13.338.364	13.338.364	10.433.752	2.904.612	10.342.401
			10			TITLUL I CHELTUIELI DE PERSONAL		13.013.000	6.836.290	7.155.054	7.155.054	6.554.660	600.394	6.647.099
			10	01		Cheltuieli salariale in bani		10.130.900	5.334.390	5.592.179	5.592.179	5.121.433	470.746	5.217.290

Capi- tol	Sub- capi- tol	Pa- ra- graf	Gru- pa / Titlu	Ar- ti- col	All- ne- at	Denumire indicator	Credite de angajament	Credite bugetare		Angajamente bugetare	Angajamente legale	Plati efectuate	Angajamente legale de platit	Cheltuieli efective
								anuale aprobrate la finele perioadei de raportare	trimestriale definitive					
A						B	1	2	3	4	5	6	7=5-6	8
			10	01	01	Salarii de baza		9.836.140	5.155.000	5.347.077	5.347.077	4.968.087	378.990	5.003.36
			10	01	06	Alte sporuri		560	530	560	560	26	534	10
			10	01	30	Alte drepturi salariale in bani		294.200	178.860	244.542	244.542	153.320	91.222	213.82
			10	03		Contributii		2.832.100	1.501.900	1.562.875	1.562.875	1.433.227	129.648	1.429.80
			10	03	01	Contributii de asigurari sociale de stat		2.102.000	1.085.000	1.154.318	1.154.318	1.062.285	92.033	1.082.44
			10	03	02	Contributii de asigurari de somaj		55.800	28.900	28.003	28.003	24.932	3.071	25.24
			10	03	03	Contributii de asigurari sociale de sanatate		563.500	296.000	291.142	291.142	265.640	25.502	270.68
			10	03	04	Contributii de asigurari pentru accidente de munca si boli profesionale		22.300	12.000	10.003	10.003	7.566	2.437	7.70
			10	03	06	Contributii pentru concedii si indemnizatii		138.500	80.000	79.409	79.409	72.804	6.605	43.73
			20			TITLUL II BUNURI SI SERVICII		10.196.260	6.023.010	6.183.310	6.183.310	3.879.092	2.304.218	3.688.73
			20	01		Bunuri si servicii		5.488.250	3.487.000	3.311.625	3.311.625	2.440.747	870.878	2.314.17
			20	01	01	Furnituri de birou		700.000	410.000	36.214	36.214	36.214		72.12
			20	01	02	Materiale pentru curatenie		15.000	12.000	9.974	9.974	87	9.887	202
			20	01	03	Incalzit, iluminat si forta motrica		370.000	217.000	161.270	161.270	161.270		154.50
			20	01	04	Apa, canal si salubritate		93.000	60.000	13.435	13.435	13.435		13.34
			20	01	05	Carburanti si lubrifianti		125.000	28.000	2.500	2.500	2.500		10.25
			20	01	06	Piese de schimb		10.000	10.000	78	78		78	8
			20	01	08	Posta, telecomunicatii, radio, tv, internet		1.740.000	1.250.000	1.143.099	1.143.099	1.132.571	10.528	1.101.396
			20	01	09	Materiale si prestari de servicii cu caracter functional		403.000	250.000	226.320	226.320	225.062	1.258	90.492
			20	01	30	Alte bunuri si servicii pentru								

Capi- tol	Sub- capi- tol	Pa- ra- graf	Gru- pa / Titlu	Ar- ti- col	All- ne- at	Denumire indicator	Credite de angajament	Credite bugetare		Angajamente bugetare	Angajamente legale	Plati efectuate	Angajamente legale de platit	Cheltuieli efective
								anuale aprobate la finele perioadei de raportare	trimestriale definitive					
A						B	I	2	3	4	5	6	7=5-6	8
						intretinere si functionare		2.032.250	1.250.000	1.718.735	1.718.735	869.608	849.127	871.856
	20	02				Reparatii curente		10.000	10.000	124	124		124	
	20	04				Medicamente si materiale sanitare		2.000	2.000					
	20	04	02			Materiale sanitare		2.000	2.000					
	20	05				Bunuri de natura obiectelor de inventar		130.000	58.000	844	844	844		4.502
	20	05	01			Uniforme si echipament		2.000	2.000					
	20	05	30			Alte obiecte de inventar		128.000	56.000	844	844	844		4.502
	20	06				Deplasari, detasari, transferari		1.020.000	410.000	926.585	926.585	50.927	875.658	47.192
	20	06	01			Deplasari interne, detasari, transferari		1.020.000	410.000	926.585	926.585	50.927	875.658	47.192
	20	11				Carti, publicatii si materiale documentare		4.000	4.000	3.820	3.820	3.820		3.820
	20	13				Pregatire profesionala		420.000	190.000	229.782	229.782	34.519	195.263	34.509
	20	14				Protectia muncii		46.000	46.000	4.558	4.558	4.558		4.558
	20	30				Alte cheltuieli		3.076.010	1.816.010	1.705.972	1.705.972	1.343.677	362.295	1.279.976
	20	30	03			Prime de asigurare non-viata		7.000	7.000	3.562	3.562	3.562		3.562
	20	30	04			Chirii		736.000	413.000	377.400	377.400	249.727	127.673	249.727
	20	30	09			Executarea silita a creantelor bugetare		59.000	30.000	9.254	9.254	9.254		9.254
	20	30	30			Alte cheltuieli ou bunuri si servicii		2.274.010	1.366.010	1.315.756	1.315.756	1.081.134	234.622	1.017.433
	50					TITLUL V FONDURI DE REZERVA		500.000	500.000					
	50	04				Fond de rezerva bugetara la dispozitia autoritatilor locale		500.000	500.000					
	56					TITLUL VIII PROIECTE CU FINANTARE DIN FONDURI EXTERNE NERAMBURSABILE (FEN) POSTADERARE								6.569
	56	02				Programe din Fondul Social European (FSE)								6.569
	56	02	02			Finantarea externa nerambursabila								6.569

Capi- tol	Sub- capi- tol	Pa- ra- graf	Gru- pa / Titlu	Ar- ti- col	Ali- ne- at	Denumire indicator	Credite de angajament	Credite bugetare		Angajamente bugetare	Angajamente legale	Plati efectuate	Angajamente legale de platit	Cheltuieli efective
								anuale aprobate la finele perioadei de raportare	trimestriale definitive					
A						B	1	2	3	4	5	6	7=5-6	8
			70			CHELTUIELI DE CAPITAL		312.500	281.600	27.893	27.893	27.893		313.807
			71			TITLUL X ACTIVE NEFINANCIARE		312.500	281.600	27.893	27.893	27.893		313.807
			71	01		Active fixe		312.500	281.600	27.893	27.893	27.893		313.807
			71	01	02	Masini, echipamente si mijloace de transport		168.000	148.000					193.773
			71	01	03	Mobilier, aparatura birotica si alte active corporale								7.157
			71	01	30	Alte active fixe (inclusiv reparatii capitale)		144.600	133.600	27.893	27.893	27.893		112.877
			84			PLATI EFECTUATE IN ANII PRECEDENTI SI RECUPERATE IN ANUL CURENT		-6.010	-6.010	-6.382	-6.382	-6.382		
			85			Titlul XVIII PLATI EFECTUATE IN ANII PRECEDENTI SI RECUPERATE IN ANUL CURENT		-6.010	-6.010	-6.382	-6.382	-6.382		
			85	01		Plati efectuate in anii precedenti si recuperate in anul curent		-6.010	-6.010	-6.382	-6.382	-6.382		
			85	01	01	Plati efectuate in anii precedenti si recuperate in anul curent (SF)		-6.010	-6.010	-6.382	-6.382	-6.382		
5502						TRANZACTII PRIVIND DATORIA PUBLICA SI IMPRUMUTURI		33.929.000	27.000.000	33.929.000	33.929.000	27.000.000	6.929.000	15.504.005
			01			CHELTUIELI CURENTE		33.929.000	27.000.000	33.929.000	33.929.000	27.000.000	6.929.000	15.504.005
			30			TITLUL III DOBANZI		33.929.000	27.000.000	33.929.000	33.929.000	27.000.000	6.929.000	15.504.005
			30	01		Dobanzi aferente datoriei publice interne		20.000.000	20.000.000	20.000.000	20.000.000	20.000.000		9.943.140
			30	01	01	Dobanzi aferente datoriei publice interne directe		20.000.000	20.000.000	20.000.000	20.000.000	20.000.000		9.943.140
			30	02		Dobanzi aferente datoriei publice								



Capi- tol	Sub- capi- tol	Pa- ra- graf	Gru- pa / Titlu	Ar- ti- col	Ali- ne- at	Denumire indicator	Credite de angajament	Credite bugetare		Angajamente bugetare	Angajamente legale	Plati efectuate	Angajamente legale de platit	Cheltuieli efective
								anuale aprobrate la finele perioadel de raportare	trimestriale definitive					
A						B	1	2	3	4	5	6	7=5-6	8
						externe		13.929.000	7.000.000	13.929.000	13.929.000	7.000.000	6.929.000	5.560.865
			30	02	01	Dobanzi, aferente datoriei publice								
						externe directe		13.929.000	7.000.000	13.929.000	13.929.000	7.000.000	6.929.000	5.560.865
6000	02					Partea II-a APARARE, ORDINE PUBLICA SI SIGURANTA NATIONALA		41.459.300	17.126.150	13.306.978	13.306.978	9.074.111	4.232.867	15.069.328
6002						APARARE		655.300	363.150	296.003	296.003	173.654	122.349	170.115
					01	CHELTUIELI CURENTE		600.010	307.360	296.007	296.007	173.658	122.349	154.884
					20	TITLUL II BUNURI SI SERVICII		600.010	307.360	296.007	296.007	173.658	122.349	154.884
					20	Bunuri si servicii		342.000	164.350	136.361	136.361	88.794	47.567	81.294
					20	01	Furnituri de birou	50.000	20.000	4	4	4		4
					20	01	02 Materiale pentru curatenie	5.000	3.500	4.835	4.835	500	4.335	498
					20	01	03 Incalzit, iluminat si forta motrica	80.000	70.000	35.778	35.778	35.778		30.202
					20	01	05 Carburanti si lubrifianti	25.000	5.000	2.500	2.500	2.500		4.150
					20	01	06 Piese de schimb	19.720	7.250	4.829	4.829	4.215	614	4.214
					20	01	08 Posta, telecomunicatii, radio, tv, internet	47.430	17.810	18.712	18.712	13.477	5.235	12.710
					20	01	09 Materiale si prestari de servicii cu caracter functional	29.350	10.790	7.863	7.863	4.063	3.800	3.715
					20	01	30 Alte bunuri si servicii pentru intretinere si functionare	85.000	30.000	61.840	61.840	28.257	33.583	25.801
					20	02	Reparatii curente	45.000	20.000	2.919	2.919	2.472	447	2.472
					20	05	Bunuri de natura obiectelor de inventar	13.000	7.000					
					20	05	30 Alte obiecte de inventar	13.000	7.000					
					20	30	Alte cheltuieli	200.010	116.010	156.727	156.727	82.392	74.335	71.118
					20	30	03 Prime de asigurare non-viata	10.000	6.000					872
					20	30	30 Alte cheltuieli cu bunuri si servicii	190.010	110.010	156.727	156.727	82.392	74.335	70.246

Capi- tol	Sub- capi- tol	Pa- ra- graf	Gru- pa / Titlu	Ar- ti- col	Ali- ne- at	Denumire indicator	Credite de angajament	Credite bugetare		Angajamente bugetare	Angajamente legale	Plati efectuate	Angajamente legale de platit	Cheltuieli efective
								anuale aprobrate la finele perioadei de raportare	trimestriale definitive					
A						B	1	2	3	4	5	6	7=5-6	8
			70			CHELTUIELI DE CAPITAL		55.800	55.800					15.23
			71			TITLUL X ACTIVE NEFINANCIARE		55.800	55.800					15.23
			71	01		Active fixe		55.800	55.800					15.23
			71	01	02	Masini, echipamente si mijloace de transport								3.01
			71	01	03	Mobilier, aparatura birotica si alte active corporale								1.70
			71	01	30	Alte active fixe (inclusiv reparatii capitale)		55.800	55.800					10.51
			84			PLATI EFECTUATE IN ANII PRECEDENTI SI RECUPERATE IN ANUL CURENT		-10	-10	-4	-4	-4		
			85			Titlul XVIII PLATI EFECTUATE IN ANII PRECEDENTI SI RECUPERATE IN ANUL CURENT		-10	-10	-4	-4	-4		
			85	01		Plati efectuate in anii precedenti si recuperate in anul curent		-10	-10	-4	-4	-4		
			85	01	01	Plati efectuate in anii precedenti si recuperate in anul curent (SF)		-10	-10	-4	-4	-4		
6102						ORDINE PUBLICA SI SIGURANTA NATIONALA		40.804.000	16.763.000	13.010.975	13.010.975	8.900.457	4.110.518	14.899.211
			01			CHELTUIELI CURENTE		19.655.000	9.652.000	13.014.583	13.014.583	8.904.065	4.110.518	9.129.898
			10			TITLUL I CHELTUIELI DE PERSONAL		8.155.000	4.303.000	4.303.000	4.303.000	4.233.700	69.300	4.218.965
			10	01		Cheltuieli salariale in bani		6.885.000	3.618.000	3.618.000	3.618.000	3.559.969	58.031	3.515.032
			10	01	01	Salarii de baza		4.185.000	2.255.000	2.255.000	2.255.000	2.255.000		2.105.270
			10	01	05	Sporuri pentru conditii de munca		560.000	282.000	282.000	282.000	264.389	17.611	390.310
			10	01	30	Alte drepturi salariale in bani		2.140.000	1.081.000	1.081.000	1.081.000	1.040.580	40.420	1.019.452
			10	03		Contributii		1.270.000	685.000	685.000	685.000	673.731	11.269	703.933

Capi- tol	Sub- capi- tol	Pa- ra- graf	Gru- pa / Titlu	Ar- ti- col	Ali- ne- at	Denumire indicator	Credite de angajament	Credite bugetare		Angajamente bugetare	Angajamente legale	Plati efectuate	Angajamente legale de platit	Cheltuieli efective
								anuale apro- bate la finele perioadei de raportare	trimestriale definitive					
A						B	1	2	3	4	5	6	7=5-6	8
			10	03	01	Contributii de asigurari sociale de stat		980.000	530.000	530.000	530.000	525.175	4.825	530.65
			10	03	02	Contributii de asigurari de somaj		24.000	13.000	13.000	13.000	12.228	772	12.21
			10	03	03	Contributii de asigurari sociale de sanatate		248.000	132.000	132.000	132.000	132.000		151.84
			10	03	04	Contributii de asigurari pentru accidente de munca si boli profesionale		13.000	8.000	8.000	8.000	4.266	3.734	9.22
			10	03	06	Contributii pentru concedii si indemnizatii		5.000	2.000	2.000	2.000	62	1.938	
			20			TITLUL II BUNURI SI SERVICII		11.501.000	5.349.000	8.711.583	8.711.583	4.670.365	4.041.218	4.910.93
			20	01		Bunuri si servicii		8.598.000	3.900.000	6.899.751	6.899.751	3.421.491	3.478.260	3.702.91
			20	01	01	Furnituri de birou		350.000	165.000	281.355	281.355	161.170	120.185	129.11
			20	01	02	Materiale pentru curatenie		26.000	14.000	16.561	16.561	12.597	3.964	13.06
			20	01	03	Incalzit, iluminat si forta motrica		450.000	216.000	433.879	433.879	285.271	148.608	283.28
			20	01	04	Apa, canal si salubritate		60.000	30.000	53.934	53.934	23.339	30.595	22.82
			20	01	05	Carburanti si lubrifianti		635.000	225.000	492.069	492.069	119.703	372.366	279.34
			20	01	06	Piese de schimb		503.000	235.000	214.055	214.055	214.055		190.78
			20	01	07	Transport		10.000	4.000	1.930	1.930	1.930		1.93
			20	01	08	Posta, telecomunicatii, radio, tv, internet		1.640.000	760.000	1.550.644	1.550.644	661.675	888.969	686.53
			20	01	09	Materiale si prestari de servicii cu caracter functional		4.884.000	2.226.000	3.851.112	3.851.112	1.940.644	1.910.468	2.094.97
			20	01	30	Alte bunuri si servicii pentru intretinere si functionare		40.000	25.000	4.212	4.212	1.107	3.105	1.04
			20	02		Reparatii curente		310.000	137.000	226.176	226.176	226.176		226.17
			20	03		Hrana		370.000	190.000	276.046	276.046	236.571	39.475	231.74

Capi- tol	Sub- capi- tol	Pa- ra- graf	Gru- pa / Titlu	Ar- ti- col	Ali- ne- at	Denumire indicator	Credite de angajament	Credite bugetare		Angajamente bugetare	Angajamente legale	Plati efectuate	Angajamente legale de platit	Cheltuieli efective
								anuale aprobate la finele perioadei de raportare	trimestriale definitive					
A						B	1	2	3	4	5	6	7=5-6	8
			20	03	02	Hrana pentru animale		370.000	190.000	276.046	276.046	236.571	39.475	231.74
			20	04		Medicamente si materiale sanitare		116.000	48.000	26.569	26.569	26.569		52.50
			20	04	01	Medicamente		50.000	19.000	9.431	9.431	9.431		26.47
			20	04	02	Materiale sanitare		50.000	18.000	9.326	9.326	9.326		22.49
			20	04	04	Dezinfectanti		16.000	11.000	7.812	7.812	7.812		3.53
			20	05		Bunuri de natura obiectelor de inventar		463.000	171.000	47.917	47.917	47.917		1
			20	05	01	Uniforme si echipament		351.000	117.000	186	186	186		
			20	05	30	Alte obiecte de inventar		112.000	54.000	47.731	47.731	47.731		1
			20	11		Carti, publicatii si materiale documentare		20.000	10.000	8.049	8.049	8.049		35
			20	12		Consultanta si expertiza		700.000	400.000	672.349	672.349	363.301	309.048	363.30
			20	13		Pregatire profesionala		240.000	120.000	114.810	114.810	98.766	16.044	114.81
			20	14		Protectia muncii		130.000	70.000	123.955	123.955	66.792	57.163	42.83
			20	15		Munitie, furnituri si armament de natura activelor fixe pentru armata		10.000	4.000					
			20	16		Studii si cercetari		70.000	30.000	61.616	61.616	61.616		61.61
			20	25		Cheltuieli judiciare si extrajudiciare derivate din actiuni in reprezentarea intereselor statului, potrivit dispozitiilor legale		30.000	10.000	2.254	2.254	2.254		2.27
			20	30		Alte cheltuieli		444.000	259.000	252.091	252.091	110.863	141.228	112.37
			20	30	03	Prime de asigurare non-viata		180.000	70.000	153.653	153.653	53.881	99.772	56.64
			20	30	04	Chirii		33.000	15.000	18.733	18.733	16.202	2.531	15.27
			20	30	30	Alte cheltuieli ou bunuri si servicii		234.000	174.000	79.705	79.705	40.780	38.925	40.46
			70			CHELTUIELI DE CAPITAL		21.152.000	7.115.000					5.769.31
			71			TITLUL X ACTIVE NEFINANCIARE		21.152.000	7.115.000					5.769.31

Capi- tol	Sub- capi- tol	Pa- ra- graf	Gru- pa / Titlu	Ar- ti- col	Ali- ne- at	Denumire indicator	Credite de angajament	Credite bugetare		Angajamente bugetare	Angajamente legale	Plati efectuate	Angajamente legale de platit	Cheltuieli efective
								anuale aprobrate la finele perioadei de raportare	trimestriale definitive					
A						B	1	2	3	4	5	6	7=5-6	8
			71	01		Active fixe		21.152.000	7.115.000					5.769.31
			71	01	02	Masini, echipamente si mijloace de transport								191.16
			71	01	03	Mobilier, aparatura birotica si alte active corporale								5.297.83
			71	01	30	Alte active fixe (inclusiv reparatii capitale)		21.152.000	7.115.000					280.31
			84			PLATI EFECTUATE IN ANII PRECEDENTI SI RECUPERATE IN ANUL CURENT		-4.000	-4.000	-3.608	-3.608	-3.608		
			85			Titlul XVIII PLATI EFECTUATE IN ANII PRECEDENTI SI RECUPERATE IN ANUL CURENT		-4.000	-4.000	-3.608	-3.608	-3.608		
			85	01		Plati efectuate in anii precedenti si recuperate in anul curent		-4.000	-4.000	-3.608	-3.608	-3.608		
			85	01	01	Plati efectuate in anii precedenti si recuperate in anul curent (SF)		-1.000	-1.000	-146	-146	-146		
			85	01	02	Plati efectuate in anii precedenti si recuperate in anul curent (SD)		-3.000	-3.000	-3.462	-3.462	-3.462		
6500	02					Partea III-a CHELTUIELI SOCIAL-CULTURALE	88.476.600	604.491.760	351.977.490	340.981.210	340.981.210	254.963.070	86.018.140	247.320.75
6502						INVATAMANT	46.186.000	303.975.000	191.896.290	142.821.643	142.821.643	142.821.643		142.121.45
			01			CHELTUIELI CURENTE		258.086.800	165.231.590	129.107.983	129.107.983	129.107.983		128.326.66
			10			TITLUL I CHELTUIELI DE PERSONAL		123.634.000	76.646.930	64.732.148	64.732.148	64.732.148		64.128.27
			10	01		Cheltuieli salariale in bani		96.104.190	59.581.030	50.726.641	50.726.641	50.726.641		50.311.72
			10	01	01	Salarii de baza		74.062.260	45.513.340	40.142.848	40.142.848	40.142.848		39.163.03
			10	01	05	Sporuri pentru conditii de munca		123.020	42.530	7.395	7.395	7.395		86.488
			10	01	06	Alte sporuri		974.990	436.120	216.817	216.817	216.817		168.801

Capi- tol	Sub- capi- tol	Pa- ra- graf	Gru- pa / Titlu	Ar- ti- col	Ali- ne- at	Denumire indicator	Credite de angajament	Credite bugetare		Angajamente bugetare	Angajamente legale	Plati efectuate	Angajamente legale de platit	Cheltuieli efective
								anuale aprobrate la finele perioadei de raportare	trimestriale definitive					
A						B	1	2	3	4	5	6	7=5-6	8
			10 01	10		Fond pentru posturi ocupate prin cumul		964.670	615.500	448.561	448.561	448.561		507.70
			10 01	11		Fond aferent platii ou ora		10.023.340	6.736.430	5.316.225	5.316.225	5.316.225		5.188.85
			10 01	14		Indemnizatii de detasare		4.140	1.140					
			10 01	30		Alte drepturi salariale in bani		9.951.770	6.235.970	4.594.795	4.594.795	4.594.795		5.196.84
			10 03			Contributii		27.529.810	17.065.900	14.005.507	14.005.507	14.005.507		13.816.55
			10 03	01		Contributii de asigurari sociale de stat		20.167.660	12.527.850	10.502.984	10.502.984	10.502.984		10.442.17
			10 03	02		Contributii de asigurari de somaj		664.090	396.220	249.517	249.517	249.517		241.74
			10 03	03		Contributii de asigurari sociale de sanatate		5.246.400	3.225.160	2.649.691	2.649.691	2.649.691		2.636.90
			10 03	04		Contributii de asigurari pentru accidente de munca si boli profesionale		354.190	213.480	94.578	94.578	94.578		114.41
			10 03	06		Contributii pentru concedii si indemnizatii		1.097.470	703.190	508.737	508.737	508.737		381.31
			20			TITLUL II BUNURI SI SERVICII		122.166.800	81.188.660	58.466.865	58.466.865	58.466.865		58.415.32
			20 01			Bunuri si servicii		52.160.830	38.095.550	25.724.518	25.724.518	25.724.518		25.826.17
			20 01	01		Furnituri de birou		1.062.580	530.510	300.730	300.730	300.730		379.77
			20 01	02		Materiale pentru curatenie		1.108.120	632.110	454.079	454.079	454.079		621.04
			20 01	03		Incalzit, iluminat si forta motrica		13.559.750	9.787.950	8.384.066	8.384.066	8.384.066		8.074.27
			20 01	04		Apa, canal si salubritate		2.570.380	1.632.440	1.141.311	1.141.311	1.141.311		1.103.71
			20 01	05		Carburanti si lubrifianti		55.000	55.000	1.120	1.120	1.120		7.62
			20 01	06		Piese de schimb		25.000	25.000	2.088	2.088	2.088		1.80
			20 01	07		Transport		7.000	6.000	4.112	4.112	4.112		3.36
			20 01	08		Posta, telecomunicatii, radio, tv, internet		1.804.090	1.062.100	813.032	813.032	813.032		818.52
			20 01	09		Materiale si prestari de servicii cu								

Capi- tol	Sub- capi- tol	Pa- ra- graf	Gru- pa / Titlu	Ar- ti- col	Ali- ne- at	Denumire indicator	Credite de angajament	Credite bugetare		Angajamente bugetare	Angajamente legale	Plati efectuate	Angajamente legale de platit	Cheltuieli efective
								anuale aprobat la finele perioadei de raportare	trimestriale definitive					
A						B	1	2	3	4	5	6	7=5-6	8
						caracter functional		7.786.370	5.718.970	3.764.750	3.764.750	3.764.750		3.566.92
	20	01	30			Alte bunuri si servicii pentru intretinere si functionare		24.182.540	18.645.470	10.859.230	10.859.230	10.859.230		11.249.12
	20	02				Reparatii curente		40.665.000	22.501.670	15.417.130	15.417.130	15.417.130		15.413.01
	20	03				Hrana		1.122.410	725.260	609.295	609.295	609.295		639.67
	20	03	01			Hrana pentru oameni		1.122.410	725.260	609.295	609.295	609.295		639.67
	20	04				Medicamente si materiale sanitare		66.000	19.670	9.218	9.218	9.218		13.90
	20	04	01			Medicamente		60.500	14.500	7.394	7.394	7.394		11.40
	20	04	02			Materiale sanitare		5.500	5.170	1.824	1.824	1.824		2.50
	20	05				Bunuri de natura obiectelor de inventar		1.781.190	1.211.810	505.474	505.474	505.474		422.08
	20	05	01			Uniforme si echipament		39.000	29.000					12.09
	20	05	30			Alte obiecte de inventar		1.742.190	1.182.810	505.474	505.474	505.474		409.99
	20	06				Deplasari, detasari, transferari		2.392.900	2.016.450	1.329.604	1.329.604	1.329.604		1.229.28
	20	06	01			Deplasari interne, detasari, transferari		202.000	168.880	38.177	38.177	38.177		38.20
	20	06	02			Deplasari in strainatate		2.190.900	1.847.570	1.291.427	1.291.427	1.291.427		1.191.07
	20	11				Carti, publicatii si materiale documentare		36.960	31.260	6.946	6.946	6.946		3.20
	20	13				Pregatire profesionala		108.740	55.740	16.650	16.650	16.650		9.89
	20	14				Protectia muncii		137.000	73.710	9.483	9.483	9.483		10.15
	20	30				Alte cheltuieli		23.695.770	16.447.540	14.838.547	14.838.547	14.838.547		14.847.94
	20	30	04			Chirii		4.335.280	2.213.320	1.702.805	1.702.805	1.702.805		1.702.80
	20	30	30			Alte cheltuieli cu bunuri si servicii		19.360.490	14.234.220	13.135.742	13.135.742	13.135.742		13.145.13
	57					TITLUL VIII ASISTENTA SOCIALA		10.103.000	5.221.000	4.247.632	4.247.632	4.247.632		4.209.52
	57	02				Ajutoare sociale		10.103.000	5.221.000	4.247.632	4.247.632	4.247.632		4.209.52
	57	02	01			Ajutoare sociale in numerar		90.000	55.000	55.000	55.000	55.000		
	57	02	02			Ajutoare sociale in natura		10.013.000	5.166.000	4.192.632	4.192.632	4.192.632		4.209.52

Capi- tol	Sub- capi- tol	Pa- ra- graf	Gru- pa / Titlu	Ar- ti- col	Ali- ne- at	Denumire indicator	Credite de angajament	Credite bugetare		Angajamente bugetare	Angajamente legale	Plati efectuate	Angajamente legale de platit	Cheltuieli efective
								anuale aprobate la finele perioadei de raportare	trimestriale definitive					
A						B	1	2	3	4	5	6	7=5-6	8
			59			TITLUL IX ALTE CHELTUIELI		2.183.000	2.175.000	1.661.338	1.661.338	1.661.338		1.573.531
			59	01		Burse		2.183.000	2.175.000	1.661.338	1.661.338	1.661.338		1.573.531
			70			CHELTUIELI DE CAPITAL	46.186.000	46.186.000	26.962.500	14.053.716	14.053.716	14.053.716		13.794.791
			71			TITLUL X ACTIVE NEFINANCIARE	46.186.000	46.186.000	26.962.500	14.053.716	14.053.716	14.053.716		13.794.791
			71	01		Active fixe	46.186.000	46.186.000	26.962.500	14.053.716	14.053.716	14.053.716		13.794.791
			71	01	01	Constructii	40.239.000	40.239.000	21.015.500	14.041.716	14.041.716	14.041.716		5.032.981
			71	01	02	Masini, echipamente si mijloace de transport								33.451
			71	01	03	Mobilier, aparatura birotica si alte active corporale	5.104.000	5.104.000	5.104.000	12.000	12.000	12.000		6.403.171
			71	01	30	Alte active fixe (inclusiv reparatii capitale)	843.000	843.000	843.000					2.325.171
			84			PLATI EFECTUATE IN ANII PRECEDENTI SI RECUPERATE IN ANUL CURENT		-297.800	-297.800	-340.056	-340.056	-340.056		
			85			Titlul XVIII PLATI EFECTUATE IN ANII PRECEDENTI SI RECUPERATE IN ANUL CURENT		-297.800	-297.800	-340.056	-340.056	-340.056		
			85	01		Plati efectuate in anii precedenti si recuperate in anul curent		-297.800	-297.800	-340.056	-340.056	-340.056		
			85	01	01	Plati efectuate in anii precedenti si recuperate in anul curent (SF)		-297.800	-297.800	-340.056	-340.056	-340.056		
6602						SANATATE	16.200.000	53.550.000	34.286.330	18.184.255	18.184.255	17.386.244	798.011	13.148.254
			01			CHELTUIELI CURENTE		37.278.000	23.529.330	13.663.248	13.663.248	12.865.237	798.011	12.933.393
			10			TITLUL I CHELTUIELI DE PERSONAL		2.308.000	1.163.330	1.334.610	1.334.610	1.144.692	189.918	1.142.547
			10	01		Cheltuieli salariale in bani		1.796.870	901.500	1.040.758	1.040.758	892.957	147.801	894.708
			10	01	01	Salarii de baza		1.562.000	780.000	902.581	902.581	774.186	128.395	773.635



Capi- tol	Sub- capi- tol	Pa- ra- graf	Gru- pa / Titlu	Ar- ti- col	All- ne- at	Denumire indicator	Credite de angajament	Credite bugetare		Angajamente bugetare	Angajamente legale	Plati efectuate	Angajamente legale de platit	Cheltuieli efective
								anuale aprobrate la finele perioadei de raportare	trimestriale definitive					
A						B	1	2	3	4	5	6	7=5-6	8
			10	01	05	Sporuri pentru conditii de munca		215.480	110.300	124.946	124.946	108.470	16.476	108.98
			10	01	06	Alte sporuri		3.390	1.200	1.109	1.109	1.109		1.16
			10	01	30	Alte drepturi salariale in bani		16.000	10.000	12.122	12.122	9.192	2.930	10.92
			10	03		Contributii		511.130	261.830	293.852	293.852	251.735	42.117	247.83
			10	03	01	Contributii de asigurari sociale de stat		376.050	190.800	218.389	218.389	187.725	30.664	188.24
			10	03	02	Contributii de asigurari de somaj		9.250	5.100	5.022	5.022	4.309	713	4.32
			10	03	03	Contributii de asigurari sociale de sanatate		96.460	48.900	53.967	53.967	46.354	7.613	46.47
			10	03	04	Contributii de asigurari pentru accidente de munca si boli profesionale		7.120	4.030	1.764	1.764	1.516	248	1.52
			10	03	06	Contributii pentru concedii si indemnizatii		22.250	13.000	14.710	14.710	11.831	2.879	7.27
			20			TITLUL II BUNURI SI SERVICII		34.970.000	22.366.000	12.328.638	12.328.638	11.720.545	608.093	11.790.84
			20	01		Bunuri si servicii		1.526.000	781.000	1.254.127	1.254.127	749.220	504.907	746.59
			20	01	01	Furnituri de birou		30.000	15.000	15.000	15.000	15.000		12.32
			20	01	02	Materiale pentru curatenie		30.000	10.000	9.998	9.998	9.998		14.95
			20	01	03	Incalzit, iluminat si forta motrica		159.000	83.000	115.990	115.990	68.148	47.842	68.14
			20	01	04	Apa, canal si salubritate		15.000	8.000	10.800	10.800	5.073	5.727	5.07
			20	01	05	Carburanti si lubrifianti		100.000	45.000	45.000	45.000	45.000		40.40
			20	01	06	Piese de schimb		100.000	60.000	59.999	59.999	59.999		64.27
			20	01	08	Posta, telecomunicatii, radio, tv, internet		70.000	35.000	41.436	41.436	23.819	17.617	23.81
			20	01	09	Materiale si prestari de servicii cu caracter functional		40.000	20.000	19.946	19.946	19.946		30.30
			20	01	30	Alte bunuri si servicii pentru								

Capi- tol	Sub- capi- tol	Pa- ra- graf	Gru- pa / Titlu	Ar- ti- col	Al- ne- at	Denumire indicator	Credite de angajament	Credite bugetare		Angajamente bugetare	Angajamente legale	Plati efectuate	Angajamente legale de platit	Cheltuieli efective
								anuale aprobrate la finele perioadei de raportare	trimestriale definitive					
A						B	1	2	3	4	5	6	7=5-6	8
						intretinere si functionare		982.000	505.000	935.958	935.958	502.237	433.721	487.25
	20	02				Reparatii curente		31.345.000	20.287.000	9.919.881	9.919.881	9919.881		9.931.32
	20	04				Medicamente si materiale sanitare		252.000	114.000	85.202	85.202	77.063	8.139	156.40
	20	04	01			Medicamente		25.000	15.000	15.676	15.676	7.537	8.139	9.51
	20	04	02			Materiale sanitare		152.000	74.000	50.577	50.577	50.577		93.02
	20	04	03			Reactivi		52.000	15.000	6.954	6.954	6.954		43.42
	20	04	04			Dezinfectanti		25.000	12.000	11.995	11.995	11.995		10.44
	20	05				Bunuri de natura obiectelor de inventar		70.000	35.000	15.200	15.200	15.200		
	20	05	01			Uniforme si echipament		30.000	15.000					
	20	05	30			Alte obiecte de inventar		40.000	20.000	15.200	15.200	15.200		
	20	06				Deplasari, detasari, transferari		75.000	45.000	43.635	43.635	43.635		43.63
	20	06	01			Deplasari interne, detasari, transferari		70.000	45.000	43.635	43.635	43.635		43.63
	20	06	02			Deplasari in strainatate		5.000						
	20	09				Materiale de laborator		25.000	12.000	5.094	5.094	5.094		2.44
	20	11				Carti, publicatii si materiale documentare		20.000	10.000					
	20	13				Pregatire profesionala		45.000	28.000	21.030	21.030	21.030		21.03
	20	14				Protectia muncii		8.000	4.000	1.080	1.080	1.080		1.08
	20	30				Alte cheltuieli		1.605.000	1.050.000	983.389	983.389	888.342	95.047	888.34
	20	30	30			Alte cheltuieli ou bunuri si servicii		1.605.000	1.050.000	983.389	983.389	888.342	95.047	888.34
	70					CHELTUIELI DE CAPITAL	16.200.000	16.422.000	10.907.000	4.877.599	4.877.599	4877.599		214.86
	71					TITLUL X ACTIVE NEFINANCIARE	16.200.000	16.422.000	10.907.000	4.877.599	4.877.599	4877.599		214.86
	71	01				Active fixe	16.200.000	16.422.000	10.907.000	4.877.599	4.877.599	4877.599		214.86
	71	01	01			Constructii	16.030.000	16.080.000	10.565.000	4.861.689	4.861.689	4861.689		
	71	01	02			Masini, echipamente si mijloace de transport		112.000	112.000	15.910	15.910	15.910		185.64

Capi- tol	Sub- capi- tol	Pa- ra- graf	Gru- pa / Titlu	Ar- ti- col	Ali- ne- at	Denumire indicator	Credite de angajament	Credite bugetare		Angajamente bugetare	Angajamente legale	Plati efectuate	Angajamente legale de platit	Cheltuieli efective
								anuale aprobrate la finele perioadei de raportare	trimestriale definitive					
A						B	1	2	3	4	5	6	7=5-6	8
			71	01	03	Mobilier, aparatura birotica si alte active corporale		60.000	60.000					
			71	01	30	Alte active fixe (inclusiv reparatii oapitale)	170.000	170.000	170.000					10.81
			84			PLATI EFECTUATE IN ANII PRECEDENTI SI RECUPERATE IN ANUL CURENT		-150.000	-150.000	-356.592	-356.592	-356.592		18.34
			85			Titlul XVIII PLATI EFECTUATE IN ANII PRECEDENTI SI RECUPERATE IN ANUL CURENT		-150.000	-150.000	-356.592	-356.592	-356.592		
			85	01		Plati efectuate in anii precedenti si recuperate in anul curent		-150.000	-150.000	-356.592	-356.592	-356.592		
			85	01	01	Plati efectuate in anii precedenti si recuperate in anul curent (SF)		-150.000	-150.000	-356.592	-356.592	-356.592		
6702						CULTURA, RECREERE SI RELIGIE	21.923.600	133.837.760	65.036.270	121.042.259	121.042.259	44.812.358	76.229.901	41.024.06
			01			CHELTUIELI CURENTE		103.871.790	47.769.330	98.932.113	98.932.113	40.645.563	58.286.550	37.959.26
			10			TITLUL I CHELTUIELI DE PERSONAL		1.845.300	941.950	1.845.300	1.845.300	928.006	917.294	945.92
			10	01		Cheltuieli salariale in bani		1.376.790	725.760	1.376.790	1.376.790	718.510	658.280	740.14
			10	01	01	Salarii de baza		1.323.590	696.500	1.323.590	1.323.590	691.298	632.292	713.32
			10	01	05	Sporuri pentru conditii de munca		35.000	19.000	35.000	35.000	18.020	16.980	17.94
			10	01	06	Alte sporuri		14.970	8.790	14.970	14.970	8.122	6.848	7.81
			10	01	30	Alte drepturi salariale in bani		3.230	1.470	3.230	3.230	1.070	2.160	1.07
			10	03		Contributii		468.510	216.190	468.510	468.510	209.496	259.014	205.77
			10	03	01	Contributii de asigurari sociale de stat		327.210	152.580	327.210	327.210	151.942	175.268	156.38
			10	03	02	Contributii de asigurari de somaj		8.000	3.750	8.000	8.000	3.472	4.528	3.47
			10	03	03	Contributii de asigurari sociale de								

42

Capi- tol	Sub- capi- tol	Pa- ra- graf	Gru- pa / Titlu	Ar- ti- col	Ali- ne- at	Denumire indicator	Credite de angajament	Credite bugetare		Angajamente bugetare	Angajamente legale	Plati efectuate	Angajamente legale de platit	Cheltuieli efective
								anuale aprobrate la finele perioadei de raportare	trimestriale definitive					
A						B	1	2	3	4	5	6	7=5-6	8
						sanatate		79.000	37.650	79.000	79.000	37.336	41.664	38.494
	10	03	04			Contributii de asigurari pentru accidente de munca si boli profesionale		2.500	1.240	2.500	2.500	1.093	1.407	1.124
	10	03	06			Contributii pentru concedii si indemnizatii		51.800	20.970	51.800	51.800	15.653	36.147	6.296
	20					TITLUL II BUNURI SI SERVICII		100.591.740	45.392.630	95.664.110	95.664.110	38.390.764	57.273.346	35.686.548
	20	01				Bunuri si servicii		84.355.440	34.016.400	83.174.600	83.174.600	29.417.743	53.756.857	29.214.725
	20	01	01			Furnituri de birou		454.800	454.800	453.965	453.965	248.621	205.344	3.155
	20	01	02			Materiale pentru curatenie		63.710	32.000	63.520	63.520	31.760	31.760	31.760
	20	01	03			Incalzit, iluminat si forta motrica		1.200.030	599.620	1.200.000	1.200.000	315.658	884.342	288.446
	20	01	04			Apa, canal si salubritate		3.017.850	1.478.450	3.013.000	3.013.000	1.115.219	1.897.781	960.206
	20	01	05			Carburanti si lubrifianti		582.000	382.000					185.729
	20	01	06			Piese de schimb		35.000	12.000	792	792	792		34.268
	20	01	08			Posta, telecomunicatii, radio, tv, internet		584.020	228.110	547.452	547.452	161.676	385.776	164.648
	20	01	09			Materiale si prestari de servicii cu caracter functional		70.958.100	27.639.790	70.870.535	70.870.535	24.586.310	46.284.225	24.699.288
	20	01	30			Alte bunuri si servicii pentru intretinere si functionare		7.459.930	3.189.630	7.025.336	7.025.336	2.957.707	4.067.629	2.847.225
	20	02				Reparatii curente		4.323.960	3.485.930	2.779.030	2.779.030	2.288.807	490.223	2.288.807
	20	04				Medicamente si materiale sanitare		9.000						
	20	04	01			Medicamente		9.000						
	20	05				Bunuri de natura obiectelor de inventar		2.568.700	2.556.930	2.530.169	2.530.169	2.508.934	21.235	3.664
	20	05	30			Alte obiecte de inventar		2.568.700	2.556.930	2.530.169	2.530.169	2.508.934	21.235	3.664
	20	06				Deplasari, detasari, transferari		389.480	92.740	374.477	374.477	6.770	367.707	4.591
	20	06	01			Deplasari interne, detasari, transferari		389.480	92.740	374.477	374.477	6.770	367.707	4.591

Capi- tol	Sub- capi- tol	Pa- ra- graf	Gru- pa / Titlu	Ar- ti- col	All- ne- at	Denumire indicator	Credite de angajament	Credite bugetare		Angajamente bugetare	Angajamente legale	Plati efectuate	Angajamente legale de platit	Cheltuieli efective
								anuale aprobrate la finele perioadei de raportare	trimestriale definitive					
A						B	1	2	3	4	5	6	7=5-6	8
	20	11				Carti, publicatii si materiale documentare		19.700	4.930	302	302	302		5.765
	20	13				Pregatire profesionala		93.420	30.000	92.612	92.612	3.979	88.633	3.979
	20	14				Protectia muncii		60.000	60.000					787
	20	30				Alte cheltuieli		8.772.040	5.145.700	6.712.920	6.712.920	4.164.229	2.548.691	4.164.230
	20	30	30			Alte cheltuieli ou bunuri si servicii		8.772.040	5.145.700	6.712.920	6.712.920	4.164.229	2.548.691	4.164.230
	56					TITLUL VIII PROIECTE CU FINANTARE DIN FONDURI EXTERNE NERAMBURSABILE (FEN) POST ADERARE		1.434.750	1.434.750	1.422.703	1.422.703	1.326.793	95.910	1.326.793
	56	01				Programe din Fondul European de Dezvoltare Regionala (FEDR)		1.434.750	1.434.750	1.422.703	1.422.703	1.326.793	95.910	1.326.793
	56	01	01			Finantarea nationala		447.720	447.720	447.463	447.463	417.298	30.165	417.298
	56	01	02			Finantarea externa nerambursabila		975.790	975.790	975.240	975.240	909.495	65.745	909.495
	56	01	03			Cheltuieli neeligibile		11.240	11.240					
	70					CHELTUIELI DE CAPITAL	21.923.600	30.081.740	17.382.710	22.225.894	22.225.894	4.282.543	17.943.351	3.064.803
	71					TITLUL X ACTIVE NEFINANCIARE	21.923.600	30.081.740	17.382.710	22.225.894	22.225.894	4.282.543	17.943.351	3.064.803
	71	01				Active fixe	21.923.600	30.081.740	17.382.710	22.225.894	22.225.894	4.282.543	17.943.351	3.064.803
	71	01	01			Constructii	21.923.600	28.956.710	16.257.680	21.134.322	21.134.322	3.631.444	17.502.878	65.826
	71	01	02			Masini, echipamente si mijloace de transport		160.000	160.000	158.720	158.720	158.720		225.486
	71	01	03			Mobilier, aparatura birotica si alte active corporale		12.400	12.400					130.277
	71	01	30			Alte active fixe (inclusiv reparatii capitale)		952.630	952.630	932.852	932.852	492.379	440.473	2.643.214
	84					PLATI EFECTUATE IN ANII PRECEDENTI SI RECUPERATE IN ANUL CURENT		-115.770	-115.770	-115.748	-115.748	-115.748		

Capi- tol	Sub- capi- tol	Pa- ra- graf	Gru- pa / Titlu	Ar- ti- col	Ali- ne- at	Denumire indicator	Credite de angajament	Credite bugetare		Angajamente bugetare	Angajamente legale	Plati efectuate	Angajamente legale de platit	Cheltuieli efective
								anuale aprobrate la finele perioadei de raportare	trimestriale definitive					
A						B	1	2	3	4	5	6	7=5-6	8
			85			Titlul XVIII PLATI EFECTUATE IN ANII PRECEDENTI SI RECUPERATE IN ANUL CURENT		-115.770	-115.770	-115.748	-115.748	-115.748		
			85	01		Plati efectuate in anii precedenti si recuperate in anul curent		-115.770	-115.770	-115.748	-115.748	-115.748		
			85	01	01	Plati efectuate in anii precedenti si recuperate in anul curent (SF)		-115.770	-115.770	-115.748	-115.748	-115.748		
6802						ASIGURARI SI ASISTENTA SOCIALA	4.167.000	113.129.000	60.758.600	58.933.053	58.933.053	49.942.825	8.990.228	51.026.981
						CHELTUIELI CURENTE	100.000	107.110.410	57.479.410	56.932.126	56.932.126	50.708.515	6.223.611	50.750.763
						TITLUL I CHELTUIELI DE PERSONAL		33.905.000	17.922.000	16.741.136	16.741.136	16.741.086	50	16.707.737
						Cheltuieli salariale in bani		25.857.000	13.792.000	13.037.271	13.037.271	13.037.221	50	13.012.025
						Salarii de baza		21.402.000	11.360.000	10.821.393	10.821.393	10.821.343	50	10.817.427
						Sporuri pentru conditii de munca		4.168.000	2.275.000	2.106.642	2.106.642	2.106.642		2.084.453
						Alte sporuri		48.000	26.000	19.308	19.308	19.308		18.357
						Indemnizatii platite unor persoane din afara unitatii		57.000	34.000	23.247	23.247	23.247		21.987
						Indemnizatii de delegare		24.000	8.000	2.896	2.896	2.896		2.852
						Alte drepturi salariale in bani		158.000	89.000	63.785	63.785	63.785		66.949
						Contributii		8.048.000	4.130.000	3.703.865	3.703.865	3.703.865		3.695.712
						Contributii de asigurari sociale de stat		5.997.000	3.036.000	2.736.528	2.736.528	2.736.528		2.732.803
						Contributii de asigurari de somaj		142.000	77.000	64.422	64.422	64.422		64.314
						Contributii de asigurari sociale de sanatate		1.407.000	718.000	677.542	677.542	677.542		676.404
						Contributii de asigurari pentru accidente de munca si boli profesionale		54.000	32.000	19.220	19.220	19.220		19.242

Capi- tol	Sub- capi- tol	Pa- ra- graf	Gru- pa / Titlu	Ar- ti- col	Ali- ne- at	Denumire Indicator	Credite de angajament	Credite bugetare		Angajamente bugetare	Angajamente legale	Plati efectuate	Angajamente legale de platit	Cheltuieli efective
								anuale aprobat la finele perioadei de raportare	trimestriale definitive					
A						B	1	2	3	4	5	6	7=5-6	8
			10	03	06	Contributii pentru concedii si indemnizatii		448.000	267.000	206.153	206.153	206.153		202.949
			20			TITLUL II BUNURI SI SERVICII		40.905.240	19.837.240	20.888.441	20.888.441	14.767.783	6.120.658	14.845.467
			20	01		Bunuri si servicii		23.564.240	11.627.240	13.127.717	13.127.717	9.082.314	4.045.403	9.533.100
			20	01	01	Furnituri de birou		378.000	216.000	97.851	97.851	94.277	3.574	183.334
			20	01	02	Materiale pentru curatenie		3.619.000	1.420.000	2.226.081	2.226.081	835.859	1.390.222	1.055.793
			20	01	03	Incalzit, iluminat si forta motrica		3.844.000	2.230.000	1.764.402	1.764.402	1.764.402		1.764.402
			20	01	04	Apa, canal si salubritate		832.000	532.000	363.983	363.983	363.983		363.983
			20	01	05	Carburanti si lubrifianti		1.085.000	516.000	441.478	441.478	440.802	676	469.502
			20	01	06	Piese de schimb		259.000	140.000	96.117	96.117	95.867	250	92.733
			20	01	07	Transport		118.000	68.000	36.472	36.472	36.472		35.968
			20	01	08	Posta, telecomunicatii, radio, tv, internet		429.000	218.000	219.402	219.402	157.815	61.587	157.815
			20	01	09	Materiale si prestari de servicii cu caracter functional		972.000	478.000	330.809	330.809	327.406	3.403	163.396
			20	01	30	Alte bunuri si servicii pentru intretinere si functionare		12.028.240	5.809.240	7.551.122	7.551.122	4.965.431	2.585.691	5.246.174
			20	02		Reparatii curente		4.150.000	2.652.000	2.590.022	2.590.022	2.333.118	256.904	2.333.118
			20	03		Hrana		7.080.000	2.830.000	3.403.297	3.403.297	1.693.556	1.709.741	2.058.103
			20	03	01	Hrana pentru oameni		7.080.000	2.830.000	3.403.297	3.403.297	1.693.556	1.709.741	2.058.103
			20	04		Medicamente si materiale sanitare		2.005.000	1.003.000	866.413	866.413	789.087	77.326	699.553
			20	04	01	Medicamente		1.673.000	848.000	675.888	675.888	675.239	649	604.165
			20	04	02	Materiale sanitare		332.000	155.000	190.525	190.525	113.848	76.677	95.388
			20	05		Bunuri de natura obiectelor de inventar		3.293.000	1.251.000	562.628	562.628	553.388	9.240	12.267
			20	05	01	Uniforme si echipament		1.703.000	602.000	274.908	274.908	274.908		9.729
			20	05	03	Lenjerie si accesorii de pat		494.000	180.000					





Capi- tol	Sub- capi- tol	Pa- ra- graf	Gru- pa / Titlu	Ar- ti- col	Ali- ne- at	Denumire indicator	Credite de angajament	Credite bugetare		Angajamente bugetare	Angajamente legale	Plati efectuate	Angajamente legale de platit	Cheltuieli efective
								anuale aprobrate la finele perioadei de raportare	trimestriale definitive					
								1	2					
A						B	1	2	3	4	5	6	7=5-6	8
			71	01		Active fixe	4.067.000	7.850.000	5.110.600	3.841.861	3.841.861	1.075.244	2.766.617	276.218
			71	01	01	Constructii	4.067.000	4.737.000	2.867.000	3.668.378	3.668.378	947.641	2.720.737	
			71	01	02	Masini, echipamente si mijloace de transport		2.202.500	1.652.300					264.467
			71	01	03	Mobilier, aparatura birotica si alte active corporale		829.500	510.300	173.483	173.483	127.603	45.880	
			71	01	30	Alte active fixe (inclusiv reparatii oapitale)		81.000	81.000					11.751
			84			PLATI EFECTUATE IN ANII PRECEDENTI SI RECUPERATE IN ANUL CURENT		-1.831.410	-1.831.410	-1.840.934	-1.840.934	-1.840.934		
			85			Titlu XVIII PLATI EFECTUATE IN ANII PRECEDENTI SI RECUPERATE IN ANUL CURENT		-1.831.410	-1.831.410	-1.840.934	-1.840.934	-1.840.934		
			85	01		Plati efectuate in anii precedenti si recuperate in anul curent		-1.831.410	-1.831.410	-1.840.934	-1.840.934	-1.840.934		
			85	01	01	Plati efectuate in anii precedenti si recuperate in anul curent (SF)		-1.831.410	-1.831.410	-1.840.934	-1.840.934	-1.840.934		
7000	02					Partea IV-a SERVICII SI DEZVOLTARE PUBLICA, LOCUINTE, MEDIU SI APE	305.790.760	481.543.920	286.606.940	372.943.005	372.943.005	180.015.745	192.927.260	71.811.815
7002						LOCUINTE, SERVICII SI DEZVOLTARE PUBLICA	304.853.420	348.522.570	176.396.890	280.508.241	280.508.241	88.456.038	192.052.203	152.248
			01			CHELTUIELI CURENTE		1.913.320	1.913.320	52.677	52.677	52.677		52.677
			59			TITLUL IX ALTE CHELTUIELI		1.913.320	1.913.320	52.677	52.677	52.677		52.677
			59	35		Sume alocate pentru sprijinirea construirii de locuinte		1.913.320	1.913.320	52.677	52.677	52.677		52.677
			70			CHELTUIELI DE CAPITAL	304.853.420	341.474.400	169.348.720	275.320.697	275.320.697	83.268.494	192.052.203	99.571
			71			TITLUL X ACTIVE NEFINANCIARE	304.853.420	341.474.040	169.348.360	275.320.337	275.320.337	83.268.494	192.051.843	99.571

Capi- tol	Sub- capi- tol	Pa- ra- graf	Gru- pa / Titlu	Ar- ti- col	Ali- ne- at	Denumire indicator	Credite de angajament	Credite bugetare		Angajamente bugetare	Angajamente legale	Plati efectuate	Angajamente legale de platit	Cheltuieli efective
								anuale aprobrate la finele perioadei de raportare	trimestriale definitive					
								A	B					
			71	01		Active fixe	32.266.850	68.811.110	3.197.140	4.903.816	4.903.816	2.440.512	2.463.304	23.219
			71	01	01	Constructii	30.566.850	67.111.110	2.347.140	4.440.006	4.440.006	1.976.702	2.463.304	19.781
			71	01	02	Masini, echipamente si mijloace de transport								3.438
			71	01	30	Alte active fixe (inclusiv reparatii capitale)	1.700.000	1.700.000	850.000	463.810	463.810	463.810		
			71	03		Reparatii capitale aferente activelor fixe	272.586.570	272.662.930	166.151.220	270.416.521	270.416.521	80.827.982	189.588.539	76.352
			72			TITLUL XI ACTIVE FINANCIARE		360	360	360	360		360	
			72	01		Active financiare		360	360	360	360		360	
			72	01	01	Participare la capitalul social al societatilor comerciale		360	360	360	360		360	
			79			OPERATIUNI FINANCIARE		5.140.000	5.140.000	5.140.000	5.140.000	5.140.000		
			81			TITLUL XIV RAMBURSARI DE CREDITE		5.140.000	5.140.000	5.140.000	5.140.000	5.140.000		
			81	02		Rambursari de credite interne		5.140.000	5.140.000	5.140.000	5.140.000	5.140.000		
			81	02	05	Rambursari de credite aferente datoriei publice interne locale		5.140.000	5.140.000	5.140.000	5.140.000	5.140.000		
			84			PLATI EFECTUATE IN ANII PRECEDENTI SI RECUPERATE IN ANUL CURENT		-5.150	-5.150	-5.133	-5.133	-5.133		
			85			Titlul XVIII PLATI EFECTUATE IN ANII PRECEDENTI SI RECUPERATE IN ANUL CURENT		-5.150	-5.150	-5.133	-5.133	-5.133		
			85	01		Plati efectuate in anii precedenti si recuperate in anul curent		-5.150	-5.150	-5.133	-5.133	-5.133		
			85	01	02	Plati efectuate in anii precedenti si recuperate in anul curent (SD)		-5.150	-5.150	-5.133	-5.133	-5.133		



Capi- tol	Sub- capi- tol	Pa- ra- graf	Gru- pa / Titlu	Ar- ti- col	Al- ne- at	Denumire indicator	Credite de angajament	Credite bugetare		Angajamente bugetare	Angajamente legale	Plati efectuate	Angajamente legale de platit	Cheltuieli efective
								anuale aprobrate la finele perioadei de raportare	trimestriale definitive					
								1	2					
A						B								
						accidente de munca si boli profesionale		2.000	460	2.000	2.000	117	1.883	117
			10	03	06	Contributii pentru concedii si indemnizatii		2.000	1.000	2.000	2.000	346	1.654	627
			20			TITLUL II BUNURI SI SERVICII		22.280.900	6.676.250	1.304.971	1.304.971	113.432	1.191.539	210.670
			20	01		Bunuri si servicii		6.533.780	2.648.610	1.237.570	1.237.570	108.375	1.129.195	206.280
			20	01	01	Furnituri de birou		40.500	40.500	25.849	25.849	14.689	11.160	
			20	01	03	Incalzit, iluminat si forta motrica		70.000	40.000	70.000	70.000	6.175	63.825	6.175
			20	01	04	Apa, canal si salubritate		35.000	17.000	35.000	35.000	7.155	27.845	7.155
			20	01	05	Carburanti si lubrifianti		25.000	25.000					9.932
			20	01	06	Piese de schimb		20.000	20.000					
			20	01	08	Posta, telecomunicatii, radio, tv, internet		7.000	3.020	7.000	7.000	2.073	4.927	2.073
			20	01	09	Materiale si prestari de servicii cu caracter functional		6.155.500	2.430.300	928.750	928.750	7.464	921.286	110.126
			20	01	30	Alte bunuri si servicii pentru intretinere si functionare		180.980	72.790	170.971	170.971	70.819	100.152	70.819
			20	02		Reparatii curente		15.663.550	4.000.000					
			20	04		Medicamente si materiale sanitare		1.000						
			20	04	01	Medicamente		1.000						
			20	05		Bunuri de natura obiectelor de inventar		3.360	2.360	201	201	201		
			20	05	30	Alte obiecte de inventar		3.360	2.360	201	201	201		
			20	06		Deplasari, detasari, transferari		47.240	10.000	45.235	45.235	466	44.769	
			20	06	01	Deplasari interne, detasari, transferari		47.240	10.000	45.235	45.235	466	44.769	
			20	11		Carti, publicatii si materiale documentare		10.000	5.000					
			20	13		Pregatire profesionala		10.790	4.000	10.788	10.788		10.788	

Capi- tol	Sub- capi- tol	Pa- ra- graf	Gru- pa / Titlu	Ar- ti- col	Ali- ne- at	Denumire indicator	Credite de angajament	Credite bugetare		Angajamente bugetare	Angajamente legale	Plati efectuate	Angajamente legale de platit	Cheltuieli efective
								anuale aprobrate la finele perioadei de raportare	trimestriale definitive					
A						B	1	2	3	4	5	6	7=5-6	8
			20	30		Alte cheltuieli		11.180	6.280	11.177	11.177	4.390	6.787	4.390
			20	30	30	Alte cheltuieli cu bunuri si servicii		11.180	6.280	11.177	11.177	4.390	6.787	4.390
			70			CHELTUIELI DE CAPITAL	596.760	653.800	653.800	594.158	594.158		594.158	17.518
			71			TITLUL X ACTIVE NEFINANCIARE	596.760	653.800	653.800	594.158	594.158		594.158	17.518
			71	01		Active fixe	596.760	653.800	653.800	594.158	594.158		594.158	17.518
			71	01	01	Constructii	596.760	653.800	653.800	594.158	594.158		594.158	
			71	01	02	Masini, echipamente si mijloace de transport								4.048
			71	01	03	Mobilier, aparatura birotoica si alte active corporale								13.470
8702						ALTE ACTIUNI ECONOMICE		2.000.000	1.000.000	417.581	417.581	417.581		417.581
			01			CHELTUIELI CURENTE		2.000.000	1.000.000	417.581	417.581	417.581		417.581
			55			TITLUL VII ALTE TRANSFERURI		2.000.000	1.000.000	417.581	417.581	417.581		417.581
			55	01		A. Transferuri interne		2.000.000	1.000.000	417.581	417.581	417.581		417.581
			55	01	13	Programe de dezvoltare		2.000.000	1.000.000	417.581	417.581	417.581		417.581

Conducatorul institutiei,

DIRECTOR EXECUTIV,  
DORINELA ANCA LUSU

*Dusel*

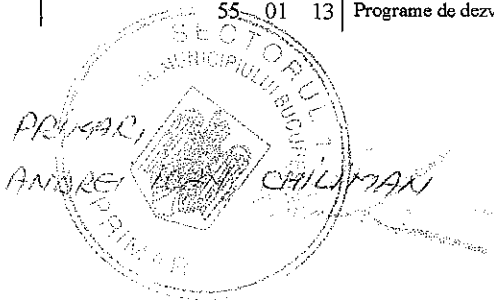
Conducatorul compartimentului  
financiar-contabil

SEF SERVICIU,  
DANIELA BUCUR

*Dusul*

INTOCMIT,  
CRISTIAN MĂYĂȚILĂ

*A*



**CONTUL DE EXECUTIE AL BUGETULUI LOCAL - VENITURI**  
**SECTIUNEA DE FUNCTIONARE**  
**30.06.2014**

Pag. 1 - lei-

Capi- tol	Sub- capi- tol	Pa- ra- graf	Gru- pa / Titlu	Ar- ti- col	Ali- ne- at	Denumire Indicator	Prevederi bugetare anuale aprobaate la finele perioadei de raportare	Prevederi bugetare trimestriale cumulate	Drepturi constatate			Incasari realizate	Stingeri pe alte cai decat incasari	Drepturi constatate de incasat
									Total, din care:	din anii precedenti	din anul curent			
A						B	I	2	3=4+5	4	5	6	7	8=3-6-7
0001	02					TOTAL VENITURI-BUGET LOCAL	801.723.570	499.209.940	798.049.239	191.261.756	606.787.483	431.049.817	12.006.191	354.993.231
0002						I. VENITURI CURENTE	775.947.250	485.252.210	786.033.784	191.261.756	594.772.028	419.034.362	12.006.191	354.993.231
0003						A. VENITURI FISCALE	1.218.132.170	631.693.060	874.845.767	155.370.906	719.475.861	542.941.407	11.648.584	320.256.776
0004						A1. IMPOZIT PE VENIT, PROFIT SI CASTIGURI DIN CAPITAL	697.116.000	348.620.000	256.219.501		256.219.501	256.219.501		
0300						A1.2 IMPOZIT PE VENIT, PROFIT SI CASTIGURI DIN CAPITAL DE LA PERSOANE FIZICE	697.116.000	348.620.000	256.219.501		256.219.501	256.219.501		
0402						COTE SI SUME DEFALCATE DIN IMPOZITUL PE VENIT	697.116.000	348.620.000	256.219.501		256.219.501	256.219.501		
	01					Cote defalcate din impozitul pe venit	684.541.000	342.280.000	252.116.707		252.116.707	252.116.707		
	04					Sume alocate din cotele defalcate din impozitul pe venit pentru echilibrarea bugetelor locale	12.575.000	6.340.000	4.102.794		4.102.794	4.102.794		
0700	02					A3 IMPOZITE SI TAXE PE PROPRIETATE	285.675.170	156.785.170	431.456.733	112.712.598	318.744.135	158.612.654	10.523.023	262.321.056
0702						IMPOZITE SI TAXE PE PROPRIETATE	285.675.170	156.785.170	431.456.733	112.712.598	318.744.135	158.612.654	10.523.023	262.321.056
	01					Impozit si taxa pe cladiri	243.345.000	133.454.000	378.543.843	98.902.577	279.741.266	135.363.171	1.476.838	241.803.834
	01					Impozit pe cladiri de la persoane fizice	33.345.000	25.664.000	40.685.258	8.638.269	32.046.989	26.314.274	517.220	13.853.764
	02					Impozit si taxa pe cladiri de la persoane juridice	210.000.000	107.790.000	337.958.585	90.264.308	247.694.277	109.048.897	959.618	227.950.070
	02					Impozit si taxa pe teren	22.578.170	13.455.170	34.261.766	13.743.518	20.518.248	13.354.850	697.860	20.209.056
	01					Impozit pe terenuri de la persoane fizice	8.133.000	6.313.000	12.966.696	5.095.292	7.871.404	6.586.403	115.748	6.264.545
	02					Impozit si taxa pe teren de la persoane juridice	14.431.170	7.132.170	21.278.282	8.641.204	12.637.078	6.764.765	579.175	13.934.342
	03					Impozitul pe terenul extravilan	14.000	10.000	16.788	7.022	9.766	3.682	2.937	10.169




Capi- tol	Sub- capi- tol	Pa- ra- graf	Gru- pa / Titlu	Ar- ti- col	Ali- ne- at	Denumire indicator	Prevederi bugetare anuale aprobaate la finele perioadei de raportare	Prevederi bugetare trimestriale cumulate	Drepturi constatate			Incasari realizate	Stingeri pe alte cai decat incasari	Drepturi constatate de incasat
									Total, din care:	din anii precedenti	din anul curent			
A						B	1	2	3=4+5	4	5	6	7	8=3-6-7
1602						desfasurare de activitati	7.559.000	4.539.650	7.062.320	1.612.640	5.449.680	5.455.011	94.833	1.512.476
1800	02					A6. ALTE IMPOZITE SI TAXE FISCALE	2.114.000	1.163.000	7.134.701	6.611.500	523.201	825.617	66.112	6.242.972
1802						ALTE IMPOZITE SI TAXE FISCALE	2.114.000	1.163.000	7.134.701	6.611.500	523.201	825.617	66.112	6.242.972
	50					Alte impozite si taxe	2.114.000	1.163.000	7.134.701	6.611.500	523.201	825.617	66.112	6.242.972
2900	02					C. VENITURI NEFISCALE	-442.184.920	-146.440.850	-88.812.983	35.890.850	-124.703.833	-123.907.045	357.607	34.736.455
3000						C1. VENITURI DIN PROPRIETATE	5.334.000	2.397.000	2.574.278	2.146	2.572.132	2.426.783	146.717	778
3002						VENITURI DIN PROPRIETATE	4.619.000	2.331.000	2.477.000	2.146	2.474.854	2.329.505	146.717	778
	05					Venituri din concesiuni si inchirieri	4.619.000	2.331.000	2.477.000	2.146	2.474.854	2.329.505	146.717	778
	30					Alte venituri din concesiuni si								
	30					inchirieri de catre institutiile publice	4.619.000	2.331.000	2.477.000	2.146	2.474.854	2.329.505	146.717	778
3102						VENITURI DIN DOBANZI	715.000	66.000	97.278		97.278	97.278		
	03					Alte venituri din dobanzi	715.000	66.000	97.278		97.278	97.278		
3300	02					C2. VANZARI DE BUNURI SI SERVICII	-447.518.920	-148.837.850	-91.387.261	35.888.704	-127.275.965	-126.333.828	210.890	34.735.677
3302						VENITURI DIN PRESTARI DE SERVICII SI ALTE								
						ACTIVITATI	1.387.000	319.030	621.050	43.952	577.098	580.186	1.023	39.841
	08					Venituri din prestari de servicii	1.365.000	307.030	577.099		577.099	576.076	1.023	
	28					Venituri din recuperarea cheltuielilor								
						de judecata, imputatii si despagubiri	22.000	12.000	43.951	43.952	-1	4.110		39.841
3402						VENITURI DIN TAXE ADMINISTRATIVE,								
						ELIBERARI PERMISE	3.767.100	1.791.100	2.035.000	6.478	2.028.522	2.007.600	20.922	6.478
	02					Taxe extrajudoiare de timbru	3.767.000	1.791.000	2.034.916	6.478	2.028.438	2.007.516	20.922	6.478
	50					Alte venituri din taxe administrative,								
						eliberari permise	100	100	84		84	84		
3502						AMENZI, PENALITATI SI CONFISCARI	9.051.000	4.483.000	38.847.610	35.807.871	3.039.739	4.519.205	187.904	34.140.501
	01					Venituri din amenzi si alte sanctiuni								
						aplicate potrivit dispozitiilor legale	9.045.700	4.480.700	38.846.171	35.807.871	3.038.300	4.518.350	187.320	34.140.501





Capi- tol	Sub- capi- tol	Pa- ra- graf	Gru- pa / Titlu	Ar- ti- col	Ali- ne- at	Denumire indicator	Prevederi bugetare anuale aprobaate la finele perioadei de raportare	Prevederi bugetare trimestriale cumulate	Drepturi constatate			Incasari realizate	Stingeri pe alte cai decat incasari	Drepturi constatate de incasat
									Total, din care:	din anii precedenti	din anul curent			
A						B	1	2	3=4+5	4	5	6	7	8=3-6-7
4202						pentru incalzirea locuintei cu lemne, carbuni, combustibili petrolieri	120.000	80.000	3.739		3.739	3.739		
	41					Subventii de la bugetul de stat pentru finantarea sanatatii	55.000	27.500	23.750		23.750	23.750		
	54					Subventii pentru sprijinirea construirii de locuinte	1.913.320	1.913.320	52.677		52.677	52.677		

Conducatorul institutiei,

Conducatorul compartimentului  
financiar-contabil

DIRECTOR EXECUTIV,  
DORINELA ANCA LUDU  
*Doru*

SEF SERVICIU,  
DANIELA BUCUR  
*Daniel*

INTORBIT,  
CRISTIAN MANAILA  
*Cristian*

CONSILIUL LOCAL SECTOR 1

CONTUL DE EXECUTIE AL BUGETULUI LOCAL - CHELTUIELI  
SECTIUNEA DE FUNCTIONARE  
30.06.2014

Pag. 1 - lei-

Capi- tol	Sub- capi- tol	Pa- ra- graf	Gru- pa / Titlu	Ar- ti- col	Al- ne- at	Denumire indicator	Credite de angajament	Credite bugetare		Angajamente bugetare	Angajamente legale	Plati efectuate	Angajamente legale de platit	Cheltuieli efective
								anuale aprobat la finele perioadei de raportare	trimestriale definitive					
A						B	1	2	3	4	5	6	7=5-6	8
5002						TOTAL CHELTUIELI		801.723.570	499.209.940	488.502.566	488.502.566	395.807.294	92.695.272	358.791.456
			01			CHELTUIELI CURENTE		799.392.590	496.879.060	486.444.901	486.444.901	393.749.629	92.695.272	358.791.456
			10			TITLUL I CHELTUIELI DE PERSONAL		188.506.000	111.029.800	101.424.356	101.424.356	97.332.665	4.091.691	97.021.653
			20			TITLUL II BUNURI SI SERVICII		529.558.200	328.919.770	325.834.853	325.834.853	244.263.175	81.571.678	221.237.919
			30			TITLUL III DOBANZI		33.929.000	27.000.000	33.929.000	33.929.000	27.000.000	6.929.000	15.504.005
			50			TITLUL V FONDURI DE REZERVA		500.000	500.000					
			55			TITLUL VII ALTE TRANSFERURI		500.000	500.000					
			57			TITLUL VIII ASISTENTA SOCIALA		42.303.170	24.841.170	23.542.677	23.542.677	23.439.774	102.903	23.401.670
			59			TITLUL IX ALTE CHELTUIELI		4.096.320	4.088.320	1.714.015	1.714.015	1.714.015		1.626.209
			79			OPERATIUNI FINANCIARE		5.140.000	5.140.000	5.140.000	5.140.000	5.140.000		
			81			TITLUL XIV RAMBURSARI DE CREDITE		5.140.000	5.140.000	5.140.000	5.140.000	5.140.000		
			84			PLATI EFECTUATE IN ANII PRECEDENTI SI RECUPERATE IN ANUL CURENT		-2.809.120	-2.809.120	-3.082.335	-3.082.335	-3.082.335		
			85			Titlul XVIII PLATI EFECTUATE IN ANII PRECEDENTI SI RECUPERATE IN ANUL CURENT		-2.809.120	-2.809.120	-3.082.335	-3.082.335	-3.082.335		
5100	02					Partea I-a SERVICII PUBLICE GENERALE		117.506.380	75.339.140	82.456.141	82.456.141	60.512.678	21.943.463	48.934.964
5102						AUTORITATI PUBLICE SI ACTIUNI EXTERNE		59.874.130	34.985.850	35.195.159	35.195.159	23.085.308	12.109.851	23.095.127
			01			CHELTUIELI CURENTE		60.281.250	35.392.970	35.617.632	35.617.632	23.507.781	12.109.851	23.095.127
			10			TITLUL I CHELTUIELI DE PERSONAL		5.435.000	3.113.350	5.102.408	5.102.408	2.902.814	2.199.594	3.136.178
			10	01		Cheltuieli salariale in bani		4.315.800	2.467.630	4.060.162	4.060.162	2.304.954	1.755.208	2.490.321
			10	01	01	Salarii de baza		3.245.880	1.911.960	2.993.162	2.993.162	1.829.038	1.164.124	1.851.616
			10	01	06	Alte sporuri		52.000	19.560	52.000	52.000	19.548	32.452	19.496
			10	01	12	Indemnizatii platite unor persoane din afara unitatii		280.000	144.650	280.000	280.000	144.642	135.358	144.018
			10	01	30	Alte drepturi salariale in bani		737.920	391.460	735.000	735.000	311.726	423.274	475.191

Capi- tol	Sub- capi- tol	Pa- ra- graf	Gru- pa / Titlu	Ar- ti- col	Ali- ne- at	Denumire indicator	Credite de angajament	Credite bugetare		Angajamente bugetare	Angajamente legale	Plati efectuate	Angajamente legale de platit	Cheltuieli efective
								anuale aprobat la finele perioadei de raportare	trimestriale definitive					
A						B	1	2	3	4	5	6	7=5-6	8
	10	03				Contributii		1.115.200	645.720	1.042.246	1.042.246	597.860	444.386	645.857
	10	03	01			Contributii de asigurari sociale de stat		810.090	454.290	755.149	755.149	446.964	308.185	484.288
	10	03	02			Contributii de asigurari de somaj		21.000	10.800	19.731	19.731	10.162	9.569	10.472
	10	03	03			Contributii de asigurari sociale de sanatate		229.660	144.890	216.150	216.150	118.583	97.567	128.006
	10	03	04			Contributii de asigurari pentru accidente de munca si boli profesionale		7.780	4.400	7.379	7.379	3.199	4.180	3.405
	10	03	06			Contributii pentru concedii si indemnizatii		46.670	31.340	43.837	43.837	18.952	24.885	19.686
	20					TITLUL II BUNURI SI SERVICII		54.346.250	31.779.620	30.515.224	30.515.224	20.604.967	9.910.257	19.958.949
	20	01				Bunuri si servicii		16.667.830	8.774.670	6.869.747	6.869.747	5.123.277	1.746.470	5.035.321
	20	01	01			Furnituri de birou		1.421.560	253.000	125.027	125.027	122.795	2.232	384.122
	20	01	02			Materiale pentru curatenie		70.000	70.000	69.628	69.628	69.628		69.628
	20	01	03			Incalzit, iluminat si forta motrica		2.461.900	1.725.500	958.086	958.086	747.219	210.867	570.780
	20	01	04			Apa, canal si salubritate		356.580	236.000	162.972	162.972	75.011	87.961	17.062
	20	01	05			Carburanti si lubrifianti		92.350	61.500	37.410	37.410	37.410		50.960
	20	01	06			Piese de schimb		104.830	40.000	20.920	20.920	19.482	1.438	29.922
	20	01	08			Posta, telecomunicatii, radio, tv, internet		776.720	357.000	258.294	258.294	223.434	34.860	221.496
	20	01	09			Materiale si prestari de servicii cu caracter functional		1.264.750	850.000	587.573	587.573	542.626	44.947	533.245
	20	01	30			Alte bunuri si servicii pentru intretinere si functionare		10.119.150	5.181.670	4.649.837	4.649.837	3.285.672	1.364.165	3.158.106
	20	02				Reparatii curente		70.000	40.000	7.997	7.997	6.658	1.339	6.658
	20	05				Bunuri de natura obiectelor de inventar		130.000	110.000	82.391	82.391	82.239	152	

Capi- tol	Sub- capi- tol	Pa- ra- graf	Gru- pa / Titlu	Ar- ti- col	Ali- ne- at	Denumire indicator	Credite de angajament	Credite bugetare		Angajamente bugetare	Angajamente legale	Plati efectuate	Angajamente legale de platit	Cheltuieli efective
								anuale aprobate la finele perioadei de raportare	trimestriale definitive					
A						B	1	2	3	4	5	6	7=5-6	8
			20	05	30	Alte obiecte de inventar		130.000	110.000	82.391	82.391	82.239	152	
			20	06		Deplasari, detasari, transferari		2.651.960	801.960	2.475.769	2.475.769	229.446	2.246.323	220.828
			20	06	01	Deplasari interne, detasari, transferari		2.651.960	801.960	2.475.769	2.475.769	229.446	2.246.323	220.828
			20	11		Carti, publicatii si materiale documentare		100.000	50.000	62.493	62.493	38.388	24.105	38.388
			20	12		Consultanta si expertiza		1.000.000	1.000.000	420.729	420.729	420.729		420.729
			20	13		Pregatire profesionala		566.040	257.040	548.030	548.030	48.546	499.484	48.546
			20	14		Protectia muncii		53.000	28.000	18.612	18.612	18.612		18.612
			20	24		Comisioane si alte costuri aferente imprumuturilor		650.000	650.000	650.000	650.000	650.000		644.225
			20	24	02	Comisioane si alte costuri aferente imprumuturilor interne		650.000	650.000	650.000	650.000	650.000		644.225
			20	30		Alte cheltuieli		32.457.420	20.067.950	19.379.456	19.379.456	13.987.072	5.392.384	13.525.642
			20	30	01	Reclama si publicitate		50.000	30.000	3.586	3.586	3.567	19	3.567
			20	30	02	Protocol si reprezentare		20.000	10.000	4.030	4.030	4.030		4.030
			20	30	03	Prime de asigurare non-viata		205.000	205.000	50.353	50.353	50.353		51.563
			20	30	04	Chirii		8.870.000	5.285.000	6.383.759	6.383.759	4.822.434	1.561.325	4.822.434
			20	30	30	Alte cheltuieli cu bunuri si servicii		23.312.420	14.537.950	12.937.728	12.937.728	9.106.688	3.831.040	8.644.048
			55			TITLUL VII ALTE TRANSFERURI		500.000	500.000					
			55	01		A. Transferuri interne		500.000	500.000					
			55	01	18	Alte transferuri ourent interne		500.000	500.000					
			84			PLATI EFECTUATE IN ANII PRECEDENTI SI RECUPERATE IN ANUL CURENT		-407.120	-407.120	-422.473	-422.473	-422.473		
			85			Titlu XVIII PLATI EFECTUATE IN ANII PRECEDENTI SI RECUPERATE IN ANUL CURENT		-407.120	-407.120	-422.473	-422.473	-422.473		

Capi- tol	Sub- capi- tol	Pa- ra- graf	Gru- pa / Titlu	Ar- ti- col	Ali- ne- at	Denumire Indicator	Credite de angajament	Credite bugetare		Angajamente bugetare	Angajamente legale	Plati efectuate	Angajamente legale de platit	Cheltuieli efective
								anuale aprobrate la finele perioadei de raportare	trimestriale definitive					
A						B	1	2	3	4	5	6	7=5-6	8
			85	01		Plati efectuate in anii precedenti si recuperate in anul curent		-407.120	-407.120	-422.473	-422.473	-422.473		
			85	01	01	Plati efectuate in anii precedenti si recuperate in anul curent (SF)		-407.120	-407.120	-422.473	-422.473	-422.473		
5402						ALTE SERVICII PUBLICE GENERALE		23.703.250	13.353.290	13.331.982	13.331.982	10.427.370	2.904.612	10.335.832
			01			CHELTUIELI CURENTE		23.709.260	13.359.300	13.338.364	13.338.364	10.433.752	2.904.612	10.335.832
			10			TITLUL I CHELTUIELI DE PERSONAL		13.013.000	6.836.290	7.155.054	7.155.054	6.554.660	600.394	6.647.099
			10	01		Cheltuieli salariale in bani		10.130.900	5.334.390	5.592.179	5.592.179	5.121.433	470.746	5.217.290
			10	01	01	Salarii de baza		9.836.140	5.155.000	5.347.077	5.347.077	4.968.087	378.990	5.003.364
			10	01	06	Alte sporuri		560	530	560	560	26	534	103
			10	01	30	Alte drepturi salariale in bani		294.200	178.860	244.542	244.542	153.320	91.222	213.823
			10	03		Contributii		2.882.100	1.501.900	1.562.875	1.562.875	1.433.227	129.648	1.429.809
			10	03	01	Contributii de asigurari sociale de stat		2.102.000	1.085.000	1.154.318	1.154.318	1.062.285	92.033	1.082.440
			10	03	02	Contributii de asigurari de somaj		55.800	28.900	28.003	28.003	24.932	3.071	25.245
			10	03	03	Contributii de asigurari sociale de sanatate		563.500	296.000	291.142	291.142	265.640	25.502	270.680
			10	03	04	Contributii de asigurari pentru accidente de munca si boli profesionale		22.300	12.000	10.003	10.003	7.566	2.437	7.709
			10	03	06	Contributii pentru concedii si indemnizatii		138.500	80.000	79.409	79.409	72.804	6.605	43.735
			20			TITLUL II BUNURI SI SERVICII		10.196.260	6.023.010	6.183.310	6.183.310	3.879.092	2.304.218	3.688.733
			20	01		Bunuri si servicii		5.488.250	3.487.000	3.311.625	3.311.625	2.440.747	870.878	2.314.175
			20	01	01	Furnituri de birou		700.000	410.000	36.214	36.214	36.214		72.124
			20	01	02	Materiale pentru curatenie		15.000	12.000	9.974	9.974	87	9.887	202
			20	01	03	Incalzit, iluminat si forta motrica		370.000	217.000	161.270	161.270	161.270		154.503

Capi- tol	Sub- capi- tol	Pa- ra- graf	Gru- pa / Titlu	Ar- ti- col	Ali- ne- at	Denumire indicator	Credite de angajament	Credite bugetare		Angajamente bugetare	Angajamente legale	Plati efectuate	Angajamente legale de platit	Cheltuieli efective
								anuale aprobrate la finele perioadei de raportare	trimestriale definitive					
A						B	1	2	3	4	5	6	7=5-6	8
			20	01	04	Apa, canal si salubritate		93.000	60.000	13.435	13.435	13.435		13.341
			20	01	05	Carburanti si lubrifianti		125.000	28.000	2.500	2.500	2.500		10.250
			20	01	06	Piese de schimb		10.000	10.000	78	78		78	8
			20	01	08	Posta, telecomunicatii, radio, tv, internet		1.740.000	1.250.000	1.143.099	1.143.099	1.132.571	10.528	1.101.396
			20	01	09	Materiale si prestari de servicii cu caracter functional		403.000	250.000	226.320	226.320	225.062	1.258	90.492
			20	01	30	Alte bunuri si servicii pentru intretinere si functionare		2.032.250	1.250.000	1.718.735	1.718.735	869.608	849.127	871.859
			20	02		Reparatii curente		10.000	10.000	124	124		124	
			20	04		Medicamente si materiale sanitare		2.000	2.000					
			20	04	02	Materiale sanitare		2.000	2.000					
			20	05		Bunuri de natura obiectelor de inventar		130.000	58.000	844	844	844		4.503
			20	05	01	Uniforme si echipament		2.000	2.000					
			20	05	30	Alte obiecte de inventar		128.000	56.000	844	844	844		4.503
			20	06		Deplasari, detasari, transferari		1.020.000	410.000	926.585	926.585	50.927	875.658	47.192
			20	06	01	Deplasari interne, detasari, transferari		1.020.000	410.000	926.585	926.585	50.927	875.658	47.192
			20	11		Carti, publicatii si materiale documentare		4.000	4.000	3.820	3.820	3.820		3.820
			20	13		Pregatire profesionala		420.000	190.000	229.782	229.782	34.519	195.263	34.509
			20	14		Protectia muncii		46.000	46.000	4.558	4.558	4.558		4.558
			20	30		Alte cheltuieli		3.076.010	1.816.010	1.705.972	1.705.972	1.343.677	362.295	1.279.976
			20	30	03	Prime de asigurare non-viata		7.000	7.000	3.562	3.562	3.562		3.562
			20	30	04	Chirii		736.000	413.000	377.400	377.400	249.727	127.673	249.727
			20	30	09	Executarea silita a creantelor bugetare		59.000	30.000	9.254	9.254	9.254		9.254
			20	30	30	Alte cheltuieli cu bunuri si servicii		2.274.010	1.366.010	1.315.756	1.315.756	1.081.134	234.622	1.017.433

Capi- tol	Sub- capi- tol	Pa- ra- graf	Gru- pa / Titlu	Ar- ti- col	Ali- ne- at	Denumire indicator	Credite de angajament	Credite bugetare		Angajamente bugetare	Angajamente legale	Plati efectuate	Angajamente legale de platit	Cheltuieli efective
								anuale aprobate la finele perioadei de raportare	trimestriale definitive					
A						B	1	2	3	4	5	6	7=5-6	8
			50			TITLUL V FONDURI DE REZERVA		500.000	500.000					
			50	04		Fond de rezerva bugetara la dispozitia autoritatilor locale		500.000	500.000					
			84			PLATI EFECTUATE IN ANII PRECEDENTI SI RECUPERATE IN ANUL CURENT		-6.010	-6.010	-6.382	-6.382	-6.382		
			85			Titlul XVIII PLATI EFECTUATE IN ANII PRECEDENTI SI RECUPERATE IN ANUL CURENT		-6.010	-6.010	-6.382	-6.382	-6.382		
			85	01		Plati efectuate in anii precedenti si recuperate in anul curent		-6.010	-6.010	-6.382	-6.382	-6.382		
			85	01	01	Plati efectuate in anii precedenti si recuperate in anul curent (SF)		-6.010	-6.010	-6.382	-6.382	-6.382		
5502						TRANZACTII PRIVIND DATORIA PUBLICA SI IMPRUMUTURI		33.929.000	27.000.000	33.929.000	33.929.000	27.000.000	6.929.000	15.504.005
			01			CHELTUIELI CURENTE		33.929.000	27.000.000	33.929.000	33.929.000	27.000.000	6.929.000	15.504.005
			30			TITLUL III DOBANZI		53.929.000	27.000.000	33.929.000	33.929.000	27.000.000	6.929.000	15.504.005
			30	01		Dobanzi aferente datoriei publice interne		20.000.000	20.000.000	20.000.000	20.000.000	20.000.000		9.943.140
			30	01	01	Dobanzi aferente datoriei publice interne directe		20.000.000	20.000.000	20.000.000	20.000.000	20.000.000		9.943.140
			30	02		Dobanzi aferente datoriei publice externe		13.929.000	7.000.000	13.929.000	13.929.000	7.000.000	6.929.000	5.560.865
			30	02	01	Dobanzi, aferente datoriei publice externe directe		13.929.000	7.000.000	13.929.000	13.929.000	7.000.000	6.929.000	5.560.865
6000	02					Partea II-a APARARE, ORDINE PUBLICA SI SIGURANTA NATIONALA		20.255.000	9.958.350	13.310.440	13.310.440	9.077.573	4.232.867	9.284.782
6002						APARARE		600.000	307.350	296.003	296.003	173.654	122.349	154.884





Capi- tol	Sub- capi- tol	Pa- ra- graf	Gru- pa / Titlu	Ar- ti- col	Ali- ne- at	Denumire indicator	Credite de angajament	Credite bugetare		Angajamente bugetare	Angajamente legale	Plati efectuate	Angajamente legale de platit	Cheltuieli efective		
								anuale aprobate la finele perioadei de raportare	trimestriale definitive							
								1	2						3	4
						recuperate in anul curent		-10	-10	-4	-4	-4				
			85	01	01	Plati efectuate in anii precedenti si recuperate in anul curent (SF)		-10	-10	-4	-4	-4				
6102						ORDINE PUBLICA SI SIGURANTA NATIONALA		19.655.000	9.651.000	13.014.437	13.014.437	8.903.919	4.110.518	9.129.898		
			01			CHELTUIELI CURENTE		19.656.000	9.652.000	13.014.583	13.014.583	8.904.065	4.110.518	9.129.898		
			10			TITLUL I CHELTUIELI DE PERSONAL		8.155.000	4.303.000	4.303.000	4.303.000	4.233.700	69.300	4.218.965		
			10	01		Cheltuieli salariale in bani		6.885.000	3.618.000	3.618.000	3.618.000	3.559.969	58.031	3.515.032		
			10	01	01	Salarii de baza		4.185.000	2.255.000	2.255.000	2.255.000	2.255.000		2.105.270		
			10	01	05	Sporuri pentru conditii de munca		560.000	282.000	282.000	282.000	264.389	17.611	390.310		
			10	01	30	Alte drepturi salariale in bani		2.140.000	1.081.000	1.081.000	1.081.000	1.040.580	40.420	1.019.452		
			10	03		Contributii		1.270.000	685.000	685.000	685.000	673.731	11.269	703.933		
			10	03	01	Contributii de asigurari sociale de stat		980.000	530.000	530.000	530.000	525.175	4.825	530.652		
			10	03	02	Contributii de asigurari de somaj		24.000	13.000	13.000	13.000	12.228	772	12.211		
			10	03	03	Contributii de asigurari sociale de sanatate		248.000	132.000	132.000	132.000	132.000			151.843	
			10	03	04	Contributii de asigurari pentru accidente de munca si boli profesionale		13.000	8.000	8.000	8.000	4.266	3.734	9.227		
			10	03	06	Contributii pentru concedii si indemnizatii		5.000	2.000	2.000	2.000	62	1.938			
			20			TITLUL II BUNURI SI SERVICII		11.501.000	5.349.000	8.711.583	8.711.583	4.670.365	4.041.218	4.910.933		
			20	01		Bunuri si servicii		8.598.000	3.900.000	6.899.751	6.899.751	3.421.491	3.478.260	3.702.914		
			20	01	01	Furnituri de birou		350.000	165.000	281.355	281.355	161.170	120.185	129.116		
			20	01	02	Materiale pentru curatenie		26.000	14.000	16.561	16.561	12.597	3.964	13.067		
			20	01	03	Incalzit, iluminat si forta motrica		450.000	216.000	433.879	433.879	285.271	148.608	283.288		
			20	01	04	Apa, canal si salubritate		60.000	30.000	53.934	53.934	23.339	30.595	22.828		

Capi- tol	Sub- capi- tol	Pa- ra- graf	Gru- pa / Titlu	Ar- ti- col	Ali- ne- at	Denumire indicator	Credite de angajament	Credite bugetare		Angajamente bugetare	Angajamente legale	Plati efectuate	Angajamente legale de platit	Cheltuieli efective
								anuale aprobrate la finele perioadei de raportare	trimestriale definitive					
A						B	1	2	3	4	5	6	7=5-6	8
			20	01	05	Carburanti si lubrifianti		635.000	225.000	492.069	492.069	119.703	372.366	279.340
			20	01	06	Piese de schimb		503.000	235.000	214.055	214.055	214.055		190.789
			20	01	07	Transport		10.000	4.000	1.930	1.930	1.930		1.930
			20	01	08	Posta, telecomunicatii, radio, tv, internet		1.640.000	760.000	1.550.644	1.550.644	661.675	888.969	686.532
			20	01	09	Materiale si prestari de servicii cu caracter functional		4.884.000	2.226.000	3.851.112	3.851.112	1.940.644	1.910.468	2.094.979
			20	01	30	Alte bunuri si servicii pentru intretinere si functionare		40.000	25.000	4.212	4.212	1.107	3.105	1.045
			20	02		Reparatii curente		310.000	137.000	226.176	226.176	226.176		226.176
			20	03		Hrana		370.000	190.000	276.046	276.046	236.571	39.475	231.745
			20	03	02	Hrana pentru animale		370.000	190.000	276.046	276.046	236.571	39.475	231.745
			20	04		Medicamente si materiale sanitare		116.000	48.000	26.569	26.569	26.569		52.507
			20	04	01	Medicamente		50.000	19.000	9.431	9.431	9.431		26.475
			20	04	02	Materiale sanitare		50.000	18.000	9.326	9.326	9.326		22.493
			20	04	04	Dezinfectanti		16.000	11.000	7.812	7.812	7.812		3.539
			20	05		Bunuri de natura obiectelor de inventar		463.000	171.000	47.917	47.917	47.917		19
			20	05	01	Uniforme si echipament		351.000	117.000	186	186	186		
			20	05	30	Alte obiecte de inventar		112.000	54.000	47.731	47.731	47.731		19
			20	11		Carti, publicatii si materiale documentare		20.000	10.000	8.049	8.049	8.049		354
			20	12		Consultanta si expertiza		700.000	400.000	672.349	672.349	363.301	309.048	363.301
			20	13		Pregatire profesionala		240.000	120.000	114.810	114.810	98.766	16.044	114.810
			20	14		Protectia muncii		130.000	70.000	123.955	123.955	66.792	57.163	42.837
			20	15		Munitie, furnituri si armament de natura activelor fixe pentru armata		10.000	4.000					

Capi- tol	Sub- capi- tol	Pa- ra- graf	Gru- pa / Titlu	Ar- ti- col	Ali- ne- at	Denumire indicator	Credite de angajament	Credite bugetare		Angajamente bugetare	Angajamente legale	Plati efectuate	Angajamente legale de platit	Cheltuieli efective
								anuale apro bate la finele perioadei de raportare	trimestriale definitive					
A						B	1	2	3	4	5	6	7=5-6	8
			20	16		Studii si cercetari		70.000	30.000	61.616	61.616	61.616		61.616
			20	25		Cheltuieli judiciare si extrajudiciare derivate din actiuni in reprezentarea intereselor statului, potrivit dispozitiilor legale		30.000	10.000	2.254	2.254	2.254		2.275
			20	30		Alte cheltuieli		444.000	259.000	252.091	252.091	110.863	141.228	112.379
			20	30	03	Prime de asigurare non-viata		180.000	70.000	153.653	153.653	53.881	99.772	56.642
			20	30	04	Chirii		30.000	15.000	18.733	18.733	16.202	2.531	15.273
			20	30	30	Alte cheltuieli cu bunuri si servicii		234.000	174.000	79.705	79.705	40.780	38.925	40.464
			84			PLATI EFECTUATE IN ANII PRECEDENTI SI RECUPERATE IN ANUL CURENT		-1.000	-1.000	-146	-146	-146		
			85			Titlul XVIII PLATI EFECTUATE IN ANII PRECEDENTI SI RECUPERATE IN ANUL CURENT		-1.000	-1.000	-146	-146	-146		
			85	01		Plati efectuate in anii precedenti si recuperate in anul curent		-1.000	-1.000	-146	-146	-146		
			85	01	01	Plati efectuate in anii precedenti si recuperate in anul curent (SF)		-1.000	-1.000	-146	-146	-146		
6500	02					Partea III-a CHELTUIELI SOCIAL-CULTURALE		502.417.270	290.079.930	294.551.933	294.551.933	229.339.671	65.212.262	228.637.872
6502						INVATAMANT		257.789.000	164.933.790	128.767.927	128.767.927	128.767.927		128.326.663
			01			CHELTUIELI CURENTE		258.086.800	165.231.590	129.107.983	129.107.983	129.107.983		128.326.663
			10			TITLUL I CHELTUIELI DE PERSONAL		123.634.000	76.646.930	64.732.148	64.732.148	64.732.148		64.128.278
			10	01		Cheltuieli salariale in bani		96.104.190	59.581.030	50.726.641	50.726.641	50.726.641		50.311.728
			10	01	01	Salarii de baza		74.062.260	45.513.340	40.142.848	40.142.848	40.142.848		39.163.036
			10	01	05	Sporuri pentru conditii de munca		123.020	42.530	7.395	7.395	7.395		86.488
			10	01	06	Alte sporuri		974.990	436.120	216.817	216.817	216.817		168.801

Capi- tol	Sub- capi- tol	Pa- ra- graf	Gru- pa / Titlu	Ar- ti- col	All- ne- at	Denumire indicator	Credite de angajament	Credite bugetare		Angajamente bugetare	Angajamente legale	Plati efectuate	Angajamente legale de platit	Cheltuieli efective
								anuale aprobrate la finele perioadei de raportare	trimestriale definitive					
A						B	1	2	3	4	5	6	7=5-6	8
			10	01	10	Fond pentru posturi ocupate prin cumul		964.670	615.500	448.561	448.561	448.561		507.708
			10	01	11	Fond aferent platii cu ora		10.023.340	6.736.430	5.316.225	5.316.225	5.316.225		5.188.852
			10	01	14	Indemnizatii de detasare		4.140	1.140					
			10	01	30	Alte drepturi salariale in bani		9.951.770	6.235.970	4.594.795	4.594.795	4.594.795		5.196.843
			10	03		Contributii		27.529.810	17.065.900	14.005.507	14.005.507	14.005.507		13.816.550
			10	03	01	Contributii de asigurari sociale de stat		20.167.660	12.527.850	10.502.984	10.502.984	10.502.984		10.442.173
			10	03	02	Contributii de asigurari de somaj		664.090	396.220	249.517	249.517	249.517		241.747
			10	03	03	Contributii de asigurari sociale de sanatate		5.246.400	3.225.160	2.649.691	2.649.691	2.649.691		2.636.905
			10	03	04	Contributii de asigurari pentru accidente de munca si boli profesionale		354.190	213.480	94.578	94.578	94.578		114.414
			10	03	06	Contributii pentru concedii si indemnizatii		1.097.470	703.190	508.737	508.737	508.737		381.311
			20			TITLUL II BUNURI SI SERVICII		122.166.800	81.188.660	58.466.865	58.466.865	58.466.865		58.415.325
			20	01		Bunuri si servicii		52.160.830	38.095.550	25.724.518	25.724.518	25.724.518		25.826.172
			20	01	01	Furnituri de birou		1.062.580	530.510	300.730	300.730	300.730		379.772
			20	01	02	Materiale pentru curatenie		1.108.120	632.110	454.079	454.079	454.079		621.049
			20	01	03	Incalzit, iluminat si forta motrica		13.559.750	9.787.950	8.384.066	8.384.066	8.384.066		8.074.275
			20	01	04	Apa, canal si salubritate		2.570.380	1.632.440	1.141.311	1.141.311	1.141.311		1.103.719
			20	01	05	Carburanti si lubrifianti		55.000	55.000	1.120	1.120	1.120		7.620
			20	01	06	Piese de schimb		25.000	25.000	2.088	2.088	2.088		1.808
			20	01	07	Transport		7.000	6.000	4.112	4.112	4.112		3.362
			20	01	08	Posta, telecomunicatii, radio, tv, internet		1.804.090	1.052.100	813.032	813.032	813.032		818.525
			20	01	09	Materiale si prestari de servicii cu								

Capi- tol	Sub- capi- tol	Pa- ra- graf	Gru- pa / Titlu	Ar- ti- col	Ali- ne- at	Denumire indicator	Credite de angajament	Credite bugetare		Angajamente bugetare	Angajamente legale	Plati efectuate	Angajamente legale de platit	Cheltuieli efective
								anuale aprobrate la finele perioadei de raportare	trimestriale definitive					
A						B	1	2	3	4	5	6	7=5-6	8
						caracter functional		7.786.370	5.718.970	3.764.750	3.764.750	3.764.750		3.566.922
	20	01	30			Alte bunuri si servicii pentru intretinere si functionare		24.182.540	18.645.470	10.859.230	10.859.230	10.859.230		11.249.120
	20	02				Reparatii curente		40.665.000	22.501.670	15.417.130	15.417.130	15.417.130		15.413.015
	20	03				Hrana		1.122.410	725.260	609.295	609.295	609.295		639.677
	20	03	01			Hrana pentru oameni		1.122.410	725.260	609.295	609.295	609.295		639.677
	20	04				Medicamente si materiale sanitare		66.000	19.670	9.218	9.218	9.218		13.908
	20	04	01			Medicamente		60.500	14.500	7.394	7.394	7.394		11.408
	20	04	02			Materiale sanitare		5.500	5.170	1.824	1.824	1.824		2.500
	20	05				Bunuri de natura obiectelor de inventar		1.781.190	1.211.810	505.474	505.474	505.474		422.085
	20	05	01			Uniforme si echipament		39.000	29.000					12.092
	20	05	30			Alte obiecte de inventar		1.742.190	1.182.810	505.474	505.474	505.474		409.993
	20	06				Deplasari, detasari, transferari		2.392.900	2.016.450	1.329.604	1.329.604	1.329.604		1.229.281
	20	06	01			Deplasari interne, detasari, transferari		202.000	168.880	38.177	38.177	38.177		38.204
	20	06	02			Deplasari in strainatate		2.190.900	1.847.570	1.291.427	1.291.427	1.291.427		1.191.077
	20	11				Carti, publicatii si materiale documentare		36.960	31.260	6.946	6.946	6.946		3.203
	20	13				Pregatire profesionala		108.740	65.740	16.650	16.650	16.650		9.890
	20	14				Protectia muncii		137.000	73.710	9.483	9.483	9.483		10.153
	20	30				Alte cheltuieli		23.695.770	16.447.540	14.838.547	14.838.547	14.838.547		14.847.941
	20	30	04			Chirii		4.335.280	2.213.320	1.702.805	1.702.805	1.702.805		1.702.805
	20	30	30			Alte cheltuieli ou bunuri si servicii		19.360.490	14.234.220	13.135.742	13.135.742	13.135.742		13.145.136
	57					TITLUL VIII ASISTENTA SOCIALA		10.103.000	5.221.000	4.247.632	4.247.632	4.247.632		4.209.528
	57	02				Ajutoare sociale		10.103.000	5.221.000	4.247.632	4.247.632	4.247.632		4.209.528
	57	02	01			Ajutoare sociale in numerar		90.000	55.000	55.000	55.000	55.000		
	57	02	02			Ajutoare sociale in natura		10.013.000	5.166.000	4.192.632	4.192.632	4.192.632		4.209.528



Capi- tol	Sub- capi- tol	Pa- ra- graf	Gru- pa / Titlu	Ar- ti- col	Ali- ne- at	Denumire indicator	Credite de angajament	Credite bugetare		Angajamente bugetare	Angajamente legale	Plati efectuate	Angajamente legale de platit	Cheltuieli efective
								anuale aprobrate la finele perioadei de raportare	trimestriale definitive					
A						B	1	2	3	4	5	6	7=5-6	8
						accidente de munca si boli profesionale		7.120	4.030	1.764	1.764	1.516	248	1.520
			10	03	06	Contributii pentru concedii si indemnizatii		22.250	13.000	14.710	14.710	11.831	2.879	7.275
			20			TITLUL II BUNURI SI SERVICII		34.970.000	22.356.000	12.328.638	12.328.638	11.720.545	608.093	11.790.846
			20	01		Bunuri si servicii		1.526.000	781.000	1.254.127	1.254.127	749.220	504.907	746.590
			20	01	01	Furnituri de birou		30.000	15.000	15.000	15.000	15.000		12.329
			20	01	02	Materiale pentru curatenie		30.000	10.000	9.998	9.998	9.998		14.953
			20	01	03	Incalzit, iluminat si forta motrica		159.000	33.000	115.990	115.990	68.148	47.842	68.148
			20	01	04	Apa, canal si salubritate		15.000	8.000	10.800	10.800	5.073	5.727	5.073
			20	01	05	Carburanti si lubrifianti		100.000	45.000	45.000	45.000	45.000		40.400
			20	01	06	Piese de schimb		100.000	60.000	59.999	59.999	59.999		64.273
			20	01	08	Posta, telecomunicatii, radio, tv, internet		70.000	35.000	41.436	41.436	23.819	17.617	23.819
			20	01	09	Materiale si prestari de servicii cu caracter functional		40.000	20.000	19.946	19.946	19.946		30.302
			20	01	30	Alte bunuri si servicii pentru intretinere si functionare		982.000	505.000	935.958	935.958	502.237	433.721	487.293
			20	02		Reparatii curente		31.346.000	20.287.000	9.919.881	9.919.881	9.919.881		9.931.325
			20	04		Medicamente si materiale sanitare		250.000	114.000	85.202	85.202	77.063	8.139	156.402
			20	04	01	Medicamente		25.000	13.000	15.676	15.676	7.537	8.139	9.513
			20	04	02	Materiale sanitare		150.000	74.000	50.577	50.577	50.577		93.025
			20	04	03	Reactivi		50.000	15.000	6.954	6.954	6.954		43.421
			20	04	04	Dezinfectanti		25.000	12.000	11.995	11.995	11.995		10.443
			20	05		Bunuri de natura obiectelor de inventar		70.000	35.000	15.200	15.200	15.200		
			20	05	01	Uniforme si echipament		30.000	15.000					
			20	05	30	Alte obiecte de inventar		40.000	20.000	15.200	15.200	15.200		



Capi- tol	Sub- capi- tol	Pa- ra- graf	Gru- pa / Titlu	Ar- ti- col	Ali- ne- at	Denumire indicator	Credite de angajament	Credite bugetare		Angajamente bugetare	Angajamente legale	Plati efectuate	Angajamente legale de platit	Cheltuieli efective
								anuale aprobrate la finele perioadei de raportare	trimestriale definitive					
A						B	1	2	3	4	5	6	7=5-6	8
			20	06		Deplasari, detasari, transferari		75.000	45.000	43.635	43.635	43.635		43.635
			20	06	01	Deplasari interne, detasari, transferari		70.000	45.000	43.635	43.635	43.635		43.635
			20	06	02	Deplasari in strainatate		5.000						
			20	09		Materiale de laborator		25.000	12.000	5.094	5.094	5.094		2.442
			20	11		Carti, publicatii si materiale documentare		20.000	10.000					
			20	13		Pregatire profesionala		45.000	28.000	21.030	21.030	21.030		21.030
			20	14		Protectia muncii		8.000	4.000	1.080	1.080	1.080		1.080
			20	30		Alte cheltuieli		1.605.000	1.050.000	983.389	983.389	888.342	95.047	888.342
			20	30	30	Alte cheltuieli ou bunuri si servicii		1.605.000	1.050.000	983.389	983.389	888.342	95.047	888.342
			84			PLATI EFECTUATE IN ANII PRECEDENTI SI RECUPERATE IN ANUL CURENT		-150.000	-150.000	-356.592	-356.592	-356.592		
			85			Titlul XVIII PLATI EFECTUATE IN ANII PRECEDENTI SI RECUPERATE IN ANUL CURENT		-150.000	-150.000	-356.592	-356.592	-356.592		
			85	01		Plati efectuate in anii precedenti si recuperate in anul curent		-150.000	-150.000	-356.592	-356.592	-356.592		
			85	01	01	Plati efectuate in anii precedenti si recuperate in anul curent (SF)		-150.000	-150.000	-356.592	-356.592	-356.592		
6702			01			CULTURA, RECREERE SI RELIGIE		102.321.270	46.218.810	97.393.662	97.393.662	39.203.022	58.190.640	36.632.470
			01			CHELTUIELI CURENTE		102.437.040	46.334.580	97.509.410	97.509.410	39.318.770	58.190.640	36.632.470
			10			TITLUL I CHELTUIELI DE PERSONAL		1.845.300	941.950	1.845.300	1.845.300	928.006	917.294	945.922
			10	01		Cheltuieli salariale in bani		1.376.790	725.760	1.376.790	1.376.790	718.510	658.280	740.149
			10	01	01	Salarii de baza		1.323.590	696.500	1.323.590	1.323.590	691.298	632.292	713.321
			10	01	05	Sporuri pentru conditii de munca		35.000	19.000	35.000	35.000	18.020	16.980	17.942
			10	01	06	Alte sporuri		14.970	8.790	14.970	14.970	8.122	6.848	7.816

Capi- tol	Sub- capi- tol	Pa- ra- graf	Gru- pa / Titlu	Ar- ti- col	Ali- ne- at	Denumire indicator	Credite de angajament	Credite bugetare		Angajamente bugetare	Angajamente legale	Plati efectuate	Angajamente legale de platit	Cheltuieli efective
								anuale aprobrate la finele perioadei de raportare	trimestriale definitive					
A						B	1	2	3	4	5	6	7=5-6	8
			10	01	30	Alte drepturi salariale in bani		3.230	1.470	3.230	3.230	1.070	2.160	1.070
			10	03		Contributii		468.510	216.190	468.510	468.510	209.496	259.014	205.773
			10	03	01	Contributii de asigurari sociale de stat		327.210	152.580	327.210	327.210	151.942	175.268	156.388
			10	03	02	Contributii de asigurari de somaj		8.000	3.750	8.000	8.000	3.472	4.528	3.471
			10	03	03	Contributii de asigurari sociale de sanatate		79.000	37.650	79.000	79.000	37.336	41.664	38.494
			10	03	04	Contributii de asigurari pentru accidente de munca si boli profesionale		2.500	1.240	2.500	2.500	1.093	1.407	1.124
			10	03	06	Contributii pentru concedii si indemnizatii		51.800	20.970	51.800	51.800	15.653	36.147	6.296
			20			TITLUL II BUNURI SI SERVICII		100.591.740	45.392.630	95.664.110	95.664.110	38.390.764	57.273.346	35.686.548
			20	01		Bunuri si servicii		84.355.440	34.016.400	83.174.600	83.174.600	29.417.743	53.756.857	29.214.725
			20	01	01	Furnituri de birou		454.800	454.800	453.965	453.965	248.621	205.344	3.155
			20	01	02	Materiale pentru curatenie		63.710	32.000	63.520	63.520	31.760	31.760	31.760
			20	01	03	Incalzit, iluminat si forta motrica		1.200.030	599.620	1.200.000	1.200.000	315.658	884.342	288.446
			20	01	04	Apa, canal si salubritate		3.017.850	1.478.450	3.013.000	3.013.000	1.115.219	1.897.781	960.206
			20	01	05	Carburanti si lubrifianti		582.000	382.000					185.729
			20	01	06	Piese de schimb		35.000	12.000	792	792	792		34.268
			20	01	08	Posta, telecomunicatii, radio, tv, internet		584.020	228.110	547.452	547.452	161.676	385.776	164.648
			20	01	09	Materiale si prestari de servicii cu caracter functional		70.958.100	27.639.790	70.870.535	70.870.535	24.586.310	46.284.225	24.699.288
			20	01	30	Alte bunuri si servicii pentru intretinere si functionare		7.459.930	3.139.630	7.025.336	7.025.336	2.957.707	4.067.629	2.847.225
			20	02		Reparatii curente		4.323.960	3.485.930	2.779.030	2.779.030	2.288.807	490.223	2.288.807

Capi- tol	Sub- capi- tol	Pa- ra- graf	Gru- pa / Titlu	Ar- ti- col	Ali- ne- at	Denumire indicator	Credite de angajament	Credite bugetare		Angajamente bugetare	Angajamente legale	Plati efectuate	Angajamente legale de platit	Cheltuieli efective
								anuale aprobat la finele perioadei de raportare	trimestriale definitive					
A						B	1	2	3	4	5	6	7=5-6	8
			20	04		Medicamente si materiale sanitare		9.000						
			20	04	01	Medicamente		9.000						
			20	05		Bunuri de natura obiectelor de inventar		2.568.700	2.556.930	2.530.169	2.530.169	2.508.934	21.235	3.664
			20	05	30	Alte obiecte de inventar		2.568.700	2.556.930	2.530.169	2.530.169	2.508.934	21.235	3.664
			20	06		Deplasari, detasari, transferari		389.480	92.740	374.477	374.477	6.770	367.707	4.591
			20	06	01	Deplasari interne, detasari, transferari		389.480	92.740	374.477	374.477	6.770	367.707	4.591
			20	11		Carti, publicatii si materiale documentare		19.700	4.990	302	302	302		5.765
			20	13		Pregatire profesionala		93.420	30.000	92.612	92.612	3.979	88.633	3.979
			20	14		Protectia muncii		60.000	60.000					787
			20	30		Alte cheltuieli		8.772.040	5.145.700	6.712.920	6.712.920	4.164.229	2.548.691	4.164.230
			20	30	30	Alte cheltuieli cu bunuri si servicii		8.772.040	5.145.700	6.712.920	6.712.920	4.164.229	2.548.691	4.164.230
			84			PLATI EFECTUATE IN ANII PRECEDENTI SI RECUPERATE IN ANUL CURENT		-115.770	-115.770	-115.748	-115.748	-115.748		
			85			Titlul XVIII PLATI EFECTUATE IN ANII PRECEDENTI SI RECUPERATE IN ANUL CURENT		-115.770	-115.770	-115.748	-115.748	-115.748		
			85	01		Plati efectuate in anii precedenti si recuperate in anul curent		-115.770	-115.770	-115.748	-115.748	-115.748		
			85	01	01	Plati efectuate in anii precedenti si recuperate in anul curent (SF)		-115.770	-115.770	-115.748	-115.748	-115.748		
6802						ASIGURARI SI ASISTENTA SOCIALA		105.179.000	55.548.000	55.083.688	55.083.688	48.860.077	6.223.611	50.745.346
			01			CHELTUIELI CURENTE		107.010.410	57.379.410	56.924.622	56.924.622	50.701.011	6.223.611	50.745.346
			10			TITLUL I CHELTUIELI DE PERSONAL		33.905.000	17.922.000	16.741.136	16.741.136	16.741.086	50	16.707.737
			10	01		Cheltuieli salariale in bani		25.857.000	13.792.000	13.037.271	13.037.271	13.037.221	50	13.012.025
			10	01	01	Salarii de baza		21.402.000	11.360.000	10.821.393	10.821.393	10.821.343	50	10.817.427



Capi- tol	Sub- capi- tol	Pa- ra- graf	Gru- pa / Titlu	Ar- ti- col	Ali- ne- at	Denumire indicator	Credite de angajament	Credite bugetare		Angajamente bugetare	Angajamente legale	Plati efectuate	Angajamente legale de platit	Cheltuieli efective
								anuale aprobrate la finele perioadel de raportare	trimestriale definitive					
								1	2					
A						B	1	2	3	4	5	6	7=5-6	8
						internet		429.000	218.000	219.402	219.402	157.815	61.587	157.815
	20	01	09			Materiale si prestari de servicii cu caracter functional		972.000	478.000	330.809	330.809	327.406	3.403	163.396
	20	01	30			Alte bunuri si servicii pentru intretinere si functionare		12.028.240	5.809.240	7.551.122	7.551.122	4.965.431	2.585.691	5.246.174
	20	02				Reparatii curente		4.150.000	2.652.000	2.590.022	2.590.022	2.333.118	256.904	2.333.118
	20	03				Hrana		7.080.000	2.830.000	3.403.297	3.403.297	1.693.556	1.709.741	2.058.103
	20	03	01			Hrana pentru oameni		7.080.000	2.830.000	3.403.297	3.403.297	1.693.556	1.709.741	2.058.103
	20	04				Medicamente si materiale sanitare		2.005.000	1.003.000	866.413	866.413	789.087	77.326	699.553
	20	04	01			Medicamente		1.673.000	848.000	675.888	675.888	675.239	649	604.165
	20	04	02			Materiale sanitare		332.000	155.000	190.525	190.525	113.848	76.677	95.388
	20	05				Bunuri de natura obiectelor de inventar		3.293.000	1.251.000	562.628	562.628	553.388	9.240	12.267
	20	05	01			Unifonne si echipament		1.703.000	602.000	274.908	274.908	274.908		9.729
	20	05	03			Lenjerie si accesorii de pat		494.000	180.000					
	20	05	30			Alte obiecte de inventar		1.096.000	469.000	287.720	287.720	278.480	9.240	2.538
	20	06				Deplasari, detasari, transferari		121.000	45.000	2.702	2.702	2.382	320	2.382
	20	06	01			Deplasari interne, detasari, transferari		40.000	20.000	620	620	300	320	300
	20	06	02			Deplasari in strainatate		81.000	25.000	2.082	2.082	2.082		2.082
	20	11				Carti, publicatii si materiale documentare		28.000	13.000	1.534	1.534	1.534		1.203
	20	13				Pregatire profesionala		177.000	57.000	27.519	27.519	6.519	21.000	6.519
	20	30				Alte cheltuieli		487.000	359.000	306.609	306.609	305.885	724	199.222
	20	30	04			Chirii		48.000	24.000	17.465	17.465	17.465		17.465
	20	30	30			Alte cheltuieli cu bunuri si servicii		439.000	335.000	289.144	289.144	288.420	724	181.757
	57					TITLUL VIII ASISTENTA SOCIALA		32.200.170	19.620.170	19.295.045	19.295.045	19.192.142	102.903	19.192.142
	57	02				Ajutoare sociale		32.200.170	19.620.170	19.295.045	19.295.045	19.192.142	102.903	19.192.142

Capi- tol	Sub- capi- tol	Pa- ra- graf	Gru- pa / Titlu	Ar- ti- col	Ali- ne- at	Denumire indicator	Credite de angajament	Credite bugetare		Angajamente bugetare	Angajamente legale	Plati efectuate	Angajamente legale de platit	Cheltuieli efective
								anuale aprobat la finele perioadei de raportare	trimestriale definitive					
A						B	1	2	3	4	5	6	7=5-6	8
			57	02	01	Ajutoare sociale in numerar		31.961.170	19.505.170	19.275.738	19.275.738	19.172.835	102.903	19.172.835
			57	02	02	Ajutoare sociale in natura		239.000	115.000	19.307	19.307	19.307		19.307
			84			PLATI EFECTUATE IN ANII PRECEDENTI SI RECUPERATE IN ANUL CURENT		-1.831.410	-1.831.410	-1.840.934	-1.840.934	-1.840.934		
			85			Titlul XVIII PLATI EFECTUATE IN ANII PRECEDENTI SI RECUPERATE IN ANUL CURENT		-1.831.410	-1.831.410	-1.840.934	-1.840.934	-1.840.934		
			85	01		Plati efectuate in anii precedenti si recuperate in anul curent		-1.831.410	-1.831.410	-1.840.934	-1.840.934	-1.840.934		
			85	01	01	Plati efectuate in anii precedenti si recuperate in anul curent (SF)		-1.831.410	-1.831.410	-1.840.934	-1.840.934	-1.840.934		
7000	02					Partea IV-a SERVICII SI DEZVOLTARE PUBLICA, LOCUINTE, MEDIU SI APE		139.053.320	117.053.320	96.668.381	96.668.381	96.668.381		71.628.241
7002						LOCUINTE, SERVICII SI DEZVOLTARE PUBLICA		7.053.320	7.053.320	5.192.677	5.192.677	5.192.677		52.677
			01			CHELTUIELI CURENTE		1.913.320	1.913.320	52.677	52.677	52.677		52.677
			59			TITLUL IX ALTE CHELTUIELI		1.913.320	1.913.320	52.677	52.677	52.677		52.677
			59	35		Sume alocate pentru sprijinirea construirii de locuinte		1.913.320	1.913.320	52.677	52.677	52.677		52.677
			79			OPERATIUNI FINANCIARE		5.140.000	5.140.000	5.140.000	5.140.000	5.140.000		
			81			TITLUL XIV RAMBURSARI DE CREDITE		5.140.000	5.140.000	5.140.000	5.140.000	5.140.000		
			81	02		Rambursari de credite interne		5.140.000	5.140.000	5.140.000	5.140.000	5.140.000		
			81	02	05	Rambursari de credite aferente datoriei publice interne locale		5.140.000	5.140.000	5.140.000	5.140.000	5.140.000		
7402						PROTECTIA MEDIULUI		132.000.000	110.000.000	91.475.704	91.475.704	91.475.704		71.575.564
			01			CHELTUIELI CURENTE		132.000.000	110.000.000	91.475.704	91.475.704	91.475.704		71.575.564
			20			TITLUL II BUNURI SI SERVICII		132.000.000	110.000.000	91.475.704	91.475.704	91.475.704		71.575.564

Capi- tol	Sub- capi- tol	Pa- ra- graf	Gru- pa / Titlu	Ar- ti- col	Ali- ne- at	Denumire indicator	Credite de angajament	Credite bugetare		Angajamente bugetare	Angajamente legale	Plati efectuate	Angajamente legale de platit	Cheltuieli efective
								anuale aprobrate la finele perioadei de raportare	trimestriale definitive					
A						B	1	2	3	4	5	6	7=5-6	8
			20	01		Bunuri si servicii		132.000.000	110.000.000	91.475.704	91.475.704	91.475.704		71.575.564
			20	01	04	Apa, canal si salubritate		132.000.000	110.000.000	91.475.704	91.475.704	91.475.704		71.575.564
8000	02					Partea V-a ACTIUNI ECONOMICE		22.491.600	6.779.200	1.515.671	1.515.671	208.991	1.306.680	305.597
8402						TRANSPORTURI		22.491.600	6.779.200	1.515.671	1.515.671	208.991	1.306.680	305.597
						CHELTUIELI CURENTE		22.491.600	6.779.200	1.515.671	1.515.671	208.991	1.306.680	305.597
						TITLUL I CHELTUIELI DE PERSONAL		210.700	102.950	210.700	210.700	95.559	115.141	94.927
						Cheltuieli salariale in bani		163.000	79.360	163.000	163.000	75.122	87.878	74.400
						Salarii de baza		150.000	73.420	150.000	150.000	69.778	80.222	69.141
						Sporuri pentru conditii de munca		12.000	5.740	12.000	12.000	5.344	6.656	5.259
						Alte drepturi salariale in bani		1.000	200	1.000	1.000		1.000	
						Contributii		47.700	23.590	47.700	47.700	20.437	27.263	20.527
						Contributii de asigurari sociale de stat		33.500	17.450	33.500	33.500	15.698	17.802	15.547
						Contributii de asigurari de somaj		2.000	700	2.000	2.000	379	1.621	375
						Contributii de asigurari sociale de sanatate		8.200	3.980	8.200	8.200	3.897	4.303	3.861
						Contributii de asigurari pentru accidente de munca si boli profesionale		2.000	460	2.000	2.000	117	1.883	117
						Contributii pentru concedii si indemnizatii		2.000	1.000	2.000	2.000	346	1.654	627
						TITLUL II BUNURI SI SERVICII		22.280.900	6.676.250	1.304.971	1.304.971	113.432	1.191.539	210.670
						Bunuri si servicii		6.533.780	2.648.610	1.237.570	1.237.570	108.375	1.129.195	206.280
						Furnituri de birou		40.500	40.500	25.849	25.849	14.689	11.160	
						Incalzit, iluminat si forta motrica		70.000	40.000	70.000	70.000	6.175	63.825	6.175
						Apa, canal si salubritate		35.000	17.000	35.000	35.000	7.155	27.845	7.155
						Carburanti si lubrifianti		25.000	25.000					9.932

Capi- tol	Sub- capi- tot	Pa- ra- graf	Gru- pa / Titlu	Ar- ti- col	Ali- ne- at	Denumire indicator	Credite de angajament	Credite bugetare		Angajamente bugetare	Angajamente legale	Plati efectuate	Angajamente legale de platit	Cheltuieli efective
								anuale aprobrate la finele perioadei de raportare	trimestriale definitive					
A						B	1	2	3	4	5	6	7=5-6	8
			20	01	06	Piese de schimb		20.000	20.000					
			20	01	08	Posta, telecomunicatii, radio, tv, internet		7.000	3.020	7.000	7.000	2.073	4.927	2.073
			20	01	09	Materiale si prestari de servicii cu caracter functional		6.155.300	2.430.300	928.750	928.750	7.464	921.286	110.126
			20	01	30	Alte bunuri si servicii pentru intretinere si functionare		180.980	72.790	170.971	170.971	70.819	100.152	70.819
			20	02		Reparatii curente		15.663.550	4.000.000					
			20	04		Medicamente si materiale sanitare		1.000						
			20	04	01	Medicamente		1.000						
			20	05		Bunuri de natura obiectelor de inventar		3.360	2.360	201	201	201		
			20	05	30	Alte obiecte de inventar		3.360	2.360	201	201	201		
			20	06		Deplasari, detasari, transferari		47.240	10.000	45.235	45.235	466	44.769	
			20	06	01	Deplasari interne, detasari, transferari		47.240	10.000	45.235	45.235	466	44.769	
			20	11		Carti, publicatii si materiale documentare		10.000	5.000					
			20	13		Pregatire profesionala		10.790	4.000	10.788	10.788		10.788	
			20	30		Alte cheltuieli		11.180	6.280	11.177	11.177	4.390	6.787	4.390
			20	30	30	Alte cheltuieli ou bunuri si servicii excedent/deficit sect dezv		11.180	6.280	11.177	11.177	4.390	6.787	4.390
9902	96											35.242.523		

Conducatorul institutiei,

DIRECTOR EXECUTIV  
BORINELA ANCA LUSU  
*[Signature]*

Conducatorul compartimentului  
financiar-contabil

SEF SERVICIU,  
DANIELA BUCUR  
*[Signature]*

INTOCMIT  
CRISTIAN MANAILA  
*[Signature]*





CONTUL DE EXECUTIE AL BUGETULUI LOCAL - VENITURI  
SECTIUNEA DE DEZVOLTARE  
30.06.2014

Pag. 1 - lei-

Capi- tol	Sub- capi- tol	Pa- ra- graf	Gru- pa / Titlu	Ar- ti- col	Ali- ne- at	Denumire indicator	Prevederi bugetare anuale aprobaate la finele perioadei de raportare	Prevederi bugetare trimestriale cumulate	Drepturi constatate			Incasari realizate	Stingeri pe alte cai decat incasari	Drepturi constatate de incasat
									Total, din care:	din anii precedenti	din anul curent			
A						B	1	2	3=4+5	4	5	6	7	8=3-6-7
0001	02					TOTAL VENITURI-BUGET LOCAL	465.173.830	158.685.790	167.669.128	31.737.248	135.931.880	167.669.128		
0002						I. VENITURI CURENTE	463.130.720	156.642.680	134.810.000		134.810.000	134.810.000		
2900						C. VENITURI NEFISCALE	463.130.720	156.642.680	134.810.000		134.810.000	134.810.000		
3300						C2. VANZARI DE BUNURI SI SERVICII	463.130.720	156.642.680	134.810.000		134.810.000	134.810.000		
3702						TRANSFERURI VOLUNTARE, ALTELE DECAT SUBVENTIILE	463.130.720	156.642.680	134.810.000		134.810.000	134.810.000		
	04					Varsaminte din sectiunea de functionare	463.130.720	156.642.680	134.810.000		134.810.000	134.810.000		
3900	02					II. VENITURI DIN CAPITAL	508.110	508.110	508.103		508.103	508.103		
3902						VENITURI DIN VALORIFICAREA UNOR BUNURI	508.110	508.110	508.103		508.103	508.103		
	01					Venituri din valorificarea unor bunuri ale institutiilor publice	190	190	183		183	183		
	07					Venituri din vanzarea unor bunuri aparținind domeniului privat al statului sau al unitatilor administrativ- teritoriale	507.920	507.920	507.920		507.920	507.920		
0000	02					III OPERATIUNI FINANCIARE			31.737.248	31.737.248		31.737.248		
0002						INCASARI DIN RAMBURSAREA IMPRUMUTURILOR ACORDATE			31.737.248	31.737.248		31.737.248		
	14					Sume din excedentul bugetului local utilizate pentru finantarea cheltuielilor sectiunii de dezvoltare			31.737.248	31.737.248		31.737.248		
100	02					IV. SUBVENTII			175.370		175.370	175.370		
200						SUBVENTII DE LA ALTE NIVELE ALE ADMINISTRATIEI PUBLICE			175.370		175.370	175.370		
202						SUBVENTII DE LA BUGETUL DE STAT			175.370		175.370	175.370		
	20					Subventii de la bugetul de stat catre			175.370		175.370	175.370		

Capi- tol	Sub- capi- tol	Pa- ra- graf	Gru- pa / Titlu	Ar- ti- col	Ali- ne- at	Denumire indicator	Prevederi bugetare anuale aprobaate la finele perioadei de raportare	Prevederi bugetare trimestriale cumulate	Drepturi constatate			Incasari realizate	Stingeri pe alte cai decat incasari	Drepturi constatate de incasat
									Total, din care:	din anii precedenti	din anul curent			
A						B	1	2	3=4+5	4	5	6	7	8=3-6-7
4202						bugetele locale necesare sustinerii derularii proiectelor finantate din fonduri externe nerambursabile(FEN) postaderare			175.370		175.370	175.370		
4502						SUME PRIMITE DE LA UE/ALTI DONATORI IN CONTUL PLATILOR EFECTUATE SI PREFINANTARI	1.535.000	1.535.000	438.407		438.407	438.407		
	01					Fondul european de Dezvoltare Regionala	1.499.660	1.499.660	402.877		402.877	402.877		
		01				Sume primite in contul platilor								
		01				efectuate in anul curent	1.499.660	1.499.660	402.877		402.877	402.877		
	02					Fondul Social European	35.340	35.340	35.530		35.530	35.530		
		02				Sume primite in contul platilor								
		02				efectuate in anii anteriori	35.340	35.340	35.530		35.530	35.530		

Conducatorul institutiei,

DIRECTOR EXECUTIV,

ANCA DORINECA LUARU


Conducatorul compartimentului  
financiar-contabilSEF SERVICIU,  
DANIELA BUCUR

INTOCMIT  
CRISTIAN MANAICA

PRIMAR  
ANDREI IOHAN CHILIMIAN

CONSILIUL LOCAL SECTOR 1

CONTUL DE EXECUTIE AL BUGETULUI LOCAL - CHELTUIELI  
SECTIUNEA DE DEZVOLTARE  
30.06.2014

Pag. 1 - lei-

Capi- tol	Sub- capi- tol	Pa- ra- graf	Gru- pa / Titlu	Ar- ti- col	Ali- ne- at	Denumire indicator	Credite de angajament	Credite bugetare		Angajamente bugetare	Angajamente legale	Plati efectuate	Angajamente legale de platit	Cheltuieli efective
								anuale aprobat la finele perioadei de raportare	trimestriale definitive					
A						B	1	2	3	4	5	6	7=5-6	8
5002						TOTAL CHELTUIELI	421.785.360	496.911.080	252.028.380	350.642.235	350.642.235	112.449.678	238.192.557	26.062.017
	01					CHELTUIELI CURENTE	100.000	3.534.750	2.534.750	1.847.788	1.847.788	1.751.878	95.910	1.756.360
	55					TITLUL VII ALTE TRANSFERURI		2.000.000	1.000.000	417.581	417.581	417.581		417.581
	56					TITLUL VIII PROIECTE CU FINANTARE DIN FONDURI EXTERNE NERAMBURSABILE (FEN) POSTADERARE	100.000	1.534.750	1.534.750	1.430.207	1.430.207	1.334.297	95.910	1.338.779
	70					CHELTUIELI DE CAPITAL	421.685.360	493.394.310	249.511.610	348.816.149	348.816.149	110.719.502	238.096.647	24.305.657
	71					TITLUL X ACTIVE NEFINANCIARE	421.685.360	493.393.950	249.511.250	348.815.789	348.815.789	110.719.502	238.096.287	24.305.657
	72					TITLUL XI ACTIVE FINANCIARE		360	360	360	360	360	360	
	84					PLATI EFECTUATE IN ANII PRECEDENTI SI RECUPERATE IN ANUL CURENT		-17.980	-17.980	-21.702	-21.702	-21.702		
	85					Titlul XVIII PLATI EFECTUATE IN ANII PRECEDENTI SI RECUPERATE IN ANUL CURENT		-17.980	-17.980	-21.702	-21.702	-21.702		
5100	02					Partea I-a SERVICII PUBLICE GENERALE	26.921.240	28.487.390	11.755.600	26.930.057	26.930.057	3.064.796	23.865.261	975.911
5102						AUTORITATI PUBLICE SI ACTIUNI EXTERNE	26.921.240	28.174.790	11.474.000	26.902.164	26.902.164	3.036.903	23.865.261	655.535
	70					CHELTUIELI DE CAPITAL	26.921.240	28.184.620	11.483.830	26.915.271	26.915.271	3.050.010	23.865.261	655.535
	71					TITLUL X ACTIVE NEFINANCIARE	26.921.240	28.184.620	11.483.830	26.915.271	26.915.271	3.050.010	23.865.261	655.535
	71	01				Active fixe	26.921.240	28.184.620	11.483.830	26.915.271	26.915.271	3.050.010	23.865.261	655.535
	71	01	01			Constructii	26.736.240	26.968.500	10.267.710	26.911.749	26.911.749	3.050.010	23.861.739	
	71	01	02			Masini, echipamente si mijloace de transport	115.000	115.000	115.000					212.762
	71	01	03			Mobilier, aparatura birotica si alte active corporale								38.834
	71	01	30			Alte active fixe (inclusiv reparatii capitale)	70.000	1.101.120	1.101.120	3.522	3.522		3.522	403.939



Capi- tol	Sub- capi- tol	Pa- ra- graf	Gru- pa / Titlu	Ar- ti- col	Ali- ne- at	Denumire indicator	Credite de angajament	Credite bugetare		Angajamente bugetare	Angajamente legale	Plati efectuate	Angajamente legale de platit	Cheltuieli efective
								anuale aprobrate la finele perioadei de raportare	trimestriale definitive					
A						B	1	2	3	4	5	6	7=5-6	8
6000						SIGURANTA NATIONALA		21.204.800	7.167.800	-3.462	-3.462	-3.462		5.784.546
6002						APARARE		55.800	55.800					15.231
		70				CHELTUIELI DE CAPITAL		55.800	55.800					15.231
		71				TITLUL X ACTIVE NEFINANCIARE		55.800	55.800					15.231
		71	01			Active fixe		55.800	55.800					15.231
		71	01	02		Masini, echipamente si mijloace de transport								3.012
		71	01	03		Mobilier, aparatura birotica si alte active corporale								1.707
		71	01	30		Alte active fixe (inclusiv reparatii capitale)		55.800	55.800					10.512
6102						ORDINE PUBLICA SI SIGURANTA NATIONALA		21.149.000	7.112.000	-3.462	-3.462	-3.462		5.769.315
		70				CHELTUIELI DE CAPITAL		21.152.000	7.115.000					5.769.315
		71				TITLUL X ACTIVE NEFINANCIARE		21.152.000	7.115.000					5.769.315
		71	01			Active fixe		21.152.000	7.115.000					5.769.315
		71	01	02		Masini, echipamente si mijloace de transport								191.162
		71	01	03		Mobilier, aparatura birotica si alte active corporale								5.297.837
		71	01	30		Alte active fixe (inclusiv reparatii capitale)		21.152.000	7.115.000					280.316
		84				PLATI EFECTUATE IN ANII PRECEDENTI SI RECUPERATE IN ANUL CURENT		-3.000	-3.000	-3.462	-3.462	-3.462		
		85				Titlul XVIII PLATI EFECTUATE IN ANII PRECEDENTI SI RECUPERATE IN ANUL CURENT		-3.000	-3.000	-3.462	-3.462	-3.462		



Capi- tol	Sub- capi- tol	Pa- ra- graf	Gru- pa / Titlu	Ar- ti- col	Ali- ne- at	Denumire indicator	Credite de angajament	Credite bugetare		Angajamente bugetare	Angajamente legale	Plati efectuate	Angajamente legale de platit	Cheltuieli efective
								anuale aprobat la finele perioadei de raportare	trimestriale definitive					
A						B	1	2	3	4	5	6	7=5-6	8
						(inclusiv reparatii capitale)	170.000	170.000	170.000					18.366
6702						CULTURA, RECREERE SI RELIGIE	21.923.600	31.516.490	18.817.460	23.648.597	23.648.597	5.609.336	18.039.261	4.391.596
	01					CHELTUIELI CURENTE		1.434.750	1.434.750	1.422.703	1.422.703	1.326.793	95.910	1.326.793
	56					TITLUL VIII PROIECTE CU FINANTARE DIN FONDURI EXTERNE NERAMBURSABILE (FEN)								
						POSTADERARE		1.434.750	1.434.750	1.422.703	1.422.703	1.326.793	95.910	1.326.793
	56	01				Programe din Fondul European de Dezvoltare Regionala (FEDR)		1.434.750	1.434.750	1.422.703	1.422.703	1.326.793	95.910	1.326.793
	56	01	01			Finantarea nationala		447.720	447.720	447.463	447.463	417.298	30.165	417.298
	56	01	02			Finantarea externa nerambursabila		975.790	975.790	975.240	975.240	909.495	65.745	909.495
	56	01	03			Cheltuieli neeligibile		11.240	11.240					
	70					CHELTUIELI DE CAPITAL	21.923.600	30.081.740	17.382.710	22.225.894	22.225.894	4.282.543	17.943.351	3.064.803
	71					TITLUL X ACTIVE NEFINANCIARE	21.923.600	30.081.740	17.382.710	22.225.894	22.225.894	4.282.543	17.943.351	3.064.803
	71	01				Active fixe	21.923.600	30.081.740	17.382.710	22.225.894	22.225.894	4.282.543	17.943.351	3.064.803
	71	01	01			Constructii	21.923.600	28.956.710	16.257.680	21.134.322	21.134.322	3.631.444	17.502.878	65.826
	71	01	02			Masini, echipamente si mijloace de transport		160.000	160.000	158.720	158.720	158.720		225.486
	71	01	03			Mobilier, aparatura birotica si alte active corporale		12.400	12.400					130.277
	71	01	30			Alte active fixe								
						(inclusiv reparatii capitale)		952.630	952.630	932.852	932.852	492.379	440.473	2.643.214
6802						ASIGURARI SI ASISTENTA SOCIALA	4.167.000	7.950.000	5.210.600	3.849.365	3.849.365	1.082.748	2.766.617	281.635
	01					CHELTUIELI CURENTE	100.000	100.000	100.000	7.504	7.504	7.504		5.417
	56					TITLUL VIII PROIECTE CU FINANTARE DIN FONDURI EXTERNE NERAMBURSABILE (FEN)								
						POSTADERARE	100.000	100.000	100.000	7.504	7.504	7.504		5.417





Capi- tol	Sub- capi- tol	Pa- ra- graf	Gru- pa / Titlu	Ar- ti- col	Ali- ne- at	Denumire indicator	Credite de angajament	Credite bugetare		Angajamente bugetare	Angajamente legale	Plati efectuate	Angajamente legale de platit	Cheltuieli efective
								anuale aprobrate la finele perioadei de raportare	trimestriale definitive					
A						B	1	2	3	4	5	6	7=5-6	8
			71	01	30	Alte active fixe (inclusiv reparatii capitale)	1.700.000	1.700.000	850.000	463.810	463.810	463.810		
			71	03		Reparatii capitale aferente activelor fixe	272.586.570	272.662.930	166.151.220	270.416.521	270.416.521	80.827.982	189.588.539	76.352
			72			TITLUL XI ACTIVE FINANCIARE		360	360	360	360		360	
			72	01		Active financiare		360	360	360	360		360	
			72	01	01	Participare la capitalul social al societatilor comerciale		360	360	360	360		360	
			84			PLATI EFECTUATE IN ANII PRECEDENTI SI RECUPERATE IN ANUL CURENT		-5.150	-5.150	-5.133	-5.133	-5.133		
			85			Titlul XVIII PLATI EFECTUATE IN ANII PRECEDENTI SI RECUPERATE IN ANUL CURENT		-5.150	-5.150	-5.133	-5.133	-5.133		
			85	01		Plati efectuate in anii precedenti si recuperate in anul curent		-5.150	-5.150	-5.133	-5.133	-5.133		
			85	01	02	Plati efectuate in anii precedenti si recuperate in anul curent (SD)		-5.150	-5.150	-5.133	-5.133	-5.133		
7402						PROTECTIA MEDIULUI	937.340	1.021.350	210.050	959.060	959.060	84.003	875.057	84.003
			70			CHELTUIELI DE CAPITAL	937.340	1.021.350	210.050	959.060	959.060	84.003	875.057	84.003
			71			TITLUL X ACTIVE NEFINANCIARE	937.340	1.021.350	210.050	959.060	959.060	84.003	875.057	84.003
			71	01		Active fixe	937.340	937.340	126.040	875.057	875.057	84.003	875.057	84.003
			71	01	01	Constructii	937.340	937.340	126.040	875.057	875.057	84.003	875.057	84.003
			71	03		Reparatii capitale aferente activelor fixe		84.010	84.010	84.003	84.003	84.003		84.003
8000	02					Partea V-a ACTIUNI ECONOMICE	596.760	2.653.800	1.653.800	1.011.739	1.011.739	417.581	594.158	435.099
8402						TRANSPORTURI	596.760	653.800	653.800	594.158	594.158	594.158		17.518

Capi- tol	Sub- capi- tol	Pa- ra- graf	Gru- pa / Titlu	Ar- ti- col	Ali- ne- at	Denumire indicator	Credite de angajament	Credite bugetare		Angajamente bugetare	Angajamente legale	Plati efectuate	Angajamente legale de platit	Cheltuieli efective
								anuale apro bate la finele perioadei de raportare	trimestriale definitive					
A						B	1	2	3	4	5	6	7=5-6	8
			70			CHELTUIELI DE CAPITAL	596.760	653.800	653.800	594.158	594.158		594.158	17.518
			71			TITLUL X ACTIVE NEFINANCIARE	596.760	653.800	653.800	594.158	594.158		594.158	17.518
			71	01		Active fixe	596.760	653.800	653.800	594.158	594.158		594.158	17.518
			71	01	01	Constructii	596.760	653.800	653.800	594.158	594.158		594.158	
			71	01	02	Masini, echipamente si mijloace de transport								4.048
			71	01	03	Mobilier, aparatura birotica si alte active corporale								13.470
8702						ALTE ACTIUNI ECONOMICE		2.000.000	1.000.000	417.581	417.581	417.581		417.581
			01			CHELTUIELI CURENTE		2.000.000	1.000.000	417.581	417.581	417.581		417.581
			55			TITLUL VII ALTE TRANSFERURI		2.000.000	1.000.000	417.581	417.581	417.581		417.581
			55	01		A. Transferuri interne		2.000.000	1.000.000	417.581	417.581	417.581		417.581
			55	01	13	Programe de dezvoltare		2.000.000	1.000.000	417.581	417.581	417.581		417.581
9902	97					excedent/deficit sect dezv		-31.737.250	-93.342.590			55.219.450		

Conducatorul institutiei,

Conducatorul compartimentului  
financiar-contabil

DIRECTOR EXECUTIV  
SOINELA ANCA LUCA  
*Anca*

SEF SERVICIU  
SANELA BUCUR  
*Bucur*

INTOCMIT  
CRISTIAN MANAILA  
*Manaila*



Capi- tol	Sub- capi- tol	Pa- ra- graf	Gru- pa / Titlu	Ar- ti- col	Ali- ne- at	Denumire indicator	Prevederi bugetare anuale aprobaate la finele perioadei de raportare	Prevederi bugetare trimestriale cumulate	Drepturi constatate			Incasari realizate	Stingeri pe alte cai decat incasari	Drepturi constatate de incasat
									Total, din care:	din anii precedenti	din anul curent			
A						B	1	2	3=4+5	4	5	6	7	8=3-6-7
						manifestari culturale, artistice si sportive	3.700	3.700						
3310	50					Alte venituri din prestari de servicii si alte activitati	8.968.920	5.172.930	8.458.296	3.225.850	5.232.446	4.078.804		4.379.492
3610						DIVERSE VENITURI	2.300	2.300	4.834		4.834	4.834		
	50					Alte venituri	2.300	2.300	4.834		4.834	4.834		
3710						TRANSFERURI VOLUNTARE, ALTELE DECAT SUBVENTIILE	233.830	233.830	186.822	75.840	110.982	186.822		
3710	01					Donatii si sponsorizari	233.830	233.830	186.822	75.840	110.982	186.822		
3900	10					II. VENITURI DIN CAPITAL	1.330	1.330	1.442	1.061	381	1.442		
3910						VENITURI DIN VALORIFICAREA UNOR BUNURI	1.330	1.330	1.442	1.061	381	1.442		
	50					Alte venituri din valoarea unor bunuri	1.330	1.330	1.442	1.061	381	1.442		
4100	10					IV. SUBVENTII	13.260	8.760	4.936		4.936	4.936		
4310						SUBVENTII DE LA ALTE ADMINISTRATII	13.260	8.760	4.936		4.936	4.936		
	09					Subventii pentru institutii publice	13.260	8.760	4.936		4.936	4.936		


Conducatorul institutiei,

DIRECTOR EXECUTIV,  
DORINELA ANCA LUJAN  
*Dora*

Conducatorul compartimentului  
financiar-contabil

SEF SERVICIU,  
DANIELA BUCUR  
*Dana*

INTOCMIT,  
CRISTIAN MANAILA  
*C*



Capi- tol	Sub- capi- tol	Pa- ra- graf	Gru- pa / Titlu	Ar- ti- col	Ali- ne- at	Denumire indicator	Credite de angajament	Credite bugetare		Angajamente bugetare	Angajamente legale	Plati efectuate	Angajamente legale de platit	Cheltuieli efective
								anuale aprobrate la finele perioadei de raportare	trimestriale definitive					
A						B	1	2	3	4	5	6	7=5-6	8
5010						TOTAL CHELTUIELI DIN VENITURI PROPRII								
						SI SUBVENTII		28.596.810	18.044.470	10.888.218	10.888.218	10.190.776	697.442	10.162.446
6110						ORDINE PUBLICA SI SIGURANTA NATIONALA		47.000	28.000	27.996	27.996	27.996		27.466
	03					Ordine publica		47.000	28.000	27.996	27.996	27.996		27.466
		04				Politia comunitara		47.000	28.000	27.996	27.996	27.996		27.466
6510						INVATAMANT		17.370.810	11.588.470	5.925.982	5.925.982	5.925.982		5.868.583
	03					Invatamant prescolar si primar		8.497.200	5.791.290	3.816.997	3.816.997	3.816.997		3.886.639
		01				Invatamant prescolar		8.493.980	5.789.470	3.815.858	3.815.858	3.815.858		3.884.734
		02				Invatamant primar		3.220	1.820	1.139	1.139	1.139		1.905
	04					Invatamant secundar		8.594.960	5.608.530	2.006.580	2.006.580	2.006.580		1.896.990
		01				Invatamant secundar inferior		2.386.580	1.369.870	522.428	522.428	522.428		540.829
		02				Invatamant secundar superior		6.208.380	4.238.660	1.484.152	1.484.152	1.484.152		1.356.161
	07					Invatamant nedefinitibil prin nivel		278.650	199.650	102.405	102.405	102.405		84.954
		04				Invatamant special		278.650	199.650	102.405	102.405	102.405		84.954
6810						ASIGURARI SI ASISTENTA SOCIALA		2.744.000	1.675.000	1.548.211	1.548.211	947.619	600.592	947.619
	04					Asistenta acordata persoanelor in varsta		2.744.000	1.675.000	1.548.211	1.548.211	947.619	600.592	947.619
7010						LOCUINTE, SERVICII SI DEZVOLTARE PUBLICA		8.435.000	4.752.000	3.386.029	3.386.029	3.289.179	96.850	3.318.778
	50					Alte servicii in domeniile locuintelor, serviciilor si dezvoltarii comunale		8.435.000	4.752.000	3.386.029	3.386.029	3.289.179	96.850	3.318.778

76

Capi- tol	Sub- capi- tol	Pa- ra- graf	Gru- pa / Titlu	Ar- ti- col	Ali- ne- at	Denumire indicator	Credite de angajament	Credite bugetare		Angajamente bugetare	Angajamente legale	Plati efectuate	Angajamente legale de platit	Cheltuieli efective
								anuale aprobrate la finele perioadei de raportare	trimestriale definitive					
A						B	1	2	3	4	5	6	7=5-6	8
5010						TOTAL CHELTUIELI DIN VENITURI PROPRII								
						SI SUBVENTII	28.596.810	13.044.470	10.888.218	10.888.218	10.190.776	697.442	10.162.446	
	01					CHELTUIELI CURENTE	27.477.010	17.704.670	10.743.045	10.743.045	10.045.603	697.442	9.360.629	
	10					TITLUL I CHELTUIELI DE PERSONAL	1.350.000	781.110	626.681	626.681	626.681		633.327	
	20					TITLUL II BUNURI SI SERVICII	25.867.010	16.807.560	10.068.178	10.068.178	9.370.736	697.442	8.679.116	
	30					TITLUL III DOBANZI	260.000	116.000	48.186	48.186	48.186		48.186	
	70					CHELTUIELI DE CAPITAL	909.800	234.800	42.239	42.239	42.239		801.817	
	71					TITLUL X ACTIVE NEFINANCIARE	909.800	234.800	42.239	42.239	42.239		801.817	
	79					OPERATIUNI FINANCIARE	210.000	105.000	102.934	102.934	102.934			
	81					TITLUL XIV RAMBURSARI DE CREDITE	210.000	105.000	102.934	102.934	102.934			
6110						ORDINE PUBLICA SI SIGURANTA NATIONALA	47.000	28.000	27.996	27.996	27.996		27.466	
	01					CHELTUIELI CURENTE	47.000	28.000	27.996	27.996	27.996		27.466	
	20					TITLUL II BUNURI SI SERVICII	47.000	28.000	27.996	27.996	27.996		27.466	
	20	04				Medicamente si materiale sanitare	47.000	28.000	27.996	27.996	27.996		27.466	
	20	04	01			Medicamente	23.000	16.000	16.000	16.000	16.000		14.510	
	20	04	02			Materiale sanitare	24.000	12.000	11.996	11.996	11.996		12.956	
6510						INVATAMANT	17.370.810	11.588.470	5.925.982	5.925.982	5.925.982		5.868.583	
	01					CHELTUIELI CURENTE	17.092.010	11.353.670	5.883.743	5.883.743	5.883.743		5.737.086	
	10					TITLUL I CHELTUIELI DE PERSONAL	130.000	102.110	40.261	40.261	40.261		44.278	
	10	01				Cheltuieli salariale in bani	102.990	81.260	31.229	31.229	31.229		34.988	
	10	01	01			Salarii de baza	50.460	38.640	21.114	21.114	21.114		24.905	
	10	01	10			Fond pentru posturi ocupate prin cumul	15.820	10.820	1.995	1.995	1.995		2.647	
	10	01	11			Fond aferent platii cu ora	28.680	23.770	8.120	8.120	8.120		7.436	
	10	01	30			Alte drepturi salariale in bani	8.030	8.030						
	10	03				Contributii	27.010	20.850	9.032	9.032	9.032		9.290	
	10	03	01			Contributii de asigurari sociale de								

Capi- tol	Sub- capi- tol	Pa- ra- graf	Gru- pa / Titlu	Ar- ti- col	Ali- ne- at	Denumire indicator	Credite de angajament	Credite bugetare		Angajamente bugetare	Angajamente legale	Plati efectuate	Angajamente legale de platit	Cheltuieli efective
								anuale aprobrate la finele perioadei de raportare	trimestriale definitive					
A						B	1	2	3	4	5	6	7=5-6	8
						stat		19.750	15.050	7.169	7.169	7.169		7.340
	10	03	02			Contributii de asigurari de somaj		510	380	132	132	132		150
	10	03	03			Contributii de asigurari sociale de sanatate		5.920	4.740	1.558	1.558	1.558		1.601
	10	03	04			Contributii de asigurari pentru accidente de munca si boli profesionale		270	210	56	56	56		52
	10	03	06			Contributii pentru concedii si indemnizatii		560	470	117	117	117		147
	20					TITLUL II BUNURI SI SERVICII		16.962.010	11.251.560	5.843.482	5.843.482	5.843.482		5.692.808
	20	01				Bunuri si servicii		4.689.310	2.873.320	891.730	891.730	891.730		848.530
	20	01	01			Furnituri de birou		241.650	155.050	25.103	25.103	25.103		28.766
	20	01	02			Materiale pentru curatenie		159.000	91.000	17.777	17.777	17.777		11.274
	20	01	03			Incalzit, iluminat si forta motrica		327.310	207.530	35.459	35.459	35.459		37.509
	20	01	04			Apa, canal si salubritate		190.900	134.470	82.593	82.593	82.593		84.093
	20	01	05			Carburanti si lubrifianti		16.270	16.270	625	625	625		1.225
	20	01	07			Transport		10.410	10.410					
	20	01	08			Posta, telecomunicatii, radio, tv, internet		111.810	60.030	34.119	34.119	34.119		36.632
	20	01	09			Materiale si prestari de servicii cu caracter functional		245.380	157.010	46.732	46.732	46.732		41.942
	20	01	30			Alte bunuri si servicii pentru intretinere si functionare		3.386.580	2.041.550	649.322	649.322	649.322		607.089
	20	02				Reparatii curente		10.000	10.000					
	20	03				Hrana		10.127.190	6.877.320	4.538.706	4.538.706	4.538.706		4.597.544
	20	03	01			Hrana pentru oameni		10.062.990	6.813.120	4.538.196	4.538.196	4.538.196		4.597.034
	20	03	02			Hrana pentru animale		64.200	64.200	510	510	510		510

Capi- tol	Sub- capi- tol	Pa- ra- graf	Gru- pa / Titlu	Ar- ti- col	Ali- ne- at	Denumire indicator	Credite de angajament	Credite bugetare		Angajamente bugetare	Angajamente legale	Plati efectuate	Angajamente legale de platit	Cheltuieli efective
								anuale aprobate la finele perioadei de raportare	trimestriale definitive					
A						B	1	2	3	4	5	6	7=5-6	8
			20	04		Medicamente si materiale sanitare		6.000						
			20	04	01	Medicamente		6.000						
			20	05		Bunuri de natura obiectelor de inventar		795.780	552.490	82.998	82.998	82.998		2.315
			20	05	01	Uniforme si echipament		43.790	43.790					
			20	05	30	Alte obiecte de inventar		751.990	508.700	82.998	82.998	82.998		2.315
			20	06		Deplasari, detasari, transferari		638.710	465.260	164.595	164.595	164.595		161.011
			20	06	01	Deplasari interne, detasari, transferari		60.500	48.500	15.545	15.545	15.545		7.850
			20	06	02	Deplasari in strainatate		578.210	416.760	149.050	149.050	149.050		153.161
			20	11		Carti, publicatii si materiale documentare		46.000	31.000	9.324	9.324	9.324		8.562
			20	13		Pregatire profesionala		67.000	52.000	950	950	950		950
			20	14		Protectia muncii		7.000	2.000					
			20	30		Alte cheltuieli		575.020	388.170	155.179	155.179	155.179		73.896
			20	30	02	Protocol si reprezentare		57.500	44.000					
			20	30	04	Chirii		115.840	63.150	39.213	39.213	39.213		12.766
			20	30	30	Alte cheltuieli ou bunuri si servicii		401.680	281.020	115.966	115.966	115.966		61.130
			70			CHELTUIELI DE CAPITAL		278.800	234.800	42.239	42.239	42.239		131.497
			71			TITLUL X ACTIVE NEFINANCIARE		278.800	234.800	42.239	42.239	42.239		131.497
			71	01		Active fixe		278.800	234.800	42.239	42.239	42.239		131.497
			71	01	01	Constructii		146.000	119.000					4.091
			71	01	02	Masini, echipamente si mijloace de transport								8.313
			71	01	03	Mobilier, aparatura birotica si alte active corporale		132.800	115.800	42.239	42.239	42.239		119.093
6810						ASIGURARI SI ASISTENTA SOCIALA		2.744.000	1.676.000	1.548.211	1.548.211	947.619	600.592	947.619
			01			CHELTUIELI CURENTE		2.744.000	1.676.000	1.548.211	1.548.211	947.619	600.592	947.619



Capi- tol	Sub- capi- tol	Pa- ra- graf	Gru- pa / Titlu	Ar- ti- col	Al- ne- at	Denumire indicator	Credite de angajament	Credite bugetare		Angajamente bugetare	Angajamente legale	Plati efectuate	Angajamente legale de platit	Cheltuieli efective
								anuale aprobate la finele perioadei de raportare	trimestriale definitive					
A						B	1	2	3	4	5	6	7=5-6	8
			20			TITLUL II BUNURI SI SERVICII		2.744.000	1.676.000	1.548.211	1.548.211	947.619	600.592	947.619
			20	01		Bunuri si servicii		1.715.000	1.183.000	886.407	886.407	703.775	182.632	703.775
			20	01	02	Materiale pentru curatenie		421.000	253.000	295.891	295.891	113.259	182.632	113.259
			20	01	03	Incalzit, iluminat si forta motrica		759.000	554.000	517.219	517.219	517.219		517.219
			20	01	04	Apa, canal si salubritate		155.000	68.000	63.110	63.110	63.110		63.110
			20	01	09	Materiale si prestari de servicii cu caracter functional		18.000	5.000					
			20	01	30	Alte bunuri si servicii pentru intretinere si functionare		362.000	303.000	10.187	10.187	10.187		10.187
			20	03		Hrana		654.000	344.000	645.982	645.982	228.022	417.960	228.022
			20	03	01	Hrana pentru oameni		654.000	344.000	645.982	645.982	228.022	417.960	228.022
			20	04		Medicamente si materiale sanitare		20.000	5.000					
			20	04	02	Materiale sanitare		20.000	5.000					
			20	05		Bunuri de natura obiectelor de inventar		355.000	144.000	15.822	15.822	15.822		15.822
			20	05	01	Uniforme si echipament		150.000	50.000					
			20	05	03	Lenjerie si accesorii de pat		85.000	65.000					
			20	05	30	Alte obiecte de inventar		120.000	29.000	15.822	15.822	15.822		15.822
7010						LOCUINTE, SERVICII SI DEZVOLTARE PUBLICA		8.435.000	4.752.000	3.386.029	3.386.029	3.289.179	96.850	3.318.778
			01			CHELTUIELI CURENTE		7.594.000	4.647.000	3.283.095	3.283.095	3.186.245	96.850	2.648.458
			10			TITLUL I CHELTUIELI DE PERSONAL		1.220.000	679.000	586.420	586.420	586.420		589.049
			10	01		Cheltuieli salariale in bani		894.000	484.000	435.230	435.230	435.230		437.145
			10	01	01	Salarii de baza		880.000	476.000	433.386	433.386	433.386		435.105
			10	01	05	Sporuri pentru conditii de munca		8.000	4.000	1.844	1.844	1.844		2.040
			10	01	13	Indemnizatii de delegare		6.000	4.000					
			10	02		Cheltuieli salariale in natura		70.000	46.000	31.594	31.594	31.594		31.594
			10	02	01	Tichete de masa		70.000	46.000	31.594	31.594	31.594		31.594

Capi- tol	Sub- capi- tol	Pa- ra- graf	Gru- pa / Titlu	Ar- ti- col	Ali- ne- at	Denumire indicator	Credite de angajament	Credite bugetare		Angajamente bugetare	Angajamente legale	Plati efectuate	Angajamente legale de platit	Cheltuieli efective
								anuale aprobrate la finele perioadei de raportare	trimestriale definitive					
A						B	1	2	3	4	5	6	7=5-6	8
			10	03		Contributii		256.000	149.000	119.596	119.596	119.596		120.310
			10	03	01	Contributii de asigurari sociale de stat		185.000	105.000	90.316	90.316	90.316		90.860
			10	03	02	Contributii de asigurari de somaj		8.000	5.000	2.133	2.133	2.133		2.146
			10	03	03	Contributii de asigurari sociale de sanatate		49.000	31.000	22.596	22.596	22.596		22.732
			10	03	04	Contributii de asigurari pentru accidente de munca si boli profesionale		5.000	3.000	850	850	850		855
			10	03	06	Contributii pentru concedii si indemnizatii		9.000	5.000	3.701	3.701	3.701		3.717
			20			TITLUL II BUNURI SI SERVICII		6.114.000	3.852.000	2.648.489	2.648.489	2.551.639	96.850	2.011.223
			20	01		Bunuri si servicii		5.060.000	3.403.000	2.582.527	2.582.527	2.490.424	92.103	1.957.301
			20	01	01	Furnituri de birou		111.000	32.000	20.093	20.093	20.093		65.100
			20	01	02	Materiale pentru curatenie		6.000	3.000					
			20	01	03	Incalzit, iluminat si forta motrica		1.060.000	525.000	342.477	342.477	342.477		150.427
			20	01	04	Apa, canal si salubritate		745.000	395.000	169.089	169.089	169.089		94.445
			20	01	05	Carburanti si lubrifianti		15.000	15.000	15.000	15.000	15.000		7.700
			20	01	06	Piese de schimb		35.000	21.000	80	80	80		65
			20	01	08	Posta, telecomunicatii, radio, tv, internet		85.000	39.000	20.039	20.039	20.039		16.156
			20	01	09	Materiale si prestari de servicii cu caracter functional		147.000	75.000	19.502	19.502	16.469	3.033	10.612
			20	01	30	Alte bunuri si servicii pentru intretinere si functionare		2.856.000	2.298.000	1.996.247	1.996.247	1.907.177	89.070	1.612.796
			20	02		Reparatii curente		150.000	100.000	50.946	50.946	46.199	4.747	41.086
			20	04		Medicamente si materiale sanitare		3.000	2.000					

Capi- tol	Sub- capi- tol	Pa- ra- graf	Gru- pa / Titlu	Ar- ti- col	Ali- ne- at	Denumire indicator	Credite de angajament	Credite bugetare		Angajamente bugetare	Angajamente legale	Plati efectuate	Angajamente legale de platit	Cheltuieli efective
								anuale aprobrate la finele perioadei de raportare	trimestriale definitive					
A						B	1	2	3	4	5	6	7=5-6	8
			20	04	01	Medicamente		3.000	2.000					
			20	05		Bunuri de natura obiectelor de inventar		70.000	26.000	644	644	644		
			20	05	30	Alte obiecte de inventar		70.000	26.000	644	644	644		
			20	06		Deplasari, detasari, transferari		186.000	106.000					
			20	06	01	Deplasari interne, detasari, transferari		186.000	106.000					
			20	11		Carti, publicatii si materiale documentare		15.000	8.000	61	61	61		55
			20	12		Consultanta si expertiza		55.000	30.000					
			20	13		Pregatire profesionala		80.000	40.000					
			20	14		Protectia muncii		5.000	4.000	3.654	3.654	3.654		2.947
			20	24		Comisioane si alte costuri aferente imprumuturilor		10.000	5.000	118	118	118		118
			20	24	02	Comisioane si alte costuri aferente imprumuturilor interne		10.000	5.000	118	118	118		118
			20	30		Alte cheltuieli		480.000	128.000	10.539	10.539	10.539		9.716
			20	30	30	Alte cheltuieli cu bunuri si servicii		480.000	128.000	10.539	10.539	10.539		9.716
			30			TITLUL III DOBANZI		260.000	116.000	48.186	48.186	48.186		48.186
			30	01		Dobanzi aferente datoriei publice interne		260.000	116.000	48.186	48.186	48.186		48.186
			30	01	02	Dobanzi aferente creditelor interne garantate		260.000	116.000	48.186	48.186	48.186		48.186
			70			CHELTUIELI DE CAPITAL		631.000						670.320
			71			TITLUL X ACTIVE NEFINANCIARE		631.000						670.320
			71	01		Active fixe		405.000						660.564
			71	01	01	Constructii		305.000						616.982
			71	01	02	Masini, echipamente si mijloace de transport		100.000						23.743


8/6

Capi- tol	Sub- capi- tol	Pa- ra- graf	Gru- pa / Titlu	Ar- ti- col	Ali- ne- at	Denumire indicator	Credite de angajament	Credite bugetare		Angajamente bugetare	Angajamente legale	Plati efectuate	Angajamente legale de platit	Cheltuieli efective
								anuale aprobrate la finele perioadei de raportare	trimestriale definitive					
A						B	1	2	3	4	5	6	7=5-6	8
			71	01	03	Mobilier, aparatura birotica si alte active corporale								14.000
			71	01	30	Alte active fixe (inclusiv reparatii capitale)								5.839
			71	03		Reparatii capitale aferente activelor fixe		226.000						9.756
			79			OPERATIUNI FINANCIARE		210.000	105.000	102.934	102.934	102.934		
			81			TITLUL XIV RAMBURSARI DE CREDITE		210.000	105.000	102.934	102.934	102.934		
			81	02		Rambursari de credite interne		210.000	105.000	102.934	102.934	102.934		
			81	02	05	Rambursari de credite aferente datoriei publice interne locale		210.000	105.000	102.934	102.934	102.934		

Conducatorul institutiei,

Conducatorul compartimentului  
financiar-contabil

PRIMAR,  
ANAREI VOAN CHICIMAN



DIRECTOR EXECUTIV,  
DORINEL ANCA LUDU

*Ludu*

SEF SERVICIU,  
DANIELA BUCUR

*Bucur*


ÎNTOCMIT,  
CRISTIAN HĂNĂILĂ

*H*



Capi- tol	Sub- capi- tol	Pa- ra- graf	Gru- pa / Titlu	Ar- ti- col	Ali- ne- at	Denumire indicator	Prevederi bugetare anuale aprobaate la finele perioadei de raportare	Prevederi bugetare trimestriale cumulate	Drepturi constatate			Incasari realizate	Stingeri pe alte cai decat incasari	Drepturi constatate de incasat
									Total, din care:	din anii precedenti	din anul curent			
A						B	1	2	3=4+5	4	5	6	7	8=3-6-7
3310						manifestari culturale, artistice si sportive	3.700	3.700						
	50					Alte venituri din prestari de servicii si alte activitati	8.968.920	5.172.930	8.458.296	3.225.850	5.232.446	4.078.804		4.379.492
3610						DIVERSE VENITURI	2.300	2.300	4.834		4.834	4.834		
	50					Alte venituri	2.300	2.300	4.834		4.834	4.834		
3710						TRANSFERURI VOLUNTARE, ALTELE DECAT SUBVENTIILE	233.830	233.830	186.822	75.840	110.982	186.822		
	01					Donatii si sponsorizari	233.830	233.830	186.822	75.840	110.982	186.822		
4100	10					IV. SUBVENTII	13.260	8.760	4.936		4.936	4.936		
4310						SUBVENTII DE LA ALTE ADMINISTRATII	13.260	8.760	4.936		4.936	4.936		
	09					Subventii pentru institutii publice	13.260	8.760	4.936		4.936	4.936		

Conducatorul institutiei,

Conducatorul compartimentului  
financiar-contabil

DIRECTOR EXECUTIV,  
DORINELA ANCA LUGU  
*Dora*

SEF SERVICIU,  
DANIELA BUCUR  
*Diana*

INTOCMIT,  
CRISTIAN MANAILA  
*Cristian*

CONSILIUL LOCAL SECTOR 1

DETALIEREA CHELTUIELILOR  
INSTITUTII PUBLICE FINANTATE DIN VENITURI PROPRII  
SI SUBVENTII DIN BUGETUL LOCAL  
SECTIUNEA DE FUNCTIONARE  
30.06.2014

Pag. 1 - lei-

Capi- tol	Sub- capi- tot	Pa- ra- graf	Gru- pa / Titlu	Ar- ti- col	Ali- ne- at	Denumire indicator	Credite de angajament	Credite bugetare		Angajamente bugetare	Angajamente legale	Plati efectuate	Angajamente legale de platit	Cheltuieli efective
								anuale aprobrate la finele perioadei de raportare	trimestriale definitive					
A						B	1	2	3	4	5	6	7=5-6	8
5010						TOTAL CHELTUIELI DIN VENITURI PROPRII								
						SI SUBVENTII		27.687.010	17.809.670	10.845.979	10.845.979	10.148.537	697.442	9.360.629
			01			CHELTUIELI CURENTE		27.477.010	17.704.670	10.743.045	10.743.045	10.045.603	697.442	9.360.629
			10			TITLUL I CHELTUIELI DE PERSONAL		1.350.000	781.110	626.681	626.681	626.681		633.327
			20			TITLUL II BUNURI SI SERVICII		25.867.010	16.807.560	10.068.178	10.068.178	9.370.736	697.442	8.679.116
			30			TITLUL III DOBANZI		260.000	116.000	48.186	48.186	48.186		48.186
			79			OPERATIUNI FINANCIARE		210.000	105.000	102.934	102.934	102.934		
			81			TITLUL XIV RAMBURSARI DE CREDITE		210.000	105.000	102.934	102.934	102.934		
6110						ORDINE PUBLICA SI SIGURANTA NATIONALA		47.000	28.000	27.996	27.996	27.996		27.466
			01			CHELTUIELI CURENTE		47.000	28.000	27.996	27.996	27.996		27.466
			20			TITLUL II BUNURI SI SERVICII		47.000	28.000	27.996	27.996	27.996		27.466
			20	04		Medicamente si materiale sanitare		47.000	28.000	27.996	27.996	27.996		27.466
			20	04	01	Medicamente		23.000	16.000	16.000	16.000	16.000		14.510
			20	04	02	Materiale sanitare		24.000	12.000	11.996	11.996	11.996		12.956
6510						INVATAMANT		17.092.010	11.353.670	5.883.743	5.883.743	5.883.743		5.737.086
			01			CHELTUIELI CURENTE		17.092.010	11.353.670	5.883.743	5.883.743	5.883.743		5.737.086
			10			TITLUL I CHELTUIELI DE PERSONAL		130.000	102.110	40.261	40.261	40.261		44.278
			10	01		Cheltuieli salariale in bani		102.990	81.260	31.229	31.229	31.229		34.988
			10	01	01	Salarii de baza		50.460	38.640	21.114	21.114	21.114		24.905
			10	01	10	Fond pentru posturi ocupate prin cumul		15.820	10.820	1.995	1.995	1.995		2.647
			10	01	11	Fond aferent platii cu ora		28.680	23.770	8.120	8.120	8.120		7.436
			10	01	30	Alte drepturi salariale in bani		8.030	8.030					
			10	03		Contributii		27.010	20.850	9.032	9.032	9.032		9.290
			10	03	01	Contributii de asigurari sociale de stat		19.750	15.050	7.169	7.169	7.169		7.340
			10	03	02	Contributii de asigurari de somaj		510	380	132	132	132		150

Capi- tol	Sub- capi- tol	Pa- ra- graf	Gru- pa / Titlu	Ar- ti- col	Ali- ne- at	Denumire indicator	Credite de angajament	Credite bugetare		Angajamente bugetare	Angajamente legale	Plati efectuate	Angajamente legale de platit	Cheltuieli efective
								anuale aprobrate la finele perioadei de raportare	trimestriale definitive					
A						B	1	2	3	4	5	6	7=5-6	8
			10	03	03	Contributii de asigurari sociale de sanatate		5.920	4.740	1.558	1.558	1.558		1.601
			10	03	04	Contributii de asigurari pentru accidente de munca si boli profesionale		270	210	56	56	56		52
			10	03	06	Contributii pentru concedii si indemnizatii		560	470	117	117	117		147
			20			TITLUL II BUNURI SI SERVICII		16.962.010	11.251.560	5.843.482	5.843.482	5.843.482		5.692.808
			20	01		Bunuri si servicii		4.689.310	2.873.320	891.730	891.730	891.730		848.530
			20	01	01	Furnituri de birou		341.650	155.050	25.103	25.103	25.103		28.766
			20	01	02	Materiale pentru curatenie		159.000	91.000	17.777	17.777	17.777		11.274
			20	01	03	Incalzit, iluminat si forta motrioa		327.310	207.530	35.459	35.459	35.459		37.509
			20	01	04	Apa, canal si salubritate		190.900	134.470	82.593	82.593	82.593		84.093
			20	01	05	Carburanti si lubrifianti		16.270	16.270	625	625	625		1.225
			20	01	07	Transport		10.410	10.410					
			20	01	08	Posta, telecomunicatii, radio, tv, internet		11.810	60.030	34.119	34.119	34.119		36.632
			20	01	09	Materiale si prestari de servicii cu caracter functional		245.380	157.010	46.732	46.732	46.732		41.942
			20	01	30	Alte bunuri si servicii pentru intretinere si functionare		3.386.580	2.041.550	649.322	649.322	649.322		607.089
			20	02		Reparatii curente		10.000	10.000					
			20	03		Hrana		10.127.190	6.877.320	4.538.706	4.538.706	4.538.706		4.597.544
			20	03	01	Hrana pentru oameni		10.052.990	6.813.120	4.538.196	4.538.196	4.538.196		4.597.034
			20	03	02	Hrana pentru animale		54.200	64.200	510	510	510		510
			20	04		Medicamente si materiale sanitare		6.000						
			20	04	01	Medicamente		6.000						



Capi- tol	Sub- capi- tol	Pa- ra- graf	Gru- pa / Titlu	Ar- ti- col	Ali- ne- at	Denumire indicator	Credite de angajament	Credite bugetare		Angajamente bugetare	Angajamente legale	Plati efectuate	Angajamente legale de platit	Cheltuieli efective
								anuale aprobat la finele perioadei de raportare	trimestriale definitive					
A						B	1	2	3	4	5	6	7=5-6	8
			20	05		Bunuri de natura obiectelor de inventar		795.780	552.490	82.998	82.998	82.998		2.315
			20	05	01	Uniforme si echipament		43.790	43.790					
			20	05	30	Alte obiecte de inventar		751.990	508.700	82.998	82.998	82.998		2.315
			20	06		Deplasari, detasari, transferari		638.710	465.260	164.595	164.595	164.595		161.011
			20	06	01	Deplasari interne, detasari, transferari		60.500	48.500	15.545	15.545	15.545		7.850
			20	06	02	Deplasari in strainatate		578.210	416.760	149.050	149.050	149.050		153.161
			20	11		Carti, publicatii si materiale documentare		46.000	31.000	9.324	9.324	9.324		8.562
			20	13		Pregatire profesionala		67.000	52.000	950	950	950		950
			20	14		Protectia muncii		7.000	2.000					
			20	30		Alte cheltuieli		575.020	388.170	155.179	155.179	155.179		73.896
			20	30	02	Protocol si reprezentare		57.500	44.000					
			20	30	04	Chirii		115.840	63.150	39.213	39.213	39.213		12.766
			20	30	30	Alte cheltuieli cu bunuri si servicii		401.680	281.020	115.966	115.966	115.966		61.130
6810						ASIGURARI SI ASISTENTA SOCIALA		2.744.000	1.676.000	1.548.211	1.548.211	947.619	600.592	947.619
				01		CHELTUIELI CURENTE		2.744.000	1.676.000	1.548.211	1.548.211	947.619	600.592	947.619
			20			TITLUL II BUNURI SI SERVICII		2.744.000	1.676.000	1.548.211	1.548.211	947.619	600.592	947.619
			20	01		Bunuri si servicii		1.715.000	1.183.000	886.407	886.407	703.775	182.632	703.775
			20	01	02	Materiale pentru curatenie		421.000	253.000	295.891	295.891	113.259	182.632	113.259
			20	01	03	Incalzit, iluminat si forta motrica		759.000	554.000	517.219	517.219	517.219		517.219
			20	01	04	Apa, canal si salubritate		155.000	68.000	63.110	63.110	63.110		63.110
			20	01	09	Materiale si prestari de servicii cu caracter functional		18.000	5.000					
			20	01	30	Alte bunuri si servicii pentru intretinere si functionare		362.000	303.000	10.187	10.187	10.187		10.187
			20	03		Hrana		654.000	344.000	645.982	645.982	228.022	417.960	228.022

Capi- tol	Sub- capi- tol	Pa- ra- graf	Gru- pa / Titlu	Ar- ti- col	Ali- ne- at	Denumire indicator	Credite de angajament	Credite bugetare		Angajamente bugetare	Angajamente legale	Plati efectuate	Angajamente legale de platit	Cheltuieli efective
								anuale aprobrate la finele perioadei de raportare	trimestriale definitive					
A						B	1	2	3	4	5	6	7=5-6	8
			20	03	01	Hrana pentru oameni		654.000	344.000	645.982	645.982	228.022	417.960	228.022
			20	04		Medicamente si materiale sanitare		20.000	5.000					
			20	04	02	Materiale sanitare		20.000	5.000					
			20	05		Bunuri de natura obiectelor de inventar		355.000	144.000	15.822	15.822	15.822		15.822
			20	05	01	Uniforme si echipament		150.000	50.000					
			20	05	03	Lenjerie si accesorii de pat		85.000	65.000					
			20	05	30	Alte obiecte de inventar		120.000	29.000	15.822	15.822	15.822		15.822
7010						LOCUINTE, SERVICII SI DEZVOLTARE PUBLICA		7.804.000	4.752.000	3.386.029	3.386.029	3.289.179	96.850	2.648.458
			01			CHELTUIELI CURENTE		7.594.000	4.647.000	3.283.095	3.283.095	3.186.245	96.850	2.648.458
			10			TITLUL I CHELTUIELI DE PERSONAL		1.220.000	679.000	586.420	586.420	586.420		589.049
			10	01		Cheltuieli salariale in bani		894.000	484.000	435.230	435.230	435.230		437.145
			10	01	01	Salarii de baza		880.000	476.000	433.386	433.386	433.386		435.105
			10	01	05	Sporuri pentru conditii de munca		8.000	4.000	1.844	1.844	1.844		2.040
			10	01	13	Indemnizatii de delegare		6.000	4.000					
			10	02		Cheltuieli salariale in natura		70.000	46.000	31.594	31.594	31.594		31.594
			10	02	01	Tichete de masa		70.000	46.000	31.594	31.594	31.594		31.594
			10	03		Contributii		256.000	149.000	119.596	119.596	119.596		120.310
			10	03	01	Contributii de asigurari sociale de stat		185.000	105.000	90.316	90.316	90.316		90.860
			10	03	02	Contributii de asigurari de somaj		8.000	5.000	2.133	2.133	2.133		2.146
			10	03	03	Contributii de asigurari sociale de sanatate		49.000	31.000	22.596	22.596	22.596		22.732
			10	03	04	Contributii de asigurari pentru accidente de munca si boli profesionale		5.000	3.000	850	850	850		855
			10	03	06	Contributii pentru concedii si indemnizatii		9.000	5.000	3.701	3.701	3.701		3.717

Capi- tol	Sub- capi- tol	Pa- ra- graf	Gru- pa / Titlu	Ar- ti- col	Ali- ne- at	Denumire indicator	Credite de angajament	Credite bugetare		Angajamente bugetare	Angajamente legale	Plati efectuate	Angajamente legale de platit	Cheltuieli efective
								anuale aprobrate la finele perioadei de raportare	trimestriale definitive					
A						B	1	2	3	4	5	6	7=5-6	8
			20			TITLUL II BUNURI SI SERVICII		6.114.000	3.852.000	2.648.489	2.648.489	2.551.639	96.850	2.011.223
			20	01		Bunuri si servicii		5.060.000	3.403.000	2.582.527	2.582.527	2.490.424	92.103	1.957.301
			20	01	01	Furnituri de birou		111.000	32.000	20.093	20.093	20.093		65.100
			20	01	02	Materiale pentru curatenie		6.000	3.000					
			20	01	03	Incalzit, iluminat si forta motrica		1.060.000	525.000	342.477	342.477	342.477		150.427
			20	01	04	Apa, canal si salubritate		745.000	395.000	169.089	169.089	169.089		94.445
			20	01	05	Carburanti si lubrifianti		15.000	15.000	15.000	15.000	15.000		7.700
			20	01	06	Piese de schimb		35.000	21.000	80	80	80		65
			20	01	08	Posta, telecomunicatii, radio, tv, internet		85.000	39.000	20.039	20.039	20.039		16.156
			20	01	09	Materiale si prestari de servicii cu caracter functional		147.000	75.000	19.502	19.502	16.469	3.033	10.612
			20	01	30	Alte bunuri si servicii pentru intretinere si functionare		2.856.000	2.298.000	1.996.247	1.996.247	1.907.177	89.070	1.612.796
			20	02		Reparatii curente		150.000	100.000	50.946	50.946	46.199	4.747	41.086
			20	04		Medicamente si materiale sanitare		3.000	2.000					
			20	04	01	Medicamente		3.000	2.000					
			20	05		Bunuri de natura obiectelor de inventar		70.000	26.000	644	644	644		
			20	05	30	Alte obiecte de inventar		70.000	26.000	644	644	644		
			20	06		Deplasari, detasari, transferari		186.000	106.000					
			20	06	01	Deplasari interne, detasari, transferari		186.000	106.000					
			20	11		Carti, publicatii si materiale documentare		15.000	8.000	61	61	61		55
			20	12		Consultanta si expertiza		55.000	30.000					
			20	13		Pregatire profesionala		80.000	40.000					
			20	14		Protectia muncii		5.000	4.000	3.654	3.654	3.654		2.947

Capi- tol	Sub- capi- tol	Pa- ra- graf	Gru- pa / Titlu	Ar- ti- col	Ali- ne- at	Denumire indicator	Credite de angajament	Credite bugetare		Angajamente bugetare	Angajamente legale	Plati efectuate	Angajamente legale de platit	Cheltuieli efective
								anuale aprobrate la finele perioadei de raportare	trimestriale definitive					
A						B	1	2	3	4	5	6	7=5-6	8
	20	24				Comisioane si alte costuri aferente imprumuturilor		10.000	5.000	118	118	118		118
	20	24	02			Comisioane si alte costuri aferente imprumuturilor interne		10.000	5.000	118	118	118		118
	20	30				Alte cheltuieli		480.000	128.000	10.539	10.539	10.539		9.716
	20	30	30			Alte cheltuieli cu bunuri si servicii		480.000	128.000	10.539	10.539	10.539		9.716
		30				TITLUL III DOBANZI		260.000	116.000	48.186	48.186	48.186		48.186
	30	01				Dobanzi aferente datoriei publice interne		260.000	116.000	48.186	48.186	48.186		48.186
	30	01	02			Dobanzi aferente creditelor interne garantate		260.000	116.000	48.186	48.186	48.186		48.186
	79					OPERATIUNI FINANCIARE		210.000	105.000	102.934	102.934	102.934		
	81					TITLUL XIV RAMBURSARI DE CREDITE		210.000	105.000	102.934	102.934	102.934		
	81	02				Rambursari de credite interne		210.000	105.000	102.934	102.934	102.934		
	81	02	05			Rambursari de credite aferente datoriei publice interne locale		210.000	105.000	102.934	102.934	102.934		
9910	96					excedent/deficit sect funct		-2.965.080	-598.653			3.779.855		

Conducatorul institutiei,

Conducatorul compartimentului  
financiar-contabil

PRIMAR  
ANDREI IOAN CILIMAN  
PRIMAR

DIRECTOR EXECUTIV,  
DORINELA ANCA LUDU  
Doru

SEF SERVICIU,  
DANIELA BUCUR  
Doru

INTOCMIT,  
CRISTIAN MANAILA  
C

CONTUL DE EXECUTIE AL INSTITUTIILOR PUBLICE FINANTATE  
DIN VENITURI PROPRII SI SUBVENTII DIN BUGETUL LOCAL - VENITURI  
SECTIUNEA DE DEZVOLTARE  
30.06.2014

Pag. 1 - lei-

Capi- tol	Sub- capi- tol	Pa- ra- graf	Gru- pa / Titlu	Ar- ti- col	Ali- ne- at	Denumire indicator	Prevederi bugetare anuale aprobaate la finele perioadei de raportare	Prevederi bugetare trimestriale cumulate	Drepturi constatate			Incasari realizate	Stingeri pe alte cai decat incasari	Drepturi constatate de incasat
									Total, din care:	din anii precedenti	din anul curent			
A						B	1	2	3=4+5	4	5	6	7	8=3-6-7
0001	10					TOTAL VENITURI-VENITURI	1.330	1.330	1.442	1.061	381	1.442		
3900						II. VENITURI DIN CAPITAL	1.330	1.330	1.442	1.061	381	1.442		
3910						VENITURI DIN VALORIFICAREA UNOR BUNURI	1.330	1.330	1.442	1.061	381	1.442		
	50					Alte venituri din valoarea unor bunuri	1.330	1.330	1.442	1.061	381	1.442		

Conducatorul institutiei,

Conducatorul compartimentului  
financiar-contabil

PRIMAR,  
ANDREI IOAN CHILIMAN



DIRECTOR EXECUTIV,  
DORINELA ANCA LUMBU

*Doru*

SEF SERVICIU,  
DANIELA BUCUR

*Daniel*

ÎNTOCMIT,  
CRISTIAN MANAILA

*Cristian*

CONSILIUL LOCAL SECTOR 1

DETALIEREA CHELTUIELILOR  
INSTITUTII PUBLICE FINANTATE DIN VENITURI PROPRII  
SI SUBVENTII DIN BUGETUL LOCAL  
SECTIUNEA DE DEZVOLTARE  
30.06.2014

Pag. 1 - lei-

Capi- tol	Sub- capi- tol	Pa- ra- graf	Gru- pa / Titlu	Ar- ti- col	Ali- ne- at	Denumire indicator	Credite de angajament	Credite bugetare		Angajamente bugetare	Angajamente legale	Plati efectuate	Angajamente legale de platit	Cheltuieli efective
								anuale aprobrate la finele perioadei de raportare	trimestriale definitive					
A						B	1	2	3	4	5	6	7=5-6	8
5010						TOTAL CHELTUIELI DIN VENITURI PROPRII								
						SI SUBVENTII		909.800	234.800	42.239	42.239	42.239		801.817
		70				CHELTUIELI DE CAPITAL		909.800	234.800	42.239	42.239	42.239		801.817
		71				TITLUL X ACTIVE NEFINANCIARE		909.800	234.800	42.239	42.239	42.239		801.817
6510						INVATAMANT		278.800	234.800	42.239	42.239	42.239		131.497
		70				CHELTUIELI DE CAPITAL		278.800	234.800	42.239	42.239	42.239		131.497
		71				TITLUL X ACTIVE NEFINANCIARE		278.800	234.800	42.239	42.239	42.239		131.497
		71	01			Active fixe		278.800	234.800	42.239	42.239	42.239		131.497
		71	01	01		Constructii		146.000	119.000					4.091
		71	01	02		Masini, echipamente si mijloace de transport								8.313
		71	01	03		Mobilier, aparatura birotica si alte active corporale		132.800	115.800	42.239	42.239	42.239		119.093
7010						LOCUINTE, SERVICII SI DEZVOLTARE PUBLICA		631.000						670.320
		70				CHELTUIELI DE CAPITAL		631.000						670.320
		71				TITLUL X ACTIVE NEFINANCIARE		631.000						670.320
		71	01			Active fixe		405.000						660.564
		71	01	01		Constructii		305.000						616.982
		71	01	02		Masini, echipamente si mijloace de transport		100.000						23.743
		71	01	03		Mobilier, aparatura birotica si alte active corporale								14.000
		71	01	30		Alte active fixe (inclusiv reparatii capitale)								5.839
		71	03			Reparatii capitale aferente activelor fixe		226.000						9.756

Capi- tol	Sub- capi- tol	Pa- ra- graf	Gru- pa / Titlu	Ar- ti- col	Ali- ne- at	Denumire indicator	Credite de angajament	Credite bugetare		Angajamente bugetare	Angajamente legale	Plati efectuate	Angajamente legale de platit	Cheltuieli efective
								anuale aprobrate la finele perioadei de raportare	trimestriale definitive					
A						B	1	2	3	4	5	6	7=5-6	8
9910	97					excedent/deficit sect dezv		-908.470	-233.470			-40.797		

Conducatorul institutiei,

Conducatorul compartimentului  
financiar-contabil

011

Capi- tol	Sub- capi- tol	Pa- ra- graf	Gru- pa / Titlu	Ar- ti- col	Ali- ne- at	Denumire indicator	Credite de angajament	Credite bugetare		Angajamente bugetare	Angajamente legale	Plati efectuate	Angajamente legale de platit	Cheltuieli efective
								anuale aprobrate la finele perioadei de raportare	trimestriale definitive					
								1	2					
A						B	1	2	3	4	5	6	7=5-6	8
5006						CREDITE EXTERNE	331.520	331.520	331.520	300.013	300.013	300.005	8	
7006						LOCUINTE, SERVICII SI DEZVOLTARE PUBLICA	331.520	331.520	331.520	300.013	300.013	300.005	8	
	03					Locuinte	331.520	331.520	331.520	300.013	300.013	300.005	8	
		30				Alte cheltuieli in domeniul locuintelor	331.520	331.520	331.520	300.013	300.013	300.005	8	




Capi- tol	Sub- capi- tol	Pa- ra- graf	Gru- pa / Titlu	Ar- ti- col	Al- ne- at	Denumire indicator	Credite de angajament	Credite bugetare		Angajamente bugetare	Angajamente legale	Plati efectuate	Angajamente legale de platit	Cheltuieli efective
								anuale aprobrate la finele perioadei de raportare	trimestriale definitive					
A						B	1	2	3	4	5	6	7=5-6	8
5006						CREDITE EXTERNE	331.520	331.520	331.520	300.013	300.013	300.005	8	
		70				CHELTUIELI DE CAPITAL	331.520	331.520	331.520	300.013	300.013	300.005	8	
		71				TITLUL X ACTIVE NEFINANCIARE	331.520	331.520	331.520	300.013	300.013	300.005	8	
7006						LOCUINTE, SERVICII SI DEZVOLTARE PUBLICA	331.520	331.520	331.520	300.013	300.013	300.005	8	
		70				CHELTUIELI DE CAPITAL	331.520	331.520	331.520	300.013	300.013	300.005	8	
		71				TITLUL X ACTIVE NEFINANCIARE	331.520	331.520	331.520	300.013	300.013	300.005	8	
		71	03			Reparatii capitale aferente activelor fixe	331.520	331.520	331.520	300.013	300.013	300.005	8	

Conducatorul institutiei,

Conducatorul compartimentului  
financiar-contabil

PRIMAR,  
ANDREI IONACHILUTAN



DIRECTOR EXECUTIV,  
DORINELA ANCA LUDU

*Doru*

SEF SERVICIU,  
MARIELA BUCUR

*Bucur*

INTOCMIT,  
CRISTIAN MANAILA

*Manaila*