



MUNICIPIUL BUCUREȘTI  
**SECTORUL 1**

www.primariasector1.ro

NR. 2092 / 04.11.2014

**DIRECȚIA MANAGEMENT ECONOMIC**  
*Serviciul Buget, Execuție Bugetară*

DIRECȚIA GENERALĂ REGIONALĂ  
A FINANTELOR PUBLICE BUCUREȘTI  
ACTIVITATEA DE TREZORERIE  
ȘI CONTABILITATE PUBLICĂ  
Nr ..... 116801  
ZIUA ..... LUNA ..... 1-9 NOV 2014 .....

**CĂTRE,**

**ACTIVITATEA DE TREZORERIE ȘI CONTABILITATE PUBLICĂ  
A MUNICIPIULUI BUCUREȘTI**

*SERVICIUL SINTEZĂ ȘI ASISTENȚA ELABORĂRII ȘI EXECUȚIEI BUGETELOR LOCALE*

Vă transmitem alăturat, în copie și în format electronic, Situațiile Financiare la data de 30.09.2014.

**PRIMAR,**  
**ANDREI IOAN CHILIMAN**



**ȘEF SERVICIU,**  
**DANIELA BUCUR**

*D Bucur*

**DIRECTOR EXECUTIV,**  
**DORINELA ANCA LUDU**

*Dorinelă Anca Ludu*

**ÎNTOCMIT,**  
**CRISTIAN MĂNĂILĂ**

*Cristian Mănăilă*



**BILANT**  
**30.09.2014**

pag: 1 - lei -

<b>COD</b>	<b>DENUMIRE INDICATORI</b>	<b>SOLD LA INCEPUTUL PERIOADEI</b>	<b>SOLD LA SFARSITUL PERIOADEI</b>
01003	1.Active fixe necorporale (ct.2030000+2050000+2060000+2080100+2080200+2330000-2800300-2800500-2800800-2900400-2900500-2900800-2930100*)	8.182.038	7.628.972
01004	2.Instalatii tehnice, mijloace de transport, animale, plantatii, mobilier, aparatura birotica si alte active corporale (ct.2130100+2130200+2130300+2130400+2140000+2310000-2810300-2810400-2910300-2910400-2930200*)	170.184.280	196.088.649
01005	3.Terenuri si cladiri (ct.2110100+2110200+2120000+2310000-2810100-2810200-2910100-2910200-2930200)	4.454.732.213	4.667.003.571
01007	5.Active financiare necurente (investitii pe termen lung) peste un an (ct.2600100+2600200+2600300+2650000+2670201+2670202+2670203+2670204+2670205+2670208-2960101-2960102-2960103-2960200), din care:	27.004.029	27.112.446
01008	Titluri de participare (ct.2600100+2600200+2600300-2960101-2960102-2960103)	26.800.780	26.801.140
01009	6.Creante necurente - sume ce urmeaza a fi incasate dupa o perioada mai mare de un an (ct.4110201+4110208+4130200+4280202+4610201+4610209-4910200-4960200) din care:	4.695.897	9.022.660
01010	Creante comerciale necurente - sume ce urmeaza a fi incasate dupa o perioada mai mare de un an (ct.4110201+4110208+4130200+4610201-4910200-4960200)	4.695.897	9.009.896
01015	7.TOTAL ACTIVE NECURENTE (rd.03+04+05+06+07+09)	4.664.798.457	4.906.856.298
01019	1.Stocuri (ct.3010000+3020100+3020200+3020300+3020400+3020500+3020600+3020700+3020800+3020900+3030100+3030200+3040100+3040200+3050100+3050200+3070000+3090000+3310000+3320000+3410000+3450000+3460000+3470000+3490000+3510100+3510200+3540100+3540500+3540600+3560000+3570000+3580000+3590000+3610000+3710000+3810000+/-3480000+/-3780000-3910000-3920100+3920200-3930000-3940100-3940500-3940600-3950100-3950200-3950300-3950400-3950600-3950700-3950800-3960000-3970000-3980000)	138.725.243	141.374.393
01021	Creante din operatiuni comerciale, avansuri si alte decontari (ct.2320000+2340000+4090101+4090102+4110101+4110108+4130100+4180000+4250000+4280102+4610101+4610109+4730109**+4810101+4810102+4810103+4810200+4810300+4810900+4820000+4830000+4890000-4910100-4960100+5120800) din care:	12.218.181	11.967.084
01022	Creante comerciale si avansuri (ct.2320000+2340000+4090101+4090102+4110101+4110108+4130100+4180000+4610101-4910100-4960100),din care:	8.025.304	6.151.017
01023	Creante bugetare (ct.4310100**+4310200**+4310300**+4310400**+4310500**+4310700**+4370100**+4370200**+4370300**+4420400+4420800**+4440000**+4460000**+4480200+4610102+4630000+4640000+4650100+4650200+4660401+4660402+4660500+4660900+4810101**+4810102**+4810103**+4810900**+4820000** -4970000), din care:	193.521.675	246.762.580
01024	Creantele bugetului general consolidat (ct.4630000+4640000+4650100+4650200+4660401+4660402+4660500+4660900-4970000)	191.261.755	244.594.642
01027	Imprumuturi pe termen scurt acordate (ct.2670101+2670102+2670103+2670104+2670105+2670108+2670601+2670602+2670603+2670604+		

COD	DENUMIRE INDICATORI	SOLD LA INCEPUTUL PERIOADEI	SOLD LA SFARSITUL PERIOADEI
01030 01033	2670605+2670609+4680101+4680102+4680103+4680104+4680105+ 4680106+4680107+4680108+4680109+4690103+4690105+4690106+ 4690108+4690109) Total creante curente (rd.21+23+25+27)	205.739.856	31.737.248 290.466.912
010331	Conturi la trezorerie, casa in lei. (ct.5100000+5120101+5120501+5130101+ 5140101+5150101+5150301+5160101+5170101+5200100+5210100+ 5210300+5230000+5250101+5250102+5250301+5250302+5250400+ 5260000+5270000+5280000+5290101+5290201+5290301+5290400+ 5290901+5310101+5500101+5510000+5520000+5550101+5570101+ 5580101+5580201+5590101+5600101+5600300+5600401+5610100+ 5610300+5620100+5620300+5710100+5710300+5710400+5740101+ 5740102+5740301+5740302+5740400+5750100+5750300+5750400- 7700000)	38.360.672	126.886.332
010331	Dobanda de incasat,alte valori,avansuri de trezorerie (ct.5180701+5320100+ 5320200+5320300+5320400+5320500+5320600+5320800+5420100)	684.849	615.319
01035	Conturi la institutii de credit, BNR, casa in valuta (ct.5110101+5110102+ 5120102+5120402+5120502+5130102+5130202+5140102+5140202+ 5150102+5150202+5150302+5160102+5160202+5170102+5170202+ 5290102+5290202+5290302+5290902+5310402+5410102+5410202+ 5500102+5550102+5550202+5570202+5580102+5580302+5590102+ 5590202+5600102+5600402)	1.128.262 40.173.783 1.456.371 386.095.253 5.050.893.710	10.051.024 137.552.675 1.430.419 570.824.399 5.477.680.697
01040	Total disponibilitati si alte valori (rd.33+33.1+35+35.1)		
01042	6.Cheltuieli in avans (ct.4710000)		
01045	7.TOTAL ACTIVE CURENTE (rd.19+30+31+40+41+41.1+42)		
01046	8.TOTAL ACTIVE (rd.15+45)		
01052	1.Sume necurente - sume ce urmeaza a fi platite dupa o perioada mai mare de un an (ct.2690200+4010200+4030200+4040200+ 4050200+4280201+4620201+4620209+5090000), din care:	1.174.021	1.230.409
01053	Datorii comerciale (ct.4010200+4030200+4040200+4050200+ 4620201)	586.213	45.433
01054	2.Imprumuturi pe termen lung (ct.1610200+1620200+1630200+ 1640200+1650200+1660201+1660202+1660203+1660204+ 1670201+1670202+1670203+1670208+1670209+1690200)	913.692.569 19.718.538 934.585.128	909.729.841 16.905.191 927.865.441
01055	3.Provizioane (ct.1510201+1510202+1510203+1510204+1510208)		
01058	TOTAL DATORII NECURENTE (rd.52+54+55)		
01060	1.Datorii comerciale, avansuri si alte decontari (ct.2690100+4010100+ 4030100+4040100+4050100+4080000+4190000+4620101+4620109+ 4730109+4810101+4810102+4810103+4810200+4810300+4810900+ 4820000+4830000+4890000+5090000+5120800), din care:	26.961.636	9.590.660
01061	Datorii comerciale si avansuri (ct.4010100+4030100+4040100+ 4050100+4080000+4190000+4620101+4620109), din care:	24.940.565	8.490.847
01062	2.Datorii catre bugete (ct.4310100+4310200+4310300+4310400+4310500+ 4310700+4370100+4370200+4370300+4400000+4410000+4420300+442 0800+ 4440000+4460000+4480100+4550501+4550502+4550503+4670100+467 0200+ 4670300+4670400+4670500+4670900+4730109+4810900+4820000),din care:	30.212.377	30.643.258
010631	Contributii sociale (ct.4310100+4310200+4310300+4310400+4310500+ 4310700+4370100+4370200+4370300+4400000+4410000+4420300+442 0800+ 4440000+4460000+4480100+4550501+4550502+4550503+4670100+467 0200+ 4670300+4670400+4670500+4670900+4730109+4810900+4820000),din care:		



COD	DENUMIRE INDICATORI	SOLD LA INCEPUTUL PERIOADEI	SOLD LA SFARSITUL PERIOADEI
01070	4310700+4370100+4370200+4370300) 4.Imprumuturi pe termen scurt-sume ce urmeaza a fi platite intr-o perioada de pana la un an (ct.5180601+5180603+5180604+5180605+5180606+5180608+5180609+5180800+5190101+5190102+5190103+5190104+5190105+5190106+5190107+5190108+5190109+5190110+5190180+5190190)	4.728.090	4.498.763
01071	5.Imprumuturi pe termen lung - sume ce urmeaza a fi platite in cursul exercitiului curent (ct.1610100+1620100+1630100+1640100+1650100+1660101+1660102+1660103+1660104+1670101+1670102+1670103+1670108+1670109+1680100+1680200+1680300+1680400+1680500+1680701+1680702+1680703+1680708+1680709-1690100)		31.737.248
01072	6.Salariile angajatilor (ct.4210000+4230000+4260000+4270100+4270300+4280101)	9.578.338	9.244.590
01073	7.Alte drepturi cuvenite altor categorii de persoane (pensii, indemnizatii de somaj, burse) (ct.4220100+4220200+4240000+4260000+4270200+4270300+4290000+4380000), din care:	593.559	648.249
01075	9.Provizioane (ct.1510101+1510102+1510103+1510104+1510108)	2.475.110	5.297.060
01078	10.TOTAL DATORII CURENTE (rd.60+62+65+70+71+72+73+74+75)	69.821.020	88.375.425
01079	11.TOTAL DATORII (rd.58+78)	1.004.406.148	1.016.240.866
01080	12.ACTIVE NETE = TOTAL ACTIVE - TOTAL DATORII = CAPITALURI PROPRII (rd.80=rd.46-79=rd.90)	4.046.487.562	4.461.439.831
01084	1.Rezerve, fonduri (ct.1000000+1010000+1020000+1030000+1040000+1050100+1050200+1050300+1050400+1050500+1060000+1320000+1330000+1390100)	3.759.003.125	4.019.972.060
01085	2.Rezultatul reportat (ct.1170000-sold creditor)	298.372.588	302.213.006
01087	4.Rezultatul patrimonial al exercitiului (ct.1210000-sold creditor)		139.254.765
01088	5.Rezultatul patrimonial al exercitiului (ct.1210000- sold debitor)	10.888.151	
01090	6.TOTAL CAPITALURI PROPRII (rd.84+85-86+87-88)	4.046.487.562	4.461.439.831

Conducatorul institutiei

Conducatorul compartimentului  
financiar- contabil

2017/10/11  
ANISAS IOAN CHILITAN



JEF SU. BUGA, Ex.

BUGETARI

DANIELA BUUCI

DIRECTOR EXECUTIV,  
DORINELA ANCA LUCA

10/10/2017  
MIOARA BUGA  
BUGA

CONTUL DE REZULTAT PATRIMONIAL

30.09.2014

pag: 1 - lei -

COD	DENUMIRE INDICATORI	An precedent	An curent
02002	1. Venituri din impozite, taxe, contributii de asigurari si alte venituri ale bugetelor (ct.7300100+7300200+7310100+7310200+7320100+7330000+7340000+7350100+7350200+7350300+7350400+7350500+7350600+7360100+7390000+7450100+7450200+7450300+7450400+7450500+7450900+7460100+7460200+7460300+7460900)	825.652.273	886.091.423
02003	2. Venituri din activitati economice (ct.7210000+7220000+7510100+7510200+/-7090000)	8.765.131	8.540.926
02004	3. Finantari, subventii, transferuri, alocatii bugetare cu destinatie speciala (ct.7510500+7710000+7720100+7720200+7730000+7740100+7740200+7750000+7760000+7780000+7790000)	29.471.941	21.694.277
02005	4. Alte venituri operationale (ct.7140000+7180000+7500000++7510300+7510400+7810200+7810300+7810401+7810402+7770000)	1.246.315	26.154.058
02006	TOTAL VENITURI OPERATIONALE (rd.02+03+04+05)	865.135.660	942.480.684
02008	1. Salarii si contributiile sociale aferente angajatilor (ct.6410000+6420000+6450100+6450200+6450300+6450400+6450500+6450600+6450800+6460000+6470000)	121.121.355	144.381.149
2009	2. Subventii si transferuri (ct.6700000+6710000+6720000+6730000+6740000+6750000+6760000+6770000+6780000+6790000)	48.451.598	37.717.475
2010	3. Stocuri, consumabile, lucrari si servicii executate de terti (ct.6010000+6020100+6020200+6020300+6020400+6020500+6020600+6020700+6020800+6020900+6030000+6060000+6070000+6080000+6090000+6100000+6110000+6120000+6130000+6140000+6220000+6230000+6240100+6240200+6260000+6270000+6280000+6290100+6290200)	342.233.400	377.459.157
2011	4. Cheltuieli de capital, amortizari si provizioane (ct.6810100+6810200+6810300+6810401+6810402+6820101+6820109+6820200+6890100+6890200)	37.241.291	43.722.656
2012	5. Alte cheltuieli operationale (ct.6350000+6540000+6580000)	7.652.442	177.758.618
2013	TOTAL CHELTUIELI OPERATIONALE (rd.08+09+10+11+12)	556.700.086	781.039.055
2014	- EXCEDENT (rd.06-rd.13)	308.435.574	921.074.953
2016	- DEFICIT (rd.13-rd.06)		759.633.324
2017	IV. VENITURI FINANCIARE (ct.7630000+7640000+7650000+7660000+7670000+7680000+7690000+7860300+7860400)	3.731.938	217.220
018	V. CHELTUIELI FINANCIARE (ct.6630000+6640000+6650000+6660000+6670000+6680000+6690000+6860300+6860400+6860800)	50.373.305	23.081.324
021	- DEFICIT (rd.18-rd.17)	46.641.367	22.864.104
023	- EXCEDENT (rd.15+20-16-21)	261.794.207	138.577.525
025	VIII. VENITURI EXTRAORDINARE (ct.7910000)	844.523	677.240
026	IX. CHELTUIELI EXTRAORDINARE (ct.6900000+6910000)	3.136.063	
028	- EXCEDENT (rd.25-rd.26)		677.240
029	- DEFICIT (rd.26-rd.25)	2.291.540	
031	- EXCEDENT (rd.23+28-24-29)	259.502.667	139.254.765

Conducatorul institutiei  
 PRIMAR

Conducatorul compartimentului  
 financiar- contabil  
 DIRECTOR EXECUTIV,  
 DIRECTORA ANCA LUPA

SECT. IV. BUGET EX. BUGETARA,  
 DANIELA BUCUR -

## SITUATIA FLUXURILOR DE TREZORERIE

30.09.2014

pag: 1 - lei -

COD	DENUMIRE INDICATORI	Total	Casa in valuta	Alte disponibilitati
04002	1. Incasari	21.601.696		21.601.696
04003	2. Plati	21.766.103		21.766.103
04004	3. Numerar net din activitatea operationala (rd.02-rd.03)	-164.407		-164.407
04010	1. Incasari	78.635.015		78.635.015
04011	2. Plati	69.547.846		69.547.846
04012	3. Numerar net din activitatea de finantare (rd.10-rd.11)	9.087.169		9.087.169
04013	IV CRESTEREA (DESCRESTEREA) NETA DE NUMERAR SI ECHIVALENT DE NUMERAR (rd.04+rd.08+rd.12)	8.922.762		8.922.762
04014	V NUMERAR SI ECHIVALENT DE NUMERAR LA INCEPUTUL PERIOADEI	1.128.262		1.128.262
04015	VI NUMERAR SI ECHIVALENT DE NUMERAR LA FINELE PERIOADEI(rd.13+14+15-16)	10.051.024		10.051.024

Conducatorul institutiei

PRIMAR  
 ANIBES' 104  


Conducatorul compartimentului  
financiar- contabil

DIRECTOR EXECUTIV,  
 JORJHEA ANCA LUBU

Ana

JEF SV. BUGET, EX. BUGETARAI

SANDRA BUCUR

Bucur

LIROCIU  
 MODARA SUTICA  
 Gutu



MUNICIPIUL BUCUREȘTI  
**SECTORUL 1**

www.primariasector1.ro

**DIRECȚIA MANAGEMENT ECONOMIC**

**Serviciul Buget, Execuție Bugetară**

NR./G/2143 /12.11.2014

CĂTRE,



TREZORERIA STATULUI SECTORULUI 1

Vă transmitem alăturat spre avizare Fluxul de trezorerie cod 03 pentru Consiliul Local Sector 1 al Municipiului București la data de 30.09.2014.

PRIMAR:

ANDREI IOAN CHILIMAN



DIRECTOR EXECUTIV,

ANCA LUDU

ȘEF SERVICIU BUGET, EXECUȚIE BUGETARĂ

DANIELA BUCUR

Întocmit,

Mioara Duțică



Șos. București-Ploiești nr. 9-13, Sectorul 1 București

Tel. +40-21 3191013; Fax: +40-21 319103;

Email: [registratura@primariasector1.ro](mailto:registratura@primariasector1.ro)

<http://www.primariasector1.ro>



SITUATIA FLUXURILOR DE TREZORERIE

30.09.2014

pag: 1 - lei -

COD	DENUMIRE INDICATORI	Total	Casa in lei ct.5310101	Disponibil al/ Finantarea de la bugetul de stat ct.5200100/ ct.7700000	Disponibil al/ Finantarea de la bugetul local ct.5210100/ ct.7700000	Disponibil al/ Finantarea de la bugetul asigurarilor sociale de stat ct.52501/ ct.7700000	Disponibil din veniturile curente ale/ Finantarea din bugetul asigurarilor pentru somaj ct.57401/ ct.7700000	Disponibil din veniturile curente ale/ Finantarea din bugetul fd. national unic de asig. sociale de sanatate ct.5710100/ ct.7700000	Disponibil din veniturile/ Finantarea din bugetul Fondului pentru mediu ct.5750100/ ct.7700000	Disponibil al/ Finantarea de la bugetul trezoreriei statului ct.5240100/ ct.7700000	Conturi de disponibilitati (5xxxxx) (include si rezultatele din anii precedenti ale bugetelor respective)
	<div style="border: 1px solid red; padding: 5px; display: inline-block;"> <p>TREZORERIA STATULUI SECTOR 1 BUCURESTI, Str. Prof. Dr. Dimitrie S. Golescu nr. 12 REGISTRATURA INTRARE NR. 556906 IESIRE NR. 19 NOV 2014 Data: 19 NOV 2014</p> </div>										
03002	1. Incasari	970.725.320	82.590.264		861.215.477						26.919.579
03003	2. Plati	673.350.396	81.511.250	766.265	568.511.781						23.327.365
03004	3. Numerar net din activitatea operationala (rd.02-rd.03)	297.374.924	1.079.014	-766.265	292.703.696						3.592.214
03006	1. Incasari	990.067			658.505						331.562
03007	2. Plati	174.175.939			172.889.822						1.286.117
03008	3. Numerar net din activitatea de investitii (rd.06-07)	-173.185.872			-172.231.317						-954.555
03010	1. Incasari	31.737.248			31.737.248						
03011	2. Plati	34.640.000			34.640.000						
03012	3. Numerar net din activitatea de finantare (rd.10-rd.11)	-2.902.752			-2.902.752						
03013	IV.CRESTEREA (DESCRESTEREA) NETA DE NUMERAR SI ECHIVALENT DE NUMERAR (rd.04+rd.08+rd.12)	121.286.300	1.079.014	-766.265	117.569.627						2.637.659
03014	V. NUMERAR SI ECHIVALENT DE NUMERAR LA INCEPUTUL ANULUI	38.360.672			31.737.248						6.623.424
030142	-sume utilizate din excedentul anului precedent	31.994.375			31.737.248						257.127
03015	VI.NUMERAR SI ECHIVALENT DE NUMERAR LA SFARSITUL PERIOADEI (rd.13+rd.14+rd.14,1-rd.14,2)	127.652.497	1.079.014	-766.265	117.569.627						9.003.956

Conducatorul institutiei

Conducatorul compartimentului financiar- contabil

Viza trezorerie

PRIMAR,  
ANDREI IOAN CHILIMAN



DIRECTOR EXECUTIV,  
ANCA USCU

SEF SERV. BUGET, EX. BUGET,  
DANIELA BUCUR

INTOCMIT,  
MIGARA LUTICA

Lutica



Facem % precizie:  
- la ed. 10 rd. 14 în val.  
101 figurează suma de  
662.342,97

la ed. 15 în val.  
101 figurează suma de  
9.003.917,29 lei





30.09.2014


- lei -


DENUMRE INDICATORI	COD	DISPONIBIL LA INCEPUTUL ANULUI	INCASARI	PLATI	DISPONIBIL LA SFARSITUL PERIOADEI
TOTAL (rd.02 la 15)	05001	1.348.040	1.081.321	1.557.764	871.597
- Sume primite ca donatii si sponsorizari (ct.5500101,ct.5500102/analitice distincte)	05002	314.716		33.061	281.655
- Garantii materiale retinute gestionarilor conform Legii nr.22/1969 (ct.5500101,ct.5500102/analitice distincte)	05003	462.936	20.835	8.901	474.870
- Alte disponibilitati cu destinatie speciala (ct.5500101,ct.5500102/analitice distincte)	05011	569.753	1.060.486	1.515.167	115.072
- Ajutor financiar in echivalent a 100 euro acordat cadrelor didactice din invatamantul preuniversitar (ct.5500101,ct.5500102/analitice distincte)	05013	614		614	
Disponibil al institutiilor publice nantate integral de la bugetul local, in sume indisponibilizate pe baza de turi executorii(ct.550/analitic distinct )	05015	21		21	


Conducatorul institutiei,

PRIMAR  
ALBASTRA IONTORESCU  


Conducatorul compartimentului  
financiar-contabil

DIRECTOR EXECUTIV,  
DANIELA ANCA LUCIA  


SEF SU. AUGEST, EX. BUGETARIAI  
DANIELA BUCUR  


INTOCMIT,  
NICOLA LUTICA  


Situația unor indicatori referitori la protecția copilului  
și a persoanelor cu handicap  
30.09.2014

pag: 1 - lei -

COD	DENUMIRE	NUMAR
08001	Copii aflați în familii substitutive	280
08003	Centre de plasament	287
08004	Centre de primire a copilului în regim de urgență	137
08005	Centre maternale	33
08006	Persoane cu handicap instituționalizate în unități de protecție specială a persoanelor cu handicap	124
08007	Asistenți personali pentru persoanele cu handicap	324

Conducătorul instituției

PRIMAR,  
ANILAS IOAN CHIJIȚANU



Conducătorul compartimentului  
financiar- contabil

DIRECTOR EXECUTIV,  
SORAJELA MIHAELA

*Handwritten signature*

ȘEF SV. BUCUREȘTI, EX. BUCUREȘTI,  
MIHAELA BUCUREȘTI

*Handwritten signature*

SECRETAR  
NICOLEA MIHAELA  
*Handwritten signature*

**Situatia activelor si datoriilor institutiilor publice  
din administratia locala  
30.09.2014**

pag: 1 - lei -

COD	DENUMIRE INDICATORI	Sold la inceputul anului	Sold la sfarsitul perioadei
18004	Numerar in lei in casieria institutiilor publice locale si ale institutiilor publice de subordonare locala,(ct.5310101)		1.079.014
18005	Disponibilitati in lei ale institutiilor publice locale si ale institutiilor publice de subordonare locala, la trezorerii (ct.5100000+5120101+5120501+5150101+5160101+5170101+5210100+5280000+5290201+5290301+5290400+5290901+5500101+5510000+ 5520000+5550101+5570101+5580101+5580201+5600101+5600300+5610100+5610300+5620100+5620300-7700000), din care:	6.623.424	125.262.583
18008	Total (in baze cash) (rd.04+05)	6.623.424	126.341.597
18010	Total (in baze accrual)(rd.08+09)	6.623.424	126.341.597
18011	Excedentele cumulate ale bugetelor locale (ct.5210300)	31.737.248	
18013	Total (in baze cash)(rd.11)	31.737.248	
18015	Total (in baze accrual) (rd.13+14)	31.737.248	
18017	Depozite ale institutiilor publice (ct.5150301+5600401)		544.735
18021	Total (in baze accrual) (rd.19+20)		544.735
18022	Avansuri de trezorerie, acordate in lei (ct.5420100)	763	12.253
18023	Alte valori (ct.5320100+5320200+5320300+5320400+5320500+5320600+5320800)	684.086	603.066
18032	Disponibilitati ale institutiilor publice locale si ale institutiilor de subordonare locala la institutiile de credit rezidente (ct.5110101+5110102+5120102+5120402+5120502+5150102+ 5150202+5160102+5160202+5170102+5170202+5290202+5290302+5290902+5500102+5550102+5550202+5570202+5580102+5580302+5600102), din care:	1.069.570	8.969.169
8036	Total (in baze cash) (rd.32+35)	1.069.570	8.969.169
8038	Total (in baze accrual) (rd.36+37)	1.069.570	8.969.169
8039	Depozite ale institutiilor publice la institutiile de credit rezidente (ct.5150302+5600402)	58.692	1.081.855
8041	Total (in baze accrual) (rd.39+40)	58.692	1.081.855
8051	Disponibilitati ale institutiilor publice aflate la alti rezidenti (terti) (ct.4610109+4610209+2670108+2670208)	505.429	845.332
8052	Total (in baze cash) (rd.51)	505.429	845.332
8131	Actiuni necotate detinute de autoritatile locale la operatorii economici (ct.2600200-2960102)(S11)	26.800.780	26.801.140
8134	Total (la valoarea contabila neta (la valoarea de intrare mai putin ajustarile cumulate pentru pierderea de valoare) (rd.131+132+133)	26.800.780	26.801.140
8157	Creante comerciale necurente legale de livrari de bunuri si servicii de catre autoritatile locale sau de institutii subordonate acestora (ct.4110201+4110208+4130200+4610201-4910200-4960200) Total (rd.158+159+160+164) din care:	4.695.897	9.009.896
8158	- de la populatie	45.650	15.217
8159	- de la operatori economici (S11),	1.628.545	2.767.318
8160	- de la institutiile publice, din care:(rd.161+162+163)	3.021.702	6.227.361
8162	- Administratia locala (S1313)	3.018.137	6.223.796
8163	- Asigurari sociale (S1314)	3.565	3.565
8165	Creante comerciale curente legate de livrari de bunuri si servicii de catre autoritatile locale sau de institutii subordonate acestora(ct.2320000+2340000+4090101+4090102+4110101+4110108+4130100+4180000+4610101-4910100-4960100) Total(rd.166+167+168+172)din care de la:	8.025.304	6.151.017



COD	DENUMIRE INDICATORI	Sold la inceputul anului	Sold la sfarsitul perioadei
18166	-de la gospodariile populatie (S14)		
18167	-de la operatori economici (S11)	666.849	534.845
18168	-de la institutiile publice, din care: (rd.169+170+171)	878.716	413.429
18170	-Administratia locala (S1313)	6.405.750	5.178.393
18171	-Asigurari sociale (S1314)	6.337.353	5.080.035
18172	-de la nerezidenti (S21,S22)	68.397	98.358
18176	I.Creante ale bugetului local (ct.4640000-4970000). Total (rd.177+178+179+183), din care:	73.989	24.350
18179	- de institutiile publice, din care: (rd.180+181+182)	191.261.755	244.594.642
18181	- Administratia locala (S1313)	191.261.755	244.594.642
18184	Creante ale fondului de risc (ct.4610109+4610209)	191.261.755	244.594.642
18185	Total creante (rd.176+184)		483.525
18203	I.Sume datorate tertilor reprezentand garantii si cautiuni aflate in conturile institutiilor publice (ct.4280101+4280201+4620101+4620109). Total (rd.204+205+206), din care:	191.261.755	245.078.167
18204	- salariatilor (S143)	424.113	902.531
18205	- operatorilor economici (S11)	146.544	159.470
18206	- institutiilor publice, din care: (rd.207+208+209)	4.696	593.390
18208	- Administratia locala (S1313)	272.873	149.671
182671	Sume primite din excedentul anului precedent pentru acoperirea golurilor temporare de casa si pentru finantarea cheltuielilor sectiunii de dezvoltare (ct.5190107)	272.873	149.671
8268	Total(in baze cash)(rd.262+266+267+267.1)		31.737.248
8269	Dobanzi de platit aferente creditelor pe termen scurt contractate de institutiile publice din administratia locala (ct.1680200+1680300+1680701+1680703+1680709+5180606+5180608+5180609).Total (rd.270+271+272+272.1), din care acordate de:		31.737.248
1270	- Institutii de credit rezidente (S122)		1.214.360
1274	Total (dobanzi de platit) (rd.269+273)		1.214.360
1275	Total (in baze accrual) (cash+dobanzi) (rd.268+274)		1.214.360
286	Credite pe termen lung primite (contractate, garantate, asimilate,etc) de institutiile publice locale (ct.1620200+1630200+1670201+1670202+1670203+1670209). Total (rd.287+288+289+289.1) din care acordate de:		32.951.608
287	- Institutii de credit rezidente (S122)	913.692.569	909.729.841
290	Total (in baze cash)(rd.286)	913.692.569	909.729.841
312	Datorii comerciale necurente legale de livrari de bunuri si servicii (ct.4010200+4030200+4040200+4050200+4620201). Total (rd.313+314+318+319), din care catre:	913.692.569	909.729.841
13	- Operatori economici (S11)	586.213	45.433
20	Datorii comerciale curente legate de livrari de bunuri si servicii (ct.4010100+4030100+4040100+4050100+4080000+4190000+4620101). Total (rd.321+322+326+327) din care catre:	586.213	45.433
21	-Operatori economici (S11)	24.940.565	8.490.847
22	-Institutii publice, din care:(rd.323+324+325)	23.634.892	7.925.458
23	-Administratia centrala (S1311)	1.299.506	565.389
24	-Administratia locala(S1313)	39.924	1.210
7	Nerezidenti(S21,S22)	1.259.582	564.179
1	Datoriile institutiilor publice din administratia locala catre bugete (ct.4420300+4310100+4310200+4310300+4310400+4310500+4310700+4370100+4370200+4370300+4420800+4440000+4460000+4480100)	6.167	
2	Salariile angajatilor (ct.4210000+4230000+4260000+4270100+4270300+	15.435.539	15.504.283

COD	DENUMIRE INDICATORI	Sold la inceputul anului	Sold la sfarsitul perioadei
18333	4280101) Alte drepturi cuvenite altor categorii de persoane (ct.4260000+4270200+4270300+ 4290000+4380000)	9.578.338	9.244.590
18334	Datorii catre fondul de risc (ct.4620109+4620209)	593.559	648.249
18335	Total (rd.331+332+333+334)	1.400	
183421	Provizioane necurente (ct. 1510201+1510202+1510203+1510204+1510208), din care:	25.608.836	25.397.122
183423	Provizioane necurente, constituite conform OUG71/2009 si OG17/2012 reprezentand drepturi salariale castigate in instanta (ct. 1510203)	19.718.538	16.905.191
18343	Provizioane curente (ct. 1510101+1510102+1510103+1510104+1510108), din care:	19.718.538	16.905.191
183432	Provizioane curente, constituite conform OUG71/2009 si OG17/2012 reprezentand drepturi salariale castigate in instanta (ct.1510103)	2.475.110	5.297.060
		2.475.110	5.297.060

Conducatorul institutiei

PRIMAR

ANDREI IOAN CILIBICIU

Conducatorul compartimentului  
financiar- contabilDIRECTOR EXECUTIV,  
DORNIELA ANICA CUBACU

Dud

SE SV. BUCSET, EX. BUCSETARA 1

DANIELA BUCUR

Dud

MOTEA SUȚEA  
Dud

Situatia platilor efectuate si a sumelor declarate pentru cota-parte aferenta cheltuielilor finantate din FEN postaderare

30.09.2014

Cod indicator	Denumirea programului cu finantare UE	Plati efectuate de la titlul 56	din care:								Pag.: 1
			Plati efectuate pentru cota-parte FEN (alineat02)	Sume in curs de solicitare la rambursare aferente cheltuielilor efectuate in anul curent	Sume solicitate la rambursare aferenta cheltuielilor efectuate in anul curent	Sume solicitate la rambursare aferente cheltuielilor efectuate in anul curent aflate in curs de autorizare	Sume rambursate aferente cheltuielilor efectuate in anul curent	Sume neautorizate de autoritatile de management aferente cheltuielilor efectuate in anul curent	Prefinantare dedusa din sumele solicitate la rambursare aferente cheltuielilor efectuate in anul curent	Sume rezultate din nereguli aferente cheltuielilor efectuate in anul curent si ani precedenti	
A		01	02	03	04	05	06	07	08	09	10
10001	Programe din Fondul European de Dezvoltare Regionala (FEDR) (5601)	1.422.703	975.240	572.363	402.877		402.877				
10002	Programe din Fondul Social European (FSE) (560)	8.978	8.978		8.978	8.978					
10015	Alte programe comunitare finantate in perioada 2007-2013 (5615)	7.504	2.908		2.908	2.908					
10040	Total (cod01 la 24)	1.439.185	987.126	572.363	414.763	11.886	402.877				

Conducatorul Institutiei

PRIMAR



Conducatorul compartimentului financiar-contabil

DIRECTOR EXECUTIV,  
DORINELA ANCA LUCA

*[Handwritten signature]*

SEF SU. BUGET, EX. BUGETARA

DANIELA ISUCUR

*[Handwritten signature]*

Municipalitatea  
MARA BUCUR  
*[Handwritten signature]*



SITUATIA

platilor efectuate la titlul 56 "Proiecte cu finantare din fonduri externe nerambursabile (FEN) postaderare"  
30.09.2014

Pag: 1 - lei -

Denumirea sursei de finantare	Buget de stat (s 01)	Buget local (s 02)	Bugetul asigurarilor sociale de stat (s 03)	Bugetul asigurarilor pentru somaj (s 04)	Bugetul fondului national unic de asigurari sociale de sanatate (s05)	Bugetul institutiilor publice finantate din venituri proprii si subventii (s10)	Bugetul fondurilor externe nerambursabile (s08)	Bugetul creditelor externe (s06)	Bugetul creditelor interne (s07)	Bugetul institutiilor publice si activitatilor finantate integral sau partial din venituri proprii (s20)	Bugetul institutiilor publice si activitatilor finantate integral din venituri proprii (s10)
A	01	02	03	04	05	06	07	08	09	10	11
Titlul VIII Total cheltuieli		1.439.185								10	11
Titlul I Cheltuieli de personal		5.150									
Titlul II Bunuri si servicii		1.434.035									

Conducatorul institutiei

Conducatorul compartimentului financiar- contabil

PRIMAR,  
ANEXA SITUATIA CHILITAN  



DIRECTOR EXECUTIV,  
DORNELA ANCA LUDA

*[Handwritten signature]*

SEF SU. BUGET, EX. BUGETARA

DANIELA IACUB

*[Handwritten signature]*

INTOCMITA,  
DORNELA ANCA LUDA  


Situatia platilor efectuate din buget care nu reprezinta cheltuieli efective  
30.09.2014

Anexa 29

pag: 1 - lei -

COD	DENUMIREA SI SIMBOLUL CONTURILOR	SOLD LA INCEPUTUL ANULUI	SOLD LA SFARSITUL PERIOADEI
31001	1 Avansuri acordate furnizorilor(ct.2320000+2340000+4090101+4090102)-Total(rd.02+03)	40.328	13.654
31002	-din finantare bugetara(ct.7700000)	40.328	13.654
31007	3 Disponibilitati la alti rezidenti,garantii depuse la furnizori (ct.2670108+2670208+4610101+4610102+4610103+4610109+4610201+4610209)-Total(rd.08+09)din care:	505.429	845.332
31008	-din finantare bugetara(ct.7700000)	505.429	845.332
31017	7 Total(rd.01+04+07+10+13+16)	545.757	858.986

Conducatorul institutiei

PRIMAR,

ANASTAS IOAN CALIMAN



Conducatorul compartimentului  
financiar- contabil

SECRETOR EXECUTIV,

IOANELA ANICA LUANA

*Ioana*

SECT. SU. BUGET, EX. BUGETARA

IOANELA BUCUR

*Ioana*

SECRETAR,  
MAGARA SUTON  
*Suton*

Capi- tol	Sub- capi- tol	Pa- ra- graf	Gru- pa / Titlu	Ar- ti- col	Ali- ne- at	Denumire indicator	Prevederi bugetare anuale aprobaate la finele perioadei de raportare	Prevederi bugetare trimestriale cumulate	Drepturi constatate			Incasari realizate	Stingeri pe alte cai decat incasari	Drepturi constatate de incasat
									Total, din care:	din anii precedenti	din anul curent			
A						B	1	2	3=4+5	4	5	6	7	8=3-6-7
0001	02					TOTAL VENITURI-BUGET LOCAL	1.174.176.180	943.212.860	1.161.942.843	222.999.004	938.943.839	893.611.230	23.286.075	245.045.538
0002						I. VENITURI CURENTE	1.146.030.970	920.942.640	1.110.741.207	191.261.756	919.479.451	842.409.594	23.286.075	245.045.538
0003						A. VENITURI FISCALE	1.124.826.520	904.925.190	1.059.288.007	155.370.906	903.917.101	826.583.092	22.902.124	209.802.791
0004						A1. IMPOZIT PE VENIT. PROFIT SI CASTIGURI DIN CAPITAL	603.094.000	472.507.000	386.457.839		386.457.839	386.457.839		
0300	02					A1.2 IMPOZIT PE VENIT. PROFIT SI CASTIGURI DIN CAPITAL DE LA PERSOANE FIZICE	603.094.000	472.507.000	386.457.839		386.457.839	386.457.839		
0402						COTE SI SUME DEFALCATE DIN IMPOZITUL PE VENIT	603.094.000	472.507.000	386.457.839		386.457.839	386.457.839		
0402	01					Cote defalcate din impozitul pe venit	590.892.000	463.420.000	381.423.128		381.423.128	381.423.128		
	04					Sume alocate din cotele defalcate din impozitul pe venit pentru echilibrarea bugetelor locale	12.202.000	9.087.000	5.034.711		5.034.711	5.034.711		
0700	02					A3 IMPOZITE SI TAXE PE PROPRIETATE	285.574.010	247.933.010	439.863.881	112.712.598	327.151.283	255.745.785	21.358.366	162.759.730
0702						IMPOZITE SI TAXE PE PROPRIETATE	285.574.010	247.933.010	439.863.881	112.712.598	327.151.283	255.745.785	21.358.366	162.759.730
	01					Impozit si taxa pe cladiri	243.345.000	215.015.000	378.989.626	98.902.577	280.087.049	223.147.287	7.493.553	148.348.786
		01				Impozit pe cladiri de la persoane fizice	33.345.000	29.398.000	41.644.904	8.638.269	33.006.635	29.543.604	701.152	11.400.148
0702	01	02				Impozit si taxa pe cladiri de la persoane juridice	210.000.000	185.617.000	337.344.722	90.264.308	247.080.414	193.603.683	6.792.401	136.948.638
0702	02					Impozit si taxa pe teren	22.477.010	18.104.010	34.625.519	13.743.518	20.882.001	19.754.712	790.573	14.080.234
		01				Impozit pe terenuri de la persoane fizice	8.133.000	7.323.000	12.945.108	5.095.292	7.849.816	7.483.792	161.913	5.299.403
0702	02	02				Impozit si taxa pe teren de la persoane juridice	14.330.010	10.768.010	21.663.132	8.641.204	13.021.928	12.265.136	625.712	8.772.284
0702	02	03				Impozitul pe terenul extravilan	14.000	13.000	17.279	7.022	10.257	5.784	2.948	8.547





Capi- tol	Sub- capi- tol	Pa- ra- graf	Gru- pa / Titlu	Ar- ti- col	Ali- ne- at	Denumire indicator	Prevederi bugetare anuale aprobaate la finele perioadei de raportare	Prevederi bugetare trimestriale cumulate	Drepturi constatate			Incasari realizate	Stingeri pe alte cai decat incasari	Drepturi constatate de incasat
									Total, din care:	din anii precedenti	din anul curent			
A						B	1	2	3=4+5	4	5	6	7	8=3-6-7
						desfasurare de activitati	7 559 000	7.479.000	9 271 703	1 612 640	7 659 063	7 919 741	74 380	1 277 582
1800	02					A6. ALTE IMPOZITE SI TAXE FISCALE	1 956 510	1.633.510	7 090 368	6 611 500	478 868	1 228 294	85 911	5 776 163
1802						ALTE IMPOZITE SI TAXE FISCALE	1 956 510	1.633.510	7 090 368	6 611 500	478 868	1 228 294	85 911	5 776 163
	50					Alte impozite si taxe	1 956 510	1.633.510	7 090 368	6 611 500	478 868	1 228 294	85 911	5 776 163
2900	02					C. VENITURI NEFISCALE	21 204 450	16.017.450	51 453 200	35 890 850	15 562 350	15 826 502	383 951	35 242 747
3000						C1. VENITURI DIN PROPRIETATE	5 334 000	3.883.000	3 558 556	2 146	3 556 410	3 381 114	176 625	817
3002						VENITURI DIN PROPRIETATE	4 619 000	3.420.000	3 355 197	2 146	3 353 051	3 177 755	176 625	817
	05					Venituri din concesiuni si inchirieri	4 619 000	3.420.000	3 355 197	2 146	3 353 051	3 177 755	176 625	817
	30					Alte venituri din concesiuni si inchirieri de catre institutiile publice	4 619 000	3.420.000	3 355 197	2 146	3 353 051	3 177 755	176 625	817
3102						VENITURI DIN DOBANZI	715 000	463 000	203 359		203 359	203 359		
	03					Alte venituri din dobanzi	715 000	463 000	203 359		203 359	203 359		
3300	02					C2. VANZARI DE BUNURI SI SERVICII	15 870 450	12 134.450	47 894 644	35 888 704	12 005 940	12 445 388	207 326	35 241 930
3302						VENITURI DIN PRESTARI DE SERVICII SI ALTE ACTIVITATI	1 387 000	992 000	938 132	43 952	894 180	896 771	2 120	39 241
3302	08					Venituri din prestari de servicii	1 365 000	975 000	894 166		894 166	892 046	2 120	
	28					Venituri din recuperarea cheltuielilor de judecata, imputatii si despagubiri	22 000	17 000	43 966	43 952	14	4 725		39 241
3402						VENITURI DIN TAXE ADMINISTRATIVE, ELIBERARI PERMISE	3 767 150	2.951.150	3 087 848	6 478	3 081 370	3 065 956	15 414	6 478
3402	02					Taxe extrajudiciare de timbru	3 767 000	2.951.000	3 087 696	6 478	3 081 218	3 065 804	15 414	6 478
	50					Alte venituri din taxe administrative, eliberari permise	150	150	152		152	152		
3502						AMENZI, PENALITATI SI CONFISCARI	9 051 260	6 621 260	41 631 410	35 807 871	5 823 539	6 863 014	189 145	34 579 251
	01					Venituri din amenzi si alte sanctiuni aplicate potrivit dispozitiilor legale	9 045 700	6 616 700	41 629 361	35 807 871	5 821 490	6 861 609	188 501	34 579 251



Capi- tol	Sub- capi- tol	Pa- ra- graf	Gru- pa / Titlu	Ar- ti- col	Ali- ne- at	Denumire indicator	Prevederi bugetare anuale aprobaate la finele perioadei de raportare	Prevederi bugetare trimestriale cumulate	Drepturi constatate			Incasari realizate	Stingeri pe alte cai decat incasari	Drepturi constatate de incasat
									Total, din care:	din anii precedenti	din anul curent			
A						B	1	2	3=4+5	4	5	6	7	8=3-6-7
						sau al unitatilor administrativ- teritoriale	658.320	658.320	658.322		658.322	658.322		
4000	02					III OPERATIUNI FINANCIARE			31.737.248	31.737.248		31.737.248		
4002						INCASARI DIN RAMBURSAREA IMPRUMUTURILOR ACORDATE			31.737.248	31.737.248		31.737.248		
4002	14					Sume din excedentul bugetului local utilizate pentru finantarea cheltuielilor sectiunii de dezvoltare			31.737.248	31.737.248		31.737.248		
4100	02					IV SUBVENTII	25.951.700	20.076.710	18.211.687		18.211.687	18.211.687		
4200						SUBVENTII DE LA ALTE NIVELE ALE ADMINISTRATIEI PUBLICE	25.951.700	20.076.710	18.211.687		18.211.687	18.211.687		
4202						SUBVENTII DE LA BUGETUL DE STAT	25.951.700	20.076.710	18.211.687		18.211.687	18.211.687		
	20					Subventii de la bugetul de stat catre bugetele locale necesare sustinerii derularii proiectelor finantate din fonduri externe nerambursabile(FEN)								
4202	21					postaderare Finantarea drepturilor acordate persoanelor cu handicap	175.380	175.380	175.370		175.370	175.370		
4202	34					Subventii pentru acordarea ajutorului pentru incalzirea locuintei cu lemne, carbuni, combustibili petrolieri	23.688.000	17.866.760	17.944.151		17.944.151	17.944.151		
4202	41					Subventii de la bugetul de stat pentru finantarea sanatatii	120.000	80.000	3.739		3.739	3.739		
4202	54					Subventii pentru sprijinirea construirii de locuinte	55.000	41.250	35.750		35.750	35.750		
							1.913.320	1.913.320	52.677		52.677	52.677		



Capi- tol	Sub- capi- tol	Pa- ra- graf	Gru- pa / Titlu	Ar- ti- col	Ali- ne- at	Denumire indicator	Prevederi bugetare anuale aprobaate la finele perioadei de raportare	Prevederi bugetare trimestriale cumulate	Drepturi constatate			Incasari realizate	Stingeri pe alte cai decat incasari	Drepturi constatate de incasat
									Total, din care:	din anii precedenti	din anul curent			
A						B	1	2	3=4+5	4	5	6	7	8=3-6-7
4502						SUME PRIMITE DE LA UE/ALTI DONATORI IN CONTUL PLATILOR EFECTUATE SI PREFINANTARI	1 535 000	1 535 000	594 196		594 196	594 196		
4502	01					Fondul european de Dezvoltare Regionala	1 488 130	1 488 130	402 877		402 877	402 877		
		01				Sume primite in contul platilor efectuate in anul curent	1 488 130	1 488 130	402 877		402 877	402 877		
4502	02					Fondul Social European	46 870	46 870	137 525		137 525	137 525		
		02				Sume primite in contul platilor efectuate in anii anteriori	46 870	46 870	137 525		137 525	137 525		
4502	15					Programe Comunitare finantate in perioada 2007-2013			53 794		53 794	53 794		
4502	15	02				Sume primite in contul platilor efectuate in anii anteriori			53 794		53 794	53 794		

Conducatorul institutiei,

PRIMAR,  
MAREL IOAN CHILIMAN


Conducatorul compartimentului  
financiar-contabil

DIRECTOR EXECUTIV,  
DORINELA ANICA LOBU



JEF SERV. BUGETI, EX.  
BUGETARI,

DANIELA BUCUR



CONTABIL,  
CRISTIAN MANAIU



CONSILIUL LOCAL SECTOR 1

Pag. 1 - lei-

Capi- tol	Sub- capi- tol	Pa- ra- graf	Gru- pa / Titlu	Ar- ti- col	Ali- ne- at	Denumire indicator	Credite de angajament	Credite bugetare		Angajamente bugetare	Angajamente legale	Plati efectuate	Angajamente legale de platit	Cheltuieli efective
								anuale aprobate la finele perioadei de raportare	trimestriale definitive					
A						B	1	2	3	4	5	6	7=5-6	8
5002						TOTAL CHELTUIELI	338.654.360	1.205.913.430	1.027.749.900	932.990.295	932.990.295	776.041.603	156.948.692	704.331.874
5100	02					Partea I-a SERVICII PUBLICE GENERALE	27.465.520	145.577.060	119.890.600	123.380.730	123.380.730	88.382.705	34.998.025	77.502.355
5102						AUTORITATI PUBLICE SI ACTIUNI EXTERNE	27.465.520	87.489.210	69.957.100	72.201.905	72.201.905	42.866.036	29.335.869	38.350.652
	01					Autoritati executive si legislative	27.465.520	87.489.210	69.957.100	72.201.905	72.201.905	42.866.036	29.335.869	38.350.652
		03				Autoritati executive	27.465.520	87.489.210	69.957.100	72.201.905	72.201.905	42.866.036	29.335.869	38.350.652
5402						ALTE SERVICII PUBLICE GENERALE		24.158.850	19.433.500	17.249.825	17.249.825	16.016.669	1.233.156	16.173.217
		05				Fond de rezerva bugetara la dispozitia autoritatilor locale		500.000	500.000					
5402		10				Servicii publice comunitare de evidenta a persoanelor		6.715.950	5.619.600	5.362.353	5.362.353	4.129.197	1.233.156	4.383.211
5402		50				Alte servicii publice generale		16.942.900	13.313.900	11.887.472	11.887.472	11.887.472		11.790.006
5502						TRANZACTII PRIVIND DATORIA PUBLICA SI IMPRUMUTURI		33.929.000	30.500.000	33.929.000	33.929.000	29.500.000	4.429.000	22.978.486
6000	02					Partea II-a APARARE, ORDINE PUBLICA SI SIGURANTA NATIONALA		43.159.800	25.500.890	31.319.471	31.319.471	21.715.658	9.603.813	22.336.895
6002						APARARE		655.800	497.890	315.475	315.475	248.502	66.973	255.186
	02					Aparare nationala		655.800	497.890	315.475	315.475	248.502	66.973	255.186
6102						ORDINE PUBLICA SI SIGURANTA NATIONALA		42.504.000	25.003.000	31.003.996	31.003.996	21.467.156	9.536.840	22.081.709
	03					Ordine publica		42.004.000	24.593.000	30.882.302	30.882.302	21.369.686	9.512.616	21.847.629
		04				Politie comunitara		42.004.000	24.593.000	30.882.302	30.882.302	21.369.686	9.512.616	21.847.629
	05					Protectie civila si protectia contra incendiilor (protectie civila nonmilitara)		500.000	410.000	121.694	121.694	97.470	24.224	234.080
6500	02					Partea III-a CHELTUIELI SOCIAL-CULTURALE	83.144.600	615.162.760	513.141.870	470.373.035	470.373.035	424.170.527	46.202.508	398.397.444
6502						INVATAMANT	46.294.000	315.201.000	272.360.020	229.549.350	229.549.350	229.549.350		213.515.727
	03					Invatamant prescolar si primar	37.000	50.415.940	44.488.280	37.199.614	37.199.614	37.199.614		37.000.272

Capi- tol	Sub- capi- tol	Pa- ra- graf	Gru- pa / Titlu	Ar- ti- col	Ali- ne- at	Denumire indicator	Credite de angajament	Credite bugetare		Angajamente bugetare	Angajamente legale	Plati efectuate	Angajamente legale de platit	Cheltuieli efective
								anuale aprobrate la finele perioadei de raportare	trimestriale definitive					
A						B	1	2	3	4	5	6	7=5-6	8
6502	01					Invatamant prescolar	37.000	28.216.210	25.291.840	21.502.217	21.502.217	21.502.217		21.627.488
	02					Invatamant primar		22.199.730	19.196.440	15.697.397	15.697.397	15.697.397		15.372.784
	04					Invatamant secundar	1.262.000	133.200.080	115.812.880	97.782.701	97.782.701	97.782.701		104.388.660
	01					Invatamant secundar inferior		50.100.100	45.025.510	35.869.971	35.869.971	35.869.971		38.225.848
	02					Invatamant secundar superior	1.262.000	82.401.860	70.199.070	61.512.333	61.512.333	61.512.333		65.766.386
	03					Invatamant profesional		698.120	588.300	400.397	400.397	400.397		396.426
	05					Invatamant postliceal		562.550	369.700	232.811	232.811	232.811		209.485
	07					Invatamant nedefinit prin nivel		12.973.430	10.973.910	10.134.674	10.134.674	10.134.674		11.271.188
	04					Invatamant special		12.973.430	10.973.910	10.134.674	10.134.674	10.134.674		11.271.188
	50					Alte cheltuieli in domeniul invatamantului	44.995.000	118.049.000	100.715.250	84.199.550	84.199.550	84.199.550		60.646.122
6602						SANATATE	15.500.000	54.600.000	48.116.720	34.245.014	34.245.014	33.674.841	570.173	28.478.300
	06					Servicii medicale in unitati sanitare cu paturi	15.500.000	49.350.000	44.485.000	30.246.022	30.246.022	30.246.022		24.659.978
6602	06	01				Spitale generale	15.500.000	49.350.000	44.485.000	30.246.022	30.246.022	30.246.022		24.659.978
	08					Servicii de sanatate publica		55.000	38.950	34.792	34.792	34.792		34.777
	50					Alte cheltuieli in domeniul sanatatii		5.195.000	3.592.770	3.964.200	3.964.200	3.394.027	570.173	3.783.545
	50					Alte institutii si actiuni sanitare		5.195.000	3.592.770	3.964.200	3.964.200	3.394.027	570.173	3.783.545
6702						CULTURA, RECREERE SI RELIGIE	17.563.600	132.232.760	106.003.530	122.838.961	122.838.961	83.889.390	38.949.571	78.761.989
	05					Servicii recreative si sportive		104.002.670	82.187.300	96.379.982	96.379.982	69.237.232	27.142.750	68.362.851
	03					Intretinere gradini publice, parcuri zone verzi, baze sportive si de agrement		104.002.670	82.187.300	96.379.982	96.379.982	69.237.232	27.142.750	68.362.851
6702	06					Servicii religioase	17.563.600	17.695.340	14.881.480	16.901.127	16.901.127	6.891.691	10.009.436	2.028.671
	50					Alte servicii in domeniile culturii, recreerii si religiei		10.534.750	8.934.750	9.557.852	9.557.852	7.760.467	1.797.385	8.370.467
6802						ASIGURARI SI ASISTENTA SOCIALA	3.787.000	113.129.000	86.661.600	83.739.710	83.739.710	77.056.946	6.682.764	77.641.428

Capi- tol	Sub- capi- tol	Pa- ra- graf	Gru- pa / Titlu	Ar- ti- col	Ali- ne- at	Denumire indicator	Credite de angajament	Credite bugetare		Angajamente bugetare	Angajamente legale	Plati efectuate	Angajamente legale de platit	Cheltuieli efective
								anuale aprobrate la finele perioadei de raportare	trimestriale definitive					
A						B	1	2	3	4	5	6	7=5-6	8
6802	04					Asistenta acordata persoanelor in varsta		22.493.800	17.020.900	14.735.554	14.735.554	13.087.005	1.648.549	14.921.163
	05					Asistenta sociala in caz de boli si invaliditati		37.442.000	30.043.000	30.048.487	30.048.487	29.943.095	105.392	30.001.202
6802	05	02				Asistenta sociala in caz de invaliditate		37.442.000	30.043.000	30.048.487	30.048.487	29.943.095	105.392	30.001.202
	06					Asistenta sociala pentru familie si copii	3.787.000	46.773.200	34.607.700	34.310.184	34.310.184	29.984.448	4.325.736	28.566.538
6802	11					Crese		4.906.000	3.566.000	3.381.209	3.381.209	2.792.115	589.094	2.901.845
	15					Prevenirea excluderii sociale		1.514.000	1.424.000	1.264.276	1.264.276	1.250.283	13.993	1.250.680
		01				Ajutor social		1.514.000	1.424.000	1.264.276	1.264.276	1.250.283	13.993	1.250.680
7000	02					Partea IV-a SERVICII SI DEZVOLTARE PUBLICA, LOCUINTE, MEDIU SI APE	227.390.440	379.023.410	354.378.240	301.679.904	301.679.904	240.491.718	61.188.186	202.073.226
7002						LOCUINTE, SERVICII SI DEZVOLTARE PUBLICA	226.453.100	235.502.060	221.356.890	177.930.367	177.930.367	118.759.028	59.171.339	99.095.526
	03					Locuinte	225.762.570	229.573.810	215.428.640	172.176.198	172.176.198	113.111.355	59.064.843	98.358.437
		01				Dezvoltarea sistemului de locuinte	5.011.010	8.826.150	7.891.800	4.537.208	4.537.208	1.597.387	2.939.821	9.621.704
		30				Alte cheltuieli in domeniul locuintelor	220.751.560	220.747.660	207.536.840	167.638.990	167.638.990	111.513.968	56.125.022	88.736.733
		05				Alimentare cu apa si amenajari hidrotehnice	204.040	280.400	280.400	183.056	183.056	76.560	106.496	292.958
		01				Alimentare cu apa	204.040	280.400	280.400	183.056	183.056	76.560	106.496	292.958
		06				Iluminat public si electrificari rurale	348.310	348.310	348.310	317.726	317.726	317.726		347.396
		07				Alimentare cu gaze naturale in localitati	138.180	159.180	159.180	113.027	113.027	113.027		96.735
		50				Alte servicii in domeniile locuintelor, serviciilor si dezvoltarii comunale		5.140.360	5.140.360	5.140.360	5.140.360	5.140.360		
7402						PROTECTIA MEDIULUI	937.340	143.521.350	133.021.350	123.749.537	123.749.537	121.732.690	2.016.847	102.977.700
		05				Salubritate si gestiunea deseurilor		142.500.000	132.000.000	122.790.193	122.790.193	121.648.403	1.141.790	102.890.053
		01				Salubritate		142.500.000	132.000.000	122.790.193	122.790.193	121.648.403	1.141.790	102.890.053
		06				Canalizarea si tratarea apelor reziduale	937.340	1.021.350	1.021.350	959.344	959.344	84.287	875.057	87.647
8000	02					Partea V-a ACTIUNI ECONOMICE	653.800	22.990.400	14.838.300	6.237.155	6.237.155	1.280.995	4.956.160	4.021.954



Capi- tol	Sub- capi- tol	Pa- ra- graf	Gru- pa / Titlu	Ar- ti- col	Ali- ne- at	Denumire indicator	Credite de angajament	Credite bugetare		Angajamente bugetare	Angajamente legale	Plati efectuate	Angajamente legale de platit	Cheltuieli efective
								anuale aprobrate la finele perioadei de raportare	trimestriale definitive					
A						B	1	2	3	4	5	6	7=5-6	8
8402						TRANSPORTURI	653.800	20.990.400	13.338.300	5.819.574	5.819.574	863.414	4.956.160	3.604.373
	03					Transport rutier	653.800	20.990.400	13.338.300	5.819.574	5.819.574	863.414	4.956.160	3.604.373
		01				Drumuri si poduri								2.405.911
		03				Strazi	653.800	20.990.400	13.338.300	5.819.574	5.819.574	863.414	4.956.160	1.198.462
8702						ALTE ACTIUNI ECONOMICE		2.000.000	1.500.000	417.581	417.581	417.581		417.581
	05					Proiecte de dezvoltare multifunctionale		2.000.000	1.500.000	417.581	417.581	417.581		417.581

CONSILIUL LOCAL SECTOR 1

Capi- tol	Sub- capi- tol	Pa- ra- graf	Gru- pa / Titlu	Ar- ti- col	Ali- ne- at	Denumire indicator	Credite de angajament	Credite bugetare		Angajamente bugetare	Angajamente legale	Plati efectuate	Angajamente legale de platit	Cheltuieli efective
								anuale aprobrate la finele perioadei de raportare	trimestriale definitive					
A						B	1	2	3	4	5	6	7=5-6	8
5002						TOTAL CHELTUIELI	338 654.360	1 205.913 430	1 027 749.900	932 990.295	932 990.295	776 041 603	156 948 692	704 331 874
	01					CHELTUIELI CURENTE	100 000	829 079 820	695 887 710	655 929.655	655 929.655	601 253 819	54 675.836	570 122 315
	10					TITLUL I CHELTUIELI DE PERSONAL		189 481 000	157 282 680	145 646 059	145 646 059	143 993 033	1 653 026	143 131 388
	20					TITLUL II BUNURI SI SERVICII		551 050 320	462 921 850	437 477 262	437 477 262	389 011 808	48 465 454	365 416 192
	30					TITLUL III DOBANZI		33 929 000	30 500 000	33 929 000	33 929 000	29 500 000	4 429 000	22 978 486
	50					TITLUL V FONDURI DE REZERVA		500 000	500 000					
	55					TITLUL VII ALTE TRANSFERURI		2 000 000	1 500 000	417 581	417 581	417 581		417 581
	56					TITLUL VIII PROIECTE CU FINANTARE DIN FONDURI EXTERNE NERAMBURSABILE (FEN) POSTADERARE	100 000	1 548 750	1 452 750	1 439 185	1 439 185	1 439 185		1 448 671
	57					TITLUL VIII ASISTENTA SOCIALA		46 471 430	37 631 110	34 960 743	34 960 743	34 832 387	128 356	34 769 566
	59					TITLUL IX ALTE CHELTUIELI		4 099 320	4 099 320	2 059 825	2 059 825	2 059 825		1 960 431
	70					CHELTUIELI DE CAPITAL	338 554 360	374 904 580	329 933 160	275 195 216	275 195 216	172 922 360	102 272 856	134 209 559
	71					TITLUL X ACTIVE NEFINANCIARE	338 554 360	374 904 220	329 932 800	275 194 856	275 194 856	172 922 000	102 272 856	134 209 559
	72					TITLUL XI ACTIVE FINANCIARE		360	360	360	360	360		
	79					OPERATIUNI FINANCIARE		5 140 000	5 140 000	5 140 000	5 140 000	5 140 000		
	81					TITLUL XIV RAMBURSARI DE CREDITE		5 140 000	5 140 000	5 140 000	5 140 000	5 140 000		
	84					PLATI EFECTUATE IN ANII PRECEDENTI SI RECUPERATE IN ANUL CURENT		-3 210 970	-3 210 970	-3 274 576	-3 274 576	-3 274 576		
	85					Titlul XVIII PLATI EFECTUATE IN ANII PRECEDENTI SI RECUPERATE IN ANUL CURENT		-3 210 970	-3 210 970	-3 274 576	-3 274 576	-3 274 576		
5100	02					Partea I-a SERVICII PUBLICE GENERALE	27 465 520	145 577 060	119 890 600	123 380 730	123 380 730	88 382 705	34 998 025	77 502 355
5102						AUTORITATI PUBLICE SI ACTIUNI EXTERNE	27 465 520	87 489 210	69 957 100	72 201 905	72 201 905	42 866 036	29 335 869	38 350 652
	01					CHELTUIELI CURENTE		59 121 500	46 692 540	45 436 147	45 436 147	37 173 577	8 262 570	36 865 478
	10					TITLUL I CHELTUIELI DE PERSONAL		5 335 000	4 505 780	5 162 164	5 162 164	4 465 195	696 969	4 671 729

Capi- tol	Sub- capi- tol	Pa- ra- graf	Gru- pa / Titlu	Ar- ti- col	Ali- ne- at	Denumire indicator	Credite de angajament	Credite bugetare		Angajamente bugetare	Angajamente legale	Plati efectuate	Angajamente legale de platit	Cheltuieli efective
								anuale aprobrate la finele perioadei de raportare	trimestriale definitive					
A						B	1	2	3	4	5	6	7=5-6	8
			10	01		Cheltuieli salariale in bani		4 219.800	3 575.770	4 085.635	4 085.635	3 546.234	539.401	3 709.853
			10	01	01	Salarii de baza		3 149.880	2 731.220	3 018.635	3 018.635	2 703.927	314.708	2 697.806
			10	01	06	Alte sporuri		52.000	28.880	52.000	52.000	28.860	23.140	28.650
			10	01	12	Indemnizatii platite unor persoane din afara unitatii		280.000	216.100	280.000	280.000	216.090	63.910	216.090
			10	01	30	Alte drepturi salariale in bani		737.920	599.570	735.000	735.000	597.357	137.643	767.307
			10	03		Contributii		1.115.200	930.010	1.076.529	1.076.529	918.961	157.568	961.876
			10	03	01	Contributii de asigurari sociale de stat		810.090	695.580	781.092	781.092	687.428	93.664	720.933
			10	03	02	Contributii de asigurari de somaj		21.000	15.560	20.337	20.337	15.481	4.856	15.689
			10	03	03	Contributii de asigurari sociale de sanatate		229.660	184.500	222.636	222.636	182.354	40.282	190.807
			10	03	04	Contributii de asigurari pentru accidente de munca si boli profesionale		7.780	4.970	7.566	7.566	4.930	2.636	5.108
			10	03	06	Contributii pentru concedii si indemnizatii		46.670	29.400	44.898	44.898	28.768	16.130	29.339
			20			TITLUL II BUNURI SI SERVICII		53.786.500	42.186.760	40.273.983	40.273.983	32.708.382	7.565.601	32.193.749
			20	01		Bunuri si servicii		16 427.830	12 894.860	10 402.771	10 402.771	8 691.602	1 711.169	8 780.735
			20	01	01	Furnituri de birou		1.421.560	918.000	753.455	753.455	180.622	572.833	616.587
			20	01	02	Materiale pentru curatenie		70.000	70.000	69.628	69.628	69.628		69.628
			20	01	03	Incalzit, iluminat si forta motrica		2.061.900	1 725.500	1.222.913	1 222.913	1.008.578	214.335	869.419
			20	01	04	Apa, canal si salubritate		356.580	306.000	201.128	201.128	91.704	109.424	24.908
			20	01	05	Carburanti si lubrifianti		92.350	84.850	82.477	82.477	82.477		77.150
			20	01	06	Piese de schimb		104.820	57.500	34.955	34.955	34.955		44.195
			20	01	08	Posta, telecomunicatii, radio, tv, internet		676.720	505.500	365.346	365.346	339.087	26.259	334.880

Capi- tol	Sub- capi- tol	Pa- ra- graf	Gru- pa / Titlu	Ar- ti- col	Ali- ne- at	Denumire indicator	Credite de angajament	Credite bugetare		Angajamente bugetare	Angajamente legale	Plati efectuate	Angajamente legale de platit	Cheltuieli efective
								anuale aprobrate la finele perioadei de raportare	trimestriale definitive					
A						B	1	2	3	4	5	6	7=5-6	8
	20	01	09			Materiale si prestari de servicii cu caracter functional		824.750	810.000	616.922	616.922	587.375	29.547	582.165
	20	01	30			Alte bunuri si servicii pentru intretinere si functionare		10.819.150	8.417.510	7.055.947	7.055.947	6.297.176	758.771	6.161.803
	20	02				Reparatii curente		30.000	20.000	9.156	9.156	9.156		9.156
	20	05				Bunuri de natura obiectelor de inventar		130.000	120.000	83.329	83.329	83.329		37.883
	20	05	30			Alte obiecte de inventar		130.000	120.000	83.329	83.329	83.329		37.883
	20	06				Deplasari, detasari, transferari		2.651.960	2.051.960	2.638.867	2.638.867	1.640.546	998.321	1.633.153
	20	06	01			Deplasari interne, detasari, transferari		2.651.960	2.051.960	2.638.867	2.638.867	1.640.546	998.321	1.633.153
	20	11				Carti, publicatii si materiale documentare		90.000	65.000	62.852	62.852	50.799	12.053	50.549
	20	12				Consultanta si expertiza		1.000.000	1.000.000	874.946	874.946	874.923	23	874.923
	20	13				Pregatire profesionala		566.040	466.040	565.969	565.969	354.524	211.445	353.446
	20	14				Protectia muncii		53.000	40.500	33.092	33.092	33.092		33.092
	20	24				Comisioane si alte costuri aferente imprumuturilor		650.000	650.000	650.000	650.000	650.000		642.806
	20	24	02			Comisioane si alte costuri aferente imprumuturilor interne		650.000	650.000	650.000	650.000	650.000		642.806
	20	30				Alte cheltuieli		32.187.670	24.878.400	24.953.001	24.953.001	20.320.411	4.632.590	19.778.006
	20	30	01			Reclama si publicitate		50.000	40.000	4.528	4.528	4.514	14	4.514
	20	30	02			Protocol si reprezentare		20.000	15.000	7.230	7.230	7.230		6.230
	20	30	03			Prime de asigurare non-viata		215.000	205.000	194.519	194.519	194.519		90.437
	20	30	04			Chirii		8.770.000	7.227.500	8.294.710	8.294.710	6.870.325	1.424.385	6.870.325
	20	30	30			Alte cheltuieli cu bunuri si servicii		23.132.670	17.390.900	16.452.014	16.452.014	13.243.823	3.208.191	12.806.500
	70					CHELTUIELI DE CAPITAL	27.465.520	28.803.400	23.700.250	27.213.196	27.213.196	6.139.897	21.073.299	1.485.174
	71					TITLUL X ACTIVE NEFINANCIARE	27.465.520	28.803.400	23.700.250	27.213.196	27.213.196	6.139.897	21.073.299	1.485.174



Capi- tol	Sub- capi- tol	Pa- ra- graf	Gru- pa / Titlu	Ar- ti- col	Ali- ne- at	Denumire indicator	Credite de angajament	Credite bugetare		Angajamente bugetare	Angajamente legale	Plati efectuate	Angajamente legale de platit	Cheltuieli efective
								anuale aprobrate la finele perioadei de raportare	trimestriale definitive					
A						B	1	2	3	4	5	6	7=5-6	8
			71	01		Active fixe	27.465.520	28.803.400	23.700.250	27.213.196	27.213.196	6.139.897	21.073.299	1.485.174
			71	01	01	Constructii	27.139.520	27.371.780	22.268.630	26.911.749	26.911.749	6.113.275	20.798.474	86.741
			71	01	02	Masini, echipamente si mijloace de transport	114.000	114.000	114.000					539.811
			71	01	03	Mobilier, aparatura birotica si alte active corporale								62.971
			71	01	30	Alte active fixe (inclusiv reparatii capitale)	212.000	1.317.620	1.317.620	301.447	301.447	26.622	274.825	795.651
			84			PLATI EFECTUATE IN ANII PRECEDENTI SI RECUPERATE IN ANUL CURENT		-435.690	-435.690	-447.438	-447.438	-447.438		
			85			Titlul XVIII PLATI EFECTUATE IN ANII PRECEDENTI SI RECUPERATE IN ANUL CURENT		-435.690	-435.690	-447.438	-447.438	-447.438		
			85	01		Plati efectuate in anii precedenti si recuperate in anul curent		-435.690	-435.690	-447.438	-447.438	-447.438		
			85	01	01	Plati efectuate in anii precedenti si recuperate in anul curent (SF)		-422.580	-422.580	-424.502	-424.502	-424.502		
			85	01	02	Plati efectuate in anii precedenti si recuperate in anul curent (SD)		-13.110	-13.110	-22.936	-22.936	-22.936		
5402						ALTE SERVICII PUBLICE GENERALE		24.158.850	19.433.500	17.249.825	17.249.825	16.016.669	1.233.156	16.173.217
			01			CHELTUIELI CURENTE		23.813.290	19.087.940	17.075.368	17.075.368	15.842.212	1.233.156	15.722.367
			10			TITLUL I CHELTUIELI DE PERSONAL		13.113.000	10.083.900	10.156.666	10.156.666	9.907.430	249.236	9.987.986
			10	01		Cheltuieli salariale in bani		10.213.380	7.839.770	7.961.605	7.961.605	7.762.955	198.650	7.838.642
			10	01	01	Salarii de baza		9.818.620	7.562.460	7.607.822	7.607.822	7.511.650	96.172	7.522.146
			10	01	06	Alte sporuri		560	110	560	560	103	457	103
			10	01	30	Alte drepturi salariale in bani		394.200	277.200	353.223	353.223	251.202	102.021	316.393

Capi- tol	Sub- capi- tol	Pa- ra- graf	Gru- pa / Titlu	Ar- ti- col	Ali- ne- at	Denumire indicator	Credite de angajament	Credite bugetare		Angajamente bugetare	Angajamente legale	Plati efectuate	Angajamente legale de platit	Cheltuieli efective	
								anuale aprobrate la finele perioadei de raportare	trimestriale definitive						
								1	2						3
			10	03		Contributii		2.899.620	2.244.130	2.195.061	2.195.061	2.144.475	50.586	2.149.344	
			10	03	01	Contributii de asigurari sociale de stat		2.113.760	1.628.760	1.646.546	1.646.546	1.611.530	35.016	1.626.975	
			10	03	02	Contributii de asigurari de somaj		55.800	43.230	39.351	39.351	37.763	1.588	37.974	
			10	03	03	Contributii de asigurari sociale de sanatate		565.360	441.360	412.047	412.047	403.028	9.019	406.991	
			10	03	04	Contributii de asigurari pentru accidente de munca si boli profesionale		22.300	16.380	13.433	13.433	11.485	1.948	11.599	
			10	03	06	Contributii pentru concedii si indemnizatii		142.400	114.400	83.684	83.684	80.669	3.015	65.805	
			20			TITLUL II BUNURI SI SERVICII		10.200.290	8.504.040	6.918.702	6.918.702	5.934.782	983.920	5.725.574	
			20	01		Bunuri si servicii		5.387.250	4.656.000	3.712.114	3.712.114	3.279.897	432.217	3.111.850	
			20	01	01	Furnituri de birou		700.000	570.000	200.120	200.120	198.974	1.146	176.804	
			20	01	02	Materiale pentru curatenie		15.000	14.000	9.974	9.974	9.974		10.127	
			20	01	03	Incalzit, iluminat si forta motrica		370.000	320.000	184.458	184.458	184.458		177.691	
			20	01	04	Apa, canal si salubritate		93.000	73.000	15.980	15.980	15.980		15.840	
			20	01	05	Carburanti si lubrifianti		125.000	71.000	20.130	20.130	20.130		17.029	
			20	01	06	Piese de schimb		10.000	10.000	99	99	99		99	
			20	01	08	Posta, telecomunicatii, radio, tv, internet		1.740.000	1.510.000	1.307.068	1.307.068	1.300.952	6.116	1.269.772	
			20	01	09	Materiale si prestari de servicii cu caracter functional		403.000	313.000	234.356	234.356	233.726	630	125.216	
			20	01	30	Alte bunuri si servicii pentru intretinere si functionare		1.931.250	1.775.000	1.739.929	1.739.929	1.315.604	424.325	1.319.272	
			20	02		Reparatii curente		10.000	10.000	288	288	288		288	
			20	04		Medicamente si materiale sanitare		2.000	2.000						

Capi- tol	Sub- capi- tol	Pa- ra- graf	Gru- pa / Titlu	Ar- ti- col	Ali- ne- at	Denumire indicator	Credite de angajament	Credite bugetare		Angajamente bugetare	Angajamente legale	Plati efectuate	Angajamente legale de platit	Cheltuieli efective
								anuale aprobat la finele perioadei de raportare	trimestriale definitive					
A						B	1	2	3	4	5	6	7=5-6	8
			20	04	02	Materiale sanitare		2.000	2.000					
			20	05		Bunuri de natura obiectelor de inventar		130.000	96.000	1.789	1.789	1.789		4.503
			20	05	01	Uniforme si echipament		2.000	2.000					
			20	05	30	Alte obiecte de inventar		128.000	94.000	1.789	1.789	1.789		4.503
			20	06		Deplasari, detasari, transferari		1.020.000	915.000	959.138	959.138	661.916	297.222	661.279
			20	06	01	Deplasari interne, detasari, transferari		1.020.000	915.000	959.138	959.138	661.916	297.222	661.279
			20	11		Carti, publicatii si materiale documentare		9.000	9.000	3.820	3.820	3.820		3.820
			20	13		Pregatire profesionala		420.000	330.000	231.394	231.394	173.139	58.255	173.129
			20	14		Protectia muncii		46.000	46.000	4.637	4.637	4.637		4.637
			20	30		Alte cheltuieli		3.176.040	2.440.040	2.005.522	2.005.522	1.809.296	196.226	1.766.068
			20	30	03	Prime de asigurare non-viata		8.000	8.000	4.328	4.328	4.328		3.626
			20	30	04	Chiri		736.000	550.000	413.438	413.438	361.233	52.205	361.233
			20	30	09	Executarea silita a creantelor bugetare		59.000	45.000	9.602	9.602	9.602		9.602
			20	30	30	Alte cheltuieli cu bunuri si servicii		2.373.040	1.837.040	1.578.154	1.578.154	1.434.133	144.021	1.391.607
			50			TITLUL V FONDURI DE REZERVA		500.000	500.000					
			50	04		Fond de rezerva bugetara la dispozitia autoritatilor locale		500.000	500.000					
			56			TITLUL VIII PROIECTE CU FINANTARE DIN FONDURI EXTERNE NERAMBURSABILE (FEN) POSTADERARE								8.807
			56	02		Programe din Fondul Social European (FSE)								8.807
			56	02	02	Finantarea externa nerambursabila								8.807
			70			CHELTUIELI DE CAPITAL		355.600	355.600	184.492	184.492	184.492		450.850
			71			TITLUL X ACTIVE NEFINANCIARE		355.600	355.600	184.492	184.492	184.492		450.850
			71	01		Active fixe		355.600	355.600	184.492	184.492	184.492		450.850





Capi- tol	Sub- capi- tol	Pa- ra- graf	Gru- pa / Titlu	Ar- ti- col	Ali- ne- at	Denumire indicator	Credite de angajament	Credite bugetare		Angajamente bugetare	Angajamente legale	Plati efectuate	Angajamente legale de platit	Cheltuieli efective
								anuale aprobrate la finele perioadei de raportare	trimestriale definitive					
								1	2					
						externe directe		13 929.000	10 500.000	13.929.000	13.929.000	9.500.000	4.429.000	8.405.969
6000	02					Partea II-a APARARE, ORDINE PUBLICA SI SIGURANTA NATIONALA		43 159.800	25.500.890	31.319.471	31.319.471	21.715.658	9.603.813	22.336.895
6002						APARARE		655.800	497.890	315.475	315.475	248.502	66.973	255.186
		01				CHELTUIELI CURENTE		600.010	442.100	315.479	315.479	248.506	66.973	233.031
		20				TITLUL II BUNURI SI SERVICII		600.010	442.100	315.479	315.479	248.506	66.973	233.031
		20	01			Bunuri si servicii		342.000	234.090	155.343	155.343	127.304	28.039	123.262
		20	01	01		Furnituri de birou		50.000	40.000	9	9	9		9
		20	01	02		Materiale pentru curatenie		5.400	4.900	4.836	4.836	4.836		4.835
		20	01	03		Incalzit, iluminat si forta motrica		79.600	79.600	41.254	41.254	39.863	1.391	35.679
		20	01	05		Carburanti si lubrifianti		25.000	7.500	5.000	5.000	5.000		5.650
		20	01	06		Piese de schimb		19.720	7.250	4.829	4.829	4.214	615	4.214
		20	01	08		Posta, telecomunicatii, radio, tv, internet		47.430	25.380	22.183	22.183	19.175	3.008	18.691
		20	01	09		Materiale si prestari de servicii cu caracter functional		29.850	21.460	12.683	12.683	10.207	2.476	9.912
		20	01	30		Alte bunuri si servicii pentru intretinere si functionare		85.000	48.000	64.549	64.549	44.000	20.549	44.272
		20	02			Reparatii curente		45.000	30.000	2.919	2.919	2.472	447	2.472
		20	05			Bunuri de natura obiectelor de inventar		13.000	10.000					
		20	05	30		Alte obiecte de inventar		13.000	10.000					
		20	30			Alte cheltuieli		200.010	168.010	157.217	157.217	118.730	38.487	107.297
		20	30	03		Prime de asigurare non-viata		10.000	8.000	490	490	490		1.203
		20	30	30		Alte cheltuieli cu bunuri si servicii		190.010	160.010	156.727	156.727	118.240	38.487	106.094
		70				CHELTUIELI DE CAPITAL		55.800	55.800					22.155
		71				TITLUL X ACTIVE NEFINANCIARE		55.800	55.800					22.155

Capi- tol	Sub- capi- tol	Pa- ra- graf	Gru- pa / Titlu	Ar- ti- col	Ali- ne- at	Denumire indicator	Credite de angajament	Credite bugetare		Angajamente bugetare	Angajamente legale	Plati efectuate	Angajamente legale de platit	Cheltuieli efective
								anuale aprobrate la finele perioadei de raportare	trimestriale definitive					
A						B	1	2	3	4	5	6	7=5-6	8
			71	01		Active fixe		55.800	55.800					22.155
			71	01	02	Masini, echipamente si mijloace de transport								4.518
			71	01	03	Mobilier, aparatura birotica si alte active corporale								1.869
			71	01	30	Alte active fixe (inclusiv reparatii capitale)		55.800	55.800					15.768
			84			PLATI EFECTUATE IN ANII PRECEDENTI SI RECUPERATE IN ANUL CURENT		-10	-10	-4	-4	-4		
			85			Titlul XVIII PLATI EFECTUATE IN ANII PRECEDENTI SI RECUPERATE IN ANUL CURENT		-10	-10	-4	-4	-4		
			85	01		Plati efectuate in anii precedenti si recuperate in anul curent		-10	-10	-4	-4	-4		
			85	01	01	Plati efectuate in anii precedenti si recuperate in anul curent (SF)		-10	-10	-4	-4	-4		
6102						ORDINE PUBLICA SI SIGURANTA NATIONALA		42.504.000	25.003.000	31.003.996	31.003.996	21.467.156	9.536.840	22.081.709
			01			CHELTUIELI CURENTE		22.106.000	15.644.000	16.768.155	16.768.155	14.534.195	2.233.960	14.357.271
			10			TITLUL I CHELTUIELI DE PERSONAL		8.155.000	6.320.000	6.320.000	6.320.000	6.307.204	12.796	6.312.423
			10	01		Cheltuieli salariale in bani		6.829.000	5.316.000	5.316.000	5.316.000	5.307.122	8.878	5.265.000
			10	01	01	Salarii de baza		4.244.000	3.390.000	3.390.000	3.390.000	3.383.045	6.955	3.155.412
			10	01	05	Sporuri pentru conditii de munca		504.000	382.000	382.000	382.000	380.369	1.631	562.571
			10	01	30	Alte drepturi salariale in bani		2.081.000	1.544.000	1.544.000	1.544.000	1.543.708	292	1.547.017
			10	03		Contributii		1.326.000	1.004.000	1.004.000	1.004.000	1.000.082	3.918	1.047.423
			10	03	01	Contributii de asigurari sociale de stat		1.035.000	780.000	780.000	780.000	778.051	1.949	790.019

Capi- tol	Sub- capi- tol	Pa- ra- graf	Gru- pa / Titlu	Ar- ti- col	Ali- ne- at	Denumire indicator	Credite de angajament	Credite bugetare		Angajamente bugetare	Angajamente legale	Plati efectuate	Angajamente legale de platit	Cheltuieli efective
								anuale aprobrate la finele perioadei de raportare	trimestriale definitive					
A						B	1	2	3	4	5	6	7=5-6	8
			10 03	02		Contributii de asigurari de somaj		25.000	19.000	19.000	19.000	18.236	764	18.284
			10 03	03		Contributii de asigurari sociale de sanatate		251.000	196.000	196.000	196.000	195.567	433	226.039
			10 03	04		Contributii de asigurari pentru accidente de munca si boli profesionale		12.000	7.000	7.000	7.000	6.305	695	13.081
			10 03	06		Contributii pentru concedii si indemnizatii		3.000	2.000	2.000	2.000	1.923	77	
			20			TITLUL II BUNURI SI SERVICII		13.951.000	9.324.000	10.448.155	10.448.155	8.226.991	2.221.164	8.044.848
			20 01			Bunuri si servicii		10.079.000	6.633.000	8.198.761	8.198.761	6.254.038	1.944.723	6.191.891
			20 01	01		Furnituri de birou		400.000	261.000	295.071	295.071	232.663	62.408	182.110
			20 01	02		Materiale pentru curatenie		26.000	23.000	16.561	16.561	16.561		17.031
			20 01	03		Incalzit, iluminat si forta motrica		550.000	393.000	470.680	470.680	355.458	115.222	372.191
			20 01	04		Apa, canal si salubritate		60.000	43.000	53.934	53.934	31.219	22.715	31.020
			20 01	05		Carburanti si lubrifianti		565.000	423.000	492.909	492.909	414.293	78.616	416.648
			20 01	06		Piese de schimb		553.000	371.000	317.638	317.638	317.638		292.994
			20 01	07		Transport		10.000	9.000	7.081	7.081	7.081		7.081
			20 01	08		Posta, telecomunicatii, radio, tv, internet		1.690.000	1.220.000	1.573.965	1.573.965	1.036.760	537.205	1.042.304
			20 01	09		Materiale si prestari de servicii cu caracter functional		6.185.000	3.855.000	4.966.445	4.966.445	3.840.300	1.126.145	3.828.509
			20 01	30		Alte bunuri si servicii pentru intretinere si functionare		40.000	35.000	4.477	4.477	2.065	2.412	2.003
			20 02			Reparatii curente		760.000	399.000	299.168	299.168	299.168		248.901
			20 03			Hrana		600.000	417.000	386.771	386.771	359.118	27.653	352.241
			20 03	02		Hrana pentru animale		600.000	417.000	386.771	386.771	359.118	27.653	352.241
			20 04			Medicamente si materiale sanitare		116.000	72.000	30.520	30.520	30.520		61.716



Capi- tol	Sub- capi- tol	Pa- ra- graf	Gru- pa / Titlu	Ar- ti- col	Ali- ne- at	Denumire indicator	Credite de angajament	Credite bugetare		Angajamente bugetare	Angajamente legale	Plati efectuate	Angajamente legale de platit	Cheltuieli efective
								anuale aprobrate la finele perioadei de raportare	trimestriale definitive					
A						B	1	2	3	4	5	6	7=5-6	8
						transport								266,129
			71	01	03	Mobilier, aparatura birotica si alte active corporale								7,129,514
			71	01	30	Alte active fixe (inclusiv reparatii capitale)		20,403,000	9,364,000	14,256,483	14,256,483	6,953,603	7,302,880	328,795
			84			PLATI EFECTUATE IN ANII PRECEDENTI SI RECUPERATE IN ANUL CURENT		-5,000	-5,000	-20,642	-20,642	-20,642		
			85			Titlul XVIII PLATI EFECTUATE IN ANII PRECEDENTI SI RECUPERATE IN ANUL CURENT		-5,000	-5,000	-20,642	-20,642	-20,642		
			85	01		Plati efectuate in anii precedenti si recuperate in anul curent		-5,000	-5,000	-20,642	-20,642	-20,642		
			85	01	01	Plati efectuate in anii precedenti si recuperate in anul curent (SF)		-1,000	-1,000	-17,180	-17,180	-17,180		
			85	01	02	Plati efectuate in anii precedenti si recuperate in anul curent (SD)		-4,000	-4,000	-3,462	-3,462	-3,462		
6500	02					Partea III-a CHELTUIELI SOCIAL-CULTURALE	83,144,600	615,162,760	513,141,870	470,373,035	470,373,035	424,170,527	46,202,508	398,397,444
6502						INVATAMANT	46,294,000	315,201,000	272,360,020	229,549,350	229,549,350	229,549,350		213,515,727
			01			CHELTUIELI CURENTE		269,256,300	233,607,070	200,424,872	200,424,872	200,424,872		198,330,554
			10			TITLUL I CHELTUIELI DE PERSONAL		124,609,000	107,373,580	94,887,333	94,887,333	94,887,333		93,733,772
			10	01		Cheltuieli salariale in bani		96,894,760	83,721,720	74,174,626	74,174,626	74,174,626		73,637,133
			10	01	01	Salarii de baza		75,164,440	65,207,170	59,883,502	59,883,502	59,883,502		58,674,719
			10	01	05	Sporuri pentru conditii de munca		90,930	81,880	20,951	20,951	20,951		20,149
			10	01	06	Alte sporuri		556,300	465,400	262,868	262,868	262,868		285,305
			10	01	10	Fond pentru posturi ocupate prin cumul		986,040	882,180	680,750	680,750	680,750		677,400
			10	01	11	Fond aferent platii cu ora		9,669,070	8,218,840	6,526,010	6,526,010	6,526,010		6,161,278

Capi- tol	Sub- capi- tol	Pa- ra- graf	Gru- pa / Titlu	Ar- ti- col	Ali- ne- at	Denumire indicator	Credite de angajament	Credite bugetare		Angajamente bugetare	Angajamente legale	Plati efectuate	Angajamente legale de platit	Cheltuieli efective
								anuale aprobrate la finele perioadei de raportare	trimestriale definitive					
A						B	1	2	3	4	5	6	7=5-6	8
			10	01	30	Alte drepturi salariale in bani		10.427.980	8.866.250	6.800.545	6.800.545	6.800.545		7.818.282
			10	03		Contributii		27.714.240	23.651.860	20.712.707	20.712.707	20.712.707		20.096.639
			10	03	01	Contributii de asigurari sociale de stat		20.355.360	17.429.980	15.552.309	15.552.309	15.552.309		15.208.307
			10	03	02	Contributii de asigurari de somaj		648.210	529.460	356.978	356.978	356.978		357.443
			10	03	03	Contributii de asigurari sociale de sanatate		5.241.400	4.467.180	3.913.591	3.913.591	3.913.591		3.841.010
			10	03	04	Contributii de asigurari pentru accidente de munca si boli profesionale		334.240	267.200	136.306	136.306	136.306		134.386
			10	03	06	Contributii pentru concedii si indemnizatii		1.135.030	958.040	753.523	753.523	753.523		555.493
			20			TITLUL II BUNURI SI SERVICII		132.294.300	116.170.810	97.934.494	97.934.494	97.934.494		97.099.698
			20	01		Bunuri si servicii		49.640.900	44.893.370	36.555.234	36.555.234	36.555.234		36.212.649
			20	01	01	Furnituri de birou		1.014.580	817.400	468.377	468.377	468.377		551.706
			20	01	02	Materiale pentru curatenie		1.182.790	1.012.340	806.563	806.563	806.563		930.876
			20	01	03	Încalzit, iluminat si forta motrica		13.427.050	11.831.290	9.837.867	9.837.867	9.837.867		9.379.553
			20	01	04	Apa, canal si salubritate		2.543.260	2.184.200	1.546.482	1.546.482	1.546.482		1.489.604
			20	01	05	Carburanti si lubrifianti		31.630	30.750	11.670	11.670	11.670		8.820
			20	01	06	Piese de schimb		8.000	7.090	2.088	2.088	2.088		2.088
			20	01	07	Transport		12.000	12.000	4.866	4.866	4.866		3.082
			20	01	08	Posta, telecomunicatii, radio, tv, internet		1.773.510	1.498.930	1.213.315	1.213.315	1.213.315		1.192.159
			20	01	09	Materiale si prestari de servicii cu caracter functional		8.090.140	7.406.630	5.662.049	5.662.049	5.662.049		5.513.288
			20	01	30	Alte bunuri si servicii pentru întretinere si functionare		21.557.940	20.092.740	17.001.957	17.001.957	17.001.957		17.141.473

Capi- tol	Sub- capi- tol	Pa- ra- graf	Gru- pa / Titlu	Ar- ti- col	Ali- ne- at	Denumire indicator	Credite de angajament	Credite bugetare		Angajamente bugetare	Angajamente legale	Plati efectuate	Angajamente legale de platit	Cheltuieli efective
								anuale aprobrate la finele perioadei de raportare	trimestriale definitive					
A						B	1	2	3	4	5	6	7=5-6	8
			20	02		Reparatii curente		47.465.000	40.665.000	35.627.516	35.627.516	35.627.516		35.623.402
			20	03		Hrana		1.060.810	788.330	693.701	693.701	693.701		702.796
			20	03	01	Hrana pentru oameni		1.060.810	788.330	693.701	693.701	693.701		702.796
			20	04		Medicamente si materiale sanitare		59.470	55.640	15.696	15.696	15.696		22.413
			20	04	01	Medicamente		55.650	51.820	12.873	12.873	12.873		13.534
			20	04	02	Materiale sanitare		3.820	3.820	2.823	2.823	2.823		8.879
			20	05		Bunuri de natura obiectelor de inventar		2.037.140	1.854.280	1.150.217	1.150.217	1.150.217		669.354
			20	05	01	Uniforme si echipament		32.000	32.000	8.691	8.691	8.691		12.092
			20	05	03	Lenjerie si accesorii de pat		3.000	3.000					
			20	05	30	Alte obiecte de inventar		2.002.140	1.819.280	1.141.526	1.141.526	1.141.526		657.262
			20	06		Deplasari, detasari, transferari		2.571.550	2.476.650	2.191.512	2.191.512	2.191.512		2.162.623
			20	06	01	Deplasari interne, detasari, transferari		217.200	212.800	145.928	145.928	145.928		145.488
			20	06	02	Deplasari in strainatate		2.354.350	2.263.850	2.045.584	2.045.584	2.045.584		2.017.135
			20	11		Carti, publicatii si materiale documentare		41.590	32.240	16.307	16.307	16.307		7.617
			20	13		Pregatire profesionala		139.110	132.110	63.275	63.275	63.275		42.725
			20	14		Protectia muncii		120.940	109.940	52.592	52.592	52.592		52.973
			20	30		Alte cheltuieli		29.157.790	25.163.250	21.568.444	21.568.444	21.568.444		21.603.146
			20	30	04	Chirii		4.599.280	3.716.770	2.949.755	2.949.755	2.949.755		2.971.604
			20	30	30	Alte cheltuieli cu bunuri si servicii		24.558.510	21.446.480	18.618.689	18.618.689	18.618.689		18.631.542
			56			TITLUL VIII PROIECTE CU FINANTARE DIN FONDURI EXTERNE NERAMBURSABILE (FEN) POSTADERARE		14.000						
			56	01		Programe din Fondul European de Dezvoltare Regionala (FEDR)		14.000						
			56	01	01	Finantarea nationala		14.000						



Capi- tol	Sub- capi- tol	Pa- ra- graf	Gru- pa / Titlu	Ar- ti- col	Ali- ne- at	Denumire indicator	Credite de angajament	Credite bugetare		Angajamente bugetare	Angajamente legale	Plati efectuate	Angajamente legale de platit	Cheltuieli efective
								anuale aprobate la finele perioadei de raportare	trimestriale definitive					
A						B	1	2	3	4	5	6	7=5-6	8
			57			TITLUL VIII ASISTENTA SOCIALA		10.153.000	7.876.680	5.595.897	5.595.897	5.595.897		5.589.330
			57	02		Ajutoare sociale		10.153.000	7.876.680	5.595.897	5.595.897	5.595.897		5.589.330
			57	02	01	Ajutoare sociale in numerar		90.000	80.000					
			57	02	02	Ajutoare sociale in natura		10.063.000	7.796.680	5.595.897	5.595.897	5.595.897		5.589.330
			59			TITLUL IX ALTE CHELTUIELI		2.186.000	2.186.000	2.007.148	2.007.148	2.007.148		1.907.754
			59	01		Burse		2.186.000	2.186.000	2.007.148	2.007.148	2.007.148		1.907.754
			70			CHELTUIELI DE CAPITAL	46.294.000	46.294.000	39.102.250	29.480.068	29.480.068	29.480.068		15.185.173
			71			TITLUL X ACTIVE NEFINANCIARE	46.294.000	46.294.000	39.102.250	29.480.068	29.480.068	29.480.068		15.185.173
			71	01		Active fixe	46.294.000	46.294.000	39.102.250	29.480.068	29.480.068	29.480.068		15.185.173
			71	01	01	Constructii	39.669.000	39.669.000	32.557.250	28.839.723	28.839.723	28.839.723		5.034.140
			71	01	02	Masini, echipamente si mijloace de transport								49.804
			71	01	03	Mobilier, aparatura birotica si alte active corporale	5.209.000	5.209.000	5.129.000	71.979	71.979	71.979		8.264.268
			71	01	30	Alte active fixe (inclusiv reparatii capitale)	1.416.000	1.416.000	1.416.000	568.366	568.366	568.366		1.836.961
			84			PLATI EFECTUATE IN ANII PRECEDENTI SI RECUPERATE IN ANUL CURENT		-349.300	-349.300	-355.590	-355.590	-355.590		
			85			Titlul XVIII PLATI EFECTUATE IN ANII PRECEDENTI SI RECUPERATE IN ANUL CURENT		-349.300	-349.300	-355.590	-355.590	-355.590		
			85	01		Plati efectuate in anii precedenti si recuperate in anul curent		-349.300	-349.300	-355.590	-355.590	-355.590		
			85	01	01	Plati efectuate in anii precedenti si recuperate in anul curent (SF)		-349.300	-349.300	-355.590	-355.590	-355.590		
6602						SANATATE	15.500.000	54.600.000	48.116.720	34.245.014	34.245.014	33.674.841	570.173	28.478.300



Capi- tol	Sub- capi- tol	Pa- ra- graf	Gru- pa / Titlu	Ar- ti- col	Ali- ne- at	Denumire indicator	Credite de angajament	Credite bugetare		Angajamente bugetare	Angajamente legale	Plati efectuate	Angajamente legale de platit	Cheltuieli efective
								anuale aprobrate la finele perioadei de raportare	trimestriale definitive					
A						B	1	2	3	4	5	6	7=5-6	8
						internet		70.000	38.840	41.436	41.436	34.474	6.962	34.474
	20	01	09			Materiale si prestari de servicii cu caracter functional		40.000	30.000	27.763	27.763	27.763		40.150
	20	01	30			Alte bunuri si servicii pentru intretinere si functionare		1.048.900	773.900	1.028.580	1.028.580	764.836	263.744	741.280
	20	02				Reparatii curente		32.266.000	30.606.000	23.410.466	23.410.466	23.410.466		23.421.910
	20	04				Medicamente si materiale sanitare		220.000	146.000	102.368	102.368	101.183	1.185	207.292
	20	04	01			Medicamente		35.000	29.000	15.676	15.676	14.491	1.185	19.056
	20	04	02			Materiale sanitare		130.000	81.000	67.743	67.743	67.743		127.005
	20	04	03			Reactivi		30.000	18.000	6.954	6.954	6.954		46.759
	20	04	04			Dezinfectanti		25.000	18.000	11.995	11.995	11.995		14.472
	20	05				Bunuri de natura obiectelor de inventar		70.000	41.000	32.625	32.625	26.678	5.947	
	20	05	01			Uniforme si echipament		30.000	15.000	16.989	16.989	11.042	5.947	
	20	05	30			Alte obiecte de inventar		40.000	26.000	15.636	15.636	15.636		
	20	06				Deplasari, detasari, transferari		75.000	66.000	61.625	61.625	60.140	1.485	60.140
	20	06	01			Deplasari interne, detasari, transferari		70.000	66.000	61.625	61.625	60.140	1.485	60.140
	20	06	02			Deplasari in strainatate		5.000						
	20	09				Materiale de laborator		15.000	9.000	5.094	5.094	5.094		3.210
	20	11				Carti, publicatii si materiale documentare		10.000	10.000	1.080	1.080	1.080		1.080
	20	13				Pregatire profesionala		45.000	35.000	24.590	24.590	23.790	800	23.790
	20	14				Protectia muncii		1.100	1.100	1.080	1.080	1.080		1.080
	20	30				Alte cheltuieli		2.155.000	1.704.350	1.680.500	1.680.500	1.612.893	67.607	1.612.893
	20	30	30			Alte cheltuieli cu bunuri si servicii		2.155.000	1.704.350	1.680.500	1.680.500	1.612.893	67.607	1.612.893
	70					CHELTUIELI DE CAPITAL	15.500.000	15.722.000	12.515.910	5.969.990	5.969.990	5.969.990		321.320
	71					TITLUL X ACTIVE NEFINANCIARE	15.500.000	15.722.000	12.515.910	5.969.990	5.969.990	5.969.990		321.320

Capi- tol	Sub- capi- tol	Pa- ra- graf	Gru- pa / Titlu	Ar- ti- col	Ali- ne- at	Denumire indicator	Credite de angajament	Credite bugetare		Angajamente bugetare	Angajamente legale	Plati efectuate	Angajamente legale de platit	Cheltuieli efective
								anuale aprobrate la finele perioadei de raportare	trimestriale definitive					
A						B	1	2	3	4	5	6	7=5-6	8
			71	01		Active fixe	15.500.000	15.722.000	12.515.910	5.969.990	5.969.990	5.969.990		321.320
			71	01	01	Constructii	15.330.000	15.380.000	12.330.000	5.954.080	5.954.080	5.954.080		
			71	01	02	Masini, echipamente si mijloace de transport		112.000	15.910	15.910	15.910	15.910		277.485
			71	01	03	Mobilier, aparatura birotica si alte active corporale		60.000						16.286
			71	01	30	Alte active fixe (inclusiv reparatii capitale)	170.000	170.000	170.000					27.549
			84			PLATI EFECTUATE IN ANII PRECEDENTI SI RECUPERATE IN ANUL CURENT		-380.000	-380.000	-356.592	-356.592	-356.592		
			85			Titlul XVIII PLATI EFECTUATE IN ANII PRECEDENTI SI RECUPERATE IN ANUL CURENT		-380.000	-380.000	-356.592	-356.592	-356.592		
			85	01		Plati efectuate in anii precedenti si recuperate in anul curent		-380.000	-380.000	-356.592	-356.592	-356.592		
			85	01	01	Plati efectuate in anii precedenti si recuperate in anul curent (SF)		-380.000	-380.000	-356.592	-356.592	-356.592		
6702						CULTURA, RECREERE SI RELIGIE	17.563.600	132.232.760	106.003.530	122.838.961	122.838.961	83.889.390	38.949.571	78.761.989
			01			CHELTUIELI CURENTE		106.627.290	83.211.920	103.207.510	103.207.510	75.957.375	27.250.135	72.172.511
			10			TITLUL I CHELTUIELI DE PERSONAL		1.845.300	1.418.970	1.845.300	1.845.300	1.407.426	437.874	1.420.989
			10	01		Cheltuieli salariale in bani		1.376.790	1.098.230	1.376.790	1.376.790	1.092.127	284.663	1.111.867
			10	01	01	Salarii de baza		1.323.590	1.056.310	1.323.590	1.323.590	1.052.152	271.438	1.072.538
			10	01	05	Sporuri pentru conditii de munca		35.000	27.220	35.000	35.000	26.698	8.302	26.501
			10	01	06	Alte sporuri		14.970	12.330	14.970	14.970	11.979	2.991	11.530
			10	01	30	Alte drepturi salariale in bani		3.230	2.370	3.230	3.230	1.298	1.932	1.298
			10	03		Contributii		468.510	320.740	468.510	468.510	315.299	153.211	309.122

Capi- tol	Sub- capi- tol	Pa- ra- graf	Gru- pa / Titlu	Ar- ti- col	Ali- ne- at	Denumire indicator	Credite de angajament	Credite bugetare		Angajamente bugetare	Angajamente legale	Plati efectuate	Angajamente legale de platit	Cheltuieli efective
								anuale aprobrate la finele perioadei de raportare	trimestriale definitive					
A						B	1	2	3	4	5	6	7=5-6	8
			10	03	01	Contributii de asigurari sociale de stat		327.210	230.450	327.210	327.210	230.165	97.045	234.871
			10	03	02	Contributii de asigurari de somaj		8.000	5.480	8.000	8.000	5.215	2.785	5.221
			10	03	03	Contributii de asigurari sociale de sanatate		79.000	57.350	79.000	79.000	56.659	22.341	57.879
			10	03	04	Contributii de asigurari pentru accidente de munca si boli profesionale		2.500	1.800	2.500	2.500	1.653	847	1.686
			10	03	06	Contributii pentru concedii si indemnizatii		51.800	25.660	51.800	51.800	21.607	30.193	9.465
			20			TITLUL II BUNURI SI SERVICII		103.347.240	80.358.200	99.939.507	99.939.507	73.127.246	26.812.261	69.328.819
			20	01		Bunuri si servicii		84.455.440	64.465.120	83.764.594	83.764.594	59.099.075	24.665.519	59.186.560
			20	01	01	Furnituri de birou		454.800	454.800	453.970	453.970	248.626	205.344	155.175
			20	01	02	Materiale pentru curatenie		63.710	47.760	63.520	63.520	47.640	15.880	47.640
			20	01	03	Incalzit, iluminat si forta motrica		1.200.030	765.690	1.200.000	1.200.000	499.041	700.959	472.226
			20	01	04	Apa, canal si salubritate		3.017.850	2.040.070	3.013.000	3.013.000	1.988.609	1.024.391	1.833.596
			20	01	05	Carburanti si lubrifianti		582.000	582.000	442.873	442.873		442.873	281.577
			20	01	06	Piese de schimb		35.000	35.000	792	792	792		37.356
			20	01	08	Posta, telecomunicatii, radio, tv, internet		584.020	411.710	552.452	552.452	299.650	252.802	299.645
			20	01	09	Materiale si prestari de servicii cu caracter functional		70.958.100	54.670.380	70.872.073	70.872.073	51.163.989	19.708.084	51.300.792
			20	01	30	Alte bunuri si servicii pentru intretinere si functionare		7.559.930	5.457.710	7.165.914	7.165.914	4.850.728	2.315.186	4.758.553
			20	02		Reparatii curente		4.378.960	3.303.330	2.860.955	2.860.955	2.706.808	154.147	2.706.808
			20	04		Medicamente si materiale sanitare		9.000	9.000					
			20	04	01	Medicamente		9.000	9.000					

Capi- tol	Sub- capi- tol	Pa- ra- graf	Gru- pa / Titlu	Ar- ti- col	Ali- ne- at	Denumire indicator	Credite de angajament	Credite bugetare		Angajamente bugetare	Angajamente legale	Plati efectuate	Angajamente legale de platit	Cheltuieli efective
								anuale aprobate la finele perioadei de raportare	trimestriale definitive					
A						B	1	2	3	4	5	6	7=5-6	8
			20	05		Bunuri de natura obiectelor de inventar		4.568.700	4.568.700	4.541.433	4.541.433	4.541.433		3.664
			20	05	30	Alte obiecte de inventar		4.568.700	4.568.700	4.541.433	4.541.433	4.541.433		3.664
			20	06		Deplasari, detasari, transferari		389.480	256.780	379.477	379.477	256.641	122.836	253.588
			20	06	01	Deplasari interne, detasari, transferari		389.480	256.780	379.477	379.477	256.641	122.836	253.588
			20	11		Carti, publicatii si materiale documentare		19.700	10.170	302	302	302		8.496
			20	13		Pregatire profesionala		93.420	73.000	92.612	92.612	59.169	33.443	59.169
			20	14		Protectia muncii		60.000						36.716
			20	30		Alte cheltuieli		9.372.540	7.672.100	8.300.134	8.300.134	6.463.818	1.836.316	7.073.818
			20	30	30	Alte cheltuieli cu bunuri si servicii		9.372.540	7.672.100	8.300.134	8.300.134	6.463.818	1.836.316	7.073.818
			56			TITLUL VIII PROIECTE CU FINANTARE DIN FONDURI EXTERNE NERAMBURSABILE (FEN)								
						POSTADERARE		1.434.750	1.434.750	1.422.703	1.422.703	1.422.703		1.422.703
			56	01		Programe din Fondul European de Dezvoltare Regionala (FEDR)		1.434.750	1.434.750	1.422.703	1.422.703	1.422.703		1.422.703
			56	01	01	Finantarea nationala		447.720	447.720	447.463	447.463	447.463		447.463
			56	01	02	Finantarea externa nerambursabila		975.790	975.790	975.240	975.240	975.240		975.240
			56	01	03	Cheltuieli neeligibile		11.240	11.240					
			70			CHELTUIELI DE CAPITAL	17.563.600	25.721.740	22.907.880	19.747.699	19.747.699	8.048.263	11.699.436	6.589.478
			71			TITLUL X ACTIVE NEFINANCIARE	17.563.600	25.721.740	22.907.880	19.747.699	19.747.699	8.048.263	11.699.436	6.589.478
			71	01		Active fixe	17.563.600	25.721.740	22.907.880	19.747.699	19.747.699	8.048.263	11.699.436	6.589.478
			71	01	01	Constructii	17.563.600	24.596.710	21.782.850	18.656.127	18.656.127	6.956.691	11.699.436	2.122.219
			71	01	02	Masini, echipamente si mijloace de transport		160.000	160.000	158.720	158.720	158.720		321.172
			71	01	03	Mobilier, aparatura birotica si alte active corporale		12.400	12.400					195.166

Capi- tol	Sub- capi- tol	Pa- ra- graf	Gru- pa / Titlu	Ar- ti- col	Ali- ne- at	Denumire indicator	Credite de angajament	Credite bugetare		Angajamente bugetare	Angajamente legale	Plati efectuate	Angajamente legale de platit	Cheltuieli efective
								anuale aprobrate la finele perioadei de raportare	trimestriale definitive					
A						B	1	2	3	4	5	6	7=5-6	8
			71	01	30	Alte active fixe (inclusiv reparatii capitale)		952.630	952.630	932.852	932.852	932.852		3.950.921
			84			PLATI EFECTUATE IN ANII PRECEDENTI SI RECUPERATE IN ANUL CURENT		-116.270	-116.270	-116.248	-116.248	-116.248		
			85			Titlu XVIII PLATI EFECTUATE IN ANII PRECEDENTI SI RECUPERATE IN ANUL CURENT		-116.270	-116.270	-116.248	-116.248	-116.248		
			85	01		Plati efectuate in anii precedenti si recuperate in anul curent		-116.270	-116.270	-116.248	-116.248	-116.248		
			85	01	01	Plati efectuate in anii precedenti si recuperate in anul curent (SF)		-116.270	-116.270	-116.248	-116.248	-116.248		
6802						ASIGURARI SI ASISTENTA SOCIALA	3.787.000	113.129.000	86.661.600	83.739.710	83.739.710	77.056.946	6.682.764	77.641.428
			01			CHELTUIELI CURENTE	100.000	107.618.510	82.623.510	81.656.341	81.656.341	76.530.263	5.126.078	76.830.741
			10			TITLUL I CHELTUIELI DE PERSONAL		33.905.000	25.705.000	25.152.728	25.152.728	25.152.038	690	25.149.222
			10	01		Cheltuieli salariale in bani		26.355.000	20.064.000	19.604.201	19.604.201	19.603.511	690	19.600.715
			10	01	01	Salarii de baza		21.929.000	16.669.000	16.367.722	16.367.722	16.367.032	690	16.423.899
			10	01	05	Sporuri pentru conditii de munca		4.163.000	3.208.000	3.065.294	3.065.294	3.065.294		3.004.105
			10	01	06	Alte sporuri		43.000	32.000	28.354	28.354	28.354		27.225
			10	01	12	Indemnizatii platite unor persoane din afara unitatii		48.000	35.000	32.193	32.193	32.193		32.697
			10	01	13	Indemnizatii de delegare		34.000	18.000	16.038	16.038	16.038		15.898
			10	01	30	Alte drepturi salariale in bani		138.000	102.000	94.600	94.600	94.600		96.891
			10	03		Contributii		7.550.000	5.641.000	5.548.527	5.548.527	5.548.527		5.548.507
			10	03	01	Contributii de asigurari sociale de stat		5.563.000	4.148.000	4.114.218	4.114.218	4.114.218		4.113.363
			10	03	02	Contributii de asigurari de somaj		136.000	103.000	96.804	96.804	96.804		96.801



Capi- tol	Sub- capi- tol	Pa- ra- graf	Gru- pa / Titlu	Ar- ti- col	Ali- ne- at	Denumire indicator	Credite de angajament	Credite bugetare		Angajamente bugetare	Angajamente legale	Plati efectuate	Angajamente legale de platit	Cheltuieli efective
								anuale aprobrate la finele perioadei de raportare	trimestriale definitive					
A						B	1	2	3	4	5	6	7=5-6	8
			10	03	03	Contributii de asigurari sociale de sanatate		1.389.000	1.042.000	1.018.454	1.018.454	1.018.454		1.018.526
			10	03	04	Contributii de asigurari pentru accidente de munca si boli profesionale		46.000	36.000	29.670	29.670	29.670		29.734
			10	03	06	Contributii pentru concedii si indemnizatii		416.000	312.000	289.381	289.381	289.381		290.083
			20			TITLUL II BUNURI SI SERVICII		37.295.080	27.146.080	27.122.285	27.122.285	22.125.253	4.997.032	22.484.122
			20	01		Bunuri si servicii		22.479.080	15.976.080	16.517.158	16.517.158	13.496.795	3.020.363	13.921.530
			20	01	01	Furnituri de birou		253.000	175.000	102.557	102.557	101.867	690	263.270
			20	01	02	Materiale pentru curatenie		2.889.000	1.865.000	2.307.524	2.307.524	1.430.856	876.668	1.502.149
			20	01	03	Incalzit, iluminat si forta motrica		3.504.000	2.491.000	2.101.392	2.101.392	2.097.973	3.419	2.090.525
			20	01	04	Apa, canal si salubritate		952.000	678.000	589.614	589.614	589.199	415	589.199
			20	01	05	Carburanti si lubrifianti		1.165.000	881.000	746.333	746.333	746.333		758.510
			20	01	06	Piese de schimb		259.000	185.000	145.389	145.389	145.389		140.971
			20	01	07	Transport		98.000	70.000	51.281	51.281	51.281		50.802
			20	01	08	Posta, telecomunicatii, radio, tv, internet		369.000	259.000	275.235	275.235	240.546	34.689	242.561
			20	01	09	Materiale si prestari de servicii cu caracter functional		942.000	593.000	526.171	526.171	520.363	5.808	295.040
			20	01	30	Alte bunuri si servicii pentru intretinere si functionare		12.048.080	8.779.080	9.671.662	9.671.662	7.572.988	2.098.674	7.988.503
			20	02		Reparatii curente		4.800.000	4.350.000	3.690.300	3.690.300	3.441.599	248.701	3.441.599
			20	03		Hrana		4.530.000	3.080.000	4.232.809	4.232.809	2.568.903	1.663.906	2.930.268
			20	03	01	Hrana pentru oameni		4.530.000	3.080.000	4.232.809	4.232.809	2.568.903	1.663.906	2.930.268
			20	04		Medicamente si materiale sanitare		2.045.000	1.506.000	1.296.311	1.296.311	1.235.958	60.353	1.085.370
			20	04	01	Medicamente		1.668.000	1.247.000	1.056.698	1.056.698	1.055.758	940	935.940

Capi- tol	Sub- capi- tol	Pa- ra- graf	Gru- pa / Titlu	Ar- ti- col	Ali- ne- at	Denumire indicator	Credite de angajament	Credite bugetare		Angajamente bugetare	Angajamente legale	Plati efectuate	Angajamente legale de platit	Cheltuieli efective
								anuale aprobrate la finele perioadei de raportare	trimestriale definitive					
A						B	1	2	3	4	5	6	7=5-6	8
			20	04	02	Materiale sanitare		377.000	259.000	239.613	239.613	180.200	59.413	149.430
			20	05		Bunuri de natura obiectelor de inventar		2.618.000	1.675.000	935.181	935.181	933.559	1.622	763.061
			20	05	01	Uniforme si echipament		1.353.000	922.000	576.301	576.301	574.914	1.387	231.404
			20	05	03	Lenjerie si accesorii de pat		349.000	145.000					236.862
			20	05	30	Alte obiecte de inventar		916.000	608.000	358.880	358.880	358.645	235	294.795
			20	06		Deplasari, detasari, transferari		101.000	55.000	16.424	16.424	16.124	300	16.376
			20	06	01	Deplasari interne, detasari, transferari		20.000	10.000	8.465	8.465	8.165	300	9.524
			20	06	02	Deplasari in strainatate		81.000	45.000	7.959	7.959	7.959		6.852
			20	11		Carti, publicatii si materiale documentare		17.000	8.000	3.070	3.070	2.989	81	2.666
			20	13		Pregatire profesionala		127.000	62.000	32.619	32.619	32.069	550	32.619
			20	30		Alte cheltuieli		578.000	434.000	398.413	398.413	397.257	1.156	290.633
			20	30	04	Chirii		39.000	27.000	26.197	26.197	26.197		26.197
			20	30	30	Alte cheltuieli cu bunuri si servicii		539.000	407.000	372.216	372.216	371.060	1.156	264.436
			56			TITLUL VIII PROIECTE CU FINANTARE DIN FONDURI EXTERNE NERAMBURSABILE (FEN) POSTADERARE	100.000	100.000	18.000	16.482	16.482	16.482		17.161
			56	02		Programe din Fondul Social European (FSE)	78.000	78.000	10.000	8.978	8.978	8.978		11.744
			56	02	01	Finantarea nationala	18.000	18.000						
			56	02	02	Finantarea externa nerambursabila	60.000	60.000	10.000	8.978	8.978	8.978		11.744
			56	15		Alte programe comunitare finantate in perioada 2007-2013	22.000	22.000	8.000	7.504	7.504	7.504		5.417
			56	15	01	Finantare nationala	12.000	12.000	5.000	4.596	4.596	4.596		2.509
			56	15	02	Finantarea externa nerambursabila	10.000	10.000	3.000	2.908	2.908	2.908		2.908
			57			TITLUL VIII ASISTENTA SOCIALA		36.318.430	29.754.430	29.364.846	29.364.846	29.236.400	128.356	29.180.236
			57	02		Ajutoare sociale		36.318.430	29.754.430	29.364.846	29.364.846	29.236.400	128.356	29.180.236

Capi- tol	Sub- capi- tol	Pa- ra- graf	Gru- pa / Titlu	Ar- ti- col	Ali- ne- at	Denumire indicator	Credite de angajament	Credite bugetare		Angajamente bugetare	Angajamente legale	Plati efectuate	Angajamente legale de platit	Cheltuieli efective
								anuale aprobrate la finele perioadei de raportare	trimestriale definitive					
A						B	1	2	3	4	5	6	7=5-6	8
			57	02	01	Ajutoare sociale in numerar		36 175 430	29 611 430	29 274 564	29 274 564	29 146 208	128 356	29 146 208
			57	02	02	Ajutoare sociale in natura		143 000	143 000	90 282	90 282	90 282		34 028
			70			CHELTUIELI DE CAPITAL	3 687 000	7 420 000	5 947 600	4 045 255	4 045 255	2 488 569	1 556 686	810 687
			71			TITLUL X ACTIVE NEFINANCIARE	3 687 000	7 420 000	5 947 600	4 045 255	4 045 255	2 488 569	1 556 686	810 687
			71	01		Active fixe	3 687 000	7 420 000	5 947 600	4 045 255	4 045 255	2 488 569	1 556 686	810 687
			71	01	01	Constructii	3 687 000	4 277 000	3 257 000	3 864 457	3 864 457	2 353 651	1 510 806	
			71	01	02	Masini, echipamente si mijloace de transport		2 290 500	1 977 300	7 316	7 316	7 316		775 179
			71	01	03	Mobilier, aparatura birotica si alte active corporale		771 500	632 300	173 482	173 482	127 602	45 880	
			71	01	30	Alte active fixe (inclusiv reparatii capitale)		81 000	81 000					35 508
			84			PLATI EFECTUATE IN ANII PRECEDENTI SI RECUPERATE IN ANUL CURENT		-1 909 510	-1 909 510	-1 961 886	-1 961 886	-1 961 886		
			85			Titlul XVIII PLATI EFECTUATE IN ANII PRECEDENTI SI RECUPERATE IN ANUL CURENT		-1 909 510	-1 909 510	-1 961 886	-1 961 886	-1 961 886		
			85	01		Plati efectuate in anii precedenti si recuperate in anul curent		-1 909 510	-1 909 510	-1 961 886	-1 961 886	-1 961 886		
			85	01	01	Plati efectuate in anii precedenti si recuperate in anul curent (SF)		-1 909 510	-1 909 510	-1 961 886	-1 961 886	-1 961 886		
7000	02					Partea IV-a SERVICII SI DEZVOLTARE PUBLICA, LOCUINTE, MEDIU SI APE	227.390.440	379.023.410	354.378.240	301.679.904	301.679.904	240.491.718	61.188.186	202.073.226
7002						LOCUINTE, SERVICII SI DEZVOLTARE PUBLICA	226.453.100	235.502.060	221.356.890	177.930.367	177.930.367	118.759.028	59.171.339	99.095.526
			01			CHELTUIELI CURENTE		1.913.320	1.913.320	52.677	52.677	52.677		52.677
			59			TITLUL IX ALTE CHELTUIELI		1.913.320	1.913.320	52.677	52.677	52.677		52.677

Capi- tol	Sub- capi- tol	Pa- ra- graf	Gru- pa / Titlu	Ar- ti- col	Ali- ne- at	Denumire indicator	Credite de angajament	Credite bugetare		Angajamente bugetare	Angajamente legale	Plati efectuate	Angajamente legale de platit	Cheltuieli efective
								anuale aprobrate la finele perioadei de raportare	trimestriale definitive					
A						B	1	2	3	4	5	6	7=5-6	8
			59	35		Sume alocate pentru sprijinirea construirii de locuinte		1.913.320	1.913.320	52.677	52.677	52.677		52.677
			70			CHELTUIELI DE CAPITAL	226.453.100	228.453.890	214.308.720	172.743.831	172.743.831	113.572.492	59.171.339	99.042.849
			71			TITLUL X ACTIVE NEFINANCIARE	226.453.100	228.453.530	214.308.360	172.743.471	172.743.471	113.572.132	59.171.339	99.042.849
			71	01		Active fixe	7.401.540	9.325.610	7.580.070	5.487.038	5.487.038	2.440.721	3.046.317	10.229.764
			71	01	01	Constructii	5.701.540	7.625.610	6.691.260	5.023.228	5.023.228	1.976.911	3.046.317	10.224.607
			71	01	02	Masini, echipamente si mijloace de transport								5.157
			71	01	30	Alte active fixe (inclusiv reparatii capitale)	1.700.000	1.700.000	888.810	463.810	463.810	463.810		
			71	03		Reparatii capitale aferente activelor fixe	219.051.560	219.127.920	206.728.290	167.256.433	167.256.433	111.131.411	56.125.022	88.813.085
			72			TITLUL XI ACTIVE FINANCIARE		360	360	360	360	360		
			72	01		Active financiare		360	360	360	360	360		
			72	01	01	Participare la capitalul social al societatilor comerciale		360	360	360	360	360		
			79			OPERATIUNI FINANCIARE		5.140.000	5.140.000	5.140.000	5.140.000	5.140.000		
			81			TITLUL XIV RAMBURSARI DE CREDITE		5.140.000	5.140.000	5.140.000	5.140.000	5.140.000		
			81	02		Rambursari de credite interne		5.140.000	5.140.000	5.140.000	5.140.000	5.140.000		
			81	02	05	Rambursari de credite aferente datoriei publice interne locale		5.140.000	5.140.000	5.140.000	5.140.000	5.140.000		
			84			PLATI EFECTUATE IN ANII PRECEDENTI SI RECUPERATE IN ANUL CURENT		-5.150	-5.150	-6.141	-6.141	-6.141		
			85			Titlul XVIII PLATI EFECTUATE IN ANII PRECEDENTI SI RECUPERATE IN ANUL CURENT		-5.150	-5.150	-6.141	-6.141	-6.141		

Capi- tol	Sub- capi- tol	Pa- ra- graf	Gru- pa / Titlu	Ar- ti- col	Ali- ne- at	Denumire indicator	Credite de angajament	Credite bugetare		Angajamente bugetare	Angajamente legale	Plati efectuate	Angajamente legale de platit	Cheltuieli efective
								anuale aprobrate la finele perioadei de raportare	trimestriale definitive					
A						B	1	2	3	4	5	6	7=5-6	8
			85	01		Plati efectuate in anii precedenti si recuperate in anul curent		-5.150	-5.150	-6.141	-6.141	-6.141		
			85	01	02	Plati efectuate in anii precedenti si recuperate in anul curent (SD)		-5.150	-5.150	-6.141	-6.141	-6.141		
7402						PROTECTIA MEDIULUI	937.340	143.521.350	133.021.350	123.749.537	123.749.537	121.732.690	2.016.847	102.977.700
			01			CHELTUIELI CURENTE		142.500.000	132.000.000	122.790.193	122.790.193	121.648.403	1.141.790	102.890.053
			20			TITLUL II BUNURI SI SERVICII		142.500.000	132.000.000	122.790.193	122.790.193	121.648.403	1.141.790	102.890.053
			20	01		Bunuri si servicii		142.500.000	132.000.000	122.790.193	122.790.193	121.648.403	1.141.790	102.890.053
			20	01	04	Apa, canal si salubritate		142.500.000	132.000.000	122.790.193	122.790.193	121.648.403	1.141.790	102.890.053
			70			CHELTUIELI DE CAPITAL	937.340	1.021.350	1.021.350	959.344	959.344	84.287	875.057	87.647
			71			TITLUL X ACTIVE NEFINANCIARE	937.340	1.021.350	1.021.350	959.344	959.344	84.287	875.057	87.647
			71	01		Active fixe	937.340	937.340	937.340	875.341	875.341	284	875.057	3.644
			71	01	01	Constructii	937.340	937.340	937.340	875.341	875.341	284	875.057	3.644
			71	03		Reparatii capitale aferente activelor fixe		84.010	84.010	84.003	84.003	84.003		84.003
8000	02					Partea V-a ACTIUNI ECONOMICE	653.800	22.990.400	14.838.300	6.237.155	6.237.155	1.280.995	4.956.160	4.021.954
8402						TRANSPORTURI	653.800	20.990.400	13.338.300	5.819.574	5.819.574	863.414	4.956.160	3.604.373
			01			CHELTUIELI CURENTE		20.336.600	12.684.500	5.224.716	5.224.716	862.715	4.362.001	1.114.585
			10			TITLUL I CHELTUIELI DE PERSONAL		210.700	147.510	210.700	210.700	142.894	67.806	142.999
			10	01		Cheltuieli salariale in bani		163.000	115.140	163.000	163.000	112.491	50.509	112.100
			10	01	01	Salarii de baza		150.000	106.290	150.000	150.000	104.615	45.385	104.234
			10	01	05	Sporuri pentru conditii de munca		12.000	8.350	12.000	12.000	7.876	4.124	7.866
			10	01	30	Alte drepturi salariale in bani		1.000	500	1.000	1.000		1.000	
			10	03		Contributii		47.700	32.370	47.700	47.700	30.403	17.297	30.899
			10	03	01	Contributii de asigurari sociale de stat		33.500	23.710	33.500	33.500	23.474	10.026	23.393

Capi- tol	Sub- capi- tol	Pa- ra- graf	Gru- pa / Titlu	Ar- ti- col	Ali- ne- at	Denumire indicator	Credite de angajament	Credite bugetare		Angajamente bugetare	Angajamente legale	Plati efectuate	Angajamente legale de platit	Cheltuieli efective
								anuale aprobrate la finele perioadei de raportare	trimestriale definitive					
A						B	1	2	3	4	5	6	7=5-6	8
			10	03	02	Contributii de asigurari de somaj		2.000	890	2.000	2.000	568	1.432	565
			10	03	03	Contributii de asigurari sociale de sanatate		8.200	5.900	8.200	8.200	5.837	2.363	5.817
			10	03	04	Contributii de asigurari pentru accidente de munca si boli profesionale		2.000	520	2.000	2.000	178	1.822	178
			10	03	06	Contributii pentru concedii si indemnizatii		2.000	1.350	2.000	2.000	346	1.654	946
			20			TITLUL II BUNURI SI SERVICII		20.125.900	12.536.990	5.014.016	5.014.016	719.821	4.294.195	971.586
			20	01		Bunuri si servicii		6.533.780	2.461.210	4.942.254	4.942.254	662.431	4.279.823	914.439
			20	01	01	Furnituri de birou		40.500	40.500	25.849	25.849	14.689	11.160	14.689
			20	01	03	Incalzit, iluminat si forta motrica		70.000	21.180	70.000	70.000	10.128	59.872	10.128
			20	01	04	Apa, canal si salubritate		35.000	17.160	35.000	35.000	7.379	27.621	7.379
			20	01	05	Carburanti si lubrifianti		25.000	25.000					9.933
			20	01	06	Piese de schimb		20.000	20.000					
			20	01	08	Posta, telecomunicatii, radio, tv, internet		7.000	4.080	7.000	7.000	2.881	4.119	2.881
			20	01	09	Materiale si prestari de servicii cu caracter functional		6.155.300	2.207.470	4.627.700	4.627.700	512.728	4.114.972	754.803
			20	01	30	Alte bunuri si servicii pentru intretinere si functionare		180.980	125.820	176.705	176.705	114.626	62.079	114.626
			20	02		Reparatii curente		13.508.550	10.000.000					
			20	04		Medicamente si materiale sanitare		1.000	1.000					
			20	04	01	Medicamente		1.000	1.000					
			20	05		Bunuri de natura obiectelor de inventar		3.360	3.360	2.557	2.557	2.557		
			20	05	30	Alte obiecte de inventar		3.360	3.360	2.557	2.557	2.557		
			20	06		Deplasari, detasari, transferari		47.240	47.240	47.240	47.240	37.935	9.305	37.935

Capi- tol	Sub- capi- tol	Pa- ra- graf	Gru- pa / Titlu	Ar- ti- col	Ali- ne- at	Denumire indicator	Credite de angajament	Credite bugetare		Angajamente bugetare	Angajamente legale	Plati efectuate	Angajamente legale de platit	Cheltuieli efective
								anuale aprobrate la finele perioadei de raportare	trimestriale definitive					
A						B	1	2	3	4	5	6	7=5-6	8
			20	06	01	Deplasari interne, detasari, transferari		47.240	47.240	47.240	47.240	37.935	9.305	37.935
			20	11		Carti, publicatii si materiale documentare		10.000	5.000					
			20	13		Pregatire profesionala		10.790	10.790	10.788	10.788	8.630	2.158	8.630
			20	14		Protectia muncii								2.314
			20	30		Alte cheltuieli		11.180	8.390	11.177	11.177	8.268	2.909	8.268
			20	30	30	Alte cheltuieli cu bunuri si servicii		11.180	8.390	11.177	11.177	8.268	2.909	8.268
			70			CHELTUIELI DE CAPITAL	653.800	653.800	653.800	594.858	594.858	699	594.159	2.489.788
			71			TITLUL X ACTIVE NEFINANCIARE	653.800	653.800	653.800	594.858	594.858	699	594.159	2.489.788
			71	01		Active fixe	653.800	653.800	653.800	594.858	594.858	699	594.159	2.489.788
			71	01	01	Constructii	653.800	653.800	653.800	594.858	594.858	699	594.159	2.463.482
			71	01	02	Masini, echipamente si mijloace de transport								6.102
			71	01	03	Mobilier, aparatura birotica si alte active corporale								20.204
8702						ALTE ACTIUNI ECONOMICE		2.000.000	1.500.000	417.581	417.581	417.581		417.581
			01			CHELTUIELI CURENTE		2.000.000	1.500.000	417.581	417.581	417.581		417.581
			55			TITLUL VII ALTE TRANSFERURI		2.000.000	1.500.000	417.581	417.581	417.581		417.581
			55	01		A. Transferuri interne		2.000.000	1.500.000	417.581	417.581	417.581		417.581
			55	01	13	Programe de dezvoltare		2.000.000	1.500.000	417.581	417.581	417.581		417.581

SECTORUL DE ADMINISTRATIE  
AL MUNICIPIULUI RIMAR  
CONDUCTORUL INSTITUTIEI,  
MARI CHIDMAN,  
RIMAR

SEF SERV. BUGETI  
EX. BUGETARI  
DANIELA BUCUR-DRU

CONDUCTORUL COMPARTIMENTULUI  
FINANCIAR-CONTABIL

DIRECTOR EXECUTIV,  
SORINELA ANA LUKU  
ANDR  
LUCIAN  
CRISTIAN MANAIU



**CONTUL DE EXECUTIE AL BUGETULUI LOCAL - VENITURI**  
**SECTIUNEA DE FUNCTIONARE**  
**30.09.2014**

Pag. 1 - lei-

Capi- tol	Sub- capi- tol	Pa- ra- graf	Gru- pa / Titlu	Ar- ti- col	Ali- ne- at	Denumire indicator	Prevederi bugetare anuale aprobaate la finele perioadei de raportare	Prevederi bugetare trimestriale cumulate	Drepturi constatate			Incasari realizate	Stingeri pe alte cai decat incasari	Drepturi constatate de incasat
									Total, din care:	din anii precedenti	din anul curent			
A						B	1	2	3=4+5	4	5	6	7	8=3-6-7
0001	02					TOTAL VENITURI-BUGET LOCAL	827.482.360	694.886.250	977.967.524	191.261.756	786.705.768	709.635.911	23.286.075	245.045.538
0002						I. VENITURI CURENTE	801.706.040	674.984.920	959.931.207	191.261.756	768.669.451	691.599.594	23.286.075	245.045.538
0003						A. VENITURI FISCALE	1.124.826.520	904.925.190	1.059.288.007	155.370.906	903.917.101	826.583.092	22.902.124	209.802.791
0004						A1. IMPOZIT PE VENIT, PROFIT SI CASTIGURI DIN CAPITAL	603.094.000	472.507.000	386.457.839		386.457.839	386.457.839		
0300						A1.2 IMPOZIT PE VENIT, PROFIT SI CASTIGURI DIN CAPITAL DE LA PERSOANE FIZICE	603.094.000	472.507.000	386.457.839		386.457.839	386.457.839		
0402						COTE SI SUME DEFALCATE DIN IMPOZITUL PE VENIT	603.094.000	472.507.000	386.457.839		386.457.839	386.457.839		
	01					Cote defalcate din impozitul pe venit	590.892.000	463.420.000	381.423.128		381.423.128	381.423.128		
	04					Sume alocate din cotele defalcate din impozitul pe venit pentru echilibrarea bugetelor locale	12.202.000	9.087.000	5.034.711		5.034.711	5.034.711		
0700	02					A3 IMPOZITE SI TAXE PE PROPRIETATE	285.574.010	247.933.010	439.863.881	112.712.598	327.151.283	255.745.785	21.358.366	162.759.730
0702						IMPOZITE SI TAXE PE PROPRIETATE	285.574.010	247.933.010	439.863.881	112.712.598	327.151.283	255.745.785	21.358.366	162.759.730
	01					Impozit si taxa pe cladiri	243.345.000	215.015.000	378.989.626	98.902.577	280.087.049	223.147.287	7.493.553	148.348.786
	01					Impozit pe cladiri de la persoane fizice	33.345.000	29.398.000	41.644.904	8.638.269	33.006.635	29.543.604	701.152	11.400.148
	02					Impozit si taxa pe cladiri de la persoane juridice	210.000.000	185.617.000	337.344.722	90.264.308	247.080.414	193.603.683	6.792.401	136.948.638
	02					Impozit si taxa pe teren	22.477.010	18.104.010	34.625.519	13.743.518	20.882.001	19.754.712	790.573	14.080.234
	01					Impozit pe terenuri de la persoane fizice	8.133.000	7.323.000	12.945.108	5.095.292	7.849.816	7.483.792	161.913	5.299.403
	02					Impozit si taxa pe teren de la persoane juridice	14.330.010	10.768.010	21.663.132	8.641.204	13.021.928	12.265.136	625.712	8.772.284
	03					Impozitul pe terenul extravilan	14.000	13.000	17.279	7.022	10.257	5.784	2.948	8.547



Capi- tol	Sub- capi- tol	Pa- ra- graf	Gru- pa / Titlu	Ar- ti- col	Ali- ne- at	Denumire indicator	Prevederi bugetare anuale aprobaate la finele perioadei de raportare	Prevederi bugetare trimestriale cumulate	Drepturi constatate			Incasari realizate	Stingeri pe alte cai decat incasari	Drepturi constatate de incasat
									Total, din care:	din anii precedenti	din anul curent			
A						B	1	2	3=4+5	4	5	6	7	8=3-6-7
1602						desfasurare de activitati	7.559.000	7.479.000	9.271.703	1.612.640	7.659.063	7.919.741	74.380	1.277.582
1800	02					A6. ALTE IMPOZITE SI TAXE FISCALE	1.956.510	1.633.510	7.090.368	6.611.500	478.868	1.228.294	85.911	5.776.163
1802						ALTE IMPOZITE SI TAXE FISCALE	1.956.510	1.633.510	7.090.368	6.611.500	478.868	1.228.294	85.911	5.776.163
	50					Alte impozite si taxe	1.956.510	1.633.510	7.090.368	6.611.500	478.868	1.228.294	85.911	5.776.163
2900	02					C. VENITURI NEFISCALE	-323.120.480	-229.940.270	-99.356.800	35.890.850	-135.247.650	-134.983.498	383.951	35.242.747
3000						C1. VENITURI DIN PROPRIETATE	5.334.000	3.883.000	3.558.556	2.146	3.556.410	3.381.114	176.625	817
3002						VENITURI DIN PROPRIETATE	4.619.000	3.420.000	3.355.197	2.146	3.353.051	3.177.755	176.625	817
	05					Venituri din concesiuni si inchirieri	4.619.000	3.420.000	3.355.197	2.146	3.353.051	3.177.755	176.625	817
	30					Alte venituri din concesiuni si								
	30					inchirieri de catre institutiile publice	4.619.000	3.420.000	3.355.197	2.146	3.353.051	3.177.755	176.625	817
3102						VENITURI DIN DOBANZI	715.000	463.000	203.359		203.359	203.359		
	03					Alte venituri din dobanzi	715.000	463.000	203.359		203.359	203.359		
3300	02					C2. VANZARI DE BUNURI SI SERVICII	-328.454.480	-233.823.270	-102.915.356	35.888.704	-138.804.060	-138.364.612	207.326	35.241.930
3302						VENITURI DIN PRESTARI DE SERVICII SI ALTE ACTIVITATI	1.387.000	992.000	938.132	43.952	894.180	896.771	2.120	39.241
	08					Venituri din prestari de servicii	1.365.000	975.000	894.166		894.166	892.046	2.120	
	28					Venituri din recuperarea cheltuielilor de judecata, imputatii si despagubiri	22.000	17.000	43.966	43.952	14	4.725		39.241
3402						VENITURI DIN TAXE ADMINISTRATIVE, ELIBERARI PERMISE	3.767.150	2.951.150	3.087.848	6.478	3.081.370	3.065.956	15.414	6.478
	02					Taxe extrajudiciare de timbru	3.767.000	2.951.000	3.087.696	6.478	3.081.218	3.065.804	15.414	6.478
	50					Alte venituri din taxe administrative, eliberari permise	150	150	152		152	152		
3502						AMENZI, PENALITATI SI CONFISCARI	9.051.260	6.621.260	41.631.410	35.807.871	5.823.539	6.863.014	189.145	34.579.251
	01					Venituri din amenzi si alte sanctiuni aplicate potrivit dispozitiilor legale	9.045.700	6.616.700	41.629.361	35.807.871	5.821.490	6.861.609	188.501	34.579.251



Capi- tol	Sub- capi- tol	Pa- ra- graf	Gru- pa / Titlu	Ar- ti- col	Ali- ne- at	Denumire indicator	Prevederi bugetare anuale aprobaate la finele perioadei de raportare	Prevederi bugetare trimestriale cumulate	Drepturi constatate			Incasari realizate	Stingeri pe alte cai decat incasari	Drepturi constatate de incasat
									Total, din care:	din anii precedenti	din anul curent			
A						B	1	2	3=4+5	4	5	6	7	8=3-6-7
4202						pentru incalzirea locuintei cu lemne, carbuni combustibili petrolieri	120.000	80.000	3.739		3.739	3.739		
	41					Subventii de la bugetul de stat pentru finantarea sanatatii	55.000	41.250	35.750		35.750	35.750		
	54					Subventii pentru sprijinirea construirii de locuinte	1.913.320	1.913.320	52.677		52.677	52.677		

Conducatorul institutiei,

Conducatorul compartimentului  
financiar-contabilDIRECTOR EXECUTIV,  
SOCIETATEA ANCA LUTEA

SERV. BUGET, EX.  
BUGETARA

SOCIETATEA ANCA LUTEA

INTOCMITI,  
CRISTIAN HANAIKA

CONSILIUL LOCAL SECTOR 1

CONTUL DE EXECUTIE AL BUGETULUI LOCAL - CHELTUIELI  
SECTIUNEA DE FUNCTIONARE  
30.09.2014

Pag. 1 - lei-

Capi- tol	Sub- capi- tol	Pa- ra- graf	Gru- pa / Titlu	Ar- ti- col	Ali- ne- at	Denumire indicator	Credite de angajament	Credite bugetare		Angajamente bugetare	Angajamente legale	Plati efectuate	Angajamente legale de platit	Cheltuieli efective
								anuale aprobrate la finele perioadei de raportare	trimestriale definitive					
A						B	1	2	3	4	5	6	7=5-6	8
5002						TOTAL CHELTUIELI		827.482.360	694.886.250	655.970.852	655.970.852	601.295.016	54.675.836	568.256.063
		01				CHELTUIELI CURENTE		825.531.070	692.934.960	654.072.889	654.072.889	599.397.053	54.675.836	568.256.063
		10				TITLUL I CHELTUIELI DE PERSONAL		189.481.000	157.282.680	145.646.059	145.646.059	143.993.033	1.653.026	143.131.388
		20				TITLUL II BUNURI SI SERVICII		551.050.320	462.921.850	437.477.262	437.477.262	389.011.808	48.465.454	365.416.192
		30				TITLUL III DOBANZI		33.929.000	30.500.000	33.929.000	33.929.000	29.500.000	4.429.000	22.978.486
		50				TITLUL V FONDURI DE REZERVA		500.000	500.000					
		57				TITLUL VIII ASISTENTA SOCIALA		46.471.430	37.631.110	34.960.743	34.960.743	34.832.387	128.356	34.769.566
		59				TITLUL IX ALTE CHELTUIELI		4.099.320	4.099.320	2.059.825	2.059.825	2.059.825		1.960.431
		79				OPERATIUNI FINANCIARE		5.140.000	5.140.000	5.140.000	5.140.000	5.140.000		
		81				TITLUL XIV RAMBURSARI DE CREDITE		5.140.000	5.140.000	5.140.000	5.140.000	5.140.000		
		84				PLATI EFECTUATE IN ANII PRECEDENTI SI RECUPERATE IN ANUL CURENT		-3.188.710	-3.188.710	-3.242.037	-3.242.037	-3.242.037		
		85				Titlu XVIII PLATI EFECTUATE IN ANII PRECEDENTI SI RECUPERATE IN ANUL CURENT		-3.188.710	-3.188.710	-3.242.037	-3.242.037	-3.242.037		
5100	02					Partea I-a SERVICII PUBLICE GENERALE		116.431.170	95.847.860	96.005.978	96.005.978	82.081.252	13.924.726	75.557.524
5102						AUTORITATI PUBLICE SI ACTIUNI EXTERNE		58.698.920	46.269.960	45.011.645	45.011.645	36.749.075	8.262.570	36.865.478
		01				CHELTUIELI CURENTE		59.121.500	46.692.540	45.436.147	45.436.147	37.173.577	8.262.570	36.865.478
		10				TITLUL I CHELTUIELI DE PERSONAL		5.335.000	4.505.780	5.162.164	5.162.164	4.465.195	696.969	4.671.729
		10	01			Cheltuieli salariale in bani		4.219.800	3.575.770	4.085.635	4.085.635	3.546.234	539.401	3.709.853
		10	01	01		Salarii de baza		3.149.880	2.731.220	3.018.635	3.018.635	2.703.927	314.708	2.697.806
		10	01	06		Alte sporuri		52.000	28.880	52.000	52.000	28.860	23.140	28.650
		10	01	12		Indemnizatii platite unor persoane din afara unitatii		280.000	216.100	280.000	280.000	216.090	63.910	216.090
		10	01	30		Alte drepturi salariale in bani		737.920	599.570	735.000	735.000	597.357	137.643	767.307
		10	03			Contributii		1.115.200	930.010	1.076.529	1.076.529	918.961	157.568	961.876

Capi- tol	Sub- capi- tol	Pa- ra- graf	Gru- pa / Titlu	Ar- ti- col	Ali- ne- at	Denumire indicator	Credite de angajament	Credite bugetare		Angajamente bugetare	Angajamente legale	Plati efectuate	Angajamente legale de platit	Cheltuieli efective
								anuale aprobrate la finele perioadei de raportare	trimestriale definitive					
A						B	1	2	3	4	5	6	7=5-6	8
			10	03	01	Contributii de asigurari sociale de stat		810.090	695.580	781.092	781.092	687.428	93.664	720.933
			10	03	02	Contributii de asigurari de somaj		21.000	15.560	20.337	20.337	15.481	4.856	15.689
			10	03	03	Contributii de asigurari sociale de sanatate		229.660	184.500	222.636	222.636	182.354	40.282	190.807
			10	03	04	Contributii de asigurari pentru accidente de munca si boli profesionale		7.780	4.970	7.566	7.566	4.930	2.636	5.108
			10	03	06	Contributii pentru concedii si indemnizatii		46.670	29.400	44.898	44.898	28.768	16.130	29.339
			20			TITLUL II BUNURI SI SERVICII		53.786.500	42.186.760	40.273.983	40.273.983	32.708.382	7.565.601	32.193.749
			20	01		Bunuri si servicii		16.427.830	12.894.860	10.402.771	10.402.771	8.691.602	1.711.169	8.780.735
			20	01	01	Furnituri de birou		1.421.560	918.000	753.455	753.455	180.622	572.833	616.587
			20	01	02	Materiale pentru curatenie		70.000	70.000	69.628	69.628	69.628		69.628
			20	01	03	Incalzit, iluminat si forta motrica		2.061.900	1.725.500	1.222.913	1.222.913	1.008.578	214.335	869.419
			20	01	04	Apa, canal si salubritate		356.580	306.000	201.128	201.128	91.704	109.424	24.908
			20	01	05	Carburanti si lubrifianti		92.350	84.850	82.477	82.477	82.477		77.150
			20	01	06	Piese de schimb		104.820	57.500	34.955	34.955	34.955		44.195
			20	01	08	Posta, telecomunicatii, radio, tv, internet		676.720	505.500	365.346	365.346	339.087	26.259	334.880
			20	01	09	Materiale si prestari de servicii cu caracter functional		824.750	810.000	616.922	616.922	587.375	29.547	582.165
			20	01	30	Alte bunuri si servicii pentru intretinere si functionare		10.819.150	8.417.510	7.055.947	7.055.947	6.297.176	758.771	6.161.803
			20	02		Reparatii curente		30.000	20.000	9.156	9.156	9.156		9.156
			20	05		Bunuri de natura obiectelor de inventar		130.000	120.000	83.329	83.329	83.329		37.883
			20	05	30	Alte obiecte de inventar		130.000	120.000	83.329	83.329	83.329		37.883



Capi- tol	Sub- capi- tol	Pa- ra- graf	Gru- pa / Titlu	Ar- ti- col	Ali- ne- at	Denumire indicator	Credite de angajament	Credite bugetare		Angajamente bugetare	Angajamente legale	Plati efectuate	Angajamente legale de platit	Cheltuieli efective
								anuale aprobrate la finele perioadei de raportare	trimestriale definitive					
A						B	1	2	3	4	5	6	7=5-6	8
			20	06		Deplasari, detasari, transferari		2.651.960	2.051.960	2.638.867	2.638.867	1.640.546	998.321	1.633.153
			20	06	01	Deplasari interne, detasari, transferari		2.651.960	2.051.960	2.638.867	2.638.867	1.640.546	998.321	1.633.153
			20	11		Carti, publicatii si materiale documentare		90.000	65.000	62.852	62.852	50.799	12.053	50.549
			20	12		Consultanta si expertiza		1.000.000	1.000.000	874.946	874.946	874.923	23	874.923
			20	13		Pregatire profesionala		566.040	466.040	565.969	565.969	354.524	211.445	353.446
			20	14		Protectia muncii		53.000	40.500	33.092	33.092	33.092		33.092
			20	24		Comisioane si alte costuri aferente imprumuturilor		650.000	650.000	650.000	650.000	650.000		642.806
			20	24	02	Comisioane si alte costuri aferente imprumuturilor interne		650.000	650.000	650.000	650.000	650.000		642.806
			20	30		Alte cheltuieli		32.187.670	24.878.400	24.953.001	24.953.001	20.320.411	4.632.590	19.778.006
			20	30	01	Reclama si publicitate		50.000	40.000	4.528	4.528	4.514	14	4.514
			20	30	02	Protocol si reprezentare		20.000	15.000	7.230	7.230	7.230		6.230
			20	30	03	Prime de asigurare non-viata		215.000	205.000	194.519	194.519	194.519		90.437
			20	30	04	Chirii		8.770.000	7.227.500	8.294.710	8.294.710	6.870.325	1.424.385	6.870.325
			20	30	30	Alte cheltuieli cu bunuri si servicii		23.132.670	17.390.900	16.452.014	16.452.014	13.243.823	3.208.191	12.806.500
			84			PLATI EFECTUATE IN ANII PRECEDENTI SI RECUPERATE IN ANUL CURENT		-422.580	-422.580	-424.502	-424.502	-424.502		
			85			Titlul XVIII PLATI EFECTUATE IN ANII PRECEDENTI SI RECUPERATE IN ANUL CURENT		-422.580	-422.580	-424.502	-424.502	-424.502		
			85	01		Plati efectuate in anii precedenti si recuperate in anul curent		-422.580	-422.580	-424.502	-424.502	-424.502		
			85	01	01	Plati efectuate in anii precedenti si recuperate in anul curent (SF)		-422.580	-422.580	-424.502	-424.502	-424.502		





Capi- tol	Sub- capi- tol	Pa- ra- graf	Gru- pa / Titlu	Ar- ti- col	Ali- ne- at	Denumire indicator	Credite de angajament	Credite bugetare		Angajamente bugetare	Angajamente legale	Plati efectuate	Angajamente legale de platit	Cheltuieli efective
								anuale aprobat la finele perioadei de raportare	trimestriale definitive					
A						B	1	2	3	4	5	6	7=5-6	8
						RECUPERATE IN ANUL CURENT		-10.040	-10.040	-10.035	-10.035	-10.035		
			85			Titlul XVIII PLATI EFECTUATE IN ANII PRECEDENTI SI RECUPERATE IN ANUL CURENT		-10.040	-10.040	-10.035	-10.035	-10.035		
			85	01		Plati efectuate in anii precedenti si recuperate in anul curent		-10.040	-10.040	-10.035	-10.035	-10.035		
			85	01	01	Plati efectuate in anii precedenti si recuperate in anul curent (SF)		-10.040	-10.040	-10.035	-10.035	-10.035		
5502						TRANZACTII PRIVIND DATORIA PUBLICA SI IMPRUMUTURI		33.929.000	30.500.000	33.929.000	33.929.000	29.500.000	4.429.000	22.978.486
			01			CHELTUIELI CURENTE		33.929.000	30.500.000	33.929.000	33.929.000	29.500.000	4.429.000	22.978.486
			30			TITLUL III DOBANZI		33.929.000	30.500.000	33.929.000	33.929.000	29.500.000	4.429.000	22.978.486
			30	01		Dobanzi aferente datoriei publice interne		20.000.000	20.000.000	20.000.000	20.000.000	20.000.000		14.572.517
			30	01	01	Dobanzi aferente datoriei publice interne directe		20.000.000	20.000.000	20.000.000	20.000.000	20.000.000		14.572.517
			30	02		Dobanzi aferente datoriei publice externe		13.929.000	10.500.000	13.929.000	13.929.000	9.500.000	4.429.000	8.405.969
			30	02	01	Dobanzi, aferente datoriei publice externe directe		13.929.000	10.500.000	13.929.000	13.929.000	9.500.000	4.429.000	8.405.969
6000	02					Partea II-a APARARE, ORDINE PUBLICA SI SIGURANTA NATIONALA		22.705.000	16.085.090	17.066.450	17.066.450	14.765.517	2.300.933	14.590.302
6002						APARARE		600.000	442.090	315.475	315.475	248.502	66.973	233.031
			01			CHELTUIELI CURENTE		600.010	442.100	315.479	315.479	248.506	66.973	233.031
			20			TITLUL II BUNURI SI SERVICII		600.010	442.100	315.479	315.479	248.506	66.973	233.031
			20	01		Bunuri si servicii		342.000	234.090	155.343	155.343	127.304	28.039	123.262
			20	01	01	Furnituri de birou		50.000	40.000	9	9	9		9

Capi- tol	Sub- capi- tol	Pa- ra- graf	Gru- pa / Titlu	Ar- ti- col	Ali- ne- at	Denumire indicator	Credite de angajament	Credite bugetare		Angajamente bugetare	Angajamente legale	Plati efectuate	Angajamente legale de platit	Cheltuieli efective
								anuale aprobrate la finele perioadei de raportare	trimestriale definitive					
A						B	1	2	3	4	5	6	7=5-6	8
			20	01	02	Materiale pentru curatenie		5.400	4.900	4.836	4.836	4.836		4.835
			20	01	03	Incalzit, iluminat si forta motrica		79.600	79.600	41.254	41.254	39.863	1.391	35.679
			20	01	05	Carburanti si lubrifianti		25.000	7.500	5.000	5.000	5.000		5.650
			20	01	06	Piese de schimb		19.720	7.250	4.829	4.829	4.214	615	4.214
			20	01	08	Posta, telecomunicatii, radio, tv, internet		47.430	25.380	22.183	22.183	19.175	3.008	18.691
			20	01	09	Materiale si prestari de servicii cu caracter functional		29.850	21.460	12.683	12.683	10.207	2.476	9.912
			20	01	30	Alte bunuri si servicii pentru intretinere si functionare		85.000	48.000	64.549	64.549	44.000	20.549	44.272
			20	02		Reparatii curente		45.000	30.000	2.919	2.919	2.472	447	2.472
			20	05		Bunuri de natura obiectelor de inventar		13.000	10.000					
			20	05	30	Alte obiecte de inventar		13.000	10.000					
			20	30		Alte cheltuieli		200.010	168.010	157.217	157.217	118.730	38.487	107.297
			20	30	03	Prime de asigurare non-viata		10.000	8.000	490	490	490		1.203
			20	30	30	Alte cheltuieli cu bunuri si servicii		190.010	160.010	156.727	156.727	118.240	38.487	106.094
			84			PLATI EFECTUATE IN ANII PRECEDENTI SI RECUPERATE IN ANUL CURENT		-10	-10	-4	-4	-4		
			85			Titlul XVIII PLATI EFECTUATE IN ANII PRECEDENTI SI RECUPERATE IN ANUL CURENT		-10	-10	-4	-4	-4		
			85	01		Plati efectuate in anii precedenti si recuperate in anul curent		-10	-10	-4	-4	-4		
			85	01	01	Plati efectuate in anii precedenti si recuperate in anul curent (SF)		-10	-10	-4	-4	-4		
6102						ORDINE PUBLICA SI SIGURANTA NATIONALA		22.105.000	15.643.000	16.750.975	16.750.975	14.517.015	2.233.960	14.357.271





Capi- tol	Sub- capi- tol	Pa- ra- graf	Gru- pa / Titlu	Ar- ti- col	Ali- ne- at	Denumire indicator	Credite de angajament	Credite bugetare		Angajamente bugetare	Angajamente legale	Plati efectuate	Angajamente legale de platit	Cheltuieli efective
								anuale aprobrate la finele perioadei de raportare	trimestriale definitive					
A						B	1	2	3	4	5	6	7=5-6	8
						dispozitiilor legale		20.000	11.000	3.556	3.556	3.556		3.556
		20	30			Alte cheltuieli		594.000	440.000	345.252	345.252	273.364	71.888	274.262
		20	30	03		Prime de asigurare non-viata		330.000	210.000	240.830	240.830	190.794	50.036	193.525
		20	30	04		Chiri		30.000	23.000	22.246	22.246	20.886	1.360	19.919
		20	30	30		Alte cheltuieli cu bunuri si servicii		234.000	207.000	82.176	82.176	61.684	20.492	60.818
		84				PLATI EFECTUATE IN ANII PRECEDENTI SI RECUPERATE IN ANUL CURENT		-1.000	-1.000	-17.180	-17.180	-17.180		
		85				Titlul XVIII PLATI EFECTUATE IN ANII PRECEDENTI SI RECUPERATE IN ANUL CURENT		-1.000	-1.000	-17.180	-17.180	-17.180		
		85	01			Plati efectuate in anii precedenti si recuperate in anul curent		-1.000	-1.000	-17.180	-17.180	-17.180		
		85	01	01		Plati efectuate in anii precedenti si recuperate in anul curent (SF)		-1.000	-1.000	-17.180	-17.180	-17.180		
6500	02					Partea III-a CHELTUIELI SOCIAL-CULTURALE		518.456.270	431.215.480	409.690.838	409.690.838	376.744.452	32.946.386	374.050.922
6502						INVATAMANT		268.893.000	233.257.770	200.069.282	200.069.282	200.069.282		198.330.554
		01				CHELTUIELI CURENTE		269.242.300	233.607.070	200.424.872	200.424.872	200.424.872		198.330.554
		10				TITLUL I CHELTUIELI DE PERSONAL		124.609.000	107.373.580	94.887.333	94.887.333	94.887.333		93.733.772
		10	01			Cheltuieli salariale in bani		96.894.760	83.721.720	74.174.626	74.174.626	74.174.626		73.637.133
		10	01	01		Salarii de baza		75.164.440	65.207.170	59.883.502	59.883.502	59.883.502		58.674.719
		10	01	05		Sporuri pentru conditii de munca		90.930	81.880	20.951	20.951	20.951		20.149
		10	01	06		Alte sporuri		556.300	465.400	262.868	262.868	262.868		285.305
		10	01	10		Fond pentru posturi ocupate prin cumul		986.040	882.180	680.750	680.750	680.750		677.400
		10	01	11		Fond aferent platii cu ora		9.669.070	8.218.840	6.526.010	6.526.010	6.526.010		6.161.278
		10	01	30		Alte drepturi salariale in bani		10.427.980	8.866.250	6.800.545	6.800.545	6.800.545		7.818.282
		10	03			Contributii		27.714.240	23.651.860	20.712.707	20.712.707	20.712.707		20.096.639



Capi- tol	Sub- capi- tol	Pa- ra- graf	Gru- pa / Titlu	Ar- ti- col	Ali- ne- at	Denumire indicator	Credite de angajament	Credite bugetare		Angajamente bugetare	Angajamente legale	Plati efectuate	Angajamente legale de platit	Cheltuieli efective
								anuale aprobrate la finele perioadei de raportare	trimestriale definitive					
A						B	1	2	3	4	5	6	7=5-6	8
			10	03	01	Contributii de asigurari sociale de stat		20.355.360	17.429.980	15.552.309	15.552.309	15.552.309		15.208.307
			10	03	02	Contributii de asigurari de somaj		648.210	529.460	356.978	356.978	356.978		357.443
			10	03	03	Contributii de asigurari sociale de sanatate		5.241.400	4.467.180	3.913.591	3.913.591	3.913.591		3.841.010
			10	03	04	Contributii de asigurari pentru accidente de munca si boli profesionale		334.240	267.200	136.306	136.306	136.306		134.386
			10	03	06	Contributii pentru concedii si indemnizatii		1.135.030	958.040	753.523	753.523	753.523		555.493
			20			TITLUL II BUNURI SI SERVICII		132.294.300	116.170.810	97.934.494	97.934.494	97.934.494		97.099.698
			20	01		Bunuri si servicii		49.640.900	44.893.370	36.555.234	36.555.234	36.555.234		36.212.646
			20	01	01	Furnituri de birou		1.014.580	817.400	468.377	468.377	468.377		551.706
			20	01	02	Materiale pentru curatenie		1.182.790	1.012.340	806.563	806.563	806.563		930.876
			20	01	03	Incalzit, iluminat si forta motrica		13.427.050	11.831.290	9.837.867	9.837.867	9.837.867		9.379.555
			20	01	04	Apa, canal si salubritate		2.543.260	2.184.200	1.546.482	1.546.482	1.546.482		1.489.600
			20	01	05	Carburanti si lubrifianti		31.630	30.750	11.670	11.670	11.670		8.820
			20	01	06	Piese de schimb		8.000	7.090	2.088	2.088	2.088		2.088
			20	01	07	Transport		12.000	12.000	4.866	4.866	4.866		3.088
			20	01	08	Posta, telecomunicatii, radio, tv, internet		1.773.510	1.498.930	1.213.315	1.213.315	1.213.315		1.192.150
			20	01	09	Materiale si prestari de servicii cu caracter functional		8.090.140	7.406.630	5.662.049	5.662.049	5.662.049		5.513.280
			20	01	30	Alte bunuri si servicii pentru intretinere si functionare		21.557.940	20.092.740	17.001.957	17.001.957	17.001.957		17.141.470
			20	02		Reparatii curente		47.465.000	40.665.000	35.627.516	35.627.516	35.627.516		35.623.400
			20	03		Hrana		1.060.810	788.330	693.701	693.701	693.701		702.750

Capi- tol	Sub- capi- tol	Pa- ra- graf	Gru- pa / Titlu	Ar- ti- col	Ali- ne- at	Denumire indicator	Credite de angajament	Credite bugetare		Angajamente bugetare	Angajamente legale	Plati efectuate	Angajamente legale de platit	Cheltuieli efective
								anuale aprobate la finele perioadei de raportare	trimestriale definitive					
A						B	1	2	3	4	5	6	7=5-6	8
			20	03	01	Hrana pentru oameni		1.060.810	788.330	693.701	693.701	693.701		702.796
			20	04		Medicamente si materiale sanitare		59.470	55.640	15.696	15.696	15.696		22.413
			20	04	01	Medicamente		55.650	51.820	12.873	12.873	12.873		13.534
			20	04	02	Materiale sanitare		3.820	3.820	2.823	2.823	2.823		8.879
			20	05		Bunuri de natura obiectelor de inventar		2.037.140	1.854.280	1.150.217	1.150.217	1.150.217		669.354
			20	05	01	Uniforme si echipament		32.000	32.000	8.691	8.691	8.691		12.092
			20	05	03	Lenjerie si accesorii de pat		3.000	3.000					
			20	05	30	Alte obiecte de inventar		2.002.140	1.819.280	1.141.526	1.141.526	1.141.526		657.262
			20	06		Deplasari, detasari, transferari		2.571.550	2.476.650	2.191.512	2.191.512	2.191.512		2.162.623
			20	06	01	Deplasari interne, detasari, transferari		217.200	212.800	145.928	145.928	145.928		145.488
			20	06	02	Deplasari in strainatate		2.354.350	2.263.850	2.045.584	2.045.584	2.045.584		2.017.135
			20	11		Carti, publicatii si materiale documentare		41.590	32.240	16.307	16.307	16.307		7.617
			20	13		Pregatire profesionala		139.110	132.110	63.275	63.275	63.275		42.725
			20	14		Protectia muncii		120.940	109.940	52.592	52.592	52.592		52.973
			20	30		Alte cheltuieli		29.157.790	25.163.250	21.568.444	21.568.444	21.568.444		21.603.146
			20	30	04	Chirii		4.599.280	3.716.770	2.949.755	2.949.755	2.949.755		2.971.604
			20	30	30	Alte cheltuieli cu bunuri si servicii		24.558.510	21.446.480	18.618.689	18.618.689	18.618.689		18.631.542
			57			TITLUL VIII ASISTENTA SOCIALA		10.153.000	7.876.680	5.595.897	5.595.897	5.595.897		5.589.330
			57	02		Ajutoare sociale		10.153.000	7.876.680	5.595.897	5.595.897	5.595.897		5.589.330
			57	02	01	Ajutoare sociale in numerar		90.000	80.000					
			57	02	02	Ajutoare sociale in natura		10.063.000	7.796.680	5.595.897	5.595.897	5.595.897		5.589.330
			59			TITLUL IX ALTE CHELTUIELI		2.186.000	2.186.000	2.007.148	2.007.148	2.007.148		1.907.754
			59	01		Burse		2.186.000	2.186.000	2.007.148	2.007.148	2.007.148		1.907.754
			84			PLATI EFECTUATE IN ANII PRECEDENTI SI RECUPERATE IN ANUL CURENT		-349.300	-349.300	-355.590	-355.590	-355.590		

Capi- tol	Sub- capi- tol	Pa- ra- graf	Gru- pa / Titlu	Ar- ti- col	Ali- ne- at	Denumire indicator	Credite de angajament	Credite bugetare		Angajamente bugetare	Angajamente legale	Plati efectuate	Angajamente legale de platit	Cheltuieli efective
								anuale aprobrate la finele perioadei de raportare	trimestriale definitive					
A						B	1	2	3	4	5	6	7=5-6	8
			85			Titlul XVIII PLATI EFECTUATE IN ANII PRECEDENTI SI RECUPERATE IN ANUL CURENT		-349.300	-349.300	-355.590	-355.590	-355.590		
			85	01		Plati efectuate in anii precedenti si recuperate in anul curent		-349.300	-349.300	-355.590	-355.590	-355.590		
			85	01	01	Plati efectuate in anii precedenti si recuperate in anul curent (SF)		-349.300	-349.300	-355.590	-355.590	-355.590		
6602						SANATATE		38.878.000	35.600.810	28.275.024	28.275.024	27.704.851	570.173	28.156.980
			01			CHELTUIELI CURENTE		39.258.000	35.980.810	28.631.616	28.631.616	28.061.443	570.173	28.156.980
			10			TITLUL I CHELTUIELI DE PERSONAL		2.308.000	1.727.940	1.911.168	1.911.168	1.723.513	187.655	1.712.268
			10	01		Cheltuieli salariale in bani		1.793.870	1.344.080	1.485.130	1.485.130	1.340.983	144.147	1.340.343
			10	01	01	Salarii de baza		1.561.000	1.171.710	1.297.315	1.297.315	1.169.563	127.752	1.169.823
			10	01	05	Sporuri pentru conditii de munca		209.480	156.390	171.232	171.232	155.693	15.539	155.142
			10	01	06	Alte sporuri		3.390	2.010	1.765	1.765	1.765		1.759
			10	01	30	Alte drepturi salariale in bani		20.000	13.970	14.818	14.818	13.962	856	13.619
			10	03		Contributii		514.130	383.860	426.038	426.038	382.530	43.508	371.925
			10	03	01	Contributii de asigurari sociale de stat		375.050	281.800	312.195	312.195	281.505	30.690	282.029
			10	03	02	Contributii de asigurari de somaj		9.250	6.550	7.195	7.195	6.485	710	6.496
			10	03	03	Contributii de asigurari sociale de sanatate		93.460	69.890	77.139	77.139	69.563	7.576	69.636
			10	03	04	Contributii de asigurari pentru accidente de munca si boli profesionale		4.120	2.410	2.522	2.522	2.274	248	2.278
			10	03	06	Contributii pentru concedii si indemnizatii		32.250	23.210	26.987	26.987	22.703	4.284	11.486
			20			TITLUL II BUNURI SI SERVICII		36.950.000	34.252.870	26.720.448	26.720.448	26.337.930	382.518	26.444.712

Capi- tol	Sub- capi- tol	Pa- ra- graf	Gru- pa / Titlu	Ar- ti- col	Ali- ne- at	Denumire indicator	Credite de angajament	Credite bugetare		Angajamente bugetare	Angajamente legale	Plati efectuate	Angajamente legale de platit	Cheltuieli efective
								anuale aprobat la finele perioadei de raportare	trimestriale definitive					
A						B	1	2	3	4	5	6	7=5-6	8
			20	01		Bunuri si servicii		2 092 900	1 634 420	1 401 020	1 401 020	1 095 526	305 494	1 113 317
			20	01	01	Furnituri de birou		30 000	21 830	21 819	21 819	21 819		20 544
			20	01	02	Materiale pentru curatenie		30 000	20 010	9 999	9 999	9 999		21 352
			20	01	03	Incalzit, iluminat si forta motrica		659 000	594 000	115 900	115 900	83 658	32 242	83 718
			20	01	04	Apa, canal si salubritate		15 000	11 000	10 800	10 800	8 254	2 546	8 254
			20	01	05	Carburanti si lubrifianti		100 000	65 000	64 900	64 900	64 900		62 061
			20	01	06	Piese de schimb		100 000	79 840	79 823	79 823	79 823		101 484
			20	01	08	Posta, telecomunicatii, radio, tv, internet		70 000	38 840	41 436	41 436	34 474	6 962	34 474
			20	01	09	Materiale si prestari de servicii cu caracter functional		40 000	30 000	27 763	27 763	27 763		40 150
			20	01	30	Alte bunuri si servicii pentru intretinere si functionare		1 048 900	773 900	1 028 580	1 028 580	764 836	263 744	741 280
			20	02		Reparatii curente		32 266 000	30 606 000	23 410 466	23 410 466	23 410 466		23 421 910
			20	04		Medicamente si materiale sanitare		220 000	146 000	102 368	102 368	101 183	1 185	207 292
			20	04	01	Medicamente		35 000	29 000	15 676	15 676	14 491	1 185	19 056
			20	04	02	Materiale sanitare		130 000	81 000	67 743	67 743	67 743		127 005
			20	04	03	Reactivi		30 000	18 000	6 954	6 954	6 954		46 759
			20	04	04	Dezinfectanti		25 000	18 000	11 995	11 995	11 995		14 472
			20	05		Bunuri de natura obiectelor de inventar		70 000	41 000	32 625	32 625	26 678	5 947	
			20	05	01	Uniforme si echipament		30 000	15 000	16 989	16 989	11 042	5 947	
			20	05	30	Alte obiecte de inventar		40 000	26 000	15 636	15 636	15 636		
			20	06		Deplasari, detasari, transferari		75 000	66 000	61 625	61 625	60 140	1 485	60 140
			20	06	01	Deplasari interne, detasari, transferari		70 000	66 000	61 625	61 625	60 140	1 485	60 140
			20	06	02	Deplasari in strainatate		5 000						
			20	09		Materiale de laborator		15 000	9 000	5 094	5 094	5 094		3 210

Capi- tol	Sub- capi- tol	Pa- ra- graf	Gru- pa / Titlu	Ar- ti- col	Ali- ne- at	Denumire indicator	Credite de angajament	Credite bugetare		Angajamente bugetare	Angajamente legale	Plati efectuate	Angajamente legale de platit	Cheltuieli efective
								anuale aprobrate la finele perioadei de raportare	trimestriale definitive					
A						B	1	2	3	4	5	6	7=5-6	8
			20	11		Carti, publicatii si materiale documentare		10.000	10.000	1.080	1.080	1.080		1.080
			20	13		Pregatire profesionala		45.000	35.000	24.590	24.590	23.790	800	23.790
			20	14		Protectia muncii		1.100	1.100	1.080	1.080	1.080		1.080
			20	30		Alte cheltuieli		2.155.000	1.704.350	1.680.500	1.680.500	1.612.893	67.607	1.612.893
			20	30	30	Alte cheltuieli cu bunuri si servicii		2.155.000	1.704.350	1.680.500	1.680.500	1.612.893	67.607	1.612.893
			84			PLATI EFECTUATE IN ANII PRECEDENTI SI RECUPERATE IN ANUL CURENT		-380.000	-380.000	-356.592	-356.592	-356.592		
			85			Titlul XVIII PLATI EFECTUATE IN ANII PRECEDENTI SI RECUPERATE IN ANUL CURENT		-380.000	-380.000	-356.592	-356.592	-356.592		
			85	01		Plati efectuate in anii precedenti si recuperate in anul curent		-380.000	-380.000	-356.592	-356.592	-356.592		
			85	01	01	Plati efectuate in anii precedenti si recuperate in anul curent (SF)		-380.000	-380.000	-356.592	-356.592	-356.592		
6702						CULTURA, RECREERE SI RELIGIE		105.076.270	81.660.900	101.668.559	101.668.559	74.418.424	27.250.135	70.749.808
			01			CHELTUIELI CURENTE		105.192.540	81.777.170	101.784.807	101.784.807	74.534.672	27.250.135	70.749.808
			10			TITLUL I CHELTUIELI DE PERSONAL		1.845.300	1.418.970	1.845.300	1.845.300	1.407.426	437.874	1.420.989
			10	01		Cheltuieli salariale in bani		1.376.790	1.098.230	1.376.790	1.376.790	1.092.127	284.663	1.111.867
			10	01	01	Salarii de baza		1.323.590	1.056.310	1.323.590	1.323.590	1.052.152	271.438	1.072.538
			10	01	05	Sporuri pentru conditii de munca		35.000	27.220	35.000	35.000	26.698	8.302	26.501
			10	01	06	Alte sporuri		14.970	12.330	14.970	14.970	11.979	2.991	11.530
			10	01	30	Alte drepturi salariale in bani		3.230	2.370	3.230	3.230	1.298	1.932	1.298
			10	03		Contributii		468.510	320.740	468.510	468.510	315.299	153.211	309.122
			10	03	01	Contributii de asigurari sociale de stat		327.210	230.450	327.210	327.210	230.165	97.045	234.871

Capi- tol	Sub- capi- tol	Pa- ra- graf	Gru- pa / Titlu	Ar- ti- col	Ali- ne- at	Denumire indicator	Credite de angajament	Credite bugetare		Angajamente bugetare	Angajamente legale	Plati efectuate	Angajamente legale de platit	Cheltuieli efective
								anuale aprobrate la finele perioadei de raportare	trimestriale definitive					
A						B	1	2	3	4	5	6	7=5-6	8
			10	03	02	Contributii de asigurari de somaj		8.000	5.480	8.000	8.000	5.215	2.785	5.221
			10	03	03	Contributii de asigurari sociale de sanatate		79.000	57.350	79.000	79.000	56.659	22.341	57.879
			10	03	04	Contributii de asigurari pentru accidente de munca si boli profesionale		2.500	1.800	2.500	2.500	1.653	847	1.686
			10	03	06	Contributii pentru concedii si indemnizatii		51.800	25.660	51.800	51.800	21.607	30.193	9.465
			20			TITLUL II BUNURI SI SERVICII		103.347.240	80.358.200	99.939.507	99.939.507	73.127.246	26.812.261	69.328.819
			20	01		Bunuri si servicii		84.455.440	64.465.120	83.764.594	83.764.594	59.099.073	24.665.519	59.186.560
			20	01	01	Furnituri de birou		454.800	454.800	453.970	453.970	248.626	205.344	155.175
			20	01	02	Materiale pentru curatenie		63.710	47.760	63.520	63.520	47.640	15.880	47.640
			20	01	03	Incalzit, iluminat si forta motrica		1.200.030	765.690	1.200.000	1.200.000	499.041	700.959	472.226
			20	01	04	Apa, canal si salubritate		3.017.850	2.040.070	3.013.000	3.013.000	1.988.609	1.024.391	1.833.596
			20	01	05	Carburanti si lubrifianti		582.000	582.000	442.873	442.873		442.873	281.577
			20	01	06	Piese de schimb		35.000	35.000	792	792	792		37.356
			20	01	08	Posta, telecomunicatii, radio, tv, internet		584.020	411.710	552.452	552.452	299.650	252.802	299.645
			20	01	09	Materiale si prestari de servicii cu caracter functional		70.958.100	54.670.380	70.872.073	70.872.073	51.163.989	19.708.084	51.300.792
			20	01	30	Alte bunuri si servicii pentru intretinere si functionare		7.559.930	5.457.710	7.165.914	7.165.914	4.850.728	2.315.186	4.758.553
			20	02		Reparatii curente		4.378.960	3.303.330	2.860.955	2.860.955	2.706.808	154.147	2.706.808
			20	04		Medicamente si materiale sanitare		9.000	9.000					
			20	04	01	Medicamente		9.000	9.000					
			20	05		Bunuri de natura obiectelor de inventar		4.568.700	4.568.700	4.541.433	4.541.433	4.541.433		3.664
			20	05	30	Alte obiecte de inventar		4.568.700	4.568.700	4.541.433	4.541.433	4.541.433		3.664

Capi- tol	Sub- capi- tol	Pa- ra- graf	Gru- pa / Titlu	Ar- ti- col	Ali- ne- at	Denumire indicator	Credite de angajament	Credite bugetare		Angajamente bugetare	Angajamente legale	Plati efectuate	Angajamente legale de platit	Cheltuieli efective
								anuale aprobat la finele perioadei de raportare	trimestriale definitive					
A						B	1	2	3	4	5	6	7=5-6	8
			20	06		Deplasari, detasari, transferari		389.480	256.780	379.477	379.477	256.641	122.836	253.588
			20	06	01	Deplasari interne, detasari, transferari		389.480	256.780	379.477	379.477	256.641	122.836	253.588
			20	11		Carti, publicatii si materiale documentare		19.700	10.170	302	302	302		8.496
			20	13		Pregatire profesionala		93.420	73.000	92.612	92.612	59.169	33.443	59.169
			20	14		Protectia muncii		60.000						36.716
			20	30		Alte cheltuieli		9.372.540	7.672.100	8.300.134	8.300.134	6.463.818	1.836.316	7.073.818
			20	30	30	Alte cheltuieli cu bunuri si servicii		9.372.540	7.672.100	8.300.134	8.300.134	6.463.818	1.836.316	7.073.818
			84			PLATI EFECTUATE IN ANII PRECEDENTI SI RECUPERATE IN ANUL CURENT		-116.270	-116.270	-116.248	-116.248	-116.248		
			85			Titlul XVIII PLATI EFECTUATE IN ANII PRECEDENTI SI RECUPERATE IN ANUL CURENT		-116.270	-116.270	-116.248	-116.248	-116.248		
			85	01		Plati efectuate in anii precedenti si recuperate in anul curent		-116.270	-116.270	-116.248	-116.248	-116.248		
			85	01	01	Plati efectuate in anii precedenti si recuperate in anul curent (SF)		-116.270	-116.270	-116.248	-116.248	-116.248		
6802						ASIGURARI SI ASISTENTA SOCIALA		105.609.000	80.696.000	79.677.973	79.677.973	74.551.895	5.126.078	76.813.580
			01			CHELTUIELI CURENTE		107.518.510	82.605.510	81.639.859	81.639.859	76.513.781	5.126.078	76.813.580
			10			TITLUL I CHELTUIELI DE PERSONAL		33.905.000	25.705.000	25.152.728	25.152.728	25.152.038	690	25.149.222
			10	01		Cheltuieli salariale in bani		26.355.000	20.064.000	19.604.201	19.604.201	19.603.511	690	19.600.715
			10	01	01	Salarii de baza		21.929.000	16.669.000	16.367.722	16.367.722	16.367.032	690	16.423.899
			10	01	05	Sporuri pentru conditii de munca		4.163.000	3.208.000	3.065.294	3.065.294	3.065.294		3.004.105
			10	01	06	Alte sporuri		43.000	32.000	28.354	28.354	28.354		27.225
			10	01	12	Indemnizatii platite unor persoane din afara unitatii		48.000	35.000	32.193	32.193	32.193		32.697





Capi- tol	Sub- capi- tol	Pa- ra- graf	Gru- pa / Titlu	Ar- ti- col	Ali- ne- at	Denumire indicator	Credite de angajament	Credite bugetare		Angajamente bugetare	Angajamente legale	Plati efectuate	Angajamente legale de platit	Cheltuieli efective
								anuale aprobrate la finele perioadei de raportare	trimestriale definitive					
A						B	1	2	3	4	5	6	7=5-6	8
						intretinere si functionare		12 048 080	8 779 080	9 671 662	9 671 662	7 572 988	2 098 674	7 988 503
	20	02				Reparatii curente		4 800 000	4 350 000	3 690 300	3 690 300	3 441 599	248 701	3 441 599
	20	03				Hrana		4 530 000	3 080 000	4 232 809	4 232 809	2 568 903	1 663 906	2 930 268
	20	03	01			Hrana pentru oameni		4 530 000	3 080 000	4 232 809	4 232 809	2 568 903	1 663 906	2 930 268
	20	04				Medicamente si materiale sanitare		2 045 000	1 506 000	1 296 311	1 296 311	1 235 958	60 353	1 085 370
	20	04	01			Medicamente		1 668 000	1 247 000	1 056 698	1 056 698	1 055 758	940	935 940
	20	04	02			Materiale sanitare		377 000	259 000	239 613	239 613	180 200	59 413	149 430
	20	05				Bunuri de natura obiectelor de inventar		2 618 000	1 675 000	935 181	935 181	933 559	1 622	763 061
	20	05	01			Uniforme si echipament		1 353 000	922 000	576 301	576 301	574 914	1 387	231 404
	20	05	03			Lenjerie si accesorii de pat		349 000	145 000					236 862
	20	05	30			Alte obiecte de inventar		916 000	608 000	358 880	358 880	358 645	235	294 795
	20	06				Deplasari, detasari, transferari		101 000	55 000	16 424	16 424	16 124	300	16 376
	20	06	01			Deplasari interne, detasari, transferari		20 000	10 000	8 465	8 465	8 165	300	9 524
	20	06	02			Deplasari in strainatate		81 000	45 000	7 959	7 959	7 959		6 852
	20	11				Carti, publicatii si materiale documentare		17 000	8 000	3 070	3 070	2 989	81	2 666
	20	13				Pregatire profesionala		127 000	62 000	32 619	32 619	32 069	550	32 619
	20	30				Alte cheltuieli		578 000	434 000	398 413	398 413	397 257	1 156	290 633
	20	30	04			Chirii		39 000	27 000	26 197	26 197	26 197		26 197
	20	30	30			Alte cheltuieli cu bunuri si servicii		539 000	407 000	372 216	372 216	371 060	1 156	264 436
	57					TITLUL VIII ASISTENTA SOCIALA		36 318 430	29 754 430	29 364 846	29 364 846	29 236 490	128 356	29 180 236
	57	02				Ajutoare sociale		36 318 430	29 754 430	29 364 846	29 364 846	29 236 490	128 356	29 180 236
	57	02	01			Ajutoare sociale in numerar		36 175 430	29 611 430	29 274 564	29 274 564	29 146 208	128 356	29 146 208
	57	02	02			Ajutoare sociale in natura		143 000	143 000	90 282	90 282	90 282		34 028
	84					PLATI EFECTUATE IN ANII PRECEDENTI SI RECUPERATE IN ANUL CURENT		-1 909 510	-1 909 510	-1 961 886	-1 961 886	-1 961 886		

Capi- tol	Sub- capi- toi	Pa- ra- graf	Gru- pa / Titlu	Ar- ti- col	Ali- ne- at	Denumire indicator	Credite de angajament	Credite bugetare		Angajamente bugetare	Angajamente legale	Plati efectuate	Angajamente legale de platit	Cheltuieli efective
								anuale aprobat la finele perioadei de raportare	trimestriale definitive					
A						B	1	2	3	4	5	6	7=5-6	8
			85			Titlul XVIII PLATI EFECTUATE IN ANII PRECEDENTI SI RECUPERATE IN ANUL CURENT								
			85	01		Plati efectuate in anii precedenti si recuperate in anul curent		-1.909.510	-1.909.510	-1.961.886	-1.961.886	-1.961.886		
			85	01	01	Plati efectuate in anii precedenti si recuperate in anul curent (SF)		-1.909.510	-1.909.510	-1.961.886	-1.961.886	-1.961.886		
7000	02					Partea IV-a SERVICII SI DEZVOLTARE PUBLICA, LOCUINTE, MEDIU SI APE		149.553.320	139.053.320	127.982.870	127.982.870	126.841.080	1.141.790	102.942.730
7002						LOCUINTE, SERVICII SI DEZVOLTARE PUBLICA		7.053.320	7.053.320	5.192.677	5.192.677	5.192.677		52.677
			01			CHELTUIELI CURENTE		1.913.320	1.913.320	52.677	52.677	52.677		52.677
			59			TITLUL IX ALTE CHELTUIELI		1.913.320	1.913.320	52.677	52.677	52.677		52.677
			59	35		Sume alocate pentru sprijinirea construirii de locuinte		1.913.320	1.913.320	52.677	52.677	52.677		52.677
			79			OPERATIUNI FINANCIARE		5.140.000	5.140.000	5.140.000	5.140.000	5.140.000		
			81			TITLUL XIV RAMBURSARI DE CREDITE		5.140.000	5.140.000	5.140.000	5.140.000	5.140.000		
			81	02		Rambursari de credite interne		5.140.000	5.140.000	5.140.000	5.140.000	5.140.000		
			81	02	05	Rambursari de credite aferente datoriei publice interne locale		5.140.000	5.140.000	5.140.000	5.140.000	5.140.000		
7402						PROTECTIA MEDIULUI		142.500.000	132.000.000	122.790.193	122.790.193	121.648.403	1.141.790	102.890.053
			01			CHELTUIELI CURENTE		142.500.000	132.000.000	122.790.193	122.790.193	121.648.403	1.141.790	102.890.053
			20			TITLUL II BUNURI SI SERVICII		142.500.000	132.000.000	122.790.193	122.790.193	121.648.403	1.141.790	102.890.053
			20	01		Bunuri si servicii		142.500.000	132.000.000	122.790.193	122.790.193	121.648.403	1.141.790	102.890.053
			20	01	04	Apa, canal si salubritate		142.500.000	132.000.000	122.790.193	122.790.193	121.648.403	1.141.790	102.890.053
8000	02					Partea V-a ACTIUNI ECONOMICE		20.336.600	12.684.500	5.224.716	5.224.716	862.715	4.362.001	1.114.585
8402						TRANSPORTURI		20.336.600	12.684.500	5.224.716	5.224.716	862.715	4.362.001	1.114.585



Capi- tol	Sub- capi- tol	Pa- ra- graf	Gru- pa / Titlu	Ar- ti- col	Ali- ne- at	Denumire indicator	Credite de angajament	Credite bugetare		Angajamente bugetare	Angajamente legale	Plati efectuate	Angajamente legale de platit	Cheltuieli efective
								anuale aprobrate la finele perioadei de raportare	trimestriale definitive					
A						B	1	2	3	4	5	6	7=5-6	8
						caracter functional		6.155.300	2.207.470	4.627.700	4.627.700	512.728	4.114.972	754.803
	20	01	30			Alte bunuri si servicii pentru intretinere si functionare		180.980	125.820	176.705	176.705	114.626	62.079	114.626
	20	02				Reparatii curente		13.508.550	10.000.000					
	20	04				Medicamente si materiale sanitare		1.000	1.000					
	20	04	01			Medicamente		1.000	1.000					
	20	05				Bunuri de natura obiectelor de inventar		3.360	3.360	2.557	2.557	2.557		
	20	05	30			Alte obiecte de inventar		3.360	3.360	2.557	2.557	2.557		
	20	06				Deplasari, detasari, transferari		47.240	47.240	47.240	47.240	37.935	9.305	37.935
	20	06	01			Deplasari interne, detasari, transferari		47.240	47.240	47.240	47.240	37.935	9.305	37.935
	20	11				Carti, publicatii si materiale documentare		10.000	5.000					
	20	13				Pregatire profesionala		10.790	10.790	10.788	10.788	8.630	2.158	8.630
	20	14				Protectia muncii								2.314
	20	30				Alte cheltuieli		11.180	8.390	11.177	11.177	8.268	2.909	8.268
	20	30	30			Alte cheltuieli cu bunuri si servicii		11.180	8.390	11.177	11.177	8.268	2.909	8.268
9902	96					excedent/deficit sect dezv						108.340.895		



Conducătorul compartimentului  
financiar-contabil

DIRECTOR EXECUTIV,  
DORIANEA ANCA CUSCU

*[Signature]*

JEF SERU BUGETI EX.  
BUGETARA

DANIELA BUCUR  
*[Signature]*

INTOCMITI  
CALSTRAN MANA LUI  
*[Signature]*



Capi- tol	Sub- capi- tol	Pa- ra- graf	Gru- pa / Titlu	Ar- ti- col	Ali- ne- at	Denumire indicator	Prevederi bugetare anuale aprobaate la finele perioadei de raportare	Prevederi bugetare trimestriale cumulate	Drepturi constatate			Incasari realizate	Stingeri pe alte cai decat incasari	Drepturi constatate de incasat
									Total, din care:	din anii precedenti	din anul curent			
A						B	1	2	3=4+5	4	5	6	7	8=3-6-7
4202						bugetele locale necesare sustinerii derularii proiectelor finantate din fonduri externe nerambursabile(FEN)								
						postaderare	175.380	175.380	175.370		175.370	175.370		
4502						SUME PRIMITE DE LA UE/ALTI DONATORI IN CONTUL PLATILOR EFECTUATE SI PREFINANTARI	1.535.000	1.535.000	594.196		594.196	594.196		
	01					Fondul european de Dezvoltare Regionala	1.488.130	1.488.130	402.877		402.877	402.877		
		01				Sume primite in contul platilor								
			01			efectuate in anul curent	1.488.130	1.488.130	402.877		402.877	402.877		
		02				Fondul Social European	46.870	46.870	137.525		137.525	137.525		
			02			Sume primite in contul platilor								
				02		efectuate in anii anteriori	46.870	46.870	137.525		137.525	137.525		
	15					Programe Comunitare finantate in perioada 2007-2013			53.794		53.794	53.794		
					02	Sume primite in contul platilor								
					02	efectuate in anii anteriori			53.794		53.794	53.794		

Conducatorul institutiei,

Conducatorul compartimentului  
financiar-contabilDIRECTOR EXECUTIV,  
SOCIETEA ANCA LUDESEF SV. BUGETI, EX. BUGETARA  
SANDRA BUCUR

ASBU

And

INTOCMIT,  
CRISTIAN TANAILA

**CONTUL DE EXECUTIE AL BUGETULUI LOCAL - CHELTUIELI**  
**SECTIUNEA DE DEZVOLTARE**  
**30.09.2014**

Capi- tol	Sub- capi- tol	Pa- ra- graf	Gru- pa / Titlu	Ar- ti- col	Ali- ne- at	Denumire indicator	Credite de angajament	Credite bugetare		Angajamente bugetare	Angajamente legale	Plati efectuate	Angajamente legale de platit	Cheltuieli efective
								anuale aprobrate la finele perioadei de raportare	trimestriale definitive					
A						B	1	2	3	4	5	6	7=5-6	8
5002						TOTAL CHELTUIELI	338.654.360	378.431.070	332.863.650	277.019.443	277.019.443	174.746.587	102.272.856	136.075.811
			01			CHELTUIELI CURENTE	100.000	3.548.750	2.952.750	1.856.766	1.856.766	1.856.766		1.866.252
			55			TITLUL VII ALTE TRANSFERURI		2.000.000	1.500.000	417.581	417.581	417.581		417.581
			56			TITLUL VIII PROIECTE CU FINANTARE DIN FONDURI EXTERNE NERAMBURSABILE (FEN)								
						POSTADERARE	100.000	1.548.750	1.452.750	1.439.185	1.439.185	1.439.185		1.448.671
			70			CHELTUIELI DE CAPITAL	338.554.360	374.904.580	329.933.160	275.195.216	275.195.216	172.922.360	102.272.856	134.209.559
			71			TITLUL X ACTIVE NEFINANCIARE	338.554.360	374.904.220	329.932.800	275.194.856	275.194.856	172.922.000	102.272.856	134.209.559
			72			TITLUL XI ACTIVE FINANCIARE		360	360	360	360	360		
			84			PLATI EFECTUATE IN ANII PRECEDENTI SI RECUPERATE IN ANUL CURENT		-22.260	-22.260	-32.539	-32.539	-32.539		
			85			Titlul XVIII PLATI EFECTUATE IN ANII PRECEDENTI SI RECUPERATE IN ANUL CURENT		-22.260	-22.260	-32.539	-32.539	-32.539		
5100	02					Partea I-a SERVICII PUBLICE GENERALE	27.465.520	29.145.890	24.042.740	27.374.752	27.374.752	6.301.453	21.073.299	1.944.831
5102						AUTORITATI PUBLICE SI ACTIUNI EXTERNE	27.465.520	28.790.290	23.687.140	27.190.260	27.190.260	6.116.961	21.073.299	1.485.174
			70			CHELTUIELI DE CAPITAL	27.465.520	28.803.400	23.700.250	27.213.196	27.213.196	6.139.897	21.073.299	1.485.174
			71			TITLUL X ACTIVE NEFINANCIARE	27.465.520	28.803.400	23.700.250	27.213.196	27.213.196	6.139.897	21.073.299	1.485.174
			71	01		Active fixe	27.465.520	28.803.400	23.700.250	27.213.196	27.213.196	6.139.897	21.073.299	1.485.174
			71	01	01	Constructii	27.139.520	27.371.780	22.268.630	26.911.749	26.911.749	6.113.275	20.798.474	86.741
			71	01	02	Masini, echipamente si mijloace de transport	114.000	114.000	114.000					539.811
			71	01	03	Mobilier, aparatura birotica si alte active corporale								62.971
			71	01	30	Alte active fixe (inclusiv reparatii capitale)	212.000	1.317.620	1.317.620	301.447	301.447	26.622	274.825	795.651

Capi- tol	Sub- capi- tol	Pa- ra- graf	Gru- pa / Titlu	Ar- ti- col	Ali- ne- at	Denumire indicator	Credite de angajament	Credite bugetare		Angajamente bugetare	Angajamente legale	Plati efectuate	Angajamente legale de platit	Cheltuieli efective
								anuale aprobrate la finele perioadei de raportare	trimestriale definitive					
A						B	1	2	3	4	5	6	7=5-6	8
			84			PLATI EFECTUATE IN ANII PRECEDENTI SI RECUPERATE IN ANUL CURENT		-13.110	-13.110	-22.936	-22.936	-22.936		
			85			Titlul XVIII PLATI EFECTUATE IN ANII PRECEDENTI SI RECUPERATE IN ANUL CURENT		-13.110	-13.110	-22.936	-22.936	-22.936		
			85	01		Plati efectuate in anii precedenti si recuperate in anul curent		-13.110	-13.110	-22.936	-22.936	-22.936		
			85	01	02	Plati efectuate in anii precedenti si recuperate in anul curent (SD)		-13.110	-13.110	-22.936	-22.936	-22.936		
5402						ALTE SERVICII PUBLICE GENERALE		355.600	355.600	184.492	184.492	184.492		459.657
			01			CHELTUIELI CURENTE								8.807
			56			TITLUL VIII PROIECTE CU FINANTARE DIN FONDURI EXTERNE NERAMBURSABILE (FEN) POSTADERARE								8.807
			56	02		Programe din Fondul Social European (FSE)								8.807
			56	02	02	Finantarea externa nerambursabila								8.807
			70			CHELTUIELI DE CAPITAL		355.600	355.600	184.492	184.492	184.492		450.850
			71			TITLUL X ACTIVE NEFINANCIARE		355.600	355.600	184.492	184.492	184.492		450.850
			71	01		Active fixe		355.600	355.600	184.492	184.492	184.492		450.850
			71	01	01	Constructii		31.000	31.000					
			71	01	02	Masini, echipamente si mijloace de transport		168.000	168.000	140.318	140.318	140.318		270.818
			71	01	03	Mobilier, aparatura birotica si alte active corporale								9.400
			71	01	30	Alte active fixe (inclusiv reparatii capitale)		156.600	156.600	44.174	44.174	44.174		170.632





Capi- tol	Sub- capi- tol	Pa- ra- graf	Gru- pa / Titlu	Ar- ti- col	Ali- ne- at	Denumire indicator	Credite de angajament	Credite bugetare		Angajamente bugetare	Angajamente legale	Plati efectuate	Angajamente legale de platit	Cheltuieli efective
								anuale aprobrate la finele perioadei de raportare	trimestriale definitive					
A						B	1	2	3	4	5	6	7=5-6	8
						IN ANUL CURENT		-4.000	-4.000	-3.462	-3.462	-3.462		
			85	01		Plati efectuate in anii precedenti si recuperate in anul curent		-4.000	-4.000	-3.462	-3.462	-3.462		
			85	01	02	Plati efectuate in anii precedenti si recuperate in anul curent (SD)		-4.000	-4.000	-3.462	-3.462	-3.462		
6500	02					Partea III-a CHELTUIELI SOCIAL-CULTURALE	83.144.600	96.706.490	81.926.390	60.682.197	60.682.197	47.426.075	13.256.122	24.346.522
6502						INVATAMANT	46.294.000	46.308.000	39.102.250	29.480.068	29.480.068	29.480.068		15.185.173
			01			CHELTUIELI CURENTE		14.000						
			56			TITLUL VIII PROIECTE CU FINANTARE DIN FONDURI EXTERNE NERAMBURSABILE (FEN)								
						POST ADERARE		14.000						
			56	01		Programe din Fondul European de Dezvoltare Regionala (FEDR)		14.000						
			56	01	01	Finantarea nationala		14.000						
			70			CHELTUIELI DE CAPITAL	46.294.000	46.294.000	39.102.250	29.480.068	29.480.068	29.480.068		15.185.173
			71			TITLUL X ACTIVE NEFINANCIARE	46.294.000	46.294.000	39.102.250	29.480.068	29.480.068	29.480.068		15.185.173
			71	01		Active fixe	46.294.000	46.294.000	39.102.250	29.480.068	29.480.068	29.480.068		15.185.173
			71	01	01	Constructii	39.669.000	39.669.000	32.557.250	28.839.723	28.839.723	28.839.723		5.034.140
			71	01	02	Masini, echipamente si mijloace de transport								49.804
			71	01	03	Mobilier, aparatura birotica si alte active corporale	5.209.000	5.209.000	5.129.000	71.979	71.979	71.979		8.264.268
			71	01	30	Alte active fixe (inclusiv reparatii capitale)	1.416.000	1.416.000	1.416.000	568.366	568.366	568.366		1.836.961
6602						SANATATE	15.500.000	15.722.000	12.515.910	5.969.990	5.969.990	5.969.990		321.320
			70			CHELTUIELI DE CAPITAL	15.500.000	15.722.000	12.515.910	5.969.990	5.969.990	5.969.990		321.320





Capi- tol	Sub- capi- tol	Pa- ra- graf	Gru- pa / Titlu	Ar- ti- col	Ali- ne- at	Denumire indicator	Credite de angajament	Credite bugetare		Angajamente bugetare	Angajamente legale	Plati efectuate	Angajamente legale de platit	Cheltuieli efective
								anuale aprobat la finele perioadei de raportare	trimestriale definitive					
A						B	1	2	3	4	5	6	7=5-6	8
7000						PUBLICA, LOCUINTE, MEDIU SI APE	227.390.440	229.470.090	215.324.920	173.697.034	173.697.034	113.650.638	60.046.396	99.130.496
7002						LOCUINTE, SERVICII SI DEZVOLTARE PUBLICA	226.453.100	228.448.740	214.303.570	172.737.690	172.737.690	113.566.351	59.171.339	99.042.849
		70				CHELTUIELI DE CAPITAL	226.453.100	228.453.890	214.308.720	172.743.831	172.743.831	113.572.492	59.171.339	99.042.849
		71				TITLUL X ACTIVE NEFINANCIARE	226.453.100	228.453.530	214.308.360	172.743.471	172.743.471	113.572.132	59.171.339	99.042.849
		71	01			Active fixe	7.401.540	9.325.610	7.580.070	5.487.038	5.487.038	2.440.721	3.046.317	10.229.764
		71	01	01		Constructii	5.701.540	7.625.610	6.691.260	5.023.228	5.023.228	1.976.911	3.046.317	10.224.607
		71	01	02		Masini, echipamente si mijloace de transport								5.157
		71	01	30		Alte active fixe (inclusiv reparatii capitale)	1.700.000	1.700.000	888.810	463.810	463.810	463.810		
		71	03			Reparatii capitale aferente activelor fixe	219.051.560	219.127.920	206.728.290	167.256.433	167.256.433	111.131.411	56.125.022	88.813.085
		72				TITLUL XI ACTIVE FINANCIARE		360	360	360	360	360		
		72	01			Active financiare		360	360	360	360	360		
		72	01	01		Participare la capitalul social al societatilor comerciale		360	360	360	360	360		
		84				PLATI EFECTUATE IN ANII PRECEDENTI SI RECUPERATE IN ANUL CURENT		-5.150	-5.150	-6.141	-6.141	-6.141		
		85				Titlul XVIII PLATI EFECTUATE IN ANII PRECEDENTI SI RECUPERATE IN ANUL CURENT		-5.150	-5.150	-6.141	-6.141	-6.141		
		85	01			Plati efectuate in anii precedenti si recuperate in anul curent		-5.150	-5.150	-6.141	-6.141	-6.141		
		85	01	02		Plati efectuate in anii precedenti si recuperate in anul curent (SD)		-5.150	-5.150	-6.141	-6.141	-6.141		
7402						PROTECTIA MEDIULUI	937.340	1.021.350	1.021.350	959.344	959.344	84.287	875.057	87.647

Capi- tol	Sub- capi- tol	Pa- ra- graf	Gru- pa / Titlu	Ar- ti- col	Ali- ne- at	Denumire indicator	Credite de angajament	Credite bugetare		Angajamente bugetare	Angajamente legale	Plati efectuate	Angajamente legale de platit	Cheltuieli efective
								anuale aprobrate la finele perioadei de raportare	trimestriale definitive					
A						B	1	2	3	4	5	6	7=5-6	8
			70			CHELTUIELI DE CAPITAL	937.340	1.021.350	1.021.350	959.344	959.344	84.287	875.057	87.647
			71			TITLUL X ACTIVE NEFINANCIARE	937.340	1.021.350	1.021.350	959.344	959.344	84.287	875.057	87.647
			71	01		Active fixe	937.340	937.340	937.340	875.341	875.341	284	875.057	3.644
			71	01	01	Constructii	937.340	937.340	937.340	875.341	875.341	284	875.057	3.644
			71	03		Reparatii capitale aferente activelor fixe		84.010	84.010	84.003	84.003	84.003		84.003
8000	02					Partea V-a ACTIUNI ECONOMICE	653.800	2.653.800	2.153.800	1.012.439	1.012.439	418.280	594.159	2.907.369
8402						TRANSPORTURI	653.800	653.800	653.800	594.858	594.858	699	594.159	2.489.788
			70			CHELTUIELI DE CAPITAL	653.800	653.800	653.800	594.858	594.858	699	594.159	2.489.788
			71			TITLUL X ACTIVE NEFINANCIARE	653.800	653.800	653.800	594.858	594.858	699	594.159	2.489.788
			71	01		Active fixe	653.800	653.800	653.800	594.858	594.858	699	594.159	2.489.788
			71	01	01	Constructii	653.800	653.800	653.800	594.858	594.858	699	594.159	2.463.482
			71	01	02	Masini, echipamente si mijloace de transport								6.102
			71	01	03	Mobilier, aparatura biroutica si alte active corporale								20.204
8702						ALTE ACTIUNI ECONOMICE		2.000.000	1.500.000	417.581	417.581	417.581		417.581
			01			CHELTUIELI CURENTE		2.000.000	1.500.000	417.581	417.581	417.581		417.581
			55			TITLUL VII ALTE TRANSFERURI		2.000.000	1.500.000	417.581	417.581	417.581		417.581
			55	01		A. Transferuri interne		2.000.000	1.500.000	417.581	417.581	417.581		417.581
			55	01	13	Programe de dezvoltare		2.000.000	1.500.000	417.581	417.581	417.581		417.581
9902	97					excedent/deficit sect dezv		-31.737.250	-84.537.040			9.228.732		

Conducatorul institutiei,

Conducatorul compartimentului  
financiar-contabil

JEF SERJ. BUGDET,  
BUCURESTI  
ANIELA BUCUR - Danu

DIRECTOR EXECUTIV,  
IOANELA ANGA LUCU  
Danu

INTOCMITI  
CRISTIAN MANAIUA  
de



Capi- tol	Sub- capi- tol	Pa- ra- graf	Gru- pa / Titlu	Ar- ti- col	Ali- ne- at	Denumire indicator	Prevederi bugetare anuale aprobaate la finele perioadei de raportare	Prevederi bugetare trimestriale cumulate	Drepturi constatate			Incasari realizate	Stingeri pe alte cai decat incasari	Drepturi constatate de incasat
									Total, din care:	din anii precedenti	din anul curent			
A						B	1	2	3=4+5	4	5	6	7	8=3-6-7
						manifestari culturale, artistice si sportive	3.700	3.700						
3310	50					Alte venituri din prestari de servicii si alte activitati	10 908 540	8 100 060	12 176 063	3 212 394	8 963 669	7 792 056		4 384 007
3610						DIVERSE VENITURI	6 770	6 770	5 989		5 989	5 989		
	50					Alte venituri	6 770	6 770	5 989		5 989	5 989		
3710						TRANSFERURI VOLUNTARE, ALTELE DECAT SUBVENTIILE	271 950	271 950	248 344	97 620	150 724	248 344		
3710	01					Donatii si sponsorizari	271 950	271 950	248 344	97 620	150 724	248 344		
	03					Varsaminte din sectiunea de functionare pentru finantarea sectiunii de dezvoltare a bugetului local	-960 000	-847 000						
3710	04					Varsaminte din sectiunea de functionare	960 000	847 000						
3900	10					II. VENITURI DIN CAPITAL	1 450	1 450	1 442	1 061	381	1 442		
3910						VENITURI DIN VALORIFICAREA UNOR BUNURI	1 450	1 450	1 442	1 061	381	1 442		
	50					Alte venituri din valoarea unor bunuri	1 450	1 450	1 442	1 061	381	1 442		
4100	10					IV. SUBVENTII	13 260	13 260	4 936		4 936	4 936		
4310						SUBVENTII DE LA ALTE ADMINISTRATII	13 260	13 260	4 936		4 936	4 936		
	09					Subventii pentru institutii publice	13 260	13 260	4 936		4 936	4 936		



Conducatorul institutiei,

*[Signature]*

Conducatorul compartimentului  
financiar-contabil

*[Signature]*  
DREGOR EXECUTIV,  
SORINELA ANICA LUCU

SEF SERV. BUGETI, EX.  
BUGETARA

*[Signature]*  
SALHELA BUCUR ADAM

*[Signature]*  
INTOCNIT,  
CELSIAN MANAIU



Capi- tol	Sub- capi- tol	Pa- ra- graf	Gru- pa / Titlu	Ar- ti- col	Ali- ne- at	Denumire indicator	Credite de angajament	Credite bugetare		Angajamente bugetare	Angajamente legale	Plati efectuate	Angajamente legale de platit	Cheltuieli efective
								anuale aprobrate la finele perioadei de raportare	trimestriale definitive					
A						B	1	2	3	4	5	6	7=5-6	8
5010						TOTAL CHELTUIELI DIN VENITURI PROPRII SI SUBVENTII		30.635.050	24.211.890	15.573.319	15.573.319	15.049.842	523.477	13.576.551
6110						ORDINE PUBLICA SI SIGURANTA NATIONALA		47.000	35.000	27.996	27.996	27.996		43.375
	03					Ordine publica		47.000	35.000	27.996	27.996	27.996		43.375
		04				Politia comunitara		47.000	35.000	27.996	27.996	27.996		43.375
6510						INVATAMANT		17.409.050	14.271.890	7.223.780	7.223.780	7.223.780		6.904.387
	03					Invatamant prescolar si primar		8.478.490	7.374.340	4.265.729	4.265.729	4.265.729		4.392.522
		01				Invatamant prescolar		8.462.270	7.358.820	4.262.168	4.262.168	4.262.168		4.392.017
		02				Invatamant primar		16.220	15.520	3.561	3.561	3.561		505
		04				Invatamant secundar		8.512.630	6.561.410	2.793.879	2.793.879	2.793.879		2.425.793
		01				Invatamant secundar inferior		2.394.370	2.043.580	778.940	778.940	778.940		595.681
		02				Invatamant secundar superior		6.118.260	4.517.830	2.014.939	2.014.939	2.014.939		1.830.112
		07				Invatamant nedefinibil prin nivel		417.930	336.140	164.172	164.172	164.172		86.072
		04				Invatamant special		417.930	336.140	164.172	164.172	164.172		86.072
6810						ASIGURARI SI ASISTENTA SOCIALA		2.744.000	2.210.000	1.898.992	1.898.992	1.379.221	519.771	1.379.221
	04					Asistenta acordata persoanelor in varsta		2.744.000	2.210.000	1.898.992	1.898.992	1.379.221	519.771	1.379.221
7010						LOCUINTE, SERVICII SI DEZVOLTARE PUBLICA		10.435.000	7.695.000	6.422.551	6.422.551	6.418.845	3.706	5.249.568
	50					Alte servicii in domeniile locuintelor, serviciilor si dezvoltarii comunale		10.435.000	7.695.000	6.422.551	6.422.551	6.418.845	3.706	5.249.568



Capi- tol	Sub- capi- tol	Pa- ra- graf	Gru- pa / Titlu	Ar- ti- col	Ali- ne- at	Denumire indicator	Credite de angajament	Credite bugetare		Angajamente bugetare	Angajamente legale	Plati efectuate	Angajamente legale de platit	Cheltuieli efective
								anuale aprobate la finele perioadei de raportare	trimestriale definitive					
A						B	1	2	3	4	5	6	7=5-6	8
						stat		17.610	14.890	11.279	11.279	11.279		12.139
	10	03	02			Contributii de asigurari de somaj		470	390	248	248	248		279
	10	03	03			Contributii de asigurari sociale de sanatate		5.100	4.520	2.814	2.814	2.814		3.054
	10	03	04			Contributii de asigurari pentru accidente de munca si boli profesionale		350	250	95	95	95		96
	10	03	06			Contributii pentru concedii si indemnizatii		490	410	218	218	218		279
	20					TITLUL II BUNURI SI SERVICII		16.957.250	13.891.960	7.085.041	7.085.041	7.085.041		6.638.915
	20	01				Bunuri si servicii		4.250.180	3.166.410	1.288.145	1.288.145	1.288.145		1.203.172
	20	01	01			Furnituri de birou		212.880	167.210	24.837	24.837	24.837		31.651
	20	01	02			Materiale pentru curatenie		182.310	131.040	22.315	22.315	22.315		20.795
	20	01	03			Incalzit, iluminat si forta motrica		263.310	167.160	43.294	43.294	43.294		43.192
	20	01	04			Apa, canal si salubritate		225.360	185.460	117.383	117.383	117.383		117.326
	20	01	05			Carburanti si lubrifianti		14.890	14.890	625	625	625		2.500
	20	01	07			Transport		5.410	410	410	410	410		
	20	01	08			Posta, telecomunicatii, radio, tv, internet		164.930	115.710	43.416	43.416	43.416		47.482
	20	01	09			Materiale si prestari de servicii cu caracter functional		264.910	206.750	76.141	76.141	76.141		55.630
	20	01	30			Alte bunuri si servicii pentru intretinere si functionare		2.916.180	2.177.780	959.724	959.724	959.724		884.596
	20	03				Hrana		10.305.510	8.879.390	5.232.642	5.232.642	5.232.642		5.144.161
	20	03	01			Hrana pentru oameni		10.241.310	8.815.190	5.232.132	5.232.132	5.232.132		5.143.651
	20	03	02			Hrana pentru animale		64.200	64.200	510	510	510		510
	20	04				Medicamente si materiale sanitare		16.000	11.000					



Capi- tol	Sub- capi- tol	Pa- ra- graf	Gru- pa / Titlu	Ar- ti- col	Ali- ne- at	Denumire indicator	Credite de angajament	Credite bugetare		Angajamente bugetare	Angajamente legale	Plati efectuate	Angajamente legale de platit	Cheltuieli efective
								anuale aprobrate la finele perioadei de raportare	trimestriale definitive					
A						B	1	2	3	4	5	6	7=5-6	8
6810						ASIGURARI SI ASISTENTA SOCIALA		2.744.000	2.210.000	1.898.992	1.898.992	1.379.221	519.771	1.379.221
	01					CHELTUIELI CURENTE		2.744.000	2.210.000	1.898.992	1.898.992	1.379.221	519.771	1.379.221
	20					TITLUL II BUNURI SI SERVICII		2.744.000	2.210.000	1.898.992	1.898.992	1.379.221	519.771	1.379.221
	20	01				Bunuri si servicii		1.715.000	1.399.000	1.233.809	1.233.809	980.736	253.073	980.736
	20	01	02			Materiale pentru curatenie		421.000	343.000	317.883	317.883	233.798	84.085	233.798
	20	01	03			Incalzit, iluminat si forta motrica		759.000	659.000	605.065	605.065	605.065		605.065
	20	01	04			Apa, canal si salubritate		155.000	79.000	77.520	77.520	77.520		77.520
	20	01	09			Materiale si prestari de servicii cu caracter functional		18.000	6.000					
	20	01	30			Alte bunuri si servicii pentru intretinere si functionare		362.000	312.000	233.341	233.341	64.353	168.988	64.353
	20	03				Hrana		654.000	604.000	645.982	645.982	381.948	264.034	381.948
	20	03	01			Hrana pentru oameni		654.000	604.000	645.982	645.982	381.948	264.034	381.948
	20	04				Medicamente si materiale sanitare		20.000	5.000	715	715	715		715
	20	04	02			Materiale sanitare		20.000	5.000	715	715	715		715
	20	05				Bunuri de natura obiectelor de inventar		355.000	202.000	18.486	18.486	15.822	2.664	15.822
	20	05	01			Uniforme si echipament		150.000	50.000					
	20	05	03			Lenjerie si accesorii de pat		85.000	65.000					
	20	05	30			Alte obiecte de inventar		120.000	87.000	18.486	18.486	15.822	2.664	15.822
7010						LOCUINTE, SERVICII SI DEZVOLTARE PUBLICA		10.435.000	7.695.000	6.422.551	6.422.551	6.418.845	3.706	5.249.568
	01					CHELTUIELI CURENTE		9.007.000	6.485.000	5.731.105	5.731.105	5.727.399	3.706	4.256.914
	10					TITLUL I CHELTUIELI DE PERSONAL		1.220.000	941.000	877.509	877.509	877.509		880.389
	10	01				Cheltuieli salariale in bani		894.000	688.000	656.639	656.639	656.639		658.751
	10	01	01			Salarii de baza		880.000	679.000	651.763	651.763	651.763		653.679
	10	01	05			Sporuri pentru conditii de munca		8.000	5.000	2.692	2.692	2.692		2.888
	10	01	13			Indemnizatii de delegare		6.000	4.000	2.184	2.184	2.184		2.184

Capi- tol	Sub- capi- tol	Pa- ra- graf	Gru- pa / Titlu	Ar- ti- col	Ali- ne- at	Denumire indicator	Credite de angajament	Credite bugetare		Angajamente bugetare	Angajamente legale	Plati efectuate	Angajamente legale de platit	Cheltuieli efective
								anuale aprobrate la finele perioadei de raportare	trimestriale definitive					
A						B	1	2	3	4	5	6	7=5-6	8
			10	02		Cheltuieli salariale in natura		70.000	57.000	40.906	40.906	40.906		40.906
			10	02	01	Tichete de masa		70.000	57.000	40.906	40.906	40.906		40.906
			10	03		Contributii		256.000	196.000	179.964	179.964	179.964		180.732
			10	03	01	Contributii de asigurari sociale de stat		185.000	141.000	135.915	135.915	135.915		136.500
			10	03	02	Contributii de asigurari de somaj		8.000	6.000	3.209	3.209	3.209		3.223
			10	03	03	Contributii de asigurari sociale de sanatate		49.000	38.000	33.996	33.996	33.996		34.142
			10	03	04	Contributii de asigurari pentru accidente de munca si boli profesionale		5.000	4.000	1.279	1.279	1.279		1.284
			10	03	06	Contributii pentru concedii si indemnizatii		9.000	7.000	5.565	5.565	5.565		5.583
			20			TITLUL II BUNURI SI SERVICII		7.577.000	5.416.000	4.778.162	4.778.162	4.774.456	3.706	3.301.091
			20	01		Bunuri si servicii		6.623.000	4.915.000	4.491.857	4.491.857	4.491.857		3.090.761
			20	01	01	Furnituri de birou		117.000	62.000	24.472	24.472	24.472		71.698
			20	01	03	Incalzit, iluminat si forta motrica		960.000	618.000	497.393	497.393	497.393		221.509
			20	01	04	Apa, canal si salubritate		695.000	440.000	275.302	275.302	275.302		152.896
			20	01	05	Carburanti si lubrifianti		15.000	15.000	15.000	15.000	15.000		11.550
			20	01	06	Piese de schimb		35.000	24.000	492	492	492		397
			20	01	08	Posta, telecomunicatii, radio, tv, internet		85.000	56.000	31.394	31.394	31.394		24.170
			20	01	09	Materiale si prestari de servicii cu caracter functional		147.000	79.000	28.118	28.118	28.118		22.488
			20	01	30	Alte bunuri si servicii pentru intretinere si functionare		4.569.000	3.621.000	3.619.686	3.619.686	3.619.686		2.586.053
			20	02		Reparatii curente		150.000	100.000	60.796	60.796	57.090	3.706	49.077



Capi- tol	Sub- capi- tol	Pa- ra- graf	Gru- pa / Titlu	Ar- ti- col	Ali- ne- at	Denumire indicator	Credite de angajament	Credite bugetare		Angajamente bugetare	Angajamente legale	Plati efectuate	Angajamente legale de platit	Cheltuieli efective
								anuale aprobrate la finele perioadei de raportare	trimestriale definitive					
A						B	1	2	3	4	5	6	7=5-6	8
						transport		100.000	100.000					35.615
	71	01	03			Mobilier, aparatura birotica si alte active corporale								20.961
	71	01	30			Alte active fixe (inclusiv reparatii capitale)								8.731
	71	03				Reparatii capitale aferente activelor fixe		813.000	700.000	569.979	569.979	569.979		14.633
	79					OPERATIUNI FINANCIARE		210.000	105.000	102.934	102.934	102.934		
	81					TITLUL XIV RAMBURSARI DE CREDITE		210.000	105.000	102.934	102.934	102.934		
	81	02				Rambursari de credite interne		210.000	105.000	102.934	102.934	102.934		
	81	02	05			Rambursari de credite aferente datoriei publice interne locale		210.000	105.000	102.934	102.934	102.934		

Conducatorul institutiei,

Conducatorul compartimentului  
financiar-contabil

DIRECTOR EXECUTIV,  
DANIELA ANCA LURBU

And

SEF SV. BUGET, EX. BUGETARA

DANIELA BUAR

Buar

INTOCMITI,  
CALSTAN MANAICA

d





Capi- tol	Sub- capi- tol	Pa- ra- graf	Gru- pa / Titlu	Ar- ti- col	Ali- ne- at	Denumire indicator	Prevederi bugetare anuale aprobaate la finele perioadei de raportare	Prevederi bugetare trimestriale cumulate	Drepturi constatate			Incasari realizate	Stingeri pe alte cai decat incasari	Drepturi constatate de incasat
									Total, din care:	din anii precedenti	din anul curent			
A						B	1	2	3=4+5	4	5	6	7	8=3-6-7
3310						manifestari culturale, artistice si sportive	3.700	3.700						
	50					Alte venituri din prestari de servicii si alte activitati	10.908.540	8.100.060	12.176.063	3.212.394	8.963.669	7.792.056		4.384.007
3610						DIVERSE VENITURI	6.770	6.770	5.989		5.989	5.989		
	50					Alte venituri	6.770	6.770	5.989		5.989	5.989		
3710						TRANSFERURI VOLUNTARE, ALTELE DECAT SUBVENTIILE	-688.050	-575.050	248.344	97.620	150.724	248.344		
	01					Donatii si sponsorizari	271.950	271.950	248.344	97.620	150.724	248.344		
	03					Varsaminte din sectiunea de functionare pentru finantarea sectiunii de dezvoltare a bugetului local	-960.000	-847.000						
4100	10					IV. SUBVENTII	13.260	13.260	4.936		4.936	4.936		
4310						SUBVENTII DE LA ALTE ADMINISTRATII	13.260	13.260	4.936		4.936	4.936		
	09					Subventii pentru institutii publice	13.260	13.260	4.936		4.936	4.936		

Conducatorul institutiei,

SEF SERV. BUGET, EX.  
BUGETARA,

DANIELA BUCUR

Conducatorul compartimentului  
financiar-contabilDIRECTOR EXECUTIV,  
SORNELA ANICA LUISA  
AndINTOCMITI,  
CRISTIAN MANIACLA  
d

## CONSILIUL LOCAL SECTOR 1

DETALIEREA CHELTUIELILOR  
INSTITUTII PUBLICE FINANTATE DIN VENITURI PROPRII  
SI SUBVENTII DIN BUGETUL LOCAL  
SECTIUNEA DE FUNCTIONARE  
30.09.2014

Pag. 1 - lei-

Capi- tol	Sub- capi- tol	Pa- ra- graf	Gru- pa / Titlu	Ar- ti- col	Ali- ne- at	Denumire indicator	Credite de angajament	Credite bugetare		Angajamente bugetare	Angajamente legale	Plati efectuate	Angajamente legale de platit	Cheltuieli efective
								anuale aprobrate la finele perioadei de raportare	trimestriale definitive					
A						B	1	2	3	4	5	6	7=5-6	8
5010						TOTAL CHELTUIELI DIN VENITURI PROPRII SI SUBVENTII								
						01 CHELTUIELI CURENTE		29.095.250	22.835.090	14.918.744	14.918.744	14.395.267	523.477	12.392.044
						10 TITLUL I CHELTUIELI DE PERSONAL		28.885.250	22.730.090	14.815.810	14.815.810	14.292.333	523.477	12.392.044
						20 TITLUL II BUNURI SI SERVICII		1.350.000	1.049.130	950.185	950.185	950.185		954.008
						30 TITLUL III DOBANZI		27.325.250	21.552.960	13.790.191	13.790.191	13.266.714	523.477	11.362.602
						79 TITLUL III DOBANZI		210.000	128.000	75.434	75.434	75.434		75.434
						81 OPERATIUNI FINANCIARE		210.000	105.000	102.934	102.934	102.934		
						81 TITLUL XIV RAMBURSARI DE CREDITE		210.000	105.000	102.934	102.934	102.934		
6110						ORDINE PUBLICA SI SIGURANTA NATIONALA		47.000	35.000	27.996	27.996	27.996		43.375
						01 CHELTUIELI CURENTE		47.000	35.000	27.996	27.996	27.996		43.375
						20 TITLUL II BUNURI SI SERVICII		47.000	35.000	27.996	27.996	27.996		43.375
						20 04 Medicamente si materiale sanitare		47.000	35.000	27.996	27.996	27.996		43.375
						20 04 01 Medicamente		23.000	17.000	16.000	16.000	16.000		15.246
						20 04 02 Materiale sanitare		24.000	18.000	11.996	11.996	11.996		28.129
6510						INVATAMANT		17.087.250	14.000.090	7.157.717	7.157.717	7.157.717		6.712.534
						01 CHELTUIELI CURENTE		17.087.250	14.000.090	7.157.717	7.157.717	7.157.717		6.712.534
						10 TITLUL I CHELTUIELI DE PERSONAL		130.000	108.130	72.676	72.676	72.676		73.619
						10 01 Cheltuieli salariale in bani		105.980	87.670	58.022	58.022	58.022		57.772
						10 01 01 Salarii de baza		47.060	41.650	29.021	29.021	29.021		34.306
						10 01 10 Fond pentru posturi ocupate prin cumul		22.210	13.700	13.094	13.094	13.094		6.640
						10 01 11 Fond aferent platii cu ora		28.680	24.290	15.907	15.907	15.907		15.362
						10 01 30 Alte drepturi salariale in bani		8.030	8.030					1.464
						10 03 Contributii		24.020	20.460	14.654	14.654	14.654		15.847
						10 03 01 Contributii de asigurari sociale de stat		17.610	14.890	11.279	11.279	11.279		12.139
						10 03 02 Contributii de asigurari de somaj		470	390	248	248	248		279

Capi- tol	Sub- capi- tol	Pa- ra- graf	Gru- pa / Titlu	Ar- ti- col	Ali- ne- at	Denumire indicator	Credite de angajament	Credite bugetare		Angajamente bugetare	Angajamente legale	Plati efectuate	Angajamente legale de platit	Cheltuieli efective
								anuale aprobat la finele perioadei de raportare	trimestriale definitive					
A						B	1	2	3	4	5	6	7=5-6	8
			10	03	03	Contributii de asigurari sociale de sanatate		5.100	4.520	2.814	2.814	2.814		3.054
			10	03	04	Contributii de asigurari pentru accidente de munca si boli profesionale		350	250	95	95	95		96
			10	03	06	Contributii pentru concedii si indemnizatii		490	410	218	218	218		279
			20			TITLUL II BUNURI SI SERVICII		16.957.250	13.891.960	7.085.041	7.085.041	7.085.041		6.638.915
			20	01		Bunuri si servicii		4.250.180	3.166.410	1.288.145	1.288.145	1.288.145		1.203.172
			20	01	01	Furnituri de birou		212.880	167.210	24.837	24.837	24.837		31.651
			20	01	02	Materiale pentru curatenie		182.310	131.040	22.315	22.315	22.315		20.795
			20	01	03	Incalzit, iluminat si forta motrica		263.310	167.160	43.294	43.294	43.294		43.192
			20	01	04	Apa, canal si salubritate		225.360	185.460	117.383	117.383	117.383		117.326
			20	01	05	Carburanti si lubrifianti		14.890	14.890	625	625	625		2.500
			20	01	07	Transport		5.410	410	410	410	410		
			20	01	08	Posta, telecomunicatii, radio, tv, internet		164.930	115.710	43.416	43.416	43.416		47.482
			20	01	09	Materiale si prestari de servicii cu caracter functional		264.910	206.750	76.141	76.141	76.141		55.630
			20	01	30	Alte bunuri si servicii pentru intretinere si functionare		2.916.180	2.177.780	959.724	959.724	959.724		884.596
			20	03		Hrana		10.305.510	8.879.390	5.232.642	5.232.642	5.232.642		5.144.161
			20	03	01	Hrana pentru oameni		10.241.310	8.815.190	5.232.132	5.232.132	5.232.132		5.143.651
			20	03	02	Hrana pentru animale		64.200	64.200	510	510	510		510
			20	04		Medicamente si materiale sanitare		16.000	11.000					
			20	04	01	Medicamente		16.000	11.000					
			20	05		Bunuri de natura obiectelor de inventar		919.380	732.840	152.612	152.612	152.612		2.315

Capi- tol	Sub- capi- tol	Pa- ra- graf	Gru- pa / Titlu	Ar- ti- col	Ali- ne- at	Denumire indicator	Credite de angajament	Credite bugetare		Angajamente bugetare	Angajamente legale	Plati efectuate	Angajamente legale de platit	Cheltuieli efective
								anuale aprobrate la finele perioadei de raportare	trimestriale definitive					
A						B	1	2	3	4	5	6	7=5-6	8
			20	05	01	Uniforme si echipament		23.790	23.790					
			20	05	30	Alte obiecte de inventar		895.590	709.050	152.612	152.612	152.612		2.315
			20	06		Deplasari, detasari, transferari		649.810	477.100	196.222	196.222	196.222		192.055
			20	06	01	Deplasari interne, detasari, transferari		52.090	33.730	19.677	19.677	19.677		11.399
			20	06	02	Deplasari in strainatate		597.720	443.370	176.545	176.545	176.545		180.656
			20	11		Carti, publicatii si materiale documentare		73.600	48.600	8.619	8.619	8.619		8.562
			20	13		Pregatire profesionala		105.150	91.650	3.045	3.045	3.045		2.850
			20	14		Protectia muncii		7.000	2.000					
			20	30		Alte cheltuieli		630.620	482.970	203.756	203.756	203.756		85.800
			20	30	01	Reclama si publicitate		26.000	26.000					90
			20	30	02	Protocol si reprezentare		31.000	17.500					3.134
			20	30	04	Chirii		156.070	117.570	57.170	57.170	57.170		12.766
			20	30	30	Alte cheltuieli cu bunuri si servicii		417.550	321.900	146.586	146.586	146.586		69.810
6810						ASIGURARI SI ASISTENTA SOCIALA		2.744.000	2.210.000	1.898.992	1.898.992	1.379.221	519.771	1.379.221
			01			CHELTUIELI CURENTE		2.744.000	2.210.000	1.898.992	1.898.992	1.379.221	519.771	1.379.221
			20			TITLUL II BUNURI SI SERVICII		2.744.000	2.210.000	1.898.992	1.898.992	1.379.221	519.771	1.379.221
			20	01		Bunuri si servicii		1.715.000	1.399.000	1.233.809	1.233.809	980.736	253.073	980.736
			20	01	02	Materiale pentru curatenie		421.000	343.000	317.883	317.883	233.798	84.085	233.798
			20	01	03	Incalzit, iluminat si forta motrica		759.000	659.000	605.065	605.065	605.065		605.065
			20	01	04	Apa, canal si salubritate		155.000	79.000	77.520	77.520	77.520		77.520
			20	01	09	Materiale si prestari de servicii cu caracter functional		18.000	6.000					
			20	01	30	Alte bunuri si servicii pentru intretinere si functionare		362.000	312.000	233.341	233.341	64.353	168.988	64.353
			20	03		Hrana		654.000	604.000	645.982	645.982	381.948	264.034	381.948

Capi- tol	Sub- capi- tol	Pa- ra- graf	Gru- pa / Titlu	Ar- ti- col	Ali- ne- at	Denumire indicator	Credite de angajament	Credite bugetare		Angajamente bugetare	Angajamente legale	Plati efectuate	Angajamente legale de platit	Cheltuieli efective
								anuale aprobrate la finele perioadei de raportare	trimestriale definitive					
A						B	1	2	3	4	5	6	7=5-6	8
			20	03	01	Hrana pentru oameni		654.000	604.000	645.982	645.982	381.948	264.034	381.948
			20	04		Medicamente si materiale sanitare		20.000	5.000	715	715	715		715
			20	04	02	Materiale sanitare		20.000	5.000	715	715	715		715
			20	05		Bunuri de natura obiectelor de inventar		355.000	202.000	18.486	18.486	15.822	2.664	15.822
			20	05	01	Uniforme si echipament		150.000	50.000					
			20	05	03	Lenjerie si accesorii de pat		85.000	65.000					
			20	05	30	Alte obiecte de inventar		120.000	87.000	18.486	18.486	15.822	2.664	15.822
7010						LOCUINTE, SERVICII SI DEZVOLTARE PUBLICA		9.217.000	6.590.000	5.834.039	5.834.039	5.830.333	3.706	4.256.914
				01		CHELTUIELI CURENTE		9.007.000	6.485.000	5.731.105	5.731.105	5.727.399	3.706	4.256.914
				10		TITLUL I CHELTUIELI DE PERSONAL		1.220.000	941.000	877.509	877.509	877.509		880.389
				10	01	Cheltuieli salariale in bani		894.000	688.000	656.639	656.639	656.639		658.751
				10	01	01 Salarii de baza		880.000	679.000	651.763	651.763	651.763		653.679
				10	01	05 Sporuri pentru conditii de munca		8.000	5.000	2.692	2.692	2.692		2.888
				10	01	13 Indemnizatii de delegare		6.000	4.000	2.184	2.184	2.184		2.184
				10	02	Cheltuieli salariale in natura		70.000	57.000	40.906	40.906	40.906		40.906
				10	02	01 Tichete de masa		70.000	57.000	40.906	40.906	40.906		40.906
				10	03	Contributii		256.000	196.000	179.964	179.964	179.964		180.732
				10	03	01 Contributii de asigurari sociale de stat		185.000	141.000	135.915	135.915	135.915		136.500
				10	03	02 Contributii de asigurari de somaj		8.000	6.000	3.209	3.209	3.209		3.223
				10	03	03 Contributii de asigurari sociale de sanatate		49.000	38.000	33.996	33.996	33.996		34.142
				10	03	04 Contributii de asigurari pentru accidente de munca si boli profesionale		5.000	4.000	1.279	1.279	1.279		1.284
				10	03	06 Contributii pentru concedii si indemnizatii		9.000	7.000	5.565	5.565	5.565		5.583



Capi- tol	Sub- capi- tol	Pa- ra- graf	Gru- pa / Titlu	Ar- ti- col	Ali- ne- at	Denumire indicator	Credite de angajament	Credite bugetare		Angajamente bugetare	Angajamente legale	Plati efectuate	Angajamente legale de platit	Cheltuieli efective
								anuale aprobrate la finele perioadei de raportare	trimestriale definitive					
A						B	1	2	3	4	5	6	7=5-6	8
						imprumuturilor		10.000	6.000	182	182	182		182
	20	24		02		Comisioane si alte costuri aferente imprumuturilor interne		10.000	6.000	182	182	182		182
	20	30				Alte cheltuieli		380.000	150.000	90.301	90.301	90.301		15.789
	20	30	30			Alte cheltuieli cu bunuri si servicii		380.000	150.000	90.301	90.301	90.301		15.789
	30					TITLUL III DOBANZI		210.000	128.000	75.434	75.434	75.434		75.434
	30	01				Dobanzi aferente datoriei publice interne		210.000	128.000	75.434	75.434	75.434		75.434
	30	01	02			Dobanzi aferente creditelor interne garantate		210.000	128.000	75.434	75.434	75.434		75.434
	79					OPERATIUNI FINANCIARE		210.000	105.000	102.934	102.934	102.934		
	81					TITLUL XIV RAMBURSARI DE CREDITE		210.000	105.000	102.934	102.934	102.934		
	81	02				Rambursari de credite interne		210.000	105.000	102.934	102.934	102.934		
	81	02	05			Rambursari de credite aferente datoriei publice interne locale		210.000	105.000	102.934	102.934	102.934		
9910	96					excedent/deficit sect funct		-3.295.200	-1.212.420			5.150.053		



Conducatorul compartimentului  
financiar-contabil

DIRECTOR EXECUTIV,  
SANDRELA ANCA LUPU  
*[Signature]*

SECT. JEFU. BUGET, EX.  
BUGETARA,  
SANDRELA LUPU *[Signature]*

INTOCRIT,  
CRISTIAN MANAILEA  
*[Signature]*



CONTUL DE EXECUTIE AL INSTITUTIILOR PUBLICE FINANTATE  
DIN VENITURI PROPRII SI SUBVENTII DIN BUGETUL LOCAL - VENITURI  
SECTIUNEA DE DEZVOLTARE  
30.09.2014

Capi- tol	Sub- capi- tol	Pa- ra- graf	Gru- pa / Titlu	Ar- ti- col	Ali- ne- at	Denumire indicator	Prevederi bugetare anuale aprobaate la finele perioadei de raportare	Prevederi bugetare trimestriale cumulate	Drepturi constatate			Incasari realizate	Stingeri pe alte cai decat incasari	Drepturi constatate de incasat
									Total, din care:	din anii precedenti	din anul curent			
A						B	1	2	3=4+5	4	5	6	7	8=3-6-7
0001	10					TOTAL VENITURI-VENITURI	961.450	848.450	1.442	1.061	381	1.442		
0002						I. VENITURI CURENTE	960.000	847.000						
2900						C. VENITURI NEFISCALE	960.000	847.000						
3300						C2. VANZARI DE BUNURI SI SERVICII	960.000	847.000						
3710						TRANSFERURI VOLUNTARE, ALTELE DECAT SUBVENTIILE	960.000	847.000						
	04					Varsaminte din sectiunea de functionare	960.000	847.000						
3900	10					II. VENITURI DIN CAPITAL	1.450	1.450	1.442	1.061	381	1.442		
3910						VENITURI DIN VALORIFICAREA UNOR BUNURI	1.450	1.450	1.442	1.061	381	1.442		
	50					Alte venituri din valoarea unor bunuri	1.450	1.450	1.442	1.061	381	1.442		

Conducatorul institutiei,



Conducatorul compartimentului  
financiar-contabil

DIRECTOR EXECUTIV,  
DANIELA ANETA CUCU

*[Handwritten signature]*

SEF SER. BUCETI, EX. BUGETARA

DANIELA BUCUR

*[Handwritten signature]*

INTOCMITI,  
CAISIANA MANALICA

*[Handwritten signature]*



Capi- tol	Sub- capi- tol	Pa- ra- graf	Gru- pa / Titlu	Ar- ti- col	Ali- ne- at	Denumire indicator	Credite de angajament	Credite bugetare		Angajamente bugetare	Angajamente legale	Plati efectuate	Angajamente legale de platit	Cheltuieli efective
								anuale aprobrate la finele perioadei de raportare	trimestriale definitive					
A						B	1	2	3	4	5	6	7=5-6	8
			71	03		Reparatii capitale aferente activelor fixe		813 000	700 000	569 979	569 979	569 979		14 633
9910	97					excedent/deficit sect dezv		-578 350	-528 350			-653 133		

Conducatorul institutiei,

Conducatorul compartimentului  
financiar-contabil

DIRECTOR EXECUTIV,  
DORHELA ANCA LUCIA  
Anca

SEF SERV. BUGET, EX.  
BUGETARA  
DANIELA BUCUR  
Dan

INTOCMITI  
CRISTIAN MAHAVLA  
C

CONSILIUL LOCAL SECTOR 1

Pag. 1 - lei-

Capi- tol	Sub- capi- tol	Pa- ra- graf	Gru- pa / Titlu	Ar- ti- col	Ali- ne- at	Denumire indicator	Credite de angajament	Credite bugetare		Angajamente bugetare	Angajamente legale	Plati efectuate	Angajamente legale de platit	Cheltuieli efective
								anuale aprobrate la finele perioadei de raportare	trimestriale definitive					
A						B	1	2	3	4	5	6	7=5-6	8
5006						CREDITE EXTERNE	101.446.520	101.446.520	331.520	100.801.481	100.801.481	300.005	100.501.476	85.651.411
7006						LOCUINTE, SERVICII SI DEZVOLTARE PUBLICA	101.446.520	101.446.520	331.520	100.801.481	100.801.481	300.005	100.501.476	85.651.411
	03					Locuinte	101.446.520	101.446.520	331.520	100.801.481	100.801.481	300.005	100.501.476	85.651.411
		30				Alte cheltuieli in domeniul locuintelor	101.446.520	101.446.520	331.520	100.801.481	100.801.481	300.005	100.501.476	85.651.411

Capi- tol	Sub- capi- tol	Pa- ra- graf	Gru- pa / Titlu	Ar- ti- col	Ali- ne- at	Denumire indicator	Credite de angajament	Credite bugetare		Angajamente bugetare	Angajamente legale	Plati efectuate	Angajamente legale de platit	Cheltuieli efective
								anuale aprobrate la finele perioadei de raportare	trimestriale definitive					
A						B	1	2	3	4	5	6	7=5-6	8
5006						CREDITE EXTERNE	101.446.520	101.446.520	331.520	100.801.481	100.801.481	300.005	100.501.476	85.651.411
		70				CHELTUIELI DE CAPITAL	101.446.520	101.446.520	331.520	100.801.481	100.801.481	300.005	100.501.476	85.651.411
		71				TITLUL X ACTIVE NEFINANCIARE	101.446.520	101.446.520	331.520	100.801.481	100.801.481	300.005	100.501.476	85.651.411
7006						LOCUINTE, SERVICII SI DEZVOLTARE PUBLICA	101.446.520	101.446.520	331.520	100.801.481	100.801.481	300.005	100.501.476	85.651.411
		70				CHELTUIELI DE CAPITAL	101.446.520	101.446.520	331.520	100.801.481	100.801.481	300.005	100.501.476	85.651.411
		71				TITLUL X ACTIVE NEFINANCIARE	101.446.520	101.446.520	331.520	100.801.481	100.801.481	300.005	100.501.476	85.651.411
		71	03			Reparatii capitale aferente activelor fixe	101.446.520	101.446.520	331.520	100.801.481	100.801.481	300.005	100.501.476	85.651.411

Conducatorul institutiei,



Conducatorul compartimentului  
financiar-contabil

DIRECTOR EXECUTIV,  
DANIELA ANICA LUCAS  
*[Signature]*

SEF SERV. BUCET  
EX. BUCETARA,  
DANIELA BUCUR  
*[Signature]*

INTOCMITI,  
CRISTIAN MANAILA  
*[Signature]*


CONSILIUL LOCAL SECTOR 1

Capi- tol	Sub- capi- tol	Pa- ra- graf	Gru- pa / Titlu	Ar- ti- col	Ali- ne- at	Denumire indicator	Credite de angajament	Credite bugetare		Angajamente bugetare	Angajamente legale	Plati efectuate	Angajamente legale de platit	Cheltuieli efective
								anuale aprobrate la finele perioadei de raportare	trimestriale definitive					
A						B	1	2	3	4	5	6	7=5-6	8
5007						CREDITE INTERNE		30	30					
7007						LOCUINTE, SERVICII SI DEZVOLTARE PUBLICA		30	30					
	03					Locuinte		30	30					
		30				Alte cheltuieli in domeniul locuintelor		30	30					


Capi- tol	Sub- capi- tol	Pa- ra- graf	Gru- pa / Titlu	Ar- ti- col	Ali- ne- at	Denumire indicator	Credite de angajament	Credite bugetare		Angajamente bugetare	Angajamente legale	Plati efectuate	Angajamente legale de platit	Cheltuieli efective
								anuale aprobrate la finele perioadei de raportare	trimestriale definitive					
A						B	1	2	3	4	5	6	7=5-6	8
5007						CREDITE INTERNE		30	30					
		01				CHELTUIELI CURENTE		30	30					
		51				TITLUL VI TRANSFERURI INTRE UNITATI ALE ADMINISTRATIEI PUBLICE		30	30					
7007						LOCUINTE, SERVICII SI DEZVOLTARE PUBLICA		30	30					
		01				CHELTUIELI CURENTE		30	30					
		51				TITLUL VI TRANSFERURI INTRE UNITATI ALE ADMINISTRATIEI PUBLICE		30	30					
		51	02			Transferuri de capital		30	30					
		51	02	29		Alte transferuri de capital catre institutii publice		30	30					

Conducatorul institutiei,  
  
 CHOLIMAN

Conducatorul compartimentului  
 financiar-contabil

DIRECTOR EXECUTIV,  
 JORJANELA ANICA LUTAN  


SEF SERV. BUGET, EX.  
 BUGETARA,

DANIELA BUCUR  


INTOCMITI,  
 CRISTIAN MANAILA  


CONSILIUL LOCAL SECTOR 1

CONTUL DE EXECUTIE AL IMPRUMUTURILOR INTERNE  
SECTIUNEA DE DEZVOLTARE  
30.09.2014

Pag. 1 - lei-

Capi- tol	Sub- capi- tol	Pa- ra- graf	Gru- pa / Titlu	Ar- ti- col	Ali- ne- at	Denumire indicator	Credite de angajament	Credite bugetare		Angajamente bugetare	Angajamente legale	Plati efectuate	Angajamente legale de platit	Cheltuieli efective
								anuale aprobrate la finele perioadei de raportare	trimestriale definitive					
A						B	1	2	3	4	5	6	7=5-6	8
5007						CREDITE INTERNE		30	30					
			01			CHELTUIELI CURENTE		30	30					
			51			TITLUL VI TRANSFERURI INTRE UNITATI ALE ADMINISTRATIEI PUBLICE		30	30					
7007						LOCUINTE, SERVICII SI DEZVOLTARE PUBLICA		30	30					
			01			CHELTUIELI CURENTE		30	30					
			51			TITLUL VI TRANSFERURI INTRE UNITATI ALE ADMINISTRATIEI PUBLICE		30	30					
			51	02		Transferuri de capital		30	30					
			51	02	29	Alte transferuri de capital catre institutii publice		30	30					
9907	97					deficitul sect dezv		30	30					

Conducatorul institutiei,

ALINA POPESCU  
Municipiul Sector 1 Bucuresti  
PRIMAR

Conducatorul compartimentului  
financiar-contabil

DIRECTOR EXECUTIV,  
DORHEA ANA CUBU  
Ana

SEF SER. BUCSOTI, EX.  
BUCSOTI,  
DANIELA BOUCU  
Dana

INTOCMIT,  
CRISTINA MARIANA  
Cristina