



MUNICIPIUL BUCUREȘTI
SECTORUL 1

www.primariasector1.ro

DIRECȚIA MANAGEMENT ECONOMIC

Serviciul Buget, Execuție Bugetară

NR. 996 // 09.05.2014

DIRECȚIA GENERALĂ REGIONALĂ
A FINANTELOR PUBLICE BUCUREȘTI
ACTIVITATEA DE TREZORERIE
ȘI CONTABILITATE PUBLICĂ
Nr. 477/2
ZIUA LUNA ANUL

CĂTRE,


12 MAI 2014

**ACTIVITATEA DE TREZORERIE ȘI CONTABILITATE PUBLICĂ
A MUNICIPIULUI BUCUREȘTI**

SERVICIUL SINTEZĂ ȘI ASISTENȚA ELABORĂRII ȘI EXECUȚIEI BUGETELOR LOCALE

Vă transmitem alăturat, în copie și în format electronic, Situațiile Financiare la data de 31.03.2014.

**PRIMAR,
ANDREI IOAN CHILIMAN**



**SEF SERVICIU
PRIMAR
DANIELA BUCUR**

Daniel

**DIRECTOR EXECUTIV,
DORINELA ANCA LUDU**

Doru

**INTOCMIT,
CRISTIAN MANAILA**

Cristian



**DIRECTIA GENERALA A
FINANTELOR PUBLICE CONSILIUL LOCAL SECTOR 1**

**BILANT
31.03.2014**

pag: 1 - lei -

COD	DENUMIRE INDICATORI	SOLD LA INCEPUTUL PERIOADEI	SOLD LA SFARSITUL PERIOADEI
01003	1.Active fixe necorporale (ct.2030000+2050000+2060000+2080100+2080200+2330000-2800300-2800500-2800800-2900400-2900500-2900800-2930100*)	8.182.038	7.869.325
01004	2.Instalatii tehnice, mijloace de transport, animale, plantatii, mobilier, aparatura birotica si alte active corporale (ct.2130100+2130200+2130300+2130400+2140000+2310000-2810300-2810400-2910300-2910400-2930200*)	170.184.280	162.682.604
01005	3.Terenuri si cladiri (ct.2110100+2110200+2120000+2310000-2810100-2810200-2910100-2910200-2930200)	4.454.732.213	4.708.765.900
01007	5.Active financiare necurente (investitii pe termen lung) peste un an (ct.2600100+2600200+2600300+2650000+2670201+2670202+2670203+2670204+2670205+2670208-2960101-2960102-2960103-2960200), din care:	27.004.029	27.112.409
01008	Titluri de participare (ct.2600100+2600200+2600300-2960101-2960102-2960103)	26.800.780	26.800.780
01009	6.Creante necurente - sume ce urmeaza a fi incasate dupa o perioada mai mare de un an (ct.4110201+4110208+4130200+4280202+4610201+4610209-4910200-4960200) din care:	4.695.897	7.757.065
01010	Creante comerciale necurente - sume ce urmeaza a fi incasate dupa o perioada mai mare de un an (ct.4110201+4110208+4130200+4610201-4910200-4960200)	4.695.897	7.744.301
01015	7.TOTAL ACTIVE NECURENTE (rd.03+04+05+06+07+09)	4.664.798.457	4.914.187.303
01019	1.Stocuri (ct.3010000+3020100+3020200+3020300+3020400+3020500+3020600+3020700+3020800+3020900+3030100+3030200+3040100+3040200+3050100+3050200+3070000+3090000+3310000+3320000+3410000+3450000+3460000+3470000+3490000+3510100+3510200+3540100+3540500+3540600+3560000+3570000+3580000+3590000+3610000+3710000+3810000+/-3480000+/-3780000-3910000-3920100+3920200-3930000-3940100-3940500-3940600-3950100-3950200-3950300-3950400-3950600-3950700-3950800-3960000-3970000-3980000)	138.725.243	138.642.360
01021	Creante din operatiuni comerciale, avansuri si alte decontari (ct.2320000+2340000+4090101+4090102+4110101+4110108+4130100+4180000+4250000+4280102+4610101+4610109+4730109**+4810101+4810102+4810103+4810200+4810300+4810900+4820000+4830000+4890000-4910100-4960100+5120800) din care:	12.218.181	12.751.953
01022	Creante comerciale si avansuri (ct.2320000+2340000+4090101+4090102+4110101+4110108+4130100+4180000+4610101-4910100-4960100),din care:	8.025.304	7.472.072
01023	Creante bugetare (ct.4310100**+4310200**+4310300**+4310400**+4310500**+4310700**+4370100**+4370200**+4370300**+4420400+4420800**+4440000**+4460000**+4480200+4610102+4630000+4640000+4650100+4650200+4660401+4660402+4660500+4660900+4810101**+4810102**+4810103**+4810900**+4820000** -4970000), din care:	193.521.675	405.453.745
01024	Creantele bugetului general consolidat (ct.4630000+4640000+4650100+4650200+4660401+4660402+4660500+4660900-4970000)	191.261.755	403.332.620
01027	Imprumuturi pe termen scurt acordate (ct.2670101+2670102+2670103+2670104+2670105+2670108+2670601+2670602+2670603+2670604+		

COD	DENUMIRE INDICATORI	SOLD LA INCEPUTUL PERIOADEI	SOLD LA SFARSITUL PERIOADEI
01030	2670605+2670609+4680101+4680102+4680103+4680104+4680105+4680106+4680107+4680108+4680109+4690103+4690105+4690106+4690108+4690109)		31.737.248
01033	Total creante curente (rd.21+23+25+27)	205.739.856	449.942.946
01033	Conturi la trezorerie, casa in lei. (ct.5100000+5120101+5120501+5130101+5140101+5150101+5150301+5160101+5170101+5200100+5210100+5210300+5230000+5250101+5250102+5250301+5250302+5250400+5260000+5270000+5280000+5290101+5290201+5290301+5290400+5290901+5310101+5500101+5510000+5520000+5550101+5570101+5580101+5580201+5590101+5600101+5600300+5600401+5610100+5610300+5620100+5620300+5710100+5710300+5710400+5740101+5740102+5740301+5740302+5740400+5750100+5750300+5750400-7700000)	38.360.672	194.317.973
010331	Dobanda de incasat,alte valori,avansuri de trezorerie (ct.5180701+5320100+5320200+5320300+5320400+5320500+5320600+5320800+5420100)	684.849	464.761
01035	Conturi la institutii de credit, BNR, casa in valuta (ct.5110101+5110102+5120102+5120402+5120502+5130102+5130202+5140102+5140202+5150102+5150202+5150302+5160102+5160202+5170102+5170202+5290102+5290202+5290302+5290902+5310402+5410102+5410202+5500102+5550102+5550202+5570202+5580102+5580302+5590102+5590202+5600102+5600402)	1.128.262	5.392.234
01040	Total disponibilitati si alte valori (rd.33+33.1+35+35.1)	40.173.783	200.174.968
01042	6.Cheltuieli in avans (ct.4710000)	1.456.371	1.393.784
01045	7.TOTAL ACTIVE CURENTE (rd.19+30+31+40+41+41.1+42)	386.095.253	790.154.058
01046	8.TOTAL ACTIVE (rd.15+45)	5.050.893.710	5.704.341.361
01052	1.Sume necurente - sume ce urmeaza a fi platite dupa o perioada mai mare de un an (ct.2690200+4010200+4030200+4040200+4050200+4280201+4620201+4620209+5090000), din care:	1.174.021	1.265.607
01053	Datorii comerciale (ct.4010200+4030200+4040200+4050200+4620201)	586.213	28.026
01054	2.Imprumuturi pe termen lung (ct.1610200+1620200+1630200+1640200+1650200+1660201+1660202+1660203+1660204+1670201+1670202+1670203+1670208+1670209-1690200)	913.692.569	912.402.776
01055	3.Provizioane (ct.1510201+1510202+1510203+1510204+1510208)	19.718.538	17.048.873
01058	TOTAL DATORII NECURENTE (rd.52+54+55)	934.585.128	930.717.256
01060	1.Datorii comerciale, avansuri si alte decontari (ct.2690100+4010100+4030100+4040100+4050100+4080000+4190000+4620101+4620109+4730109+4810101+4810102+4810103+4810200+4810300+4810900+4820000+4830000+4890000+5090000+5120800), din care:	26.961.636	4.079.399
01061	Datorii comerciale si avansuri (ct.4010100+4030100+4040100+4050100+4080000+4190000+4620101+4620109), din care:	24.940.565	2.302.559
01062	2.Datorii catre bugete (ct.4310100+4310200+4310300+4310400+4310500+4310700+4370100+4370200+4370300+4400000+4410000+4420300+4420800+4440000+4460000+4480100+4550501+4550502+4550503+4670100+4670200+4670300+4670400+4670500+4670900+4730109+4810900+4820000),din care:	30.212.377	31.794.965
010631	Contributii sociale (ct.4310100+4310200+4310300+4310400+4310500+		

COD	DENUMIRE INDICATORI	SOLD LA INCEPUTUL PERIOADEI	SOLD LA SFARSITUL PERIOADEI
01070	4310700+4370100+4370200+4370300) 4.Imprumuturi pe termen scurt-sume ce urmeaza a fi platite intr-o perioada de pana la un an (ct.5180601+5180603+5180604+5180605+5180606+5180608+5180609+5180800+5190101+5190102+5190103+5190104+5190105+5190106+5190107+5190108+5190109+5190110+5190180+5190190)	4.728.090	4.536.233
01071	5.Imprumuturi pe termen lung - sume ce urmeaza a fi platite in cursul exercitiului curent (ct.1610100+1620100+1630100+1640100+1650100+1660101+1660102+1660103+1660104+1670101+1670102+1670103+1670108+1670109+1680100+1680200+1680300+1680400+1680500+1680701+1680702+1680703+1680708+1680709-1690100)		31.737.248
01072	6.Salariile angajatilor (ct.4210000+4230000+4260000+4270100+4270300+4280101)	9.578.338	9.428.619
01073	7.Alte drepturi cuvenite altor categorii de persoane (pensii, indemnizatii de somaj, burse) (ct.4220100+4220200+4240000+4260000+4270200+4270300+4290000+4380000), din care:	593.559	588.238
01075	9.Provizioane (ct.1510101+1510102+1510103+1510104+1510108)	2.475.110	5.267.642
01078	10.TOTAL DATORII CURENTE (rd.60+62+65+70+71+72+73+74+75)	69.821.020	84.165.110
01079	11.TOTAL DATORII (rd.58+78)	1.004.406.148	1.014.882.366
01080	12.ACTIVE NETE = TOTAL ACTIVE - TOTAL DATORII = CAPITALURI PROPRII (rd.80=rd.46-79=rd.90)	4.046.487.562	4.689.458.995
01084	1.Rezerve, fonduri (ct.1000000+1010000+1020000+1030000+1040000+1050100+1050200+1050300+1050400+1050500+1060000+1320000+1330000+1390100)	3.759.003.125	3.996.693.495
01085	2.Rezultatul reportat (ct.1170000-sold creditor)	298.372.588	298.976.740
01087	4.Rezultatul patrimonial al exercitiului (ct.1210000-sold creditor)		393.788.760
01088	5.Rezultatul patrimonial al exercitiului (ct.1210000- sold debitor)	10.888.151	
01090	6.TOTAL CAPITALURI PROPRII (rd.84+85-86+87-88)	4.046.487.562	4.689.458.995

Conducatorul institutiei

Conducatorul compartimentului
financiar- contabil

PRIMAR
ANDREI IOAN
SECTORUL
AL MUNICIPIULUI
PRIMAR

SEF SERVICIU,
DANIELA BUCUR
DAN

DIRECTOR EXECUTIV,

ANCA LLIDU

INTOCMIT,
MIOARA DUTICA
DUTICA

CONTUL DE REZULTAT PATRIMONIAL

31.03.2014

pag: 1 - lei -

COD	DENUMIRE INDICATORI	An precedent	An curent
02002	1. Venituri din impozite, taxe, contributi de asigurari si alte venituri ale bugetelor (ct.7300100+7300200+7310100+7310200+7320100+7330000+7340000+7350100+ + 7350200+7350300+7350400+7350500+7350600+7360100+7390000+7450100+ 7450200+7450300+7450400+7450500+7450900+7460100+7460200+7460300+ 7460900)	552.869.079	545.433.742
02003	2. Venituri din activitati economice (ct.7210000+7220000+7510100+7510200+/-7090000)	2.254.584	4.147.986
02004	3. Finantari, subventii, transferuri, alocatii bugetare cu destinatie speciala (ct.7510500+7710000+7720100+7720200+7730000+7740100+7740200+7750000 + 7760000+7780000+7790000)	7.873.309	6.443.309
02005	4. Alte venituri operationale (ct.7140000+7180000+7500000++7510300+7510400+ 7810200+7810300+7810401+7810402+7770000)	872.767 563.869.739	5.412.544 561.437.581
02006	TOTAL VENITURI OPERATIONALE (rd.02+03+04+05)		
02008	1. Salarii si contributiile sociale aferente angajatilor (ct.6410000+6420000+6450100+ 6450200+6450300+6450400+6450500+6450600+6450800+6460000+6470000)	45.873.875	48.252.192
02009	2. Subventii si transferuri (ct.6700000+6710000+6720000+6730000+6740000+ 6750000+6760000+6770000+6780000+6790000)	10.758.768	11.558.781
02010	3. Stocuri, consumabile, lucrari si servicii executate de terti (ct.6010000+6020100+ 6020200+6020300+6020400+6020500+6020600+6020700+6020800+6020900+ 6030000+6060000+6070000+6080000+6090000+6100000+6110000+6120000+ 6130000+6140000+6220000+6230000+6240100+6240200+6260000+6270000+ 6280000+6290100+6290200)	75.947.011	86.599.508
02011	4. Cheltuieli de capital, amortizari si provizioane (ct.6810100+6810200+6810300+ 6810401+6810402+6820101+6820109+6820200+6890100+6890200)	6.122.130 82.855	13.191.899 288.853
02012	5. Alte cheltuieli operationale (ct.6350000+6540000+6580000)	138.784.639	159.891.233
02013	TOTAL CHELTUIELI OPERATIONALE (rd.08+09+10+11+12)	425.085.100	401.546.348
02015	- EXCEDENT (rd.06-rd.13)		
02017	IV. VENITURI FINANCIARE (ct.7630000+7640000+7650000+7660000+7670000+ 7680000+7690000+7860300+7860400)	57.162	8.700
02018	V. CHELTUIELI FINANCIARE (ct.6630000+6640000+6650000+6660000+6670000+ 6680000+6690000+6860300+6860400+6860800)	10.626.020 10.568.858	7.904.057 7.895.357
02021	- DEFICIT (rd.18-rd.17)	414.516.242	393.650.991
02023	- EXCEDENT (rd.15+20-16-21)	162.797	137.769
02025	VIII. VENITURI EXTRAORDINARE (ct.7910000)	162.797	137.769
02028	- EXCEDENT (rd.25-rd.26)	414.679.039	393.788.760
02031	- EXCEDENT (rd.23+28-24-29)		

Conducatorul institutiei

PRIMAR

ANDREI ION CUTELEMAN

SEF SERVICIU,
DANIELA BUCUR

Conducatorul compartimentului
financiar- contabil

DIRECTOR EXECUTIV,

ANCA LUDU

INTOCMIT,
DUTICA MIOARA

SITUAȚIA FLUXURILOR DE TREZORERIE
31.03.2014

COD	DENUMIRE INDICATORI	Total	Casa in lei ct.5310101	Disponibil al/ Finantarea de la bugetul de stat ct.5200100/ ct.7700000	Disponibil al/ Finantarea de la bugetul local ct.5210100/ ct.7700000	Disponibil al/ Finantarea de la bugetul asigurarilor sociale de stat ct.52501/ ct.7700000	Disponibil din veniturile curente ale/ Finantarea din bugetul asigurarilor pentru soma ct.67401/ ct.7700000	Disponibil din veniturile curente ale/ Finantarea din bugetul fd. national unic de asig. sociale de sanatate ct.6710100/ ct.7700000	Disponibil din veniturile/ Finantarea din bugetul Fondului pentru mediu ct.6760100/ ct.7700000	Disponibil al/ Finantarea de la bugetul trezoreriei statului ct.5240100/ ct.7700000	Conturi de disponibilitati (5xxxxx) (include si rezultatele din anii precedenti ale bugetelor respective)
											9.214.704
		420.966.443	41.585.858		370.165.881						7.490.464
03002	1. Incasari	212.930.112	40.563.353	194.237	164.876.293						1.724.240
03003	2. Plati										31.507
03004	3. Numerar net din activitatea operationala (rd.02-rd.03)	208.036.331	1.022.505	-194.237	205.289.586						
		150.657			119.150						
03006	1. Incasari	8.398.202			8.398.202						31.507
03007	2. Plati										
03008	3. Numerar net din activitatea de investitii (rd.06-07)	-8.247.545			-8.279.052						
		11.900.000			11.900.000						
03011	2. Plati										
03012	3. Numerar net din activitatea de finantare (rd.10-rd.11)	-11.900.000			-11.900.000						
03013	IV.CRESTERA (DESCRESTERA) NETA DE NUMERAR SI ECHIVALENT DE NUMERAR (rd.04+rd.08+rd.12)	187.888.786	1.022.505	-194.237	185.110.534						1.755.747
03014	V. NUMERAR SI ECHIVALENT DE NUMERAR LA INCEPUTUL ANULUI	38.360.672			31.737.248						6.623.424
030142	-sume utilizate din excedentul anului precedent	31.737.248			31.737.248						
03015	VI.NUMERAR SI ECHIVALENT DE NUMERAR LA SFARSITUL PERIOADEI (rd.13+rd.14+ rd.14.1-rd.14.2)	194.512.210			185.110.534						8.379.171

Conducatorul institutiei

Conducatorul compartimentului
financiar- contabil

Viza trezoreriei

PRIMAR,
SECT. 1
MUNICIPIUL BUCUR
ANDREI IOAN CHILIMAN
PRIMAR

DIRECTOR EXECUTIV,
ANCA LUDU
Ludu

SEF SERVICIU,
DANIELA BUCUR
Dan

INTOCMIT,
MIOARA DUTICA
Dutic

SITUATIA FLUXURILOR DE TREZORERIE

31.03.2014

TREZORERIA STATULUI SECTOR 1 BUCUREȘTI

Str. Prof. Dr. Dimitrie Gerota nr. 13

REINTEGRAREA

INTRARE

NR.

517664

IEȘIRE

Data

15 MAY 2014

pag: 1

- lei -

COD	DENUMIRE INDICATORI	Total	Casa in lei ct.5310101	Disponibili al/ Finantarea de la bugetul de stat ct.5200100/ ct.7700000	Disponibili al/ Finantarea de la bugetul local ct.5210100/ ct.7700000	Disponibili al/ Finantarea de la bugetul asigurarilor sociale de stat ct.52501/ ct.7700000	Disponibili din veniturile curente ale/ Finantarea din bugetul asigurarilor pentru soma ct.57401/ ct.7700000	Disponibil din veniturile curente ale/ Finantarea din bugetul Fondului national unic de aslg. sociale de sanatate ct.5710100/ ct.7700000	Disponibil din veniturile/ Finantarea din bugetul Fondului pentru mediu ct.5750100/ ct.7700000	Disponibil al/ Finantarea de la bugetul trezoreriei statului ct.5240100/ ct.7700000	Conturi de disponibilitati (5xxxxx) (include si rezultatele din anii precedenti ale bugetelor respective)
03002	1. Incasari	389.229.195	41.585.858		338.428.633						9.214.704
03003	2. Plati	212.930.112	40.563.353	194.237	164.876.295						7.490.464
03004	3. Numerar net din activitatea operationala (rd.02-rd.03)	176.299.083	1.022.505	-194.237	173.552.338						1.724.240
03006	1. Incasari	150.657			119.150						31.507
03007	2. Plati	8.398.202			8.398.202						
03008	3. Numerar net din activitatea de investitii (rd.06-07)	-8.247.545			-8.279.052						31.507
03010	1. Incasari	31.737.248			31.737.248						
03011	2. Plati	11.900.000			11.900.000						
03012	3. Numerar net din activitatea de finantare (rd.10-rd.11)	19.837.248			19.837.248						
03013	IV.CRESTEREA (DESCRESTEREA) NETA DE NUMERAR SI ECHIVALENT DE NUMERAR (rd.04+rd.08+rd.12)	187.888.786	1.022.505	-194.237	185.110.534						1.755.747
03014	V. NUMERAR SI ECHIVALENT DE NUMERAR LA INCEPUTUL ANULUI	38.360.672			31.737.248						6.623.424
030142	-sume utilizate din excedentul anului precedent	31.737.248			31.737.248						
03015	VI.NUMERAR SI ECHIVALENT DE NUMERAR LA SFARSITUL PERIOADEI (rd.13+rd.14+ rd.14.1-rd.14.2)	194.512.210	1.022.505	-194.237	185.110.534						8.379.171 ✓

Conducatorul institutiei

Conducatorul compartimentului
financiar- contabil


Viza trezoreriei

PRIMAR, SECTORUL
MUNICIPIULUI BUCUREȘTI
ANDREI IOAN
PRIMAR

DIRECTOR EXECUTIV,
ANCA LUDU

SEF SERVICIU,
DANIELA BUCUR
Buc

INTOCMIT,
MIDARA DUTICĂ



facem o precizare - la ultima coloana (conturi de disponibilitati) rd. 14 nu este corect TS1 figura pe suma de 6623421,97 lei si la rd. 15 suma de 8.379.170,07 lei

SITUATIA FLUXURILOR DE TREZORERIE

31.03.2014

pag: 1 - lei -

COD	DENUMIRE INDICATORI	Total	Casa in valuta	Alte disponibilitati
04002	1. Incasari	13.542.398		13.542.398
04003	2. Plati	13.307.953		13.307.953
04004	3. Numerar net din activitatea operationala (rd.02-rd.03)	234.445		234.445
04010	1. Incasari	21.714.347		21.714.347
04011	2. Plati	17.684.820		17.684.820
04012	3. Numerar net din activitatea de finantare (rd.10-rd.11)	4.029.527		4.029.527
04013	IV CRESTEREA (DESCRESTEREA) NETA DE NUMERAR SI ECHIVALENT DE NUMERAR (rd.04+rd.08+rd.12)	4.263.972		4.263.972
04014	V NUMERAR SI ECHIVALENT DE NUMERAR LA INCEPUTUL PERIOADEI	1.128.262		1.128.262
04017	VI NUMERAR SI ECHIVALENT DE NUMERAR LA FINELE PERIOADEI(rd.13+14+15-16)	5.392.234		5.392.234

Conducatorul institutiei

Conducatorul compartimentului
financiar- contabil

PRIMAR,
ANDREI IORNA
CHILIEAN
PRIMAR

SEF SERVICIU,
DANIELA BUCUR
Bucur

DIRECTOR EXECUTIV,
ANCA LUDU
Ludu

INTOCMIT,
DUTICA MIOARA
Duticamioara

DISPONIBIL DIN MIJLOACE CU DESTINATIE SPECIALA

31.03.2014


- lei -

DENUMRE INDICATORI	COD	DISPONIBIL LA INCEPUTUL ANULUI	INCASARI	PLATI	DISPONIBIL LA SFARSITUL PERIOADEI
TOTAL (rd.02 la 15)	05001	1.348.040	328.970	514.764	1.162.246
- Sume primite ca donatii si sponsorizari (ct.5500101,ct.5500102/analitice distincte)	05002	314.716			314.716
- Garantii materiale retinute gestionarilor conform Legii nr.22/1969 (ct.5500101,ct.5500102/analitice distincte)	05003	462.936	12.799	8.774	466.961
- Alte disponibilitati cu destinatie speciala (ct.5500101,ct.5500102/analitice distincte)	05011	569.753	316.171	505.355	380.569
- Ajutor financiar in echivalent a 100 euro acordat cadrelor didactice din invatamantul preuniversitar (ct.5500101,ct.5500102/analitice distincte)	05013	614		614	
Disponibil al institutiilor publice finantate integral de la bugetul local, din sume indisponibilizate pe baza de titluri executorii(ct.550/analitic distinct)	05015		21		21

Conducatorul institutiei,

Conducatorul compartimentului
financiar-contabil

PRIMAR,
ANDREI IOAN



SEF SERVICIU,
DANIELA BUCUR

Daniel

DIRECTOR EXECUTIV,

ANCA LUDU

Anca Ludu

ÎNTOCMIT,

DUTICĂ MIHARA

Dutică Mihaela

Situatia unor indicatori referitori la protectia copilului
si a persoanelor cu handicap
31.03.2014

pag: 1 - lei -


COD	DENUMIRE	NUMAR
08001	Copii aflati in familii substitutive	291
08003	Centre de plasament	276
08004	Centre de primire a copilului in regim de urgenta	134 47
08005	Centre maternale	
08006	Persoane cu handicap institutionalizate in unitati de protectie speciala a persoanelor cu handicap	108
08007	Asistenti personali pentru persoanele cu handicap	327

Conducatorul institutiei

Conducatorul compartimentului
financiar- contabil

PRIMAR,

ANDREI IOAN



SEF SERVICIUL PRIMAR

DANIELA BUCUR

Daniel

DIRECTOR EXECUTIV,

ANCA LUDU

Anca

ÎNTOCMIT,

DUTICĂ MIOARA

Dutică

Situatia platilor efectuate si a sumelor declarate pentru cota-parte aferenta cheltuielilor finantate din FEN postaderare

31.03.2014

Pag.: 1 - lei -

Cod indicator	Denumirea programului cu finantare UE	Plati efectuate de la titlul 56	din care:								
			Plati efectuate pentru cota-parte FEN (alineat02)	Sume in curs de solicitare la rambursare aferente cheltuielilor efectuate in anul curent	Sume solicitate la rambursare aferenta cheltuielilor efectuate in anul curent	Sume solicitate la rambursare aferente cheltuielilor efectuate in anul curent aflate in curs de autorizare	Sume rambursate aferente cheltuielilor efectuate in anul curent	Sume neautorizate de autoritatile de management aferente cheltuielilor efectuate in anul curent	Prefinantare dedusa din sumele solicitate la rambursare aferente cheltuielilor efectuate in anul curent	Sume rezultate din nereguli aferente cheltuielilor efectuate in anul curent si ani precedenti	Sume rezultate din nereguli deduse din sumele solicitate la rambursare aferente cheltuielilor efectuate in anul curent
	A	01	02	03	04	05	06	07	08	09	10
10015	Alte programe comunitare finantate in perioada 2007-2013(5615)	2.952									
10040	Total (cod01 la 24)	2.952									

Conducatorul institutiei

Conducatorul compartimentului financiar- contabil

PRIMAR,
ANDREI IOAN CALIMAN
SEF SERVICIU,
DANIELA BUCUR

[Signature]

DIRECTOR EXECUTIV,

ANCA LUDU

[Signature]

INTOCMIT,
MIOARA DUTICA

[Signature]

SITUATIA

platilor efectuate la titlul 56 "Proiecte cu finantare din fonduri externe nerambursabile (FEN) postaderare"

31.03.2014

Pag.: 1 - lei -

Denumirea sursei de finantare	Buget de stat (s 01)	Buget local (s 02)	Bugetul asigurarilor sociale de stat (s 03)	Bugetul asigurarilor pentru somaj (s 04)	Bugetul fondului national unic de asigurari sociale de sanatate (s05)	Bugetul institutiilor publice finantate din venituri proprii si subventii (s10)	Bugetul fondurilor externe nerambursabile (s08)	Bugetul creditelor externe (s06)	Bugetul creditelor interne (s07)	Bugetul institutiilor publice si activitatilor finantate integral sau partial din venituri proprii (s20)	Bugetul institutiilor publice si activitatilor finantate integral din venituri proprii (s10)
A	01	02	03	04	05	06	07	08	09	10	11
Titlul VIII Total cheltuieli		2.952									
Titlul II Bunuri si servicii		2.952									

Conducatorul institutiei

Conducatorul compartimentului financiar- contabil

SECTORUL PRIMAR,
M. MUNICIPIULUI BUCURESTI
ANDREI IOAN CHILIMAN
PRIMAR

ŞEF SERVICIU,
DANIELA BUCUR
Danu

DIRECTOR EXECUTIV,

ANCA LUDU
Anca

ÎNTOCMIT,
MIDARA DUTICĂ
Midara

Situatia platilor efectuate din buget care nu reprezinta cheltuieli efective
31.03.2014

Anexa 29

pag: 1 - lei -


COD	DENUMIREA SI SIMBOLUL CONTURILOR	SOLD LA INCEPUTUL ANULUI	SOLD LA SFARSITUL PERIOADEI
31001	1 Avansuri acordate furnizorilor(ct.2320000+2340000+4090101+4090102)-Total(rd.02+03)	40.328	1.443
31002	-din finantare bugetara(ct.7700000)	40.328	1.443
31007	3 Disponibilitati la alti rezidenti,garantii depuse la furnizori (ct.2670108+2670208+4610101+4610102+4610103+4610109+4610201+4610209)-Total(rd.08+09)din care:	505.429	777.325
31008	-din finantare bugetara(ct.7700000)	505.429	777.325
31017	7 Total(rd.01+04+07+10+13+16)	545.757	778.768

Conducatorul institutiei

Conducatorul compartimentului
financiar- contabil

PRIMAR,

ANDREI IOAN



SEF SERVICIU

DANIELA BUCUR

[Handwritten signature]

DIRECTOR EXECUTIV,

ANCA LUDU

[Handwritten signature]

ÎNTOCMIT,

BUTICA MIORBA

[Handwritten signature]

Situatia activelor si datoriilor institutiilor publice
din administratia locala
31.03.2014


pag: 1 - lei -

COD	DENUMIRE INDICATORI	Sold la inceputul anului	Sold la sfarsitul perioadei
18004	Numerar in lei in casieria institutiilor publice locale si ale institutiilor publice de subordonare locala, (ct.5310101)		1.022.505
18005	Disponibilitati in lei ale institutiilor publice locale si ale institutiilor publice de subordonare locala, la trezorerii (ct.5100000+5120101+5120501+5150101+5160101+5170101+5210100+5280000+5290201+5290301+5290400+5290901+5500101+5510000+5520000+5550101+5570101+5580101+5580201+5600101+5600300+5610100+5610300+5620100+5620300-7700000), din care:	6.623.424	193.295.468
180051	Disponibilitati in lei din imprumuturi interne si externe contractate de autoritatile administratiei publice locale (ct.5160101)	6.623.424	331.512
18008	Total (in baze cash) (rd.04+05)	6.623.424	194.317.973
18010	Total (in baze accrual)(rd.08+09)	31.737.248	194.317.973
18011	Excedentele cumulate ale bugetelor locale (ct.5210300)	31.737.248	
18013	Total (in baze cash)(rd.11)	31.737.248	
18015	Total (in baze accrual) (rd.13+14)	763	12.639
18022	Avansuri de trezorerie, acordate in lei (ct.5420100)		
18023	Alte valori (ct.5320100+5320200+5320300+5320400+5320500+5320600+5320800)	684.086	452.122
18032	Disponibilitati ale institutiilor publice locale si ale institutiilor de subordonare locala la institutiile de credit rezidente (ct.5110101+5110102+5120102+5120402+5120502+5150102+5150202+5160102+5160202+5170102+5170202+5290202+5290302+5290902+5500102+5550102+5550202+5570202+5580102+5580302+5600102), din care:	1.069.570	5.392.234
18036	Total (in baze cash) (rd.32+35)	1.069.570	5.392.234
18038	Total (in baze accrual) (rd.36+37)	1.069.570	5.392.234
18039	Depozite ale institutiilor publice la institutiile de credit rezidente (ct.5150302+5600402)	58.692	
18040	Total (in baze accrual) (rd.39+40)	58.692	
18051	Disponibilitati ale institutiilor publice aflate la alti rezidenti (terti) (ct.4610109+4610209+2670108+2670208)	505.429	777.325
18052	Total (in baze cash) (rd.51)	505.429	777.325
18131	Actiuni necotate detinute de autoritatile locale la operatorii economici (ct.2600200-2960102)(S11)	26.800.780	26.800.780
18134	Total (la valoarea contabila neta (la valoarea de intrare mai putin ajustarile cumulate pentru pierderea de valoare) (rd.131+132+133)	26.800.780	26.800.780
18157	Creante comerciale necurente legale de livrari de bunuri si servicii de catre autoritatile locale sau de institutii subordonate acestora (ct.4110201+4110208+4130200+4610201-4910200-4960200) Total (rd.158+159+160+164) din care:	4.695.897	7.744.301
18158	- de la populatie	45.650	45.650
18159	- de la operatori economici (S11),	1.628.545	1.772.975
18160	- de la institutiile publice, din care:(rd.161+162+163)	3.021.702	5.925.676
18162	- Administratia locala (S1313)	3.018.137	5.922.111
18163	- Asigurari sociale (S1314)	3.565	3.565
18165	Creante comerciale curente legate de livrari de bunuri si servicii de catre autoritatile locale sau de institutii subordonate acestora(ct.2320000+2340000+4090101+4090102+4110101+4110108+4130100+4180000+4610101-4910100-4960100) Total(rd.166+167+168+172)din care de la:	8.025.304	7.472.072

COD	DENUMIRE INDICATORI	Sold la inceputul anului	Sold la sfarsitul perioadei
18166	-de la gospodariile populatie (S14)	666.849	405.608
18167	-de la operatori economici (S11)	878.716	305.751
18168	-de la institutiile publice, din care: (rd.169+170+171)	6.405.750	6.736.363
18170	-Administratia locala (S1313)	6.337.353	6.651.016
18171	-Asigurari sociale (S1314)	68.397	85.347
18172	-de la nerezidenti (S21,S22)	73.989	24.350
18176	1.Creante ale bugetului local (ct.4640000-4970000). Total (rd.177+178+179+183), din care:	191.261.755	403.332.620
18179	- de institutiile publice, din care: (rd.180+181+182)	191.261.755	403.332.620
18181	- Administratia locala (S1313)	191.261.755	403.332.620
18184	Creante ale fondului de risc (ct.4610109+4610209)		895.633
18185	Total creante (rd.176+184)	191.261.755	404.228.253
18203	1.Sume datorate tertilor reprezentand garantii si cautiumi aflate in conturile institutiilor publice (ct.4280101+4280201+4620101+4620109). Total (rd.204+205+ 206), din care:	424.113	1.064.342
18204	- salariatilor (S143)	146.544	159.415
18205	- operatorilor economici (S11)	4.696	599.771
18206	- institutiilor publice, din care: (rd.207+208+209)	272.873	305.156
18208	- Administratia locala (S1313)	272.873	305.156
182671	Sume primite din excedentul anului precedent pentru acoperirea golurilor temporare		31.737.248
18268	de casa si pentru finantarea cheltuielilor sectiunii de dezvoltare (ct.5190107)		31.737.248
18269	Total(in baze cash)(rd.262+266+267+267.1) Dobanzi de platit aferente creditelor pe termen scurt contractate de institutiile publice		
18270	din administratia locala (ct.1680200+1680300+1680701+1680703+1680709+ 5180606+5180608+5180609). Total (rd.270+271+272+272.1), din care acordate de:		1.268.999
18274	- Institutii de credit rezidente (S122)		1.268.999
18275	Total (dobanzi de platit) (rd.269+273)		33.006.247
18276	Total (in baze accrual) (cash+dobanzi) (rd.268+274)		
18277	Credite pe termen lung primite (contractate, garantate, asimilate,etc)		
18278	de institutiile publice locale (ct.1620200+1630200+1670201+1670202+ 1670203+1670209). Total (rd.287+288+289+289.1) din care acordate de:	913.692.569	912.402.776
18287	- Institutii de credit rezidente (S122)	913.692.569	912.402.776
18290	Total (in baze cash)(rd.286)	913.692.569	912.402.776
18312	Datorii comerciale necurente legale de livrari de bunuri si servicii (ct.4010200+ 4030200+4040200+4050200+4620201). Total (rd.313+314+318+319), din care catre:	586.213	28.026
18313	- Operatori economici (S11)	586.213	28.026
18320	Datorii comerciale curente legate de livrari de bunuri si servicii (ct.4010100+ 4030100+ 4040100+4050100+4080000+4190000+4620101). Total (rd.321+322+326+327) din care catre:	24.940.565	2.302.559
18321	-Operatori economici (S11)	23.634.892	1.441.866
18322	-Instituti publice, din care:(rd.323+324+325)	1.299.506	854.545
18323	-Administratia centrala (S1311)	39.924	29.545
18324	-Administratia locala(S1313)	1.259.582	825.000
18327	Nerezidenti(S21,S22)	6.167	6.148
18331	Datoriile institutiilor publice din administratia locala catre bugete (ct.4420300+ 4310100+4310200+4310300+4310400+4310500+4310700+4370100+4370200+ 4370300+4420800+4440000+4460000+4480100)	15.435.539	16.106.072
18332	Salariile angajatilor (ct.4210000+4230000+4260000+4270100+4270300+)		

COD	DENUMIRE INDICATORI	Sold la inceputul anului	Sold la sfarsitul perioadei
	4280101)	9.578.338	9.428.619
18333	Alte drepturi cuvenite altor categorii de persoane (ct.4260000+4270200+4270300+ 4290000+4380000)	593.559	588.238
18335	Total (rd.331+332+333+334)	25.607.436	26.122.929
183421	Provizioane necurente (ct.1510201+1510202+1510203+1510204+1510208), din care:	19.718.538	17.048.873
183423	Provizioane necurente, constituite conform OUG71/2009 si OG17/2012 reprezentand drepturi salariale castigate in instanta (ct.1510203)	19.718.538	17.048.873
18343	Provizioane curente (ct.1510101+1510102+1510103+1510104+1510108), din care:	2.475.110	5.267.642
183432	Provizioane curente, constituite conform OUG71/2009 si OG17/2012 reprezentand drepturi salariale castigate in instanta (ct.1510103)	2.475.110	5.267.642

Conducatorul institutiei

Conducatorul compartimentului
financiar- contabilPRIMAR,
ANDREI-IOAN CHILIMANSEF SERVICIU,
DANIELA BUCUR
DruDIRECTOR EXECUTIV,
ANCA LUDA
LudaINTOCMIT,
MIOARA LUTICA
Luticu

Capi- tol	Sub- capi- tol	Pa- ra- graf	Gru- pa / Titlu	Ar- ti- col	All- ne- at	Denumire indicator	Prevederi bugetare anuale aprobaate la finele perioadei de raportare	Prevederi bugetare trimestriale cumulate	Drepturi constatate			Incasari realizate	Stingeri pe alte cai decat incasari	Drepturi constatate de incasat
									Total, din care:	din anii precedenti	din anul curent			
A						B	1	2	3=4+5	4	5	6	7	8=3-6-7
						TOTAL VENITURI-BUGET LOCAL	1.266.159.320	373.948.730	781.003.532	223.034.338	557.969.194	370.285.031	7.385.881	403.332.620
0001	02					I. VENITURI CURENTE	1.238.848.000	365.859.660	743.084.074	191.261.756	551.822.318	332.365.573	7.385.881	403.332.620
0002						A. VENITURI FISCALE	1.218.913.000	361.112.660	703.344.222	155.370.906	547.973.316	326.949.260	7.183.167	369.211.795
0003						A1. IMPOZIT PE VENIT, PROFIT SI CASTIGURI DIN CAPITAL	697.016.000	174.260.000	128.486.254		128.486.254	128.486.254		
0004						A1.2 IMPOZIT PE VENIT, PROFIT SI CASTIGURI DIN CAPITAL DE LA PERSOANE FIZICE	697.016.000	174.260.000	128.486.254		128.486.254	128.486.254		
0300	02					COTE SI SUME DEFALCATE DIN IMPOZITUL PE VENIT	697.016.000	174.260.000	128.486.254		128.486.254	128.486.254		
0402						Cote defalcate din impozitul pe venit	684.541.000	171.140.000	126.050.386		126.050.386	126.050.386		
0402	01					Sume alocate din cotele defalcate din impozitul pe venit pentru echilibrarea bugetelor locale	12.475.000	3.120.000	2.435.868		2.435.868	2.435.868		
0700	02					A3 IMPOZITE SI TAXE PE PROPRIETATE	286.456.000	118.468.000	437.312.012	112.712.598	324.599.414	128.026.123	6.296.129	302.989.760
0702						IMPOZITE SI TAXE PE PROPRIETATE	286.456.000	118.468.000	437.312.012	112.712.598	324.599.414	128.026.123	6.296.129	302.989.760
0702	01					Impozit si taxa pe cladiri	243.345.000	102.808.000	390.929.544	98.902.577	292.026.967	111.682.459	1.303.311	277.943.774
0702	01					Impozit pe cladiri de la persoane fizice	33.345.000	20.182.000	39.404.677	8.638.269	30.766.408	21.773.542	584.670	17.046.465
0702	01	02				Impozit si taxa pe cladiri de la persoane juridice	210.000.000	82.626.000	351.524.867	90.264.308	261.260.559	89.908.917	718.641	260.897.309
0702	02					Impozit si taxa pe teren	23.359.000	11.160.000	36.210.241	13.743.518	22.466.723	10.860.283	441.831	24.908.127
0702	02					Impozit pe terenuri de la persoane fizice	8.133.000	4.796.000	12.730.946	5.095.292	7.635.654	5.260.262	176.403	7.294.281
0702	02	02				Impozit si taxa pe teren de la persoane juridice	15.212.000	6.359.000	23.461.474	8.641.204	14.820.270	5.596.694	263.539	17.601.241
0702	02	03				Impozitul pe terenul extravilan	14.000	5.000	17.821	7.022	10.799	3.327	1.889	12.605


Capi- tol	Sub- capi- tol	Pa- ra- graf	Gru- pa / Titlu	Ar- ti- col	Ali- ne- at	Denumire indicator	Prevederi bugetare anuale aprobrate la finele perioadei de raportare	Prevederi bugetare trimestriale cumulate	Drepturi constatate			Incasari realizate	Stingeri pe alte cai decat incasari	Drepturi constatate de incasat
									Total, din care:	din anii precedenti	din anul curent			
A						B	1	2	3=4+5	4	5	6	7	8=3-6-7
						desfasurare de activitati	7.559.000	2.488.000	5.111.573	1.612.640	3.498.933	3.018.650	53.295	2.039.628
1800	02					A6. ALTE IMPOZITE SI TAXE FISCALE	2.114.000	707.000	7.202.947	6.611.500	591.447	560.015	71.096	6.571.836
1802						ALTE IMPOZITE SI TAXE FISCALE	2.114.000	707.000	7.202.947	6.611.500	591.447	560.015	71.096	6.571.836
	50					Alte impozite si taxe	2.114.000	707.000	7.202.947	6.611.500	591.447	560.015	71.096	6.571.836
2900	02					C. VENITURI NEFISCALE	19.935.000	4.747.000	39.739.852	35.890.850	3.849.002	5.416.313	202.714	34.120.825
3000						C1. VENITURI DIN PROPRIETATE	5.334.000	1.369.000	1.548.032	2.146	1.545.886	1.456.576	90.717	739
3002						VENITURI DIN PROPRIETATE	4.619.000	1.341.000	1.539.596	2.146	1.537.450	1.448.140	90.717	739
	05					Venituri din concesiuni si inchirieri	4.619.000	1.341.000	1.539.596	2.146	1.537.450	1.448.140	90.717	739
		30				Alte venituri din concesiuni si inchirieri de catre institutiile publice	4.619.000	1.341.000	1.539.596	2.146	1.537.450	1.448.140	90.717	739
3102						VENITURI DIN DOBANZI	715.000	28.000	8.436		8.436	8.436		
	03					Alte venituri din dobanzi	715.000	28.000	8.436		8.436	8.436		
3300	02					C2. VANZARI DE BUNURI SI SERVICII	14.601.000	3.378.000	38.191.820	35.888.704	2.303.116	3.959.737	111.997	34.120.086
3302						VENITURI DIN PRESTARI DE SERVICII SI ALTE ACTIVITATI	1.387.000	207.000	297.440	43.952	253.488	254.234	454	42.752
3302	08					Venituri din prestari de servicii	1.365.000	201.000	253.488		253.488	253.034	454	
	28					Venituri din recuperarea cheltuielilor de judecata, imputatii si despagubiri	22.000	6.000	43.952	43.952		1.200		42.752
3402						VENITURI DIN TAXE ADMINISTRATIVE, ELIBERARI PERMISE	3.767.000	878.000	925.110	6.478	918.632	910.948	7.684	6.478
3402	02					Taxe extrajudiciare de timbru	3.767.000	878.000	925.026	6.478	918.548	910.864	7.684	6.478
	50					Alte venituri din taxe administrative, eliberari permise			84		84	84		
3502						AMENZI, PENALITATI SI CONFISCARI	9.051.000	2.192.000	36.336.862	35.807.871	528.991	2.169.693	103.685	34.063.484
	01					Venituri din amenzi si alte sanctiuni aplicate potrivit dispozitiilor legale	9.046.000	2.191.000	36.336.582	35.807.871	528.711	2.169.413	103.685	34.063.484

Capi- tol	Sub- capi- tol	Pa- ra- graf	Gru- pa / Titlu	Ar- ti- col	Ali- ne- at	Denumire indicator	Prevederi bugetare anuale aprobaate la finele perioadei de raportare	Prevederi bugetare trimestriale cumulate	Drepturi constatate			Incasari realizate	Stingeri pe alte cai decat incasari	Drepturi constatate de incasat
									Total, din care:	din anii precedenti	din anul curent			
A						B	1	2	3=4+5	4	5	6	7	8=3-6-7
3502	01	02				Venituri din amenzi si alte sanctiuni aplicate de catre alte institutii de specialitate	9.046.000	2.191.000	36.336.582	35.807.871	528.711	2.169.413	103.685	34.063.484
3502	02					Penalitati pentru nedepunere sau depunere cu intarziere de declaratiei de impozite si taxe			280		280	280		
3502	50					Alte amenzi, penalitati si confiscari	5.000	1.000						
3602						DIVERSE VENITURI	396.000	101.000	632.408	30.403	602.005	624.862	174	7.372
	01					Venituri din aplicarea prescriptiei extinctive			586.730		586.730	586.730		
3602	05					Varsaminte din veniturile si/sau disponibilitatile institutiilor publice	1.000	1.000						
3602	50					Alte venituri	395.000	100.000	45.678	30.403	15.275	38.132	174	7.372
3702	03					Varsaminte din sectiunea de functionare pentru finantarea sectiunii de dezvoltare a bugetului local(ou semnul minus)	-446.865.100	-124.005.010	-20.000.000		-20.000.000	-20.000.000		
3702	04					Varsaminte din sectiunea de functionare	446.865.100	124.005.010	20.000.000		20.000.000	20.000.000		
3900	02					II. VENITURI DIN CAPITAL			119.151		119.151	119.151		
3902						VENITURI DIN VALORIFICAREA UNOR BUNURI			119.151		119.151	119.151		
	01					Venituri din valorificarea unor bunuri ale institutiilor publice			3		3	3		
3902	07					Venituri din vanzarea unor bunuri apartinand domeniului privat al statului sau al unitatilor administrativ-teritoriale			119.148		119.148	119.148		
4000	02					III OPERATIUNI FINANCIARE			31.737.248	31.737.248		31.737.248		

Capi- tol	Sub- capi- tol	Pa- ra- graf	Gru- pa / Titlu	Ar- ti- col	Ali- ne- at	Denumire indicator	Prevederi bugetare anuale aprobaate la finele perioadei de raportare	Prevederi bugetare trimestriale cumulate	Drepturi constatate			Incasari realizate	Stingeri pe alte cai decat incasari	Drepturi constatate de incasat
									Total, din care:	din anii precedenti	din anul curent			
A						B	1	2	3=4+5	4	5	6	7	8=3-6-7
4002						INCASARI DIN RAMBURSAREA IMPRUMUTURILOR ACORDATE			31.737.248	31.737.248		31.737.248		
4002	14					Sume din excedentul bugetului local utilizate pentru finantarea cheltuielilor sectiunii de dezvoltare			31.737.248	31.737.248		31.737.248		
4100	02					IV. SUBVENTII	25.776.320	7.889.070	6.027.725		6.027.725	6.027.725		
4200						SUBVENTII DE LA ALTE NIVELE ALE ADMINISTRATIEI PUBLICE	25.776.320	7.889.070	6.027.725		6.027.725	6.027.725		
4202						SUBVENTII DE LA BUGETUL DE STAT	25.776.320	7.889.070	6.027.725		6.027.725	6.027.725		
	21					Finantarea drepturilor acordate persoanelor cu handicap	23.688.000	5.922.000	6.014.907		6.014.907	6.014.907		
4202	34					Subventii pentru acordarea ajutorului pentru inoalzirea locuintei ou lemne, carbuni, combustibili petrolieri	120.000	40.000	68		68	68		
4202	41					Subventii de la bugetul de stat pentru finantarea sanatatii	55.000	13.750	12.750		12.750	12.750		
4202	54					Subventii pentru sprijinirea construirii de locuinte	1.913.320	1.913.320						
4502						SUME PRIMITE DE LA UE/ALTI DONATORI IN CONTUL PLATILOR EFECTUATE SI PREFINANTARI	1.535.000	200.000	35.334	35.334		35.334		
4502	01					Fondul european de Dezvoltare Regionala Sume primite in contul platilor efectuate in anul curent	1.535.000	200.000						
4502	02					Fondul Social European Sume primite in contul platilor			35.334	35.334		35.334		

Capi- tol	Sub- capi- tol	Pa- ra- graf	Gru- pa / Titlu	Ar- ti- col	Ali- ne- at	Denumire indicator	Prevederi bugetare anuale aprobaate la finele perioadei de raportare	Prevederi bugetare trimestriale cumulate	Drepturi constatate			Incasari realizate	Stingeri pe alte cai decat incasari	Drepturi constatate de incasat
									Total, din care:	din anii precedenti	din anul curent			
A						B	1	2	3=4+5	4	5	6	7	8=3-6-7
						efectuate in anii anteriori			35.334	35.334		35.334		

Conducatorul institutiei,



SEF SERVICIU,
DANIELA BUCUR
Daniel

Conducatorul compartimentului
financiar-contabil

DIRECTOR EXECUTIV,

ANCA LUDU

ÎNTOCMIT,

DUTICĂ MIOARA

CONSILIUL LOCAL SECTOR 1

Pag. 1 - lei-

Capi- tol	Sub- capi- tol	Pa- ra- graf	Gru- pa / Titlu	Ar- ti- col	Ali- ne- at	Denumire indicator	Credite de angajament	Credite bugetare		Angajamente bugetare	Angajamente legale	Plati efectuate	Angajamente legale de platit	Cheltuleli efective
								anuale aprobrate la finele perioadei de raportare	trimestriale definitive					
A						B	1	2	3	4	5	6	7=5-6	8
						TOTAL CHELTUIELI	412.749.010	1.297.896.570	376.962.670	607.109.743	607.109.743	185.174.497	421.935.246	162.975.081
5002						Partea I-a SERVICII PUBLICE GENERALE	25.642.360	160.512.930	52.005.700	67.195.130	67.195.130	26.842.572	40.352.558	21.628.582
5100	02					AUTORITATI PUBLICE SI ACTIUNI EXTERNE	25.642.360	101.583.930	31.016.640	24.277.673	24.277.673	9.436.881	14.840.792	8.128.819
5102						Autoritati executive si legislative	25.642.360	101.583.930	31.016.640	24.277.673	24.277.673	9.436.881	14.840.792	8.128.819
	01					Autoritati executive	25.642.360	101.583.930	31.016.640	24.277.673	24.277.673	9.436.881	14.840.792	8.128.819
		03				ALTE SERVICII PUBLICE GENERALE		25.000.000	7.489.060	8.988.457	8.988.457	5.505.691	3.482.766	5.628.544
5402						Fond de rezerva bugetara la dispozitia autoritatilor locale		500.000	500.000					
	05					Servicii publice comunitare de evidenta a persoanelor		7.600.000	2.057.060	4.517.497	4.517.497	1.034.731	3.482.766	1.086.239
5402	10					Alte servicii publice generale		16.900.000	4.932.000	4.470.960	4.470.960	4.470.960		4.542.305
5402	50					TRANZACTII PRIVIND DATORIA PUBLICA SI IMPRUMUTURI		33.929.000	13.500.000	33.929.000	33.929.000	11.900.000	22.029.000	7.871.219
6000	02					Partea II-a APARARE, ORDINE PUBLICA SI SIGURANTA NATIONALA		41.404.000	10.406.000	7.987.169	7.987.169	4.107.989	3.879.180	7.508.359
6002						APARARE		600.000	171.000	104.754	104.754	91.502	13.252	82.182
	02					Aparare nationala		600.000	171.000	104.754	104.754	91.502	13.252	82.182
6102						ORDINE PUBLICA SI SIGURANTA NATIONALA		40.804.000	10.235.000	7.882.415	7.882.415	4.016.487	3.865.928	7.426.177
	03					Ordine publica		40.304.000	10.042.000	7.843.331	7.843.331	3.982.462	3.860.869	7.340.309
		04				Politie comunitara		40.304.000	10.042.000	7.843.331	7.843.331	3.982.462	3.860.869	7.340.309
	05					Protectie civila si protectia contra incendiilor (protectie civila nonmilitara)		500.000	193.000	39.084	39.084	34.025	5.059	85.868
6500	02					Partea III-a CHELTUIELI SOCIAL-CULTURALE	77.638.630	577.785.160	167.134.660	196.711.310	196.711.310	94.634.874	102.076.436	98.161.541
6502						INVATAMANT	40.422.000	300.270.000	98.212.360	57.780.774	57.780.774	57.780.774		60.737.809
	03					Invatamant prescolar si primar		48.073.540	18.029.850	12.749.975	12.749.975	12.749.975		12.925.421

22

Capi- tol	Sub- capi- tol	Pa- ra- graf	Gru- pa / Titlu	Ar- ti- col	Ali- ne- at	Denumire indicator	Credite de angajament	Credite bugetare		Angajamente bugetare	Angajamente legale	Plati efectuate	Angajamente legale de platit	Cheltuieli efective
								anuale aprobrate la finele perioadei de raportare	trimestriale definitive					
A						B	1	2	3	4	5	6	7=5-6	8
						Invatamant prescolar		24.590.410	9.188.180	6.847.750	6.847.750	6.847.750		7.301.977
						Invatamant primar		23.483.130	8.841.670	5.902.225	5.902.225	5.902.225		5.623.444
						Invatamant secundar	1.692.000	119.578.360	43.333.680	30.641.007	30.641.007	30.641.007		32.134.769
						Invatamant secundar inferior		41.841.090	17.327.600	10.306.760	10.306.760	10.306.760		10.966.189
						Invatamant secundar superior	1.692.000	77.006.140	25.717.040	20.195.553	20.195.553	20.195.553		21.015.739
						Invatamant profesional		731.130	289.040	138.694	138.694	138.694		152.841
						Invatamant postliceal		688.570	169.200	75.207	75.207	75.207		81.025
						Invatamant nedefinibil prin nivel		12.899.530	4.506.880	3.560.970	3.560.970	3.560.970		4.842.979
						Invatamant special		12.899.530	4.506.880	3.560.970	3.560.970	3.560.970		4.842.979
						Alte cheltuieli in domeniul invatamantului	38.730.000	119.030.000	32.172.750	10.753.615	10.753.615	10.753.615		10.753.615
						SANATATE	11.200.000	37.479.000	9.770.490	5.880.770	5.880.770	5.108.133	772.637	5.248.233
						Servicii medicale in unitati sanitare cu paturi	11.200.000	32.400.000	8.312.500	4.040.134	4.040.134	4.040.134		4.040.134
						Spitale generale	11.200.000	32.400.000	8.312.500	4.040.134	4.040.134	4.040.134		4.040.134
						Servicii de sanatate publica		55.000	13.990	11.411	11.411	11.411		11.556
						Alte cheltuieli in domeniul sanatatii		5.024.000	1.444.000	1.829.225	1.829.225	1.056.588	772.637	1.196.543
						Alte institutii si actiuni sanitare		5.024.000	1.444.000	1.829.225	1.829.225	1.056.588	772.637	1.196.543
						CULTURA, RECREERE SI RELIGIE	21.549.630	125.036.160	26.272.310	101.345.161	101.345.161	6.982.430	94.362.731	6.854.407
						Servicii recreative si sportive		94.424.530	15.425.210	83.598.982	83.598.982	3.316.046	80.282.936	4.992.553
						Intretinere gradini publice, parouri zone verzi, baze sportive si de agrement		94.424.530	15.425.210	83.598.982	83.598.982	3.316.046	80.282.936	4.992.553
						Servicii religioase	21.549.630	21.549.630	8.285.100	13.102.900	13.102.900	1.804.530	11.298.370	
						Alte servicii in domeniile culturii, recreerii si religiei		9.062.000	2.562.000	4.643.279	4.643.279	1.861.854	2.781.425	1.861.854
						ASIGURARI SI ASISTENTA SOCIALA	4.467.000	115.000.000	32.879.500	31.704.605	31.704.605	24.763.537	6.941.068	25.321.092

Capi- tol	Sub- capi- tol	Pa- ra- graf	Gru- pa / Titlu	Ar- ti- col	Ali- ne- at	Denumire indicator	Credite de angajament	Credite bugetare		Angajamente bugetare	Angajamente legale	Plati efectuate	Angajamente legale de platit	Cheltuieli efective	
								anuale aprobate la finele perioadei de raportare	trimestriale definitive						
A						B	1	2	3	4	5	6	7=5-6	8	
								25.278.000	6.177.500	6.213.878	6.213.878	4.710.664	1.503.214	5.151.664	
6802	04					Asistenta acordata persoanelor in varsta									
	05					Asistenta sociala in caz de boli si invaliditati		33.344.000	10.566.000	9.839.190	9.839.190	9.797.074	42.116	9.812.684	
								33.344.000	10.566.000	9.839.190	9.839.190	9.797.074	42.116	9.812.684	
6802	05	02				Asistenta sociala in caz de invaliditate									
	06					Asistenta sociala pentru familie si copii	4.467.000	49.471.000	13.852.000	13.961.594	13.961.594	8.937.370	5.024.224	8.944.036	
								5.283.000	1.384.000	1.267.389	1.267.389	901.868	365.521	995.854	
6802	11					Cresc		1.624.000	900.000	422.554	422.554	416.561	5.993	416.854	
	15					Prevenirea excluderii sociale		1.624.000	900.000	422.554	422.554	416.561	5.993	416.854	
					01	Ajutor social									
7000	02					Partea IV-a SERVICII SI DEZVOLTARE PUBLICA, LOCUINTE, MEDIU SI APE	308.871.260	487.275.210	144.593.570	333.813.409	333.813.409	59.478.340	274.335.069	35.523.552	
7002						LOCUINTE, SERVICII SI DEZVOLTARE PUBLICA	307.933.920	354.337.870	84.467.530	275.164.732	275.164.732	829.663	274.335.069	11.609	
	03					Locuinte	307.243.390	348.486.340	83.818.000	274.754.937	274.754.937	419.868	274.335.069		
					01	Dezvoltarea sistemului de locuinte	33.871.910	75.114.860	5.785.230	3.923.340	3.923.340		-1.240	3.924.580	
					30	Alte cheltuieli in domeniul locuintelor	273.371.480	273.371.480	78.032.770	270.831.597	270.831.597	421.108	270.410.489		
					05	Alimentare cu apa si amenajari hidrotehnice	204.040	204.040	142.040						1.719
					01	Alimentare cu apa	204.040	204.040	142.040						1.719
					06	Iluminat public si electrificari rurale	348.310	348.310	348.310	317.619	317.619	317.619	92.176	9.890	
					07	Alimentare cu gaze naturale in localitati	138.180	159.180	159.180	92.176	92.176				
					50	Alte servicii in domeniile locuintelor, serviciilor si dezvoltarii comunale		5.140.000							
7402						PROTECTIA MEDIULUI	937.340	132.937.340	60.126.040	58.648.677	58.648.677	58.648.677	58.648.677	35.511.943	
					05	Salubritate si gestiunea deseurilor		132.000.000	60.000.000	58.648.677	58.648.677	58.648.677	58.648.677	35.511.943	
					01	Salubritate		132.000.000	60.000.000	58.648.677	58.648.677	58.648.677	58.648.677	35.511.943	
					06	Canalizarea si tratarea apelor reziduale	937.340	937.340	126.040						
8000	02					Partea V-a ACTIUNI ECONOMICE	596.760	30.919.270	2.822.740	1.402.725	1.402.725	110.722	1.292.003	153.047	

Capi- tol	Sub- capi- tol	Pa- ra- graf	Gru- pa / Titlu	Ar- ti- col	Ali- ne- at	Denumire indicator	Credite de angajament	Credite bugetare		Angajamente bugetare	Angajamente legale	Plati efectuate	Angajamente legale de platit	Cheltuieli efective
								anuale aprobat la finele perioadei de raportare	trimestriale definitive					
A						B	1	2	3	4	5	6	7=5-6	8
8402						TRANSPORTURI	596.760	28.919.270	2.322.740	1.381.585	1.381.585	89.582	1.292.003	131.907
	03					Transport rutier	596.760	28.919.270	2.322.740	1.381.585	1.381.585	89.582	1.292.003	131.907
		03				Strazi	596.760	28.919.270	2.322.740	1.381.585	1.381.585	89.582	1.292.003	131.907
8702						ALTE ACTIUNI ECONOMICE		2.000.000	500.000	21.140	21.140	21.140		21.140
	05					Proiecte de dezvoltare multifunctionale		2.000.000	500.000	21.140	21.140	21.140		21.140

Capi- tol	Sub- capi- tol	Pa- ra- graf	Gru- pa / Titlu	Ar- ti- col	Ali- ne- at	Denumire indicator	Credite de angajament	Credite bugetare		Angajamente bugetare	Angajamente legale	Plati efectuate	Angajamente legale de platit	Cheltuieli efective
								anuale aprobrate la finele perioadei de raportare	trimestriale definitive					
A						B	1	2	3	4	5	6	7=5-6	8
						TOTAL CHELTUIELI	412.749.010	1.297.896.570	376.962.670	607.109.743	607.109.743	185.174.497	421.935.246	162.975.081
5002						CHELTUIELI CURENTE	100.000	815.286.930	254.439.160	305.164.052	305.164.052	177.319.661	127.844.391	150.995.339
01						TITLUL I CHELTUIELI DE PERSONAL		188.506.000	60.509.570	54.698.134	54.698.134	48.235.669	6.462.465	48.804.497
10						TITLUL II BUNURI SI SERVICII		544.568.610	162.301.270	205.078.218	205.078.218	105.833.749	99.244.469	83.009.917
20						TITLUL III DOBANZI		33.929.000	13.500.000	33.929.000	33.929.000	11.900.000	22.029.000	7.871.219
30						TITLUL V FONDURI DE REZERVA		500.000	500.000					21.140
50						TITLUL VII ALTE TRANSFERURI		2.500.000	1.000.000	21.140	21.140	21.140		
55						TITLUL VIII PROIECTE CU FINANTARE DIN FONDURI EXTERNE NERAMBURSABILE (FEN)								4.149
56						POSTADERARE	100.000	662.000	662.000	2.952	2.952	2.952	55.780	11.284.417
57						TITLUL VIII ASISTENTA SOCIALA		42.208.000	13.553.000	11.381.931	11.381.931	11.326.151	52.677	52.677
59						TITLUL IX ALTE CHELTUIELI		2.413.320	2.413.320	52.677	52.677	8.406.611	294.090.855	11.979.742
70						CHELTUIELI DE CAPITAL	412.649.010	477.475.350	122.529.220	302.497.466	302.497.466	8.406.611	294.090.855	11.979.742
71						TITLUL X ACTIVE NEFINANCIARE	412.649.010	477.475.350	122.529.220	302.497.466	302.497.466	8.406.611	294.090.855	11.979.742
79						OPERATIUNI FINANCIARE		5.140.000						
81						TITLUL XIV RAMBURSARI DE CREDITE		5.140.000						
84						PLATI EFECTUATE IN ANII PRECEDENTI SI RECUPERATE IN ANUL CURENT		-5.710	-5.710	-551.775	-551.775	-551.775		
85						Titlul XV PLATI EFECTUATE IN ANII PRECEDENTI SI RECUPERATE IN ANUL CURENT		-5.710	-5.710	-551.775	-551.775	-551.775		
5100 02						Partea I-a SERVICII PUBLICE GENERALE	25.642.360	160.512.930	52.005.700	67.195.130	67.195.130	26.842.572	40.352.558	21.628.582
5102						AUTORITATI PUBLICE SI ACTIUNI EXTERNE	25.642.360	101.583.930	31.016.640	24.277.673	24.277.673	9.436.881	14.840.792	8.128.819
01						CHELTUIELI CURENTE		75.947.280	22.434.670	18.193.199	18.193.199	8.614.877	9.578.322	7.797.963
10						TITLUL I CHELTUIELI DE PERSONAL		5.435.000	1.481.800	4.946.225	4.946.225	1.336.604	3.609.621	1.386.162
10 01						Cheltuieli salariale in bani		4.319.800	1.166.730	3.937.651	3.937.651	1.062.752	2.874.899	1.101.703

26

Capi- tol	Sub- capi- tol	Pa- ra- graf	Gru- pa / Titlu	Ar- ti- col	Ali- ne- at	Denumire indicator	Credite de angajament	Credite bugetare		Angajamente bugetare	Angajamente legale	Plati efectuate	Angajamente legale de platit	Cheltuieli efective
								anuale aprobate la finele perioadei de raportare	trimestriale definitive					
A						B	1	2	3	4	5	6	7=5-6	8
								3.609.880	988.000	3.230.651	3.230.651	899.311	2.331.340	951.152
								52.000	13.000	52.000	52.000	10.186	41.814	9.976
			10	01	01	Salarii de baza								
			10	01	06	Alte sporuri								
			10	01	12	Indemnizatii platite unor persoane din afara unitatii		305.000	80.000	305.000	305.000	71.953	233.047	72.570
			10	01	30	Alte drepturi salariale in bani		352.920	85.730	350.000	350.000	81.302	268.698	68.005
			10	03		Contributii		1.115.200	315.070	1.008.574	1.008.574	273.852	734.722	284.459
			10	03	01	Contributii de asigurari sociale de stat		810.090	230.000	729.667	729.667	204.378	525.289	213.059
			10	03	02	Contributii de asigurari de somaj		21.000	5.690	19.136	19.136	4.805	14.331	4.713
			10	03	03	Contributii de asigurari sociale de sanatate		229.660	64.000	209.779	209.779	54.472	155.307	56.608
			10	03	04	Contributii de asigurari pentru accidente de munca si boli profesionale		7.780	2.210	7.196	7.196	1.460	5.736	1.455
			10	03	06	Contributii pentru concedii si indemnizatii		46.670	13.170	42.796	42.796	8.737	34.059	8.624
			20			TITLUL II BUNURI SI SERVICII		69.512.280	19.952.870	13.246.974	13.246.974	7.278.273	5.968.701	6.411.801
			20	01		Bunuri si servicii		30.338.350	7.953.830	2.794.951	2.794.951	1.959.025	835.926	1.484.771
			20	01	01	Furnituri de birou		1.421.560	200.000	29.992	29.992	29.987	5	81.930
			20	01	02	Materiale pentru curatenie		70.000				558.490	19.556	226.901
			20	01	03	Incalzit, iluminat si forta motrica		2.361.900	1.110.000	578.046	578.046	60.820	27.051	5.787
			20	01	04	Apa, canal si salubritate		306.580	136.500	87.871	87.871	17.409	17.409	24.260
			20	01	05	Carburanti si lubrifianti		92.350	22.500	17.409	17.409	10.007	1.700	20.347
			20	01	06	Piese de schimb		104.820	30.500	11.707	11.707			
			20	01	08	Posta, telecomunicatii, radio, tv, internet		776.720	138.500	108.569	108.569	104.732	3.837	115.426
			20	01	09	Materiale si prestari de servicii cu								

Capi- tol	Sub- capi- tol	Pa- ra- graf	Gru- pa / Titlu	Ar- ti- col	Ali- ne- at	Denumire indicator	Credite de angajament	Credite bugetare		Angajamente bugetare	Angajamente legale	Plati efectuate	Angajamente legale de platit	Cheltuieli efective
								anuale aprobrate la finele perioadei de raportare	trimestriale definitive					
A						B	1	2	3	4	5	6	7=5-6	8
						caracter functional		14.864.750	3.850.000	179.578	179.578	179.507	71	163.203
			20	01	30	Alte bunuri si servicii pentru intretinere si functionare		10.339.670	2.465.830	1.781.779	1.781.779	998.073	783.706	846.917
			20	02		Reparatii curente		70.000	20.000	1.866	1.866	1.866		10.067
			20	05		Bunuri de natura obiectelor de inventar		130.000	100.000	151	151	151		
			20	05	30	Alte obiecte de inventar		130.000	100.000	151	151	1.651	2.436.517	1.426
			20	06		Deplasari, detasari, transferari		2.651.960	276.960	2.438.168	2.438.168	1.651	2.436.517	1.426
			20	06	01	Deplasari interne, detasari, transferari		2.651.960	276.960	2.438.168	2.438.168	1.651	2.436.517	1.426
			20	11		Carti, publicatii si materiale documentare		100.000	25.000	20.401	20.401	20.401		20.401
			20	12		Consultanta si expertiza		1.000.000	1.000.000				548.030	
			20	13		Pregatire profesionala		566.040	52.540	548.030	548.030	8.201		
			20	14		Protectia muncii		53.000	15.500	8.201	8.201	8.201		
			20	24		Comisioane si alte costuri aferente imprumuturilor		650.000	650.000	650.000	650.000	650.000		642.581
			20	24	02	Comisioane si alte costuri aferente imprumuturilor interne		650.000	650.000	650.000	650.000	650.000		642.581
			20	30		Alte cheltuieli		33.952.930	9.859.040	6.785.206	6.785.206	4.636.978	2.148.228	4.252.555
			20	30	01	Reclama si publicitate		50.000	15.000	2.191	2.191	2.023	168	2.023
			20	30	02	Protocol si reprezentare		20.000	5.000	3.030	3.030	3.030		3.030
			20	30	03	Prime de asigurare non-viata		105.000	100.000	403	403	403		28.687
			20	30	04	Chirii		8.870.000	3.242.500	2.770.273	2.770.273	2.770.273		2.770.273
			20	30	30	Alte cheltuieli ou bunuri si servicii		24.907.930	6.496.540	4.009.309	4.009.309	1.861.249	2.148.060	1.448.542
			55			TITLUL VII ALTE TRANSFERURI		500.000	500.000					
			55	01		A. Transferuri interne		500.000	500.000					
			55	01	18	Alte transferuri curente interne		500.000	500.000					

Capi- tol	Sub- capi- tol	Pa- ra- graf	Gru- pa / Titlu	Ar- ti- col	Ali- ne- at	Denumire indicator	Credite de angajament	Credite bugetare		Angajamente bugetare	Angajamente legale	Plati efectuate	Angajamente legale de platit	Cheltuieli efective
								anuale aprobrate la finele perioadei de raportare	trimestriale definitive					
A						B	1	2	3	4	5	6	7=5-6	8
								500.000	500.000					
			59			TITLUL IX ALTE CHELTUIELI		500.000	500.000					330.856
			59	17		Despagubiri civile	25.642.360	25.642.360	8.587.680	6.408.029	6.408.029	1.145.559	5.262.470	330.856
			70			CHELTUIELI DE CAPITAL	25.642.360	25.642.360	8.587.680	6.408.029	6.408.029	1.145.559	5.262.470	330.856
			71			TITLUL X ACTIVE NEFINANCIARE	25.642.360	25.642.360	8.587.680	6.408.029	6.408.029	1.145.559	5.262.470	
			71	01		Active fixe	25.572.360	25.572.360	8.517.680	6.408.029	6.408.029	1.145.559	5.262.470	
			71	01	01	Constructii								106.380
			71	01	02	Masini, echipamente si mijloace de transport								
			71	01	03	Mobilier, aparatura birotica si alte active corporale								28.152
			71	01	30	Alte active fixe (inclusiv reparatii capitale)	70.000	70.000	70.000					196.324
			84			PLATI EFECTUATE IN ANII PRECEDENTI SI RECUPERATE IN ANUL CURENT		-5.710	-5.710	-323.555	-323.555	-323.555		
			85			Titlul XV PLATI EFECTUATE IN ANII PRECEDENTI SI RECUPERATE IN ANUL CURENT		-5.710	-5.710	-323.555	-323.555	-323.555		
			85	01		Plati efectuate in anii precedenti si recuperate in anul curent		-5.710	-5.710	-323.555	-323.555	-323.555		
			85	01	01	Plati efectuate in anii precedenti si recuperate in anul curent (SF)		-5.710	-5.710	-320.278	-320.278	-320.278		
			85	01	02	Plati efectuate in anii precedenti si recuperate in anul curent (SD)				-3.277	-3.277	-3.277		
						ALTE SERVICII PUBLICE GENERALE		25.000.000	7.489.060	8.988.457	8.988.457	5.505.691	3.482.766	5.628.544
			01			CHELTUIELI CURENTE		24.771.000	7.461.060	8.965.685	8.965.685	5.482.919	3.482.766	5.471.641
			10			TITLUL I CHELTUIELI DE PERSONAL		13.013.000	3.426.060	4.254.201	4.254.201	3.197.245	1.056.956	3.235.597

Capi- tol	Sub- capi- tol	Pa- ra- graf	Gru- pa / Titlu	Ar- ti- col	Ali- ne- at	Denumire indicator	Credite de angajament	Credite bugetare		Angajamente bugetare	Angajamente legale	Plati efectuate	Angajamente legale de platit	Cheltuieli efective
								anuale aprobrate la finele perioadei de raportare	trimestriale definitive					
A						B	1	2	3	4	5	6	7=5-6	8
								10.130.900	2.687.360	3.332.175	3.332.175	2.503.715	828.460	2.540.273
								9.953.140	2.630.000	3.223.087	3.223.087	2.464.420	758.667	2.502.929
								560	500	560	560		560	
								177.200	56.860	108.528	108.528	39.295	69.233	37.344
								2.882.100	738.700	922.026	922.026	693.530	228.496	695.324
								2.102.000	536.000	686.298	686.298	518.859	167.439	526.509
								55.800	14.500	16.813	16.813	12.237	4.576	12.351
								563.500	145.000	173.746	173.746	129.592	44.154	131.477
								22.300	6.000	6.628	6.628	3.699	2.929	3.751
								138.500	37.200	38.541	38.541	29.143	9.398	21.236
								11.258.000	3.535.000	4.711.484	4.711.484	2.285.674	2.425.810	2.232.759
								6.311.000	2.185.000	2.737.320	2.737.320	1.514.860	1.222.460	1.526.922
								700.000	250.000	16.193	16.193	14.185	2.008	37.984
								15.000	5.000					52
								370.000	110.000	90.883	90.883	90.883		102.528
								93.000	30.000	9.566	9.566	9.566		9.533
								15.000						3.850
								1.790.000	1.020.000	928.883	928.883	928.845	38	897.667
								278.000	55.000	51.194	51.194	51.194		50.495

Capi- tol	Sub- capi- tol	Pa- ra- graf	Gru- pa / Titlu	Ar- ti- col	Ali- ne- at	Denumire indicator	Credite de angajament	Credite bugetare		Angajamente bugetare	Angajamente legale	Plati efectuate	Angajamente legale de platit	Cheltuieli efective	
								anuale aprobrate la finele perioadei de raportare	trimestriale definitive						
A						B	1	2	3	4	5	6	7=5-6	8	
								3.050.000	715.000	1.640.601	1.640.601	420.187	1.220.414	424.813	
						intretinere si functionare		10.000	10.000						
						20 02 Reparatii curente		2.000							
						20 04 Medicamente si materiale sanitare		2.000							
						20 04 02 Materiale sanitare		130.000	30.000	283	283	283		4.503	
						20 05 Bunuri de natura obiectelor de inventar		2.000	2.000						
						20 05 01 Uniforme si echipament		128.000	28.000	283	283	283		4.503	
						20 05 30 Alte obiecte de inventar		1.020.000	105.000	911.352	911.352	112	911.240		
						20 06 Deplasari, detasari, transferari		1.020.000	105.000	911.352	911.352	112	911.240		
						20 06 01 Deplasari interne, detasari, transferari		4.000	4.000						
						20 11 Carti, publicatii si materiale documentare		420.000	90.000	204.982	204.982	10	204.972		
						20 13 Pregatire profesionala		46.000							
						20 14 Protectia muncii		3.315.000	1.111.000	857.547	857.547	770.409	87.138	701.334	
						20 30 Alte cheltuieli		7.000	7.000	3.562	3.562	3.562		3.562	
						20 30 03 Prime de asigurare non-viata		736.000	276.000	138.054	138.054	138.054		138.054	
						20 30 04 Chirii		59.000	15.000	8.227	8.227	8.227		8.227	
						20 30 09 Executarea silita a creantelor bugetare		2.513.000	813.000	707.704	707.704	620.566	87.138	551.491	
						20 30 30 Alte cheltuieli cu bunuri si servicii		500.000	500.000						
						50 TITLUL V FONDURI DE REZERVA									
						50 04 Fond de rezerva bugetara la dispozitia autoritatilor locale		500.000	500.000						
						56 TITLUL VIII PROIECTE CU FINANTARE DIN FONDURI EXTERNE NERAMBURSABILE (FEN)									3.285
						56 POST ADERARE									3.285
						56 02 Programe din Fondul Social European (FSE)									3.285
						56 02 02 Finantarea externa nerambursabila									

Capi- tol	Sub- capi- tol	Pa- ra- graf	Gru- pa / Titlu	Ar- ti- col	Ali- ne- at	Denumire indicator	Credite de angajament	Credite bugetare		Angajamente bugetare	Angajamente legale	Plati efectuate	Angajamente legale de platit	Cheltuieli efective
								anuale aprobate la finele perioadei de raportare	trimestriale definitive					
A						B	1	2	3	4	5	6	7=5-6	8
			70			CHELTUIELI DE CAPITAL		229.000	28.000	27.893	27.893	27.893		156.903
			71			TITLUL X ACTIVE NEFINANCIARE		229.000	28.000	27.893	27.893	27.893		156.903
			71	01		Active fixe		229.000	28.000	27.893	27.893	27.893		156.903
			71	01	02	Masini, echipamente si mijloace de transport		168.000						96.887
			71	01	03	Mobilier, aparatura birotica si alte active corporale								3.578
			71	01	30	Alte active fixe (inclusiv reparatii capitale)		61.000	28.000	27.893	27.893	27.893		56.438
			84			PLATI EFECTUATE IN ANII PRECEDENTI SI RECUPERATE IN ANUL CURENT				-5.121	-5.121	-5.121		
			85			Titlul XV PLATI EFECTUATE IN ANII PRECEDENTI SI RECUPERATE IN ANUL CURENT				-5.121	-5.121	-5.121		
			85	01		Plati efectuate in anii precedenti si recuperate in anul curent				-5.121	-5.121	-5.121		
			85	01	01	Plati efectuate in anii precedenti si recuperate in anul curent (SF)				-5.121	-5.121	-5.121		
5502						TRANZACTII PRIVIND DATORIA PUBLICA SI IMPRUMUTURI		33.929.000	13.500.000	33.929.000	33.929.000	11.900.000	22.029.000	7.871.219
			01			CHELTUIELI CURENTE		33.929.000	13.500.000	33.929.000	33.929.000	11.900.000	22.029.000	7.871.219
			30			TITLUL III DOBANZI		33.929.000	13.500.000	33.929.000	33.929.000	11.900.000	22.029.000	7.871.219
			30	01		Dobanzi aferente datoriei publice interne		20.000.000	10.000.000	20.000.000	20.000.000	8.700.000	11.300.000	5.102.695
			30	01	01	Dobanzi aferente datoriei publice interne directe		20.000.000	10.000.000	20.000.000	20.000.000	8.700.000	11.300.000	5.102.695
			30	02		Dobanzi aferente datoriei publice								

Capi- tol	Sub- capi- tol	Pa- ra- graf	Gru- pa / Titlu	Ar- ti- col	Ali- ne- at	Denumire indicator	Credite de angajament	Credite bugetare		Angajamente bugetare	Angajamente legale	Plati efectuate	Angajamente legale de platit	Cheltuieli efective
								anuale aprobrate la finele perioadei de raportare	trimestriale definitive					
A						B	1	2	3	4	5	6	7=5-6	8
								13.929.000	3.500.000	13.929.000	13.929.000	3.200.000	10.729.000	2.768.524
						externe								
			30	02	01	Dobanzi, aferente datoriei publice		13.929.000	3.500.000	13.929.000	13.929.000	3.200.000	10.729.000	2.768.524
						externe directe								
6000	02					Partea II-a APARARE, ORDINE PUBLICA SI				7.987.169	7.987.169	4.107.989	3.879.180	7.508.359
						SIGURANTA NATIONALA		41.404.000	10.406.000			91.502	13.252	82.182
						APARARE		600.000	171.000	104.754	104.754	91.506	13.252	74.427
6002						CHELTUIELI CURENTE		600.000	171.000	104.758	104.758	91.506	13.252	74.427
						TITLUL II BUNURI SI SERVICII		600.000	171.000	104.758	104.758	91.506	13.252	74.427
						20 Bunuri si servicii		335.000	85.000	45.895	45.895	43.714	2.181	38.345
						20 01 Furnituri de birou		50.000	10.000					
						20 01 01 Materiale pentru curatenie		5.000	2.500					18.212
						20 01 02 Incalzit, iluminat si forta motrica		80.000	30.000	22.223	22.223	22.223		2.100
						20 01 03 Carburanti si lubrifianti		25.000	2.500					
						20 01 05 Piese de schimb		19.720	7.000	4.829	4.829	4.214	615	4.214
						20 01 06 Posta, telecomunicatii, radio, tv, internet		47.430	10.000	7.000	7.000	6.974	26	5.986
						20 01 09 Materiale si prestari de servicii cu caracter functional		29.850	10.000	1.494	1.494	1.494		1.199
						20 01 30 Alte bunuri si servicii pentru intretinere si functionare		78.000	13.000	10.349	10.349	8.809	1.540	6.634
						20 02 Reparatii curente		45.000	10.000	2.919	2.919	2.472	447	2.472
						20 05 Bunuri de natura obiectelor de inventar		13.000	5.000					
						20 05 30 Alte obiecte de inventar		13.000	5.000					
						20 30 Alte cheltuieli		207.000	71.000	55.944	55.944	45.320	10.624	33.610
						20 30 03 Prime de asigurare non-viata		10.000	4.000					436
						20 30 30 Alte cheltuieli cu bunuri si servicii		197.000	67.000	55.944	55.944	45.320	10.624	33.174

Capi- tol	Sub- capi- tol	Pa- ra- graf	Gru- pa / Titlu	Ar- ti- col	Ali- ne- at	Denumire indicator	Credite de angajament	Credite bugetare		Angajamente bugetare	Angajamente legale	Plati efectuate	Angajamente legale de platit	Cheltuieli efective
								anuale aprobrate la finele perioadei de raportare	trimestriale definitive					
A						B	1	2	3	4	5	6	7=5-6	8
														7.755
														7.755
			70			CHELTUIELI DE CAPITAL								7.755
			71			TITLUL X ACTIVE NEFINANCIARE								
			71	01		Active fixe								1.506
			71	01	02	Masini, echipamente si mijloace de transport								993
			71	01	03	Mobilier, aparatura birotica si alte active corporale								5.256
			71	01	30	Alte active fixe (inclusiv reparatii capitale)								
			84			PLATI EFECTUATE IN ANII PRECEDENTI SI RECUPERATE IN ANUL CURENT				-4	-4	-4		
			85			Titlul XV PLATI EFECTUATE IN ANII PRECEDENTI SI RECUPERATE IN ANUL CURENT				-4	-4	-4		
			85	01		Plati efectuate in anii precedenti si recuperate in anul curent				-4	-4	-4		
			85	01	01	Plati efectuate in anii precedenti si recuperate in anul curent (SF)				-4	-4	-4		
						ORDINE PUBLICA SI SIGURANTA NATIONALA		40.804.000	10.235.000	7.882.415	7.882.415	4.016.487	3.865.928	7.426.177
						CHELTUIELI CURENTE		19.655.000	5.073.000	7.882.415	7.882.415	4.016.487	3.865.928	4.435.711
			01			TITLUL I CHELTUIELI DE PERSONAL		8.155.000	2.122.000	2.122.000	2.122.000	2.067.437	54.563	2.061.625
			10			Cheltuieli salariale in bani		6.885.000	1.805.000	1.805.000	1.805.000	1.751.491	53.509	1.719.036
			10	01		Salarii de baza		3.895.000	1.055.000	1.055.000	1.055.000	1.055.000		1.008.368
			10	01	01			700.000	175.000	175.000	175.000	145.338	29.662	202.784
			10	01	05	Sporuri pentru conditii de munca		2.290.000	575.000	575.000	575.000	551.153	23.847	507.884
			10	01	30	Alte drepturi salariale in bani		1.270.000	317.000	317.000	317.000	315.946	1.054	342.589
			10	03		Contributii								

6102

34

Capi- tol	Sub- capi- tol	Pa- ra- graf	Gru- pa / Titlu	Ar- ti- col	Ali- ne- at	Denumire indicator	Credite de angajament	Credite bugetare		Angajamente bugetare	Angajamente legale	Plati efectuate	Angajamente legale de platit	Cheltuieli efective
								anuale aprobrate la finele perioadei de raportare	trimestriale definitive					
A						B	1	2	3	4	5	6	7=5-6	8
			10	03	01	Contributii de asigurari sociale de stat		980.000	245.000	245.000	245.000	245.000	245.000	258.231
			10	03	02	Contributii de asigurari de somaj		24.000	6.000	6.000	6.000	5.946	54	5.907
			10	03	03	Contributii de asigurari sociale de sanatate		248.000	62.000	62.000	62.000	62.000	62.000	73.560
			10	03	04	Contributii de asigurari pentru accidente de munca si boli profesionale		12.000	3.000	3.000	3.000	3.000	3.000	4.891
			10	03	06	Contributii pentru concedii si indemnizatii		6.000	1.000	1.000	1.000	1.000	1.000	1.000
			20			TITLUL II BUNURI SI SERVICII		11.500.000	2.951.000	5.760.415	5.760.415	1.949.050	3.811.365	2.374.086
			20	01		Bunuri si servicii		8.024.000	2.026.000	4.620.550	4.620.550	1.425.198	3.195.352	1.779.766
			20	01	01	Furnituri de birou		300.000	75.000	244.873	244.873	65.000	179.873	77.113
			20	01	02	Materiale pentru curatenie		26.000	8.000	9.148	9.148	5.000	4.148	9.467
			20	01	03	Incalzit, iluminat si forta motrica		360.000	90.000	339.392	339.392	90.000	249.392	189.529
			20	01	04	Apa, canal si salubritate		60.000	15.000	48.314	48.314	14.832	33.482	16.613
			20	01	05	Carburanti si lubrifianti		635.000	165.000	250	250	250	250	147.682
			20	01	06	Piese de schimb		503.000	130.000	81.078	81.078	81.078	81.078	85.613
			20	01	07	Transport		10.000	3.000	1.270	1.270	1.270	1.270	1.270
			20	01	08	Posta, telecomunicatii, radio, tv, internet		1.270.000	320.000	1.207.030	1.207.030	273.020	934.010	323.298
			20	01	09	Materiale si prestari de servicii cu caracter functional		4.820.000	1.205.000	2.688.498	2.688.498	894.544	1.793.954	929.039
			20	01	30	Alte bunuri si servicii pentru intretinere si functionare		40.000	15.000	697	697	204	493	142
			20	02		Reparatii curente		210.000	55.000	79.768	79.768	50.000	29.768	79.768
			20	03		Hrana		370.000	95.000	166.085	166.085	95.000	71.085	113.088

Capi- tol	Sub- capi- tol	Pa- ra- graf	Gru- pa / Titlu	Ar- ti- col	Ali- ne- at	Denumire indicator	Credite de angajament	Credite bugetare		Angajamente bugetare	Angajamente legale	Plati efectuate	Angajamente legale de platit	Cheltuieli efective
								anuale aprobrate la finele perioadei de raportare	trimestriale definitive					
A						B	1	2	3	4	5	6	7=5-6	8
								370.000	95.000	166.085	166.085	95.000	71.085	113.088
						Hrana pentru animale		170.000	42.000	12.812	12.812	7.000	5.812	35.397
						Medicamente si materiale sanitare		80.000	20.000	3.347	3.347	3.347		18.483
						Medicamente		80.000	20.000	1.653	1.653	1.653		16.811
						Materiale sanitare		10.000	2.000	7.812	7.812	2.000	5.812	103
						Dezinfectanti		712.000	180.000	16.948	16.948	16.948		19
						Bunuri de natura obiectelor de inventar		600.000	150.000					
						Uniforme si echipament		112.000	30.000	16.948	16.948	16.948		19
						Alte obiecte de inventar								
						Carti, publicatii si materiale documentare		20.000	5.000	7.958	7.958	5.000	2.958	264
						Consultanta si expertiza		1.000.000	250.000	666.149	666.149	250.000	416.149	272.063
						Pregatire profesionala		200.000	50.000	32.010	32.010	32.010		32.010
						Protectia muncii		150.000	40.000	123.955	123.955	40.000	83.955	27.308
						Munitie, furnituri si armament de natura activelor fixe pentru armata		60.000	15.000					
						Studii si cercetari		90.000	22.000					
						Cheltuieli judiciare si extrajudiciare derivate din actiuni in reprezentarea intereselor statului, potrivit dispozitiilor legale		50.000	15.000	434	434	434	6.286	33.948
						Alte cheltuieli		444.000	156.000	33.746	33.746	27.460		5.377
						Prime de asigurare non-vista		180.000	45.000				7.817	8.735
						Chirii		30.000	8.000	9.549	9.549	19.643	4.554	19.836
						Alte cheltuieli ou bunuri si servicii		234.000	103.000	24.197	24.197			
						CHELTUIELI DE CAPITAL		21.149.000	5.162.000					2.990.466
						TITLUL X ACTIVE NEFINANCIARE		21.149.000	5.162.000					2.990.466

36

Capi- tol	Sub- capi- tol	Pa- ra- graf	Gru- pa / Titlu	Ar- ti- col	Ali- ne- at	Denumire indicator	Credite de angajament	Credite bugetare		Angajamente bugetare	Angajamente legale	Plati efectuate	Angajamente legale de platit	Cheltuieli efective
								anuale aprobrate la finele perioadei de raportare	trimestriale definitive					
A						B	1	2	3	4	5	6	7=5-6	8
								21.149.000	5.162.000					2.990.466
														116.816
														2.824.858
														48.792
								21.149.000	5.162.000					98.161.541
							77.638.630	577.785.160	167.134.660	196.711.310	196.711.310	94.634.874	102.076.436	60.737.809
6500 02						Partea III-a CHELTUIELI SOCIAL-CULTURALE								
6502						INVATAMANT	40.422.000	300.270.000	98.212.360	57.780.774	57.780.774	57.780.774		56.263.159
						01 CHELTUIELI CURENTE		259.848.000	86.625.610	55.386.104	55.386.104	55.386.104		32.663.993
						10 TITLUL I CHELTUIELI DE PERSONAL		123.634.000	43.253.610	32.204.589	32.204.589	32.204.589		25.800.557
						10 01 Cheltuieli salariale in bani		96.348.610	33.849.220	25.264.994	25.264.994	25.264.994		19.662.348
						10 01 01 Salarii de baza		74.772.470	26.063.480	20.173.502	20.173.502	20.173.502		7.158
						10 01 05 Sporuri pentru conditii de munca		157.170	37.970	7.395	7.395	7.395		96.528
						10 01 06 Alte sporuri		1.261.090	389.950	92.569	92.569	92.569		219.368
						10 01 10 Fond pentru posturi ocupate prin cumul		793.580	298.130	193.941	193.941	193.941		2.713.200
						10 01 11 Fond aferent platii ou ora		9.350.640	3.835.290	2.445.362	2.445.362	2.445.362		
						10 01 12 Indemnizatii platite unor persoane din afara unitatii		1.000						
						10 01 14 Indemnizatii de detasare		4.140	1.140					3.101.955
						10 01 30 Alte drepturi salariale in bani		10.008.520	3.223.260	2.352.225	2.352.225	2.352.225		6.863.436
						10 03 Contributii		27.285.390	9.404.390	6.939.595	6.939.595	6.939.595		
						10 03 01 Contributii de asigurari sociale de stat		20.085.840	6.967.900	5.212.964	5.212.964	5.212.964		5.201.725
						10 03 02 Contributii de asigurari de somaj		634.110	208.360	120.581	120.581	120.581		122.120
						10 03 03 Contributii de asigurari sociale de								

Capi- tol	Sub- capi- tol	Pa- ra- graf	Gru- pa / Titlu	Ar- ti- col	Ali- ne- at	Denumire indicator	Credite de angajament	Credite bugetare		Angajamente bugetare	Angajamente legale	Plati efectuate	Angajamente legale de platit	Cheltuieli efective
								anuale aprobrate la finele perioadei de raportare	trimestriale definitive					
A						B	1	2	3	4	5	6	7=5-6	8
						sanatate		5.236.950	1.771.460	1.317.727	1.317.727	1.317.727		1.303.123
10	03	04				Contributii de asigurari pentru accidente de munca si boli profesionale		347.380	116.000	50.331	50.331	50.331		45.843
10	03	06				Contributii pentru concedii si indemnizatii		981.110	340.670	237.992	237.992	237.992		190.625
20						TITLUL II BUNURI SI SERVICII		126.151.000	40.780.000	21.285.638	21.285.638	21.285.638		21.745.023
20	01				Bunuri si servicii		45.204.330	17.819.330	11.951.431	11.951.431	11.951.431		12.184.273	
20	01	01				Furnituri de birou		991.270	239.270	106.488	106.488	106.488		225.553
20	01	02				Materiale pentru curatenie		776.390	275.390	199.817	199.817	199.817		350.437
20	01	03				Incalzit, iluminat si forta motrica		13.582.830	6.066.830	4.849.256	4.849.256	4.849.256		4.812.768
20	01	04				Apa, canal si salubritate		2.551.040	961.040	555.791	555.791	555.791		576.091
20	01	05				Carburanti si lubrifianti		2.000	2.000	2.000	2.000	2.000		3.000
20	01	07				Transport								2.280
20	01	08				Posta, telecomunicatii, radio, tv, internet		1.694.180	522.180	380.829	380.829	380.829		402.896
20	01	09				Materiale si prestari de servicii cu caracter functional		6.415.920	2.371.920	1.193.654	1.193.654	1.193.654		1.208.040
20	01	30				Alte bunuri si servicii pentru intretinere si functionare		19.190.700	7.380.700	4.663.596	4.663.596	4.663.596		4.603.208
20	02				Reparatii curente		55.000.000	13.750.000	1.477.139	1.477.139	1.477.139		1.477.139	
20	03				Hrana		1.243.000	503.000	267.590	267.590	267.590		309.904	
20	03	01				Hrana pentru oameni		1.243.000	503.000	267.590	267.590	267.590		309.904
20	04				Medicamente si materiale sanitare		21.000	9.000	163	163	163		3.695	
20	04	01				Medicamente		18.000	7.000					2.813
20	04	02				Materiale sanitare		3.000	2.000	163	163	163		882
20	05				Bunuri de natura obiectelor de inventar		848.170	438.170	61.121	61.121	61.121		190.522	

Capi- tol	Sub- capi- tol	Pa- ra- graf	Gru- pa / Titlu	Ar- ti- col	Ali- ne- at	Denumire indicator	Credite de angajament	Credite bugetare		Angajamente bugetare	Angajamente legale	Plati efectuate	Angajamente legale de platit	Cheltuieli efective
								anuale aprobrate la finele perioadei de raportare	trimestriale definitive					
A						B	1	2	3	4	5	6	7=5-6	8
								35.000	15.000					12.092
								813.170	423.170	61.121	61.121	61.121		178.430
								1.458.900	288.900	230.696	230.696	230.696		260.696
								55.450	55.450	16.889	16.889	16.889		16.889
								1.403.450	233.450	213.807	213.807	213.807		243.807
								1.430	1.430					922
								21.740	21.740	4.000	4.000	4.000		4.000
								31.000	11.000	3.886	3.886	3.886		6.085
								22.321.430	7.937.430	7.289.612	7.289.612	7.289.612		7.307.787
								3.068.320	931.320	822.295	822.295	822.295		822.295
								19.253.110	7.006.110	6.467.317	6.467.317	6.467.317		6.467.317
								10.063.000	2.592.000	1.895.877	1.895.877	1.895.877		1.895.877
								10.063.000	2.592.000	1.895.877	1.895.877	1.895.877		1.895.877
								90.000	30.000	2.161	2.161	2.161		2.161
								9.973.000	2.562.000	1.893.716	1.893.716	1.893.716		1.893.716
								40.422.000	11.586.750	2.413.152	2.413.152	2.413.152		2.413.152
								40.422.000	11.586.750	2.413.152	2.413.152	2.413.152		2.413.152
								40.422.000	11.586.750	2.413.152	2.413.152	2.413.152		2.413.152
								38.447.000	9.611.750	2.413.152	2.413.152	2.413.152		2.413.152
														11.254
														883.962
														1.165.129
								1.975.000	1.975.000	1.975.000				

Capi- tol	Sub- capi- tol	Pa- ra- graf	Gru- pa / Titlu	Ar- ti- col	Ali- ne- at	Denumire indicator	Credite de angajament	Credite bugetare		Angajamente bugetare	Angajamente legale	Plati efectuate	Angajamente legale de platit	Cheltuieli efective
								anuale aprobrate la finele perioadei de raportare	trimestriale definitive					
A						B	1	2	3	4	5	6	7=5-6	8
			84			PLATI EFECTUATE IN ANII PRECEDENTI SI RECUPERATE IN ANUL CURENT				-18.482	-18.482	-18.482		
			85			Titlu XV PLATI EFECTUATE IN ANII PRECEDENTI SI RECUPERATE IN ANUL CURENT				-18.482	-18.482	-18.482		
			85	01		Plati efectuate in anii precedenti si recuperate in anul curent				-18.482	-18.482	-18.482		
			85	01	01	Plati efectuate in anii precedenti si recuperate in anul curent (SF)				-18.482	-18.482	-18.482		
6602						SANATATE	11.200.000	37.479.000	9.770.490	5.880.770	5.880.770	5.108.133	772.637	5.248.233
			01			CHELTUIELI CURENTE		26.057.000	6.620.990	3.830.766	3.830.766	3.058.129	772.637	3.090.759
			10			TITLUL I CHELTUIELI DE PERSONAL		2.308.000	594.990	753.545	753.545	564.119	189.426	567.204
			10	01		Cheltuieli salariale in bani		1.792.870	454.300	589.590	589.590	442.517	147.073	444.929
			10	01	01	Salarii de baza		1.563.000	393.000	510.586	510.586	384.090	126.496	383.029
			10	01	05	Sporuri pentru conditii de munca		210.480	54.500	71.549	71.549	52.650	18.899	55.586
			10	01	06	Alte sporuri		3.390	800	513	513	513	513	571
			10	01	30	Alte drepturi salariale in bani		16.000	6.000	6.942	6.942	5.264	1.678	5.743
			10	03		Contributii		515.130	140.690	163.955	163.955	121.602	42.353	122.275
			10	03	01	Contributii de asigurari sociale de stat		376.050	97.000	123.595	123.595	92.436	31.159	93.455
			10	03	02	Contributii de asigurari de somaj		10.250	4.060	2.839	2.839	2.130	709	2.141
			10	03	03	Contributii de asigurari sociale de sanatate		98.460	27.600	30.572	30.572	22.924	7.648	23.076
			10	03	04	Contributii de asigurari pentru accidente de munca si boli profesionale		8.120	3.030	999	999	747	252	755
			10	03	06	Contributii pentru concedii si								

Capi- tol	Sub- capi- tol	Pa- ra- graf	Gru- pa / Titlu	Ar- ti- col	Ali- ne- at	Denumire indicator	Credite de angajament	Credite bugetare		Angajamente bugetare	Angajamente legale	Plati efectuate	Angajamente legale de platit	Cheltuieli efective
								anuale aprobat la finele perioadei de raportare	trimestriale definitive					
A						B	1	2	3	4	5	6	7=5-6	8
						indemnizatii		22.250	9.000	5.950	5.950	3.365	2.585	2.848
						TITLUL II BUNURI SI SERVICII		23.749.000	6.026.000	3.077.221	3.077.221	2.494.010	583.211	2.523.555
						20 Bunuri si servicii		1.526.000	418.000	895.986	895.986	378.255	517.731	381.771
						20 01 Furnituri de birou		30.000						2.380
						20 01 01 Materiale pentru curatenie		30.000	5.000	4.976	4.976	4.976		8.108
						20 01 02 Incalzit, iluminat si forta motrica		159.000	52.000	116.080	116.080	46.676	69.404	46.676
						20 01 03 Apa, canal si salubritate		15.000	4.000	10.800	10.800	2.467	8.333	2.467
						20 01 04 Carburanti si lubrifianti		100.000	25.000	25.000	25.000	25.000		19.300
						20 01 05 Piese de schimb		100.000	40.000	39.995	39.995	39.995		46.216
						20 01 06 Posta, telecomunicatii, radio, tv, internet		70.000	17.000	41.436	41.436	12.922	28.514	12.922
						20 01 08 Materiale si prestari de servicii cu caracter functional		40.000	10.000	5.410	5.410	5.410		10.185
						20 01 09 Alte bunuri si servicii pentru intretinere si functionare		982.000	265.000	652.289	652.289	240.809	411.480	233.517
						20 02 Reparatii curente		20.050.000	5.000.000	1.578.051	1.578.051	1.578.051		1.578.051
						20 04 Medicamente si materiale sanitare		250.000	55.000	55.357	55.357	42.139	13.218	71.199
						20 04 01 Medicamente		25.000	7.000	15.676	15.676	2.458	13.218	3.429
						20 04 02 Materiale sanitare		150.000	37.000	29.066	29.066	29.066		38.941
						20 04 03 Reactivi		50.000	5.000	4.948	4.948	4.948		23.929
						20 04 04 Dezinfectanti		25.000	6.000	5.667	5.667	5.667		4.900
						20 05 Bunuri de natura obiectelor de inventar		70.000	10.000					
						20 05 01 Uniforme si echipament		30.000						
						20 05 30 Alte obiecte de inventar		40.000	10.000					
						20 06 Deplasari, detasari, transferari		50.000	5.000					
						20 06 01 Deplasari interne, detasari, transferari		50.000	5.000					

Capi- tol	Sub- capi- tol	Pa- ra- graf	Gru- pa / Titlu	Ar- ti- col	Ali- ne- at	Denumire Indicator	Credite de angajament	Credite bugetare		Angajamente bugetare	Angajamente legale	Plati efectuate	Angajamente legale de platit	Cheltuieli efective
								anuale aprobate la finele perioadei de raportare	trimestriale definitive					
A						B	1	2	3	4	5	6	7=5-6	8
								25.000	6.000	5.094	5.094	5.094		2.063
								45.000	10.000				3.920	1.080
								8.000	2.000	5.000	5.000	1.080	48.342	489.391
								1.725.000	520.000	537.733	537.733	489.391	48.342	489.391
								1.725.000	520.000	537.733	537.733	489.391		489.391
								11.200.000	3.149.500	2.050.004	2.050.004	2.050.004		2.157.474
								11.200.000	3.149.500	2.050.004	2.050.004	2.050.004		2.157.474
								11.200.000	3.149.500	2.050.004	2.050.004	2.050.004		2.157.474
								11.030.000	2.807.500	2.050.004	2.050.004	2.050.004		2.050.004
								112.000	112.000					92.860
								60.000	60.000					5.427
								170.000	170.000					9.183
								21.549.630	26.272.310	101.345.161	101.345.161	6.982.430	94.362.731	6.854.407
								103.150.860	17.814.810	88.353.142	88.353.142	5.288.781	83.064.361	5.289.325
								1.845.300	616.410	1.845.300	1.845.300	455.921	1.389.379	470.927
								1.376.790	476.240	1.376.790	1.376.790	350.453	1.026.337	368.446
								1.326.590	461.840	1.326.590	1.326.590	336.496	990.094	354.900
								34.200	9.200	34.200	34.200	9.200	25.000	9.134
								14.770	4.770	14.770	14.770	4.589	10.181	4.150
								1.230	430	1.230	1.230	168	1.062	262
								468.510	140.170	468.510	468.510	105.468	363.042	102.481
								327.210	100.480	327.210	327.210	74.079	253.131	77.934

6702

42

Capi- tol	Sub- capi- tol	Pa- ra- graf	Gru- pa / Titlu	Ar- ti- col	Ali- ne- at	Denumire indicator	Credite de angajament	Credite bugetare		Angajamente bugetare	Angajamente legale	Plati efectuate	Angajamente legale de platit	Cheltuieli efective
								anuale aprobrate la finele perioadei de raportare	trimestriale definitive					
A						B	1	2	3	4	5	6	7=5-6	8
								8.000	2.380	8.000	8.000	1.742	6.258	1.725
			10	03	02	Contributii de asigurari de somaj								
			10	03	03	Contributii de asigurari sociale de sanatate		79.000	24.770	79.000	79.000	18.145	60.855	19.132
			10	03	04	Contributii de asigurari pentru accidente de munca si boli profesionale		2.500	740	2.500	2.500	533	1.967	560
			10	03	06	Contributii pentru concedii si indemnizatii		51.800	11.800	51.800	51.800	10.969	40.831	3.130
			20			TITLUL II BUNURI SI SERVICII		100.743.560	16.636.400	86.507.842	86.507.842	4.832.860	81.674.982	4.818.398
			20			Bunuri si servicii		84.733.930	13.321.090	77.212.987	77.212.987	2.474.349	74.738.638	2.453.042
			20	01		Furnituri de birou		453.800	100.000			15.880		15.880
			20	01	01	Materiale pentru curatenie		63.710	16.000	15.880	15.880	15.880		
			20	01	02	Incalzit, iluminat si forta motrica		1.200.000	300.000	1.200.000	1.200.000	206.585	993.415	176.200
			20	01	03	Apa, canal si salubritate		3.013.000	753.250	3.013.000	3.013.000	478.447	2.534.553	323.434
			20	01	04	Carburanti si lubrifianti		582.000	200.000					
			20	01	05	Piese de schimb		31.330	10.000					
			20	01	06	Posta, telecomunicatii, radio, tv, internet		167.350	41.840	130.812	130.812	28.104	102.708	27.834
			20	01	08	Materiale si prestari de servicii cu caracter functional		71.802.810	10.000.000	70.584.686	70.584.686	555.711	70.028.975	720.079
			20	01	09	Alte bunuri si servicii pentru intretinere si functionare		4.197.040	500.000	2.268.609	2.268.609	1.189.622	1.078.987	1.062.399
			20	01	30	Reparatii curente		9.000		2.124.000	2.124.000	471.409	1.652.591	471.409
			20	02		Medicamente si materiale sanitare		9.000						
			20	04		Medicamente		2.573.950	645.000	2.484.703	2.484.703	50	2.484.653	3.664
			20	04	01	Bunuri de natura obiectelor de inventar		2.573.950	645.000	2.484.703	2.484.703	50	2.484.653	3.664
			20	05		Alte obiecte de inventar								

Capi- tol	Sub- capi- tol	Pa- ra- graf	Gru- pa / Titlu	Ar- ti- col	Ali- ne- at	Denumire indicator	Credite de angajament	Credite bugetare		Angajamente bugetare	Angajamente legale	Plati efectuate	Angajamente legale de platit	Cheltuleli efective
								anuale aprobrate la finele perioadei de raportare	trimestriale definitive					
A						B	1	2	3	4	5	6	7=5-6	8
			20	06		Deplasari, detasari, transferari		370.930	92.740					
			20	06	01	Deplasari interne, detasari, transferari		370.930	92.740					
			20	11		Carti, publicatii si materiale documentare		19.700	4.930					2.732
			20	13		Pregatire profesionala		88.470	10.000					499
			20	14		Protectia muncii		8.750.540	2.062.640	4.686.152	4.686.152	1.887.052	2.799.100	1.887.052
			20	30		Alte cheltuieli		8.750.540	2.062.640	4.686.152	4.686.152	1.887.052	2.799.100	1.887.052
			20	30	30	Alte cheltuieli ou bunuri si servicii		8.750.540	2.062.640	4.686.152	4.686.152	1.887.052	2.799.100	1.887.052
			56			TITLUL VIII PROIECTE CU FINANTARE DIN FONDURI EXTERNE NERAMBURSABILE (FEN)								
						POSTADERARE		562.000	562.000					
			56	01		Programe din Fondul European de Dezvoltare Regionala (FEDR)		562.000	562.000					
			56	01	01	Finantarea nationala		73.060	73.060					
			56	01	02	Finantarea externa nerambursabila		477.700	477.700					
			56	01	03	Cheltuieli neeligibile		11.240	11.240					
			70			CHELTUIELI DE CAPITAL	21.549.630	21.885.300	8.457.500	13.102.900	13.102.900	1.804.530	11.298.370	1.565.082
			71			TITLUL X ACTIVE NEFINANCIARE	21.549.630	21.885.300	8.457.500	13.102.900	13.102.900	1.804.530	11.298.370	1.565.082
			71	01		Active fixe	21.549.630	21.885.300	8.457.500	13.102.900	13.102.900	1.804.530	11.298.370	38.105
			71	01	01	Constructii	21.549.630	21.549.630	8.285.100	13.102.900	13.102.900	1.804.530	11.298.370	
			71	01	02	Masini, echipamente si mijloace de transport		160.000	160.000					104.192
			71	01	03	Mobilier, aparatura birotica si alte active corporale		12.400	12.400					64.889
			71	01	30	Alte active fixe (inclusiv reparatii capitale)		163.270						1.357.896

64

Capi- tol	Sub- capi- tol	Pa- ra- graf	Gru- pa / Titlu	Ar- ti- col	Ali- ne- at	Denumire indicator	Credite de angajament	Credite bugetare		Angajamente bugetare	Angajamente legale	Plati efectuate	Angajamente legale de platit	Cheltuieli efective
								anuale aprobrate la finele perioadei de raportare	trimestriale definitive					
A						B	1	2	3	4	5	6	7=5-6	8
			84			PLATI EFECTUATE IN ANII PRECEDENTI SI RECUPERATE IN ANUL CURENT				-110.881	-110.881	-110.881		
			85			Titlul XV PLATI EFECTUATE IN ANII PRECEDENTI SI RECUPERATE IN ANUL CURENT				-110.881	-110.881	-110.881		
			85	01		Plati efectuate in anii precedenti si recuperate in anul curent				-110.881	-110.881	-110.881		
			85	01	01	Plati efectuate in anii precedenti si recuperate in anul curent (SF)				-110.881	-110.881	-110.881		
6802						ASIGURARI SI ASISTENTA SOCIALA	4.467.000	115.000.000	32.879.500	31.704.605	31.704.605	24.763.537	6.941.068	25.321.092
			01			CHELTUIELI CURENTE	100.000	107.150.000	30.134.000	28.414.904	28.414.904	24.721.459	3.693.445	25.044.874
			10			TITLUL I CHELTUIELI DE PERSONAL		33.905.000	8.958.000	8.361.574	8.361.574	8.361.434	140	8.371.671
			10	01		Cheltuieli salariale in bani		25.859.000	6.885.000	6.511.523	6.511.523	6.511.383	140	6.515.534
			10	01	01	Salarii de baza		21.382.000	5.658.000	5.412.103	5.412.103	5.411.963	140	5.413.676
			10	01	05	Sporuri pentru conditii de munca		4.223.000	1.165.000	1.050.813	1.050.813	1.050.813		1.047.822
			10	01	06	Alte sporuri		48.000	13.000	9.960	9.960	9.960		9.284
			10	01	12	Indemnizatii platite unor persoane din afara unitatii		47.000	12.000	11.466	11.466	11.466		11.214
			10	01	13	Indemnizatii de delegare		24.000	3.000	325	325	325		325
			10	01	30	Alte drepturi salariale in bani		135.000	34.000	26.856	26.856	26.856		33.213
			10	03		Contributii		8.046.000	2.073.000	1.850.051	1.850.051	1.850.051		1.856.137
			10	03	01	Contributii de asigurari sociale de stat		6.041.000	1.544.000	1.366.820	1.366.820	1.366.820		1.369.577
			10	03	02	Contributii de asigurari de somaj		141.000	38.000	32.188	32.188	32.188		32.216
			10	03	03	Contributii de asigurari sociale de sanatate		1.407.000	360.000	338.435	338.435	338.435		338.738

45

Capi- tol	Sub- capi- tol	Pa- ra- graf	Gru- pa / Titlu	Ar- ti- col	Ali- ne- at	Denumire indicator	Credite de angajament	Credite bugetare		Angajamente bugetare	Angajamente legale	Plati efectuate	Angajamente legale de platit	Cheltuieli efective
								anuale aprobrate la finele perioadei de raportare	trimestriale definitive					
A						B	1	2	3	4	5	6	7=5-6	8
			10	03	04	Contributii de asigurari pentru accidente de munca si boli profesionale		54.000	17.000	10.463	10.463	10.463		10.473
			10	03	06	Contributii pentru concedii si indemnizatii		403.000	114.000	102.145	102.145	102.145		105.133
			20			TITLUL II BUNURI SI SERVICII		41.000.000	10.115.000	10.564.324	10.564.324	6.926.799	3.637.525	7.242.065
			20	01		Bunuri si servicii		24.009.000	6.273.000	7.473.789	7.473.789	4.685.173	2.788.616	4.893.890
			20	01	01	Furnituri de birou		378.000	128.000	95.848	95.848	92.369	3.479	144.561
			20	01	02	Materiale pentru curatenie		3.869.000	770.000	760.563	760.563	410.400	350.163	521.013
			20	01	03	Incalzit, iluminat si forta motrica		4.344.000	1.510.000	1.148.521	1.148.521	1.148.521		1.148.521
			20	01	04	Apa, canal si salubritate		732.000	262.000	187.240	187.240	187.240		187.240
			20	01	05	Carburanti si lubrifianti		1.235.000	346.000	203.447	203.447	203.447		216.362
			20	01	06	Piese de schimb		209.000	45.000	44.785	44.785	44.785		43.651
			20	01	07	Transport		118.000	32.000	18.270	18.270	17.881	389	17.881
			20	01	08	Posta, telecomunicatii, radio, tv, internet		429.000	117.000	83.447	83.447	80.727	2.720	80.727
			20	01	09	Materiale si prestari de servicii cu caracter functional		1.072.000	313.000	159.783	159.783	155.624	4.159	94.109
			20	01	30	Alte bunuri si servicii pentru intretinere si functionare		11.623.000	2.750.000	4.771.885	4.771.885	2.344.179	2.427.706	2.439.825
			20	02		Reparatii curente		3.500.000	1.227.000	1.051.720	1.051.720	862.942	188.778	862.942
			20	03		Hrana		7.080.000	1.150.000	1.349.070	1.349.070	706.522	642.548	1.020.907
			20	03	01	Hrana pentru oameni		7.080.000	1.150.000	1.349.070	1.349.070	706.522	642.548	1.020.907
			20	04		Medicamente si materiale sanitare		2.105.000	576.000	360.011	360.011	346.324	13.687	365.024
			20	04	01	Medicamente		1.773.000	484.000	301.239	301.239	299.665	1.574	328.304
			20	04	02	Materiale sanitare		332.000	92.000	58.772	58.772	46.659	12.113	36.720
			20	05		Bunuri de natura obiectelor de inventar		3.393.000	565.000	130.239	130.239	129.541	698	11.385

23

Capi- tol	Sub- capi- tol	Pa- ra- graf	Gru- pa / Titlu	Ar- ti- col	Ali- ne- at	Denumire indicator	Credite de angajament	Credite bugetare		Angajamente bugetare	Angajamente legale	Plati efectuate	Angajamente legale de platit	Cheltuieli efective
								anuale aprobat la finele perioadei de raportare	trimestriale definitive					
A						B	1	2	3	4	5	6	7=5-6	8
								1.803.000	210.000	6.507	6.507	6.507		11.385
			20	05	01	Uniforme si echipament		544.000	125.000					
			20	05	03	Lenjerie si accesorii de pat		1.046.000	230.000	123.732	123.732	123.034	698	
			20	05	30	Alte obiecte de inventar		151.000	35.000	300	300	300		300
			20	06		Deplasari, detasari, transferari		40.000	10.000	300	300	300		300
			20	06	01	Deplasari interne, detasari, transferari		111.000	25.000					
			20	06	02	Deplasari in strainatate								
			20	11		Carti, publicatii si materiale documentare		28.000	7.000	468	468	468		468
			20	13		Pregatire profesionala		277.000	68.000	3.220	3.220	3.220		3.220
			20	30		Alte cheltuieli		457.000	214.000	195.507	195.507	192.309	3.198	83.929
			20	30	04	Chirii		48.000	12.000	8.732	8.732	8.732		8.732
			20	30	30	Alte cheltuieli ou bunuri si servicii		409.000	202.000	186.775	186.775	183.577	3.198	75.197
			56			TITLUL VIII PROIECTE CU FINANTARE DIN FONDURI EXTERNE NERAMBURSABILE (FEN)								
						POSTADERARE	100.000	100.000	100.000	2.952	2.952	2.952		864
			56	15		Alte programe comunitare finantate in perioada 2007-2013	100.000	100.000	100.000	2.952	2.952	2.952		864
			56	15	01	Finantare nationala	20.000	20.000	20.000	2.952	2.952	2.952		
			56	15	02	Finantarea externa nerambursabila	80.000	80.000	80.000					864
			57			TITLUL VIII ASISTENTA SOCIALA		32.145.000	10.961.000	9.486.054	9.486.054	9.430.274	55.780	9.430.274
			57	02		Ajutoare sociale		32.145.000	10.961.000	9.486.054	9.486.054	9.430.274	55.780	9.430.274
			57	02	01	Ajutoare sociale in numerar		31.896.000	10.888.000	9.485.776	9.485.776	9.429.996	55.780	9.429.996
			57	02	02	Ajutoare sociale in natura		249.000	73.000	278	278	278		278
			70			CHELTUIELI DE CAPITAL	4.367.000	7.850.000	2.745.500	3.378.301	3.378.301	130.678	3.247.623	276.218
			71			TITLUL X ACTIVE NEFINANCIARE	4.367.000	7.850.000	2.745.500	3.378.301	3.378.301	130.678	3.247.623	276.218
			71	01		Active fixe	4.367.000	7.850.000	2.745.500	3.378.301	3.378.301	130.678	3.247.623	276.218

47

Capi- tol	Sub- capi- tol	Pa- ra- graf	Gru- pa / Titlu	Ar- ti- col	Ali- ne- at	Denumire indicator	Credite de angajament	Credite bugetare		Angajamente bugetare	Angajamente legale	Plati efectuate	Angajamente legale de platit	Cheltuieli efective
								anuale aprobrate la finele perioadei de raportare	trimestriale definitive					
A						B	1	2	3	4	5	6	7=5-6	8
			71	01	01	Constructii	4.367.000	5.587.000	2.461.000	3.378.301	3.378.301	130.678	3.247.623	
			71	01	02	Masini, echipamente si mijloace de transport		1.670.100	46.000					264.467
			71	01	03	Mobilier, aparatura birotica si alte active corporale		511.900	157.500					
			71	01	30	Alte active fixe (inclusiv reparatii capitale)		81.000	81.000					11.751
			84			PLATI EFECTUATE IN ANII PRECEDENTI SI RECUPERATE IN ANUL CURENT				-88.600	-88.600	-88.600		
			85			Titlul XV PLATI EFECTUATE IN ANII PRECEDENTI SI RECUPERATE IN ANUL CURENT				-88.600	-88.600	-88.600		
			85	01		Plati efectuate in anii precedenti si recuperate in anul curent				-88.600	-88.600	-88.600		
			85	01	01	Plati efectuate in anii precedenti si recuperate in anul curent (SF)				-88.600	-88.600	-88.600		
7000	02					Partea IV-a SERVICII SI DEZVOLTARE PUBLICA, LOCUINTE, MEDIU SI APE	308.871.260	487.275.210	144.593.570	333.813.409	333.813.409	59.478.340	274.335.069	35.523.552
7002						LOCUINTE, SERVICII SI DEZVOLTARE PUBLICA	307.933.920	354.337.870	84.467.530	275.164.732	275.164.732	829.663	274.335.069	11.609
			01			CHELTUIELI CURENTE		1.913.320	1.913.320	52.677	52.677		52.677	
			59			TITLUL IX ALTE CHELTUIELI		1.913.320	1.913.320	52.677	52.677			
			59	35		Sume alocate pentru sprijinirea construirii de locuinte		1.913.320	1.913.320	52.677	52.677		52.677	
			70			CHELTUIELI DE CAPITAL	307.933.920	347.284.550	82.554.210	275.117.187	275.117.187	834.795	274.282.392	11.609
			71			TITLUL X ACTIVE NEFINANCIARE	307.933.920	347.284.550	82.554.210	275.117.187	275.117.187	834.795	274.282.392	11.609
			71	01		Active fixe	36.262.440	75.613.070	4.946.440	4.745.508	4.745.508	834.795	3.910.713	11.609

86

Capi- tol	Sub- capi- tol	Pa- ra- graf	Gru- pa / Titlu	Ar- ti- col	Ali- ne- at	Denumire indicator	Credite de angajament	Credite bugetare		Angajamente bugetare	Angajamente legale	Plati efectuate	Angajamente legale de platit	Cheltuieli efective
								anuale aprobat la finele perioadei de raportare	trimestriale definitive					
A						B	1	2	3	4	5	6	7=5-6	8
							34.562.440	73.913.070	4.521.440	4.281.698	4.281.698	409.795	3.871.903	9.890
			71	01	01	Constructii								
			71	01	02	Masini, echipamente si mijloace de transport								1.719
			71	01	30	Alte active fixe (inclusiv reparatii capitale)	1.700.000	1.700.000	425.000	463.810	463.810	425.000	38.810	
			71	03		Reparatii capitale aferente activelor fixe	271.671.480	271.671.480	77.607.770	270.371.679	270.371.679		270.371.679	
			79			OPERATIUNI FINANCIARE		5.140.000						
			81			TITLUL XIV RAMBURSARI DE CREDITE		5.140.000						
			81	02		Rambursari de credite interne		5.140.000						
			81	02	05	Rambursari de credite aferente datoriei publice interne locale		5.140.000						
			84			PLATI EFECTUATE IN ANII PRECEDENTI SI RECUPERATE IN ANUL CURENT				-5.132	-5.132	-5.132		
			85			Titlu XV PLATI EFECTUATE IN ANII PRECEDENTI SI RECUPERATE IN ANUL CURENT				-5.132	-5.132	-5.132		
			85	01		Plati efectuate in anii precedenti si recuperate in anul curent				-5.132	-5.132	-5.132		
			85	01	02	Plati efectuate in anii precedenti si recuperate in anul curent (SD)				-5.132	-5.132	-5.132		
7402						PROTECTIA MEDIULUI	937.340	132.937.340	60.126.040	58.648.677	58.648.677	58.648.677		35.511.943
			01			CHELTUIELI CURENTE		132.000.000	60.000.000	58.648.677	58.648.677	58.648.677		35.511.943
			20			TITLUL II BUNURI SI SERVICII		132.000.000	60.000.000	58.648.677	58.648.677	58.648.677		35.511.943
			20	01		Bunuri si servicii		132.000.000	60.000.000	58.648.677	58.648.677	58.648.677		35.511.943
			20	01	04	Apa, canal si salubritate		132.000.000	60.000.000	58.648.677	58.648.677	58.648.677		35.511.943


64

Capi- tol	Sub- capi- tol	Pa- ra- graf	Gru- pa / Titlu	Ar- ti- col	Ali- ne- at	Denumire indicator	Credite de angajament	Credite bugetare		Angajamente bugetare	Angajamente legale	Plati efectuate	Angajamente legale de platit	Cheltuieli efective	
								anuale aprobrate la finele perioadei de raportare	trimestriale definitive						
A						B	1	2	3	4	5	6	7=5-6	8	
			70			CHELTUIELI DE CAPITAL	937.340	937.340	126.040						
			71			TITLUL X ACTIVE NEFINANCIARE	937.340	937.340	126.040						
			71	01		Active fixe	937.340	937.340	126.040						
			71	01	01	Constructii	937.340	937.340	126.040						
8000	02					Partea V-a ACTIUNI ECONOMICE	596.760	30.919.270	2.822.740	1.402.725	1.402.725	110.722	1.292.003	153.047	
8402						TRANSPORTURI	596.760	28.919.270	2.322.740	1.381.585	1.381.585	89.582	1.292.003	131.907	
			01			CHELTUIELI CURENTE		28.265.470	2.190.700	1.381.585		89.582	1.292.003	123.178	
			10			TITLUL I CHELTUIELI DE PERSONAL		210.700	56.700	210.700	210.700	48.320	162.380	47.318	
			10	01		Cheltuieli salariale in bani		163.000	42.500	163.000	163.000	38.150	124.850	37.061	
			10	01	01	Salarii de baza		150.000	39.000	150.000	150.000	35.415	114.585	34.363	
			10	01	05	Sporuri pentru conditii de munca		12.000	3.000	12.000	12.000	2.735	9.265	2.698	
			10	01	30	Alte drepturi salariale in bani		1.000	500	1.000	1.000		1.000		
			10	03		Contributii		47.700	14.200	47.700	47.700	10.170	37.530	10.257	
			10	03	01	Contributii de asigurari sociale de stat		33.500	9.200	33.500	33.500	7.940	25.560	7.777	
			10	03	02	Contributii de asigurari de somaj		2.000	500	2.000	2.000	193	1.807	187	
			10	03	03	Contributii de asigurari sociale de sanatate		8.200	2.500	8.200	8.200	1.978	6.222	1.923	
			10	03	04	Contributii de asigurari pentru accidente de munca si boli profesionale		2.000	1.000	2.000	2.000	59	1.941	58	
			10	03	06	Contributii pentru concedii si indemnizatii		2.000	1.000	2.000	2.000		2.000	312	
			20			TITLUL II BUNURI SI SERVICII		28.054.770	2.134.000	1.170.885	1.170.885	41.262	1.129.623	75.860	
			20	01		Bunuri si servicii		6.603.480	1.118.000	1.168.320	1.168.320	38.697	1.129.623	73.295	
			20	01	01	Furnituri de birou		40.500	10.000						
			20	01	03	Incalzit, iluminat si forta motrica		70.000	25.000		70.000	70.000	3.217	66.783	3.217

Capi- tol	Sub- capi- tol	Pa- ra- graf	Gru- pa / Titlu	Ar- ti- col	Ali- ne- at	Denumire indicator	Credite de angajament	Credite bugetare		Angajamente bugetare	Angajamente legale	Plati efectuate	Angajamente legale de platit	Cheltuieli efective
								anuale aprobrate la finele perioadei de raportare	trimestriale definitive					
A						B	1	2	3	4	5	6	7=5-6	8
								35.000	9.000	35.000	35.000	6.676	28.324	6.676
						20 01 04	Apa, canal si salubritate							9.932
						20 01 05	Carburanti si lubrifianti	25.000	25.000					
						20 01 06	Piese de schimb	20.000						
						20 01 08	Posta, telecomunicatii, radio, tv, internet	7.000	2.000	7.000	7.000	1.018	5.982	1.018
						20 01 09	Materiale si prestari de servicii cu caracter functional	6.225.000	1.000.000	999.974	999.974		999.974	24.666
						20 01 30	Alte bunuri si servicii pentru intretinere si functionare	180.980	47.000	56.346	56.346	27.786	28.560	27.786
						20 02	Reparatii curente	21.372.310	1.000.000					
						20 04	Medicamente si materiale sanitare	1.000						
						20 04 01	Medicamente	1.000						
						20 05	Bunuri de natura obiectelor de inventar	1.000	1.000					
						20 05 30	Alte obiecte de inventar	1.000	1.000					
						20 06	Deplasari, detasari, transferari	45.240	5.000					
						20 06 01	Deplasari interne, detasari, transferari	45.240	5.000					
						20 11	Carti, publicatii si materiale documentare	10.000	5.000					
						20 13	Pregatire profesionala	10.790	2.000					
						20 30	Alte cheltuieli	10.950	3.000	2.565	2.565	2.565		2.565
						20 30 30	Alte cheltuieli cu bunuri si servicii	10.950	3.000	2.565	2.565	2.565		2.565
						70	CHELTUIELI DE CAPITAL	596.760	653.800	132.040				8.729
						71	TITLUL X ACTIVE NEFINANCIARE	596.760	653.800	132.040				8.729
						71 01	Active fixe	596.760	653.800	132.040				8.729
						71 01 01	Constructii	596.760	653.800	132.040				
						71 01 02	Masini, echipamente si mijloace de							

Capi- tol	Sub- capi- tol	Pa- ra- graf	Gru- pa / Titlu	Ar- ti- col	Ali- ne- at	Denumire indicator	Credite de angajament	Credite bugetare		Angajamente bugetare	Angajamente legale	Plati efectuate	Angajamente legale de platit	Cheltuieli efective
								anuale aprobrate la finele perioadei de raportare	trimestriale definitive					
A						B	1	2	3	4	5	6	7=5-6	8
						transport								1.994
			71	01	03	Mobilier, aparatura birotica si alte active corporale				21.140	21.140	21.140		6.735
8702						ALTE ACTIUNI ECONOMICE	2.000.000	500.000	21.140	21.140	21.140	21.140		21.140
			01			CHELTUIELI CURENTE	2.000.000	500.000	21.140	21.140	21.140	21.140		21.140
			55			TITLUL VII ALTE TRANSFERURI	2.000.000	500.000	21.140	21.140	21.140	21.140		21.140
			55	01		A. Transferuri interne	2.000.000	500.000	21.140	21.140	21.140	21.140		21.140
			55	01	13	Programe de dezvoltare	2.000.000	500.000	21.140	21.140	21.140	21.140		21.140

Conducatorul institutiei,


 ANDREI ION CILIMAN

SEF SERVICIU,
 DANIELA BUCUR

Daniel

Conducatorul compartimentului
financiar-contabil

DIRECTOR EXECUTIV,

ANCA LUDU

Anca

ÎNTOCMIT,
 DUTICA MIORRA

Dutica

CONTUL DE EXECUTIE AL BUGETULUI LOCAL - VENITURI
SECTIUNEA DE FUNCTIONARE
31.03.2014

Pag. 1 - lei-


Capi- tol	Sub- capi- tol	Pa- ra- graf	Gru- pa / Titlu	Ar- ti- col	All- ne- at	Denumire indicator	Prevederi bugetare anuale aprobaate la finele perioadei de raportare	Prevederi bugetare trimestriale cumulate	Drepturi constatate			Incasari realizate	Stingeri pe alte cai decat incasari	Drepturi constatate de incasat
									Total, din care:	din anii precedenti	din anul curent			
A						B	1	2	3=4+5	4	5	6	7	8=3-6-7
0001	02					TOTAL VENITURI-BUGET LOCAL	817.759.220	249.743.720	729.111.799	191.261.756	537.850.043	318.393.298	7.385.881	403.332.620
0002						I. VENITURI CURENTE	791.982.900	241.854.650	723.084.074	191.261.756	531.822.318	312.365.573	7.385.881	403.332.620
0003						A. VENITURI FISCALE	1.218.913.000	361.112.660	703.344.222	155.370.906	547.973.316	326.949.260	7.183.167	369.211.795
0004						A1. IMPOZIT PE VENIT, PROFIT SI CASTIGURI DIN CAPITAL	697.016.000	174.260.000	128.486.254		128.486.254	128.486.254		
0300						A1.2 IMPOZIT PE VENIT, PROFIT SI CASTIGURI DIN CAPITAL DE LA PERSOANE FIZICE	697.016.000	174.260.000	128.486.254		128.486.254	128.486.254		
0402						COTE SI SUME DEFALCATE DIN IMPOZITUL PE VENIT	697.016.000	174.260.000	128.486.254		128.486.254	128.486.254		
	01					Cote defalcate din impozitul pe venit	684.541.000	171.140.000	126.050.386		126.050.386	126.050.386		
	04					Sume alocate din cotele defalcate din impozitul pe venit pentru echilibrarea bugetelor locale	12.475.000	3.120.000	2.435.868		2.435.868	2.435.868		
0700	02					A3 IMPOZITE SI TAXE PE PROPRIETATE	286.456.000	118.468.000	437.312.012	112.712.598	324.599.414	128.026.123	6.296.129	302.989.760
0702						IMPOZITE SI TAXE PE PROPRIETATE	286.456.000	118.468.000	437.312.012	112.712.598	324.599.414	128.026.123	6.296.129	302.989.760
	01					Impozit si taxa pe cladiri	243.345.000	102.808.000	390.929.544	98.902.577	292.026.967	111.682.459	1.303.311	277.943.774
	01					Impozit pe cladiri de la persoane fizice	33.345.000	20.182.000	39.404.677	8.638.269	30.766.408	21.773.542	584.670	17.046.465
	02					Impozit si taxa pe cladiri de la persoane juridice	210.000.000	82.626.000	351.524.867	90.264.308	261.260.559	89.908.917	718.641	260.897.309
	02					Impozit si taxa pe teren	23.359.000	11.160.000	36.210.241	13.743.518	22.466.723	10.860.283	441.831	24.908.127
	01					Impozit pe terenuri de la persoane fizice	8.133.000	4.796.000	12.730.946	5.095.292	7.635.654	5.260.262	176.403	7.294.281
	02					Impozit si taxa pe teren de la persoane juridice	15.212.000	6.359.000	23.461.474	8.641.204	14.820.270	5.596.694	263.539	17.601.241
	03					Impozitul pe terenul extravilan	14.000	5.000	17.821	7.022	10.799	3.327	1.889	12.605

Capi- tol	Sub- capi- tol	Pa- ra- graf	Gru- pa / Titlu	Ar- ti- col	Ali- ne- at	Denumire indicator	Prevederi bugetare anuale aprobaate la finele perioadei de raportare	Prevederi bugetare trimestriale cumulate	Drepturi constatate			Incasari realizate	Stingeri pe alte cai decat incasari	Drepturi constatate de incasat
									Total, din care:	din anii precedenti	din anul curent			
A						B	1	2	3=4+5	4	5	6	7	8=3-6-7
0702	03					Taxe judiciare de timbru si alte taxe de timbru	19.752.000	4.500.000	10.172.227	66.503	10.105.724	5.483.381	4.550.987	137.859
1000	02					A4 IMPOZITE SI TAXE PE BUNURI SI SERVICII	233.327.000	67.677.660	130.343.009	36.046.808	94.296.201	69.876.868	815.942	59.650.199
1102						SUME DEFALCATE DIN TVA	170.307.000	42.525.660	42.525.660		42.525.660	42.525.660		
	02					Sume defalcate din taxa pe valoarea adaugata pentru finantarea cheltui- rilor descentralizate la nivelul comunelor, oraselor, municipiilor, sectoarelor si Municipiului Bucuresti	170.307.000	42.525.660	42.525.660		42.525.660	42.525.660		
1202						ALTE IMPOZITE SI TAXE GENERALE PE BUNURI SI SERVICII	2.500.000	625.000	599.683	159.690	439.993	415.765	14.720	169.198
	07					Taxe hoteliere	2.500.000	625.000	599.683	159.690	439.993	415.765	14.720	169.198
1502						TAXE PE SERVICII SPECIFICE	1.487.000	313.000	2.787.108	2.682.552	104.556	332.551	1.164	2.453.393
	01					Impozit pe spectacole	1.487.000	313.000	2.787.108	2.682.552	104.556	332.551	1.164	2.453.393
1602						TAXE PE UTILIZAREA BUNURILOR, AUTORIZAREA UTILIZARII BUNURILOR SAU PE DESFASURAREA DE ACTIVITATI	59.033.000	24.214.000	84.430.558	33.204.566	51.225.992	26.602.892	800.058	57.027.608
	02					Impozit pe mijloacele de transport	51.394.000	21.701.000	79.271.007	31.591.566	47.679.441	23.536.698	746.694	54.987.615
	01					Impozit pe mijloacele de transport detinute de persoane fizice*)	18.774.000	9.329.000	29.532.041	12.381.023	17.151.018	10.099.033	427.540	19.005.468
	02					Impozit pe mijloace de transport detinute persoane de juridice*)	32.620.000	12.372.000	49.738.966	19.210.543	30.528.423	13.437.665	319.154	35.982.147
	03					Taxe si tarife pentru eliberarea de licente si autorizatii de functionare	80.000	25.000	47.978	360	47.618	47.544	69	365
	50					Alte taxe pe utilizarea bunurilor, autorizarea utilizarii bunurilor sau pe								

Capi- tol	Sub- capi- tol	Pa- ra- graf	Gru- pa / Titlu	Ar- ti- col	Ali- ne- at	Denumire indicator	Prevederi bugetare anuale aprobaate la finele perioadei de raportare	Prevederi bugetare trimestriale cumulate	Drepturi constatate			Incasari realizate	Stingeri pe alte cai decat incasari	Drepturi constatate de incasat
									Total, din care:	din anii precedenti	din anul curent			
A						B	1	2	3=4+5	4	5	6	7	8=3-6-7
						desfasurare de activitati	7.559.000	2.488.000	5.111.573	1.612.640	3.498.933	3.018.650	53.295	2.039.628
1800	02					A6. ALTE IMPOZITE SI TAXE FISCALE	2.114.000	707.000	7.202.947	6.611.500	591.447	560.015	71.096	6.571.836
1802						ALTE IMPOZITE SI TAXE FISCALE	2.114.000	707.000	7.202.947	6.611.500	591.447	560.015	71.096	6.571.836
	50					Alte impozite si taxe	2.114.000	707.000	7.202.947	6.611.500	591.447	560.015	71.096	6.571.836
2900	02					C. VENITURI NEFISCALE	-426.930.100	-119.258.010	19.739.852	35.890.850	-16.150.998	-14.583.687	202.714	34.120.825
3000						C1. VENITURI DIN PROPRIETATE	5.334.000	1.369.000	1.548.032	2.146	1.545.886	1.456.576	90.717	739
3002						VENITURI DIN PROPRIETATE	4.619.000	1.341.000	1.539.596	2.146	1.537.450	1.448.140	90.717	739
	05					Venituri din concesiuni si inchirieri	4.619.000	1.341.000	1.539.596	2.146	1.537.450	1.448.140	90.717	739
	30					Alte venituri din concesiuni si								
	30					inchirieri de catre institutiile publice	4.619.000	1.341.000	1.539.596	2.146	1.537.450	1.448.140	90.717	739
3102						VENITURI DIN DOBANZI	715.000	28.000	8.436		8.436	8.436		
	03					Alte venituri din dobanzi	715.000	28.000	8.436		8.436	8.436		
3300	02					C2. VANZARI DE BUNURI SI SERVICII	-432.264.100	-120.627.010	18.191.820	35.888.704	-17.696.884	-16.040.263	111.997	34.120.086
3302						VENITURI DIN PRESTARI DE SERVICII SI ALTE ACTIVITATI	1.387.000	207.000	297.440	43.952	253.488	254.234	454	42.752
	08					Venituri din prestari de servicii	1.365.000	201.000	253.488		253.488	253.034	454	
	28					Venituri din recuperarea cheltuielilor de judecata, imputatii si despagubiri	22.000	6.000	43.952	43.952		1.200		42.752
3402						VENITURI DIN TAXE ADMINISTRATIVE, ELIBERARI PERMISE	3.767.000	878.000	925.110	6.478	918.632	910.948	7.684	6.478
	02					Taxe extrajudiciare de timbru	3.767.000	878.000	925.026	6.478	918.548	910.864	7.684	6.478
	50					Alte venituri din taxe administrative, eliberari permise			84		84	84		
3502						AMENZI, PENALITATI SI CONFISCARI	9.051.000	2.192.000	36.336.862	35.807.871	528.991	2.169.693	103.685	34.063.484
	01					Venituri din amenzi si alte sanctiuni aplicate potrivit dispozitiilor legale	9.046.000	2.191.000	36.336.582	35.807.871	528.711	2.169.413	103.685	34.063.484

Capi- tol	Sub- capi- tol	Pa- ra- graf	Gru- pa / Titlu	Ar- ti- col	Ali- ne- at	Denumire indicator	Prevederi bugetare anuale aprobaate la finele perioadei de raportare	Prevederi bugetare trimestriale cumulate	Drepturi constatate			Incasari realizate	Stingeri pe alte cai decat incasari	Drepturi constatate de incasat
									Total, din care:	din anii precedenti	din anul curent			
A						B	1	2	3=4+5	4	5	6	7	8=3-6-7
4202						carbuni, combustibili petrolieri	120.000	40.000	68		68	68		
	41					Subventii de la bugetul de stat pentru finantarea sanatatii	55.000	13.750	12.750		12.750	12.750		
	54					Subventii pentru sprijinirea construirii de locuinte	1.913.320	1.913.320						

Conducatorul institutiei,



SEF SERVICIU,
DANIELA BUCUR
Danu

Conducatorul compartimentului
financiar-contabil

DIRECTOR EXECUTIV,

ANCA LUDU
Anca

INTOCMIT,
MIOARA DUTICĂ
Duticã

CONTUL DE EXECUTIE AL BUGETULUI LOCAL - CHELTUIELI
SECTIUNEA DE FUNCTIONARE
31.03.2014

Capi- tol	Sub- capi- tol	Pa- ra- graf	Gru- pa / Titlu	Ar- ti- col	Ali- ne- at	Denumire indicator	Credite de angajament	Credite bugetare		Angajamente bugetare	Angajamente legale	Plati efectuate	Angajamente legale de platit	Cheltuieli efective
								anuale aprobate la finele perioadei de raportare	trimestriale definitive					
A						B	1	2	3	4	5	6	7=5-6	8
5002						TOTAL CHELTUIELI		817.759.220	253.271.450	304.596.594	304.596.594	176.752.203	127.844.391	150.970.050
	01					CHELTUIELI CURENTE		812.624.930	253.277.160	305.139.960	305.139.960	177.295.569	127.844.391	150.970.050
	10					TITLUL I CHELTUIELI DE PERSONAL		188.506.000	60.509.570	54.698.134	54.698.134	48.235.669	6.462.465	48.804.497
	20					TITLUL II BUNURI SI SERVICII		544.568.610	162.301.270	205.078.218	205.078.218	105.833.749	99.244.469	83.009.917
	30					TITLUL III DOBANZI		33.929.000	13.500.000	33.929.000	33.929.000	11.900.000	22.029.000	7.871.219
	50					TITLUL V FONDURI DE REZERVA		500.000	500.000					
	55					TITLUL VII ALTE TRANSFERURI		500.000	500.000					
	57					TITLUL VIII ASISTENTA SOCIALA		42.208.000	13.553.000	11.381.931	11.381.931	11.326.151	55.780	11.284.417
	59					TITLUL IX ALTE CHELTUIELI		2.413.320	2.413.320	52.677	52.677		52.677	
	79					OPERATIUNI FINANCIARE		5.140.000						
	81					TITLUL XIV RAMBURSARI DE CREDITE		5.140.000						
	84					PLATI EFECTUATE IN ANII PRECEDENTI SI RECUPERATE IN ANUL CURENT		-5.710	-5.710	-543.366	-543.366	-543.366		
	85					Titlul XV PLATI EFECTUATE IN ANII PRECEDENTI SI RECUPERATE IN ANUL CURENT		-5.710	-5.710	-543.366	-543.366	-543.366		
5100 02						Partea I-a SERVICII PUBLICE GENERALE		134.641.570	43.390.020	60.762.485	60.762.485	25.672.397	35.090.088	21.137.538
5102						AUTORITATI PUBLICE SI ACTIUNI EXTERNE		75.941.570	22.428.960	17.872.921	17.872.921	8.294.599	9.578.322	7.797.963
	01					CHELTUIELI CURENTE		75.947.280	22.434.670	18.193.199	18.193.199	8.614.877	9.578.322	7.797.963
	10					TITLUL I CHELTUIELI DE PERSONAL		5.435.000	1.481.800	4.946.225	4.946.225	1.336.604	3.609.621	1.386.162
	10 01					Cheltuieli salariale in bani		4.319.800	1.166.730	3.937.651	3.937.651	1.062.752	2.874.899	1.101.703
	10 01 01					Salarii de baza		3.609.880	988.000	3.230.651	3.230.651	899.311	2.331.340	951.152
	10 01 06					Alte sporuri		52.000	13.000	52.000	52.000	10.186	41.814	9.976
	10 01 12					Indemnizatii platite unor persoane din afara unitatii		305.000	80.000	305.000	305.000	71.953	233.047	72.570
	10 01 30					Alte drepturi salariale in bani		352.920	85.730	350.000	350.000	81.302	268.698	68.005

Capi- tol	Sub- capi- tol	Pa- ra- graf	Gru- pa / Titlu	Ar- ti- col	Ali- ne- at	Denumire indicator	Credite de angajament	Credite bugetare		Angajamente bugetare	Angajamente legale	Plati efectuate	Angajamente legale de platit	Cheltuieli efective
								anuale aprobrate la finele perioadei de raportare	trimestriale definitive					
A						B	1	2	3	4	5	6	7=5-6	8
								1.115.200	315.070	1.008.574	1.008.574	273.852	734.722	284.459
			10	03		Contributii								
			10	03	01	Contributii de asigurari sociale de stat		810.090	230.000	729.667	729.667	204.378	525.289	213.059
			10	03	02	Contributii de asigurari de somaj		21.000	5.690	19.136	19.136	4.805	14.331	4.713
			10	03	03	Contributii de asigurari sociale de sanatate		229.660	64.000	209.779	209.779	54.472	155.307	56.608
			10	03	04	Contributii de asigurari pentru accidente de munca si boli profesionale		7.780	2.210	7.196	7.196	1.460	5.736	1.455
			10	03	06	Contributii pentru concedii si indemnizatii		46.670	13.170	42.796	42.796	8.737	34.059	8.624
			20			TITLUL II BUNURI SI SERVICII		69.512.280	19.952.870	13.246.974	13.246.974	7.278.273	5.968.701	6.411.801
			20	01		Bunuri si servicii		30.338.350	7.953.830	2.794.951	2.794.951	1.959.025	835.926	1.484.771
			20	01	01	Furnituri de birou		1.421.560	200.000	29.992	29.992	29.987	5	81.930
			20	01	02	Materiale pentru curatenie		70.000						
			20	01	03	Incalzit, iluminat si forta motrica		2.361.900	1.110.000	578.046	578.046	558.490	19.556	226.901
			20	01	04	Apa, canal si salubritate		306.580	136.500	87.871	87.871	60.820	27.051	5.787
			20	01	05	Carburanti si lubrifianti		92.350	22.500	17.409	17.409	17.409		24.260
			20	01	06	Piese de schimb		104.820	30.500	11.707	11.707	10.007	1.700	20.347
			20	01	08	Posta, telecomunicatii, radio, tv, internet		776.720	138.500	108.569	108.569	104.732	3.837	115.426
			20	01	09	Materiale si prestari de servicii cu caracter functional		14.864.750	3.850.000	179.578	179.578	179.507	71	163.203
			20	01	30	Alte bunuri si servicii pentru intretinere si functionare		10.339.670	2.465.830	1.781.779	1.781.779	998.073	783.706	846.917
			20	02		Reparatii curente		70.000	20.000	1.866	1.866	1.866		10.067
			20	05		Bunuri de natura obiectelor de inventar		130.000	100.000	151	151	151		

Capi- tol	Sub- capi- tol	Pa- ra- graf	Gru- pa / Titlu	Ar- ti- col	Ali- ne- at	Denumire indicator	Credite de angajament	Credite bugetare		Angajamente bugetare	Angajamente legale	Plati efectuate	Angajamente legale de platit	Cheltuieli efective
								anuale aprobrate la finele perioadei de raportare	trimestriale definitive					
A						B	1	2	3	4	5	6	7=5-6	8
			20	05	30	Alte obiecte de inventar		130.000	100.000	151	151	151		
			20	06		Deplasari, detasari, transferari		2.651.960	276.960	2.438.168	2.438.168	1.651	2.436.517	1.426
			20	06	01	Deplasari interne, detasari, transferari		2.651.960	276.960	2.438.168	2.438.168	1.651	2.436.517	1.426
			20	11		Carti, publicatii si materiale documentare		100.000	25.000	20.401	20.401	20.401		20.401
			20	12		Consultanta si expertiza		1.000.000	1.000.000				548.030	
			20	13		Pregatire profesionala		566.040	52.540	548.030	548.030			
			20	14		Protectia muncii		53.000	15.500	8.201	8.201	8.201		
			20	24		Comisioane si alte costuri aferente imprumuturilor		650.000	650.000	650.000	650.000	650.000		642.581
			20	24	02	Comisioane si alte costuri aferente imprumuturilor interne		650.000	650.000	650.000	650.000	650.000		642.581
			20	30		Alte cheltuieli		33.952.930	9.859.040	6.785.206	6.785.206	4.636.978	2.148.228	4.252.555
			20	30	01	Reclama si publicitate		50.000	15.000	2.191	2.191	2.023	168	2.023
			20	30	02	Protocol si reprezentare		20.000	5.000	3.030	3.030	3.030		3.030
			20	30	03	Prime de asigurare non-viata		105.000	100.000	403	403	403		28.687
			20	30	04	Chirii		8.870.000	3.242.500	2.770.273	2.770.273	2.770.273		2.770.273
			20	30	30	Alte cheltuieli cu bunuri si servicii		24.907.930	6.496.540	4.009.309	4.009.309	1.861.249	2.148.060	1.448.542
			55			TITLUL VII ALTE TRANSFERURI		500.000	500.000					
			55	01		A. Transferuri interne		500.000	500.000					
			55	01	18	Alte transferuri ourent interne		500.000	500.000					
			59			TITLUL IX ALTE CHELTUIELI		500.000	500.000					
			59	17		Despagubiri civile		500.000	500.000					
			84			PLATI EFECTUATE IN ANII PRECEDENTI SI RECUPERATE IN ANUL CURENT		-5.710	-5.710	-320.278	-320.278	-320.278		
			85			Titlul XV PLATI EFECTUATE IN ANII								

69

Capi- tol	Sub- capi- tol	Pa- ra- graf	Gru- pa / Titlu	Ar- ti- col	Ali- ne- at	Denumire indicator	Credite de angajament	Credite bugetare		Angajamente bugetare	Angajamente legale	Plati efectuate	Angajamente legale de platit	Cheltuieli efective
								anuale aprobrate la finele perioadei de raportare	trimestriale definitive					
A						B	1	2	3	4	5	6	7=5-6	8
						PRECEDENTI SI RECUPERATE IN ANUL CURENT		-5.710	-5.710	-320.278	-320.278	-320.278		
			85	01		Plati efectuate in anii precedenti si recuperate in anul curent		-5.710	-5.710	-320.278	-320.278	-320.278		
			85	01	01	Plati efectuate in anii precedenti si recuperate in anul curent (SF)		-5.710	-5.710	-320.278	-320.278	-320.278		
5402						ALTE SERVICII PUBLICE GENERALE		24.771.000	7.461.060	8.960.564	8.960.564	5.477.798	3.482.766	5.468.356
			01			CHELTUIELI CURENTE		24.771.000	7.461.060	8.965.685	8.965.685	5.482.919	3.482.766	5.468.356
			10			TITLUL I CHELTUIELI DE PERSONAL		13.013.000	3.426.060	4.254.201	4.254.201	3.197.245	1.056.956	3.235.597
			10	01		Cheltuieli salariale in bani		10.130.900	2.687.360	3.332.175	3.332.175	2.503.715	828.460	2.540.273
			10	01	01	Salarii de baza		9.953.140	2.630.000	3.223.087	3.223.087	2.464.420	758.667	2.502.929
			10	01	06	Alte sporuri		560	500	560	560		560	
			10	01	30	Alte drepturi salariale in bani		177.200	56.860	108.528	108.528	39.295	69.233	37.344
			10	03		Contributii		2.882.100	738.700	922.026	922.026	693.530	228.496	695.324
			10	03	01	Contributii de asigurari sociale de stat		2.102.000	536.000	686.298	686.298	518.859	167.439	526.509
			10	03	02	Contributii de asigurari de somaj		55.800	14.500	16.813	16.813	12.237	4.576	12.351
			10	03	03	Contributii de asigurari sociale de sanatate		563.500	145.000	173.746	173.746	129.592	44.154	131.477
			10	03	04	Contributii de asigurari pentru accidente de munca si boli profesionale		22.300	6.000	6.628	6.628	3.699	2.929	3.751
			10	03	06	Contributii pentru concedii si indemnizatii		138.500	37.200	38.541	38.541	29.143	9.398	21.236
			20			TITLUL II BUNURI SI SERVICII		11.258.000	3.535.000	4.711.484	4.711.484	2.285.674	2.425.810	2.232.759
			20	01		Bunuri si servicii		6.311.000	2.185.000	2.737.320	2.737.320	1.514.860	1.222.460	1.526.922
			20	01	01	Furnituri de birou		700.000	250.000	16.193	16.193	14.185	2.008	37.984

Capi- tol	Sub- capi- tol	Pa- ra- graf	Gru- pa / Titlu	Ar- ti- col	Ali- ne- at	Denumire indicator	Credite de angajament	Credite bugetare		Angajamente bugetare	Angajamente legale	Plati efectuate	Angajamente legale de platit	Cheltuieli efective
								anuale aprobrate la finele perioadei de raportare	trimestriale definitive					
A						B	1	2	3	4	5	6	7=5-6	8
								15.000	5.000					52
			20	01	02	Materiale pentru curatenie		370.000	110.000	90.883	90.883	90.883		102.528
			20	01	03	Incalzit, iluminat si forta motrica		93.000	30.000	9.566	9.566	9.566		9.533
			20	01	04	Apa, canal si salubritate		15.000						3.850
			20	01	05	Carburanti si lubrifianti								
			20	01	08	Posta, telecomunicatii, radio, tv, internet		1.790.000	1.020.000	928.883	928.883	928.845	38	897.667
			20	01	09	Materiale si prestari de servicii cu caracter functional		278.000	55.000	51.194	51.194	51.194		50.495
			20	01	30	Alte bunuri si servicii pentru intretinere si functionare		3.050.000	715.000	1.640.601	1.640.601	420.187	1.220.414	424.813
			20	02		Reparatii curente		10.000	10.000					
			20	04		Medicamente si materiale sanitare		2.000						
			20	04	02	Materiale sanitare		2.000						
			20	05		Bunuri de natura obiectelor de inventar		130.000	30.000	283	283	283		4.503
			20	05	01	Uniforme si echipament		2.000	2.000					
			20	05	30	Alte obiecte de inventar		128.000	28.000	283	283	283		4.503
			20	06		Deplasari, detasari, transferari		1.020.000	105.000	911.352	911.352	112	911.240	
			20	06	01	Deplasari interne, detasari, transferari		1.020.000	105.000	911.352	911.352	112	911.240	
			20	11		Carti, publicatii si materiale documentare		4.000	4.000					
			20	13		Pregatire profesionala		420.000	90.000	204.982	204.982	10	204.972	
			20	14		Protectia muncii		46.000						
			20	30		Alte cheltuieli		3.315.000	1.111.000	857.547	857.547	770.409	87.138	701.334
			20	30	03	Prime de asigurare non-viata		7.000	7.000	3.562	3.562	3.562		3.562
			20	30	04	Chirii		736.000	276.000	138.054	138.054	138.054		138.054
			20	30	09	Executarea silita a creantelor bugetare		59.000	15.000	8.227	8.227	8.227		8.227

Capi- tol	Sub- capi- tol	Pa- ra- graf	Gru- pa / Titlu	Ar- ti- col	Ali- ne- at	Denumire indicator	Credite de angajament	Credite bugetare		Angajamente bugetare	Angajamente legale	Plati efectuate	Angajamente legale de platit	Cheltuieli efective
								anuale aprobrate la finele perioadei de raportare	trimestriale definitive					
A						B	1	2	3	4	5	6	7=5-6	8
			20	30	30	Alte cheltuieli ou bunuri si servicii		2.513.000	813.000	707.704	707.704	620.566	87.138	551.491
			50			TITLUL V FONDURI DE REZERVA		500.000	500.000					
			50	04		Fond de rezerva bugetara la dispozitia autoritatilor locale		500.000	500.000					
			84			PLATI EFECTUATE IN ANII PRECEDENTI SI RECUPERATE IN ANUL CURENT				-5.121	-5.121	-5.121		
			85			Titlul XV PLATI EFECTUATE IN ANII PRECEDENTI SI RECUPERATE IN ANUL CURENT				-5.121	-5.121	-5.121		
			85	01		Plati efectuate in anii precedenti si reouperate in anul ourent				-5.121	-5.121	-5.121		
			85	01	01	Plati efectuate in anii preoedenti si recuperate in anul ourent (SF)				-5.121	-5.121	-5.121		
5502						TRANZACTII PRIVIND DATORIA PUBLICA SI IMPRUMUTURI		33.929.000	13.500.000	33.929.000	33.929.000	11.900.000	22.029.000	7.871.219
			01			CHELTUIELI CURENTE		33.929.000	13.500.000	33.929.000	33.929.000	11.900.000	22.029.000	7.871.219
			30			TITLUL III DOBANZI		33.929.000	13.500.000	33.929.000	33.929.000	11.900.000	22.029.000	7.871.219
			30	01		Dobanzi aferente datoriei publice interne		20.000.000	10.000.000	20.000.000	20.000.000	8.700.000	11.300.000	5.102.695
			30	01	01	Dobanzi aferente datoriei publice interne directe		20.000.000	10.000.000	20.000.000	20.000.000	8.700.000	11.300.000	5.102.695
			30	02		Dobanzi aferente datoriei publice externe		13.929.000	3.500.000	13.929.000	13.929.000	3.200.000	10.729.000	2.768.524
			30	02	01	Dobanzi, aferente datoriei publice externe directe		13.929.000	3.500.000	13.929.000	13.929.000	3.200.000	10.729.000	2.768.524
6000	02					Partea II-a APARARE, ORDINE PUBLICA SI SIGURANTA NATIONALA		20.255.000	5.244.000	7.987.169	7.987.169	4.107.989	3.879.180	4.510.138

63

Capi- tol	Sub- capi- tol	Pa- ra- graf	Gru- pa / Titlu	Ar- ti- col	Ali- ne- at	Denumire indicator	Credite de angajament	Credite bugetare		Angajamente bugetare	Angajamente legale	Plati efectuate	Angajamente legale de platit	Cheltuieli efective
								anuale aprobrate la finele perioadei de raportare	trimestriale definitive					
A						B	1	2	3	4	5	6	7=5-6	8
6002						APARARE		600.000	171.000	104.754	104.754	91.502	13.252	74.427
	01					CHELTUIELI CURENTE		600.000	171.000	104.758	104.758	91.506	13.252	74.427
	20					TITLUL II BUNURI SI SERVICII		600.000	171.000	104.758	104.758	91.506	13.252	74.427
	20	01				Bunuri si servicii		335.000	85.000	45.895	45.895	43.714	2.181	38.345
	20	01	01			Furnituri de birou		50.000	10.000					
	20	01	02			Materiale pentru curatenie		5.000	2.500					18.212
	20	01	03			Incalzit, iluminat si forta motrica		80.000	30.000	22.223	22.223	22.223		2.100
	20	01	05			Carburanti si lubrifianti		25.000	2.500					
	20	01	06			Piese de schimb		19.720	7.000	4.829	4.829	4.214	615	4.214
	20	01	08			Posta, telecomunicatii, radio, tv, internet		47.430	10.000	7.000	7.000	6.974	26	5.986
	20	01	09			Materiale si prestari de servicii cu caracter functional		29.850	10.000	1.494	1.494	1.494		1.199
	20	01	30			Alte bunuri si servicii pentru intretinere si functionare		78.000	13.000	10.349	10.349	8.809	1.540	6.634
	20	02				Reparatii curente		45.000	10.000	2.919	2.919	2.472	447	2.472
	20	05				Bunuri de natura obiectelor de inventar		13.000	5.000					
	20	05	30			Alte obiecte de inventar		13.000	5.000					
	20	30				Alte cheltuieli		207.000	71.000	55.944	55.944	45.320	10.624	33.610
	20	30	03			Prime de asigurare non-viata		10.000	4.000					436
	20	30	30			Alte cheltuieli cu bunuri si servicii		197.000	67.000	55.944	55.944	45.320	10.624	33.174
	84					PLATI EFECTUATE IN ANII PRECEDENTI SI RECUPERATE IN ANUL CURENT				-4	-4	-4		
	85					Titlul XV PLATI EFECTUATE IN ANII PRECEDENTI SI RECUPERATE IN ANUL CURENT				-4	-4	-4		

69

Capi- tol	Sub- capi- tol	Pa- ra- graf	Gru- pa / Titlu	Ar- ti- col	Ali- ne- at	Denumire indicator	Credite de angajament	Credite bugetare		Angajamente bugetare	Angajamente legale	Plati efectuate	Angajamente legale de platit	Cheltuieli efective
								anuale aprobrate la finele perioadei de raportare	trimestriale definitive					
A						B	1	2	3	4	5	6	7=5-6	8
			85	01		Plati efectuate in anii precedenti si recuperate in anul curent				-4	-4	-4		
			85	01	01	Plati efectuate in anii precedenti si recuperate in anul curent (SF)				-4	-4	-4		
6102						ORDINE PUBLICA SI SIGURANTA NATIONALA		19.655.000	5.073.000	7.882.415	7.882.415	4.016.487	3.865.928	4.435.711
						CHELTUIELI CURENTE		19.655.000	5.073.000	7.882.415	7.882.415	4.016.487	3.865.928	4.435.711
			01			TITLUL I CHELTUIELI DE PERSONAL		8.155.000	2.122.000	2.122.000	2.122.000	2.067.437	54.563	2.061.625
			10			Cheltuieli salariale in bani		6.885.000	1.805.000	1.805.000	1.805.000	1.751.491	53.509	1.719.036
			10	01		Salarii de baza		3.895.000	1.055.000	1.055.000	1.055.000	1.055.000		1.008.368
			10	01	01	Sporuri pentru conditii de munca		700.000	175.000	175.000	175.000	145.338	29.662	202.784
			10	01	05	Alte drepturi salariale in bani		2.290.000	575.000	575.000	575.000	551.153	23.847	507.884
			10	01	30	Contributii		1.270.000	317.000	317.000	317.000	315.946	1.054	342.589
			10	03		Contributii de asigurari sociale de stat		980.000	245.000	245.000	245.000	245.000		258.231
			10	03	01	Contributii de asigurari de somaj		24.000	6.000	6.000	6.000	5.946	54	5.907
			10	03	02	Contributii de asigurari sociale de sanatate		248.000	62.000	62.000	62.000	62.000		73.560
			10	03	04	Contributii de asigurari pentru accidente de munca si boli profesionale		12.000	3.000	3.000	3.000	3.000		4.891
			10	03	06	Contributii pentru concedii si indemnizatii		6.000	1.000	1.000	1.000			1.000
			20			TITLUL II BUNURI SI SERVICII		11.500.000	2.951.000	5.760.415	5.760.415	1.949.050	3.811.365	2.374.086
			20	01		Bunuri si servicii		8.024.000	2.026.000	4.620.550	4.620.550	1.425.198	3.195.352	1.779.766
			20	01	01	Furnituri de birou		300.000	75.000	244.873	244.873	65.000	179.873	77.113
			20	01	02	Materiale pentru curatenie		26.000	8.000	9.148	9.148	5.000	4.148	9.467
			20	01	03	Incalzit, iluminat si forta motrica		360.000	90.000	339.392	339.392	90.000	249.392	189.529

Capi- tol	Sub- capi- tol	Pa- ra- graf	Gru- pa / Titlu	Ar- ti- col	Ali- ne- at	Denumire indicator	Credite de angajament	Credite bugetare		Angajamente bugetare	Angajamente legale	Plati efectuate	Angajamente legale de platit	Cheltuieli efective
								anuale aprobrate la finele perioadei de raportare	trimestriale definitive					
A						B	1	2	3	4	5	6	7=5-6	8
								60.000	15.000	48.314	48.314	14.832	33.482	16.613
								635.000	165.000	250	250	250		147.682
								503.000	130.000	81.078	81.078	81.078		85.613
								10.000	3.000	1.270	1.270	1.270		1.270
								1.270.000	320.000	1.207.030	1.207.030	273.020	934.010	323.298
								4.820.000	1.205.000	2.688.498	2.688.498	894.544	1.793.954	929.039
								40.000	15.000	697	697	204	493	142
								210.000	55.000	79.768	79.768	50.000	29.768	79.768
								370.000	95.000	166.085	166.085	95.000	71.085	113.088
								370.000	95.000	166.085	166.085	95.000	71.085	113.088
								170.000	42.000	12.812	12.812	7.000	5.812	35.397
								80.000	20.000	3.347	3.347	3.347		18.483
								80.000	20.000	1.653	1.653	1.653		16.811
								10.000	2.000	7.812	7.812	2.000	5.812	103
								712.000	180.000	16.948	16.948	16.948		19
								600.000	150.000					19
								112.000	30.000	16.948	16.948	16.948		
								20.000	5.000	7.958	7.958	5.000	2.958	264
								1.000.000	250.000	666.149	666.149	250.000	416.149	272.063
								200.000	50.000	32.010	32.010	32.010		32.010
								150.000	40.000	123.955	123.955	40.000	83.955	27.308

Capi- tol	Sub- capi- tol	Pa- ra- graf	Gru- pa / Titlu	Ar- ti- col	Ali- ne- at	Denumire indicator	Credite de angajament	Credite bugetare		Angajamente bugetare	Angajamente legale	Plati efectuate	Angajamente legale de platit	Cheltuieli efective	
								anuale aprobrate la finele perioadei de raportare	trimestriale definitive						
A						B	1	2	3	4	5	6	7=5-6	8	
						activelor fixe pentru armata		60.000	15.000						
			20	16		Studii si cercetari		90.000	22.000						
			20	25		Cheltuieli judiciare si extrajudiciare derivate din actiuni in reprezentarea intereselor statului, potrivit dispozitiilor legale		50.000	15.000	434	434	434		455	
			20	30		Alte cheltuieli		444.000	156.000	33.746	33.746	27.460	6.286	33.948	
			20	30	03	Prime de asigurare non-viata		180.000	45.000			7.817	1.732	8.735	
			20	30	04	Chirii		30.000	8.000	9.549	9.549	19.643	4.554	19.836	
			20	30	30	Alte cheltuieli ou bunuri si servicii		234.000	103.000	24.197	24.197	19.643	4.554	19.836	
6500	02					Partea III-a CHELTUIELI SOCIAL-CULTURALE		495.543.860	140.533.410	175.764.001	175.764.001	88.233.558	87.530.443	89.687.253	
6502						INVATAMANT		259.848.000	86.625.610	55.367.622	55.367.622	55.367.622		56.263.159	
			01			CHELTUIELI CURENTE		259.848.000	86.625.610	55.386.104	55.386.104	55.386.104		56.263.159	
			10			TITLUL I CHELTUIELI DE PERSONAL		123.634.000	43.253.610	32.204.589	32.204.589	32.204.589		32.663.993	
			10	01		Cheltuieli salariale in bani		96.348.610	33.849.220	25.264.994	25.264.994	25.264.994		25.800.557	
			10	01	01	Salarii de baza		74.772.470	26.063.480	20.173.502	20.173.502	20.173.502		19.662.348	
			10	01	05	Sporuri pentru conditii de munca		157.170	37.970	7.395	7.395	7.395		7.158	
			10	01	06	Alte sporuri		1.261.090	389.950	92.569	92.569	92.569		96.528	
			10	01	10	Fond pentru posturi ocupate prin cumul		793.580	298.130	193.941	193.941	193.941		219.368	
			10	01	11	Fond aferent platii ou ora		9.350.640	3.835.290	2.445.362	2.445.362	2.445.362		2.713.200	
			10	01	12	Indemnizatii platite unor persoane din afara unitatii		1.000							
			10	01	14	Indemnizatii de detasare		4.140	1.140						
			10	01	30	Alte drepturi salariale in bani		10.008.520	3.223.260	2.352.225	2.352.225	2.352.225		3.101.955	
			10	03		Contributii		27.285.390	9.404.390	6.939.595	6.939.595	6.939.595		6.863.436	
			10	03	01	Contributii de asigurari sociale de									

67

Capi- tol	Sub- capi- tol	Pa- ra- graf	Gru- pa / Titlu	Ar- ti- col	Ali- ne- at	Denumire indicator	Credite de angajament	Credite bugetare		Angajamente bugetare	Angajamente legale	Plati efectuate	Angajamente legale de platit	Cheltuieli efective
								anuale aprobrate la finele perioadei de raportare	trimestriale definitive					
A						B	1	2	3	4	5	6	7=5-6	8
						stat		20.085.840	6.967.900	5.212.964	5.212.964	5.212.964		5.201.725
								634.110	208.360	120.581	120.581	120.581		122.120
	10	03	02			Contributii de asigurari de somaj								
	10	03	03			Contributii de asigurari sociale de sanatate		5.236.950	1.771.460	1.317.727	1.317.727	1.317.727		1.303.123
	10	03	04			Contributii de asigurari pentru accidente de munca si boli profesionale		347.380	116.000	50.331	50.331	50.331		45.843
	10	03	06			Contributii pentru concedii si indemnizatii		981.110	340.670	237.992	237.992	237.992		190.625
	20					TITLUL II BUNURI SI SERVICII		126.151.000	40.780.000	21.285.638	21.285.638	21.285.638		21.745.023
	20	01				Bunuri si servicii		45.204.330	17.819.330	11.951.431	11.951.431	11.951.431		12.184.273
	20	01	01			Furnituri de birou		991.270	239.270	106.488	106.488	106.488		225.553
	20	01	02			Materiale pentru curatenie		776.390	275.390	199.817	199.817	199.817		350.437
	20	01	03			Incalzit, iluminat si forta motrica		13.582.830	6.066.830	4.849.256	4.849.256	4.849.256		4.812.768
	20	01	04			Apa, canal si salubritate		2.551.040	961.040	555.791	555.791	555.791		576.091
	20	01	05			Carburanti si lubrifianti				2.000	2.000	2.000		3.000
	20	01	07			Transport		2.000	2.000	2.000	2.000	2.000		2.280
	20	01	08			Posta, telecomunicatii, radio, tv, internet		1.694.180	522.180	380.829	380.829	380.829		402.896
	20	01	09			Materiale si prestari de servicii cu caracter functional		6.415.920	2.371.920	1.193.654	1.193.654	1.193.654		1.208.040
	20	01	30			Alte bunuri si servicii pentru intretinere si functionare		19.190.700	7.380.700	4.663.596	4.663.596	4.663.596		4.603.208
	20	02				Reparatii curente		55.000.000	13.750.000	1.477.139	1.477.139	1.477.139		1.477.139
	20	03				Hrana		1.243.000	503.000	267.590	267.590	267.590		309.904
	20	03	01			Hrana pentru oameni		1.243.000	503.000	267.590	267.590	267.590		309.904
	20	04				Medicamente si materiale sanitare		21.000	9.000	163	163	163		3.695

Capi- tol	Sub- capi- tol	Pa- ra- graf	Gru- pa / Titlu	Ar- ti- col	Ali- ne- at	Denumire indicator	Credite de angajament	Credite bugetare		Angajamente bugetare	Angajamente legale	Plati efectuate	Angajamente legale de platit	Cheltuieli efective
								anuale aprobrate la finele perioadei de raportare	trimestriale definitive					
A						B	1	2	3	4	5	6	7=5-6	8
								18.000	7.000					2.813
			20	04	01	Medicamente		3.000	2.000	163	163	163		882
			20	04	02	Materiale sanitare		848.170	438.170	61.121	61.121	61.121		190.522
			20	05		Bunuri de natura obiectelor de inventar		35.000	15.000					12.092
			20	05	01	Uniforme si echipament		813.170	423.170	61.121	61.121	61.121		178.430
			20	05	30	Alte obiecte de inventar		1.458.900	288.900	230.696	230.696	230.696		260.696
			20	06		Deplasari, detasari, transferari		55.450	55.450	16.889	16.889	16.889		16.889
			20	06	01	Deplasari interne, detasari, transferari		1.403.450	233.450	213.807	213.807	213.807		243.807
			20	06	02	Deplasari in strainatate								
			20	11		Carti, publicatii si materiale								922
						documentare		1.430	1.430					4.000
			20	13		Pregatire profesionala		21.740	21.740	4.000	4.000	4.000		6.085
			20	14		Protectia muncii		31.000	11.000	3.886	3.886	3.886		7.307.787
			20	30		Alte cheltuieli		22.321.430	7.937.430	7.289.612	7.289.612	7.289.612		822.295
			20	30	04	Chirii		3.068.320	931.320	822.295	822.295	822.295		6.485.492
			20	30	30	Alte cheltuieli cu bunuri si servicii		19.253.110	7.006.110	6.467.317	6.467.317	6.467.317		1.854.143
			57			TITLUL VIII ASISTENTA SOCIALA		10.063.000	2.592.000	1.895.877	1.895.877	1.895.877		1.854.143
			57	02		Ajutoare sociale		10.063.000	2.592.000	1.895.877	1.895.877	1.895.877		
			57	02	01	Ajutoare sociale in numerar		90.000	30.000	2.161	2.161	2.161		
			57	02	02	Ajutoare sociale in natura		9.973.000	2.562.000	1.893.716	1.893.716	1.893.716		1.854.143
			84			PLATI EFECTUATE IN ANII PRECEDENTI SI RECUPERATE IN ANUL CURENT				-18.482	-18.482	-18.482		
			85			Titlul XV PLATI EFECTUATE IN ANII PRECEDENTI SI RECUPERATE IN ANUL CURENT				-18.482	-18.482	-18.482		
			85	01		Plati efectuate in anii precedenti si recuperate in anul curent				-18.482	-18.482	-18.482		

69

Capi- tol	Sub- capi- tol	Pa- ra- graf	Gru- pa / Titlu	Ar- ti- col	Ali- ne- at	Denumire indicator	Credite de angajament	Credite bugetare		Angajamente bugetare	Angajamente legale	Plati efectuate	Angajamente legale de platit	Cheltuieli efective
								anuale aprobrate la finele perioadei de raportare	trimestriale definitive					
A						B	1	2	3	4	5	6	7=5-6	8
			85	01	01	Plati efectuate in anii precedenti si recuperate in anul curent (SF)				-18.482	-18.482	-18.482		
						SANATATE	26.057.000	6.620.990	3.830.766	3.830.766	3.058.129	772.637	3.090.759	
6602						CHELTUIELI CURENTE	26.057.000	6.620.990	3.830.766	3.830.766	3.058.129	772.637	3.090.759	
			01			CHELTUIELI CURENTE	2.308.000	594.990	753.545	753.545	564.119	189.426	567.204	
			10			TITLUL I CHELTUIELI DE PERSONAL	1.792.870	454.300	589.590	589.590	442.517	147.073	444.929	
			10	01		Cheltuieli salariale in bani	1.563.000	393.000	510.586	510.586	384.090	126.496	383.029	
			10	01	01	Salarii de baza	210.480	54.500	71.549	71.549	52.650	18.899	55.586	
			10	01	05	Sporuri pentru conditii de munca	3.390	800	513	513	513		571	
			10	01	06	Alte sporuri	16.000	6.000	6.942	6.942	5.264	1.678	5.743	
			10	01	30	Alte drepturi salariale in bani	515.130	140.690	163.955	163.955	121.602	42.353	122.275	
			10	03		Contributii	376.050	97.000	123.595	123.595	92.436	31.159	93.455	
			10	03	01	Contributii de asigurari sociale de stat	10.250	4.060	2.839	2.839	2.130	709	2.141	
			10	03	02	Contributii de asigurari de somaj	98.460	27.600	30.572	30.572	22.924	7.648	23.076	
			10	03	03	Contributii de asigurari sociale de sanatate	8.120	3.030	999	999	747	252	755	
			10	03	04	Contributii de asigurari pentru accidente de munca si boli profesionale	22.250	9.000	5.950	5.950	3.365	2.585	2.848	
			10	03	06	Contributii pentru concedii si indemnizatii	23.749.000	6.026.000	3.077.221	3.077.221	2.494.010	583.211	2.523.555	
			20			TITLUL II BUNURI SI SERVICII	1.526.000	418.000	895.986	895.986	378.255	517.731	381.771	
			20	01		Bunuri si servicii	30.000						2.380	
			20	01	01	Furnituri de birou	30.000	5.000	4.976	4.976	4.976		8.108	
			20	01	02	Materiale pentru curatenie	159.000	52.000	116.080	116.080	46.676	69.404	46.676	
			20	01	03	Incalzit, iluminat si forta motrica	15.000	4.000	10.800	10.800	2.467	8.333	2.467	
			20	01	04	Apa, canal si salubritate								

Capi- tol	Sub- capi- tol	Pa- ra- graf	Gru- pa / Titlu	Ar- ti- col	Ali- ne- at	Denumire indicator	Credite de angajament	Credite bugetare		Angajamente bugetare	Angajamente legale	Plati efectuate	Angajamente legale de platit	Cheltuieli efective
								anuale aprobrate la finele perioadei de raportare	trimestriale definitive					
A						B	1	2	3	4	5	6	7=5-6	8
			20	01	05	Carburanti si lubrifianti		100.000	25.000	25.000	25.000	25.000		19.300
			20	01	06	Piese de schimb		100.000	40.000	39.995	39.995	39.995		46.216
			20	01	08	Posta, telecomunicatii, radio, tv, internet		70.000	17.000	41.436	41.436	12.922	28.514	12.922
			20	01	09	Materiale si prestari de servicii cu caracter functional		40.000	10.000	5.410	5.410	5.410		10.185
			20	01	30	Alte bunuri si servicii pentru intretinere si functionare		982.000	265.000	652.289	652.289	240.809	411.480	233.517
							20.050.000	5.000.000	1.578.051	1.578.051	1.578.051		1.578.051	
			20	02		Reparatii curente		250.000	55.000	55.357	55.357	42.139	13.218	71.199
			20	04		Medicamente si materiale sanitare		25.000	7.000	15.676	15.676	2.458	13.218	3.429
			20	04	01	Medicamente		150.000	37.000	29.066	29.066	29.066		38.941
			20	04	02	Materiale sanitare		50.000	5.000	4.948	4.948	4.948		23.929
			20	04	03	Reactivi		25.000	6.000	5.667	5.667	5.667		4.900
			20	04	04	Dezinfectanti		70.000	10.000					
			20	05		Bunuri de natura obiectelor de inventar		30.000						
			20	05	01	Uniforme si echipament		40.000	10.000					
			20	05	30	Alte obiecte de inventar		50.000	5.000					
			20	06		Deplasari, detasari, transferari		50.000	5.000					
			20	06	01	Deplasari interne, detasari, transferari		25.000	6.000	5.094	5.094	5.094		2.063
			20	09		Materiale de laborator		45.000	10.000					
			20	13		Pregatire profesionala		8.000	2.000	5.000	5.000	1.080	3.920	1.080
			20	14		Protectia muncii		1.725.000	520.000	537.733	537.733	489.391	48.342	489.391
			20	30		Alte cheltuieli		1.725.000	520.000	537.733	537.733	489.391	48.342	489.391
			20	30	30	Alte cheltuieli cu bunuri si servicii		102.588.860	17.252.810	88.242.261	88.242.261	5.177.900	83.064.361	5.289.325
						CULTURA, RECREERE SI RELIGIE		102.588.860	17.252.810	88.353.142	88.353.142	5.288.781	83.064.361	5.289.325
						CHELTUIELI CURENTE								

Capi- tol	Sub- capi- tol	Pa- ra- graf	Gru- pa / Titlu	Ar- ti- col	Ali- ne- at	Denumire indicator	Credite de angajament	Credite bugetare		Angajamente bugetare	Angajamente legale	Plati efectuate	Angajamente legale de platit	Cheltuieli efective
								anuale aprobrate la finele perioadei de raportare	trimestriale definitive					
A						B	1	2	3	4	5	6	7=5-6	8
								1.845.300	616.410	1.845.300	1.845.300	455.921	1.389.379	470.927
						TITLUL I CHELTUIELI DE PERSONAL		1.376.790	476.240	1.376.790	1.376.790	350.453	1.026.337	368.446
						10 Cheltuieli salariale in bani		1.326.590	461.840	1.326.590	1.326.590	336.496	990.094	354.900
						10 01 Salarii de baza		34.200	9.200	34.200	34.200	9.200	25.000	9.134
						10 01 05 Sporuri pentru conditii de munca		14.770	4.770	14.770	14.770	4.589	10.181	4.150
						10 01 06 Alte sporuri		1.230	430	1.230	1.230	168	1.062	262
						10 01 30 Alte drepturi salariale in bani		468.510	140.170	468.510	468.510	105.468	363.042	102.481
						10 03 Contributii								
						10 03 01 Contributii de asigurari sociale de stat		327.210	100.480	327.210	327.210	74.079	253.131	77.934
						10 03 02 Contributii de asigurari de somaj		8.000	2.380	8.000	8.000	1.742	6.258	1.725
						10 03 03 Contributii de asigurari sociale de sanatate		79.000	24.770	79.000	79.000	18.145	60.855	19.132
						10 03 04 Contributii de asigurari pentru accidente de munca si boli profesionale		2.500	740	2.500	2.500	533	1.967	560
						10 03 06 Contributii pentru concedii si indemnizatii		51.800	11.800	51.800	51.800	10.969	40.831	3.130
						20 TITLUL II BUNURI SI SERVICII		100.743.560	16.636.400	86.507.842	86.507.842	4.832.860	81.674.982	4.818.398
						20 01 Bunuri si servicii		84.733.930	13.321.090	77.212.987	77.212.987	2.474.349	74.738.638	2.453.042
						20 01 01 Furnituri de birou		453.800	100.000					157
						20 01 02 Materiale pentru curatenie		63.710	16.000	15.880	15.880	15.880		15.880
						20 01 03 Incalzit, iluminat si forta motrica		1.200.000	300.000	1.200.000	1.200.000	206.585	993.415	176.200
						20 01 04 Apa, canal si salubritate		3.013.000	753.250	3.013.000	3.013.000	478.447	2.534.553	323.434
						20 01 05 Carburanti si lubrifianti		582.000	200.000					93.582
						20 01 06 Piese de schimb		31.330	10.000					33.477
						20 01 08 Posta, telecomunicatii, radio, tv, internet		167.350	41.840	130.812	130.812	28.104	102.708	27.834

Capi- tol	Sub- capi- tol	Pa- ra- graf	Gru- pa / Titlu	Ar- ti- col	Ali- ne- at	Denumire indicator	Credite de angajament	Credite bugetare		Angajamente bugetare	Angajamente legale	Plati efectuate	Angajamente legale de platit	Cheltuieli efective
								anuale aprobrate la finele perioadei de raportare	trimestriale definitive					
A						B	1	2	3	4	5	6	7=5-6	8
			20	01	09	Materiale si prestari de servicii cu caracter functional		71.802.810	10.000.000	70.584.686	70.584.686	555.711	70.028.975	720.079
			20	01	30	Alte bunuri si servicii pentru intretinere si functionare		7.419.930	1.900.000	2.268.609	2.268.609	1.189.622	1.078.987	1.062.399
			20	02		Reparatii curente		4.197.040	500.000	2.124.000	2.124.000	471.409	1.652.591	471.409
			20	04		Medicamente si materiale sanitare		9.000						
			20	04	01	Medicamente		9.000				50	2.484.653	3.664
			20	05		Bunuri de natura obiectelor de inventar		2.573.950	645.000	2.484.703	2.484.703	50	2.484.653	3.664
			20	05	30	Alte obiecte de inventar		2.573.950	645.000	2.484.703	2.484.703	50	2.484.653	3.664
			20	06		Deplasari, detasari, transferari		370.930	92.740					
			20	06	01	Deplasari interne, detasari, transferari		370.930	92.740					
			20	11		Carti, publicatii si materiale documentare		19.700	4.930					2.732
			20	13		Pregatire profesionala		88.470	10.000					499
			20	14		Protectia muncii						1.887.052	2.799.100	1.887.052
			20	30		Alte cheltuieli		8.750.540	2.062.640	4.686.152	4.686.152	1.887.052	2.799.100	1.887.052
			20	30	30	Alte cheltuieli cu bunuri si servicii		8.750.540	2.062.640	4.686.152	4.686.152	1.887.052	2.799.100	1.887.052
			84			PLATI EFECTUATE IN ANII PRECEDENTI SI RECUPERATE IN ANUL CURENT				-110.881	-110.881	-110.881		
			85			Titlul XV PLATI EFECTUATE IN ANII PRECEDENTI SI RECUPERATE IN ANUL CURENT				-110.881	-110.881	-110.881		
			85	01		Plati efectuate in anii precedenti si recuperate in anul curent				-110.881	-110.881	-110.881		
			85	01	01	Plati efectuate in anii precedenti si recuperate in anul curent (SF)				-110.881	-110.881	-110.881		

Capi- tol	Sub- capi- tol	Pa- ra- graf	Gru- pa / Titlu	Ar- ti- col	Ali- ne- at	Denumire indicator	Credite de angajament	Credite bugetare		Angajamente bugetare	Angajamente legale	Plati efectuate	Angajamente legale de platit	Cheltuieli efective
								anuale aprobrate la finele perioadei de raportare	trimestriale definitive					
A						B	1	2	3	4	5	6	7=5-6	8
6802						ASIGURARI SI ASISTENTA SOCIALA		107.050.000	30.034.000	28.323.352	28.323.352	24.629.907	3.693.445	25.044.010
	01					CHELTUIELI CURENTE		107.050.000	30.034.000	28.411.952	28.411.952	24.718.507	3.693.445	25.044.010
	10					TITLUL I CHELTUIELI DE PERSONAL		33.905.000	8.958.000	8.361.574	8.361.574	8.361.434	140	8.371.671
	10	01				Cheltuieli salariale in bani		25.859.000	6.885.000	6.511.523	6.511.523	6.511.383	140	6.515.534
	10	01	01			Salarii de baza		21.382.000	5.658.000	5.412.103	5.412.103	5.411.963	140	5.413.676
	10	01	05			Sporuri pentru conditii de munca		4.223.000	1.165.000	1.050.813	1.050.813	1.050.813		1.047.822
	10	01	06			Alte sporuri		48.000	13.000	9.960	9.960	9.960		9.284
	10	01	12			Indemnizatii platite unor persoane din afara unitatii		47.000	12.000	11.466	11.466	11.466		11.214
	10	01	13			Indemnizatii de delegare		24.000	3.000	325	325	325		325
	10	01	30			Alte drepturi salariale in bani		135.000	34.000	26.856	26.856	26.856		33.213
	10	03				Contributii		8.046.000	2.073.000	1.850.051	1.850.051	1.850.051		1.856.137
	10	03	01			Contributii de asigurari sociale de stat		6.041.000	1.544.000	1.366.820	1.366.820	1.366.820		1.369.577
	10	03	02			Contributii de asigurari de somaj		141.000	38.000	32.188	32.188	32.188		32.216
	10	03	03			Contributii de asigurari sociale de sanatate		1.407.000	360.000	338.435	338.435	338.435		338.738
	10	03	04			Contributii de asigurari pentru accidente de munca si boli profesionale		54.000	17.000	10.463	10.463	10.463		10.473
	10	03	06			Contributii pentru concedii si indemnizatii		403.000	114.000	102.145	102.145	102.145		105.133
	20					TITLUL II BUNURI SI SERVICII		41.000.000	10.115.000	10.564.324	10.564.324	6.926.799	3.637.525	7.242.065
	20	01				Bunuri si servicii		24.009.000	6.273.000	7.473.789	7.473.789	4.685.173	2.788.616	4.893.890
	20	01	01			Furnituri de birou		378.000	128.000	95.848	95.848	92.369	3.479	144.561
	20	01	02			Materiale pentru curatenie		3.869.000	770.000	760.563	760.563	410.400	350.163	521.013
	20	01	03			Incalzit, iluminat si forta motrica		4.344.000	1.510.000	1.148.521	1.148.521	1.148.521		1.148.521

hf

Capi- tol	Sub- capi- tol	Pa- ra- graf	Gru- pa / Titlu	Ar- ti- col	Ali- ne- at	Denumire indicator	Credite de angajament	Credite bugetare		Angajamente bugetare	Angajamente legale	Plati efectuate	Angajamente legale de platit	Cheltuieli efective
								anuale aprobate la finele perioadei de raportare	trimestriale definitive					
A						B	1	2	3	4	5	6	7=5-6	8
								732.000	262.000	187.240	187.240	187.240		187.240
			20 01 04			Apa, canal si salubritate				203.447	203.447	203.447		216.362
			20 01 05			Carburanti si lubrifianti		1.235.000	346.000	44.785	44.785	44.785		43.651
			20 01 06			Piese de schimb		209.000	45.000	18.270	18.270	17.881	389	17.881
			20 01 07			Transport		118.000	32.000					
			20 01 08			Posta, telecomunicatii, radio, tv, internet		429.000	117.000	83.447	83.447	80.727	2.720	80.727
			20 01 09			Materiale si prestari de servicii cu caracter functional		1.072.000	313.000	159.783	159.783	155.624	4.159	94.109
			20 01 30			Alte bunuri si servicii pentru intretinere si functionare		11.623.000	2.750.000	4.771.885	4.771.885	2.344.179	2.427.706	2.439.825
			20 02			Reparatii curente		3.500.000	1.227.000	1.051.720	1.051.720	862.942	188.778	862.942
			20 03			Hrana		7.080.000	1.150.000	1.349.070	1.349.070	706.522	642.548	1.020.907
			20 03 01			Hrana pentru oameni		7.080.000	1.150.000	1.349.070	1.349.070	706.522	642.548	1.020.907
			20 04			Medicamente si materiale sanitare		2.105.000	576.000	360.011	360.011	346.324	13.687	365.024
			20 04 01			Medicamente		1.773.000	484.000	301.239	301.239	299.665	1.574	328.304
			20 04 02			Materiale sanitare		332.000	92.000	58.772	58.772	46.659	12.113	36.720
			20 05			Bunuri de natura obiectelor de inventar		3.393.000	565.000	130.239	130.239	129.541	698	11.385
			20 05 01			Uniforme si echipament		1.803.000	210.000	6.507	6.507	6.507		
			20 05 03			Lenjerie si accesorii de pat		544.000	125.000					
			20 05 30			Alte obiecte de inventar		1.046.000	230.000	123.732	123.732	123.034	698	
			20 06			Deplasari, detasari, transferari		151.000	35.000	300	300	300		300
			20 06 01			Deplasari interne, detasari, transferari		40.000	10.000	300	300	300		300
			20 06 02			Deplasari in strainatate		111.000	25.000					
			20 11			Carti, publicatii si materiale documentare		28.000	7.000	468	468	468		468
			20 13			Pregatire profesionala		277.000	68.000	3.220	3.220	3.220		3.220

75

Capi- tol	Sub- capi- tol	Pa- ra- graf	Gru- pa / Titlu	Ar- ti- col	Ali- ne- at	Denumire indicator	Credite de angajament	Credite bugetare		Angajamente bugetare	Angajamente legale	Plati efectuate	Angajamente legale de platit	Cheltuieli efective
								anuale apro bate la finele perioadei de raportare	trimestriale definitive					
A						B	1	2	3	4	5	6	7=5-6	8
			20 30			Alte cheltuieli		457.000	214.000	195.507	195.507	192.309	3.198	83.929
			20 30 04			Chirii		48.000	12.000	8.732	8.732	8.732		8.732
			20 30 30			Alte cheltuieli cu bunuri si servicii		409.000	202.000	186.775	186.775	183.577	3.198	75.197
			57			TITLUL VIII ASISTENTA SOCIALA		32.145.000	10.961.000	9.486.054	9.486.054	9.430.274	55.780	9.430.274
			57 02			Ajutoare sociale		32.145.000	10.961.000	9.486.054	9.486.054	9.430.274	55.780	9.430.274
			57 02 01			Ajutoare sociale in numerar		31.896.000	10.888.000	9.485.776	9.485.776	9.429.996	55.780	9.429.996
			57 02 02			Ajutoare sociale in natura		249.000	73.000	278	278	278		278
			84			PLATI EFECTUATE IN ANII PRECEDENTI SI RECUPERATE IN ANUL CURENT				-88.600	-88.600	-88.600		
			85			Titlul XV PLATI EFECTUATE IN ANII PRECEDENTI SI RECUPERATE IN ANUL CURENT				-88.600	-88.600	-88.600		
			85 01			Plati efectuate in anii precedenti si recuperate in anul curent				-88.600	-88.600	-88.600		
			85 01 01			Plati efectuate in anii precedenti si recuperate in anul curent (SF)				-88.600	-88.600	-88.600		
7000 02						Partea IV-a SERVICII SI DEZVOLTARE PUBLICA, LOCUINTE, MEDIU SI APE		139.053.320	61.913.320	58.701.354	58.701.354	58.648.677	52.677	35.511.943
7002						LOCUINTE, SERVICII SI DEZVOLTARE PUBLICA		7.053.320	1.913.320	52.677	52.677			52.677
			01			CHELTUIELI CURENTE		1.913.320	1.913.320	52.677	52.677			52.677
			59			TITLUL IX ALTE CHELTUIELI		1.913.320	1.913.320	52.677	52.677			52.677
			59 35			Sume alocate pentru sprijinirea construirii de locuinte		1.913.320	1.913.320	52.677	52.677			52.677
			79			OPERATIUNI FINANCIARE		5.140.000						
			81			TITLUL XIV RAMBURSARI DE CREDITE		5.140.000						
			81 02			Rambursari de credite interne		5.140.000						

st

Capi- tol	Sub- capi- tol	Pa- ra- graf	Gru- pa / Titlu	Ar- ti- col	Ali- ne- at	Denumire indicator	Credite de angajament	Credite bugetare		Angajamente bugetare	Angajamente legale	Plati efectuate	Angajamente legale de platit	Cheltuieli efective
								anuale apro bate la finele perioadei de raportare	trimestriale definitive					
A						B	1	2	3	4	5	6	7=5-6	8
			81	02	05	Rambursari de credite aferente datoriei publice interne locale		5.140.000						35.511.943
						PROTECTIA MEDIULUI		132.000.000	60.000.000	58.648.677	58.648.677	58.648.677		35.511.943
						CHELTUIELI CURENTE		132.000.000	60.000.000	58.648.677	58.648.677	58.648.677		35.511.943
			01			TITLUL II BUNURI SI SERVICII		132.000.000	60.000.000	58.648.677	58.648.677	58.648.677		35.511.943
			20			Bunuri si servicii		132.000.000	60.000.000	58.648.677	58.648.677	58.648.677		35.511.943
			20	01		Apa, canal si salubritate		132.000.000	60.000.000	58.648.677	58.648.677	58.648.677		35.511.943
			20	01	04	Partea V-a ACTIUNI ECONOMICE		28.265.470	2.190.700	1.381.585	1.381.585	89.582	1.292.003	123.178
						TRANSPORTURI		28.265.470	2.190.700	1.381.585	1.381.585	89.582	1.292.003	123.178
						CHELTUIELI CURENTE		28.265.470	2.190.700	1.381.585	1.381.585	89.582	1.292.003	123.178
			01			TITLUL I CHELTUIELI DE PERSONAL		210.700	56.700	210.700	210.700	48.320	162.380	47.318
			10			Cheltuieli salariale in bani		163.000	42.500	163.000	163.000	38.150	124.850	37.061
			10	01		Salarii de baza		150.000	39.000	150.000	150.000	35.415	114.585	34.363
			10	01	01	Sporuri pentru conditii de munca		12.000	3.000	12.000	12.000	2.735	9.265	2.698
			10	01	05	Alte drepturi salariale in bani		1.000	500	1.000	1.000		1.000	
			10	01	30	Contributii		47.700	14.200	47.700	47.700	10.170	37.530	10.257
			10	03	01	Contributii de asigurari sociale de stat		33.500	9.200	33.500	33.500	7.940	25.560	7.777
								2.000	500	2.000	2.000	193	1.807	187
			10	03	02	Contributii de asigurari de somaj								
			10	03	03	Contributii de asigurari sociale de sanatate		8.200	2.500	8.200	8.200	1.978	6.222	1.923
			10	03	04	Contributii de asigurari pentru accidente de munca si boli profesionale		2.000	1.000	2.000	2.000	59	1.941	58
			10	03	06	Contributii pentru concedii si indemnizatii		2.000	1.000	2.000	2.000		2.000	312
								28.054.770	2.134.000	1.170.885	1.170.885	41.262	1.129.623	75.860
			20			TITLUL II BUNURI SI SERVICII								

tt

Capi- tol	Sub- capi- tol	Pa- ra- graf	Gru- pa / Titlu	Ar- ti- col	Ali- ne- at	Denumire Indicator	Credite de angajament	Credite bugetare		Angajamente bugetare	Angajamente legale	Plati efectuate	Angajamente legale de platit	Cheltuieli efective	
								anuale aprobate la finele perioadei de raportare	trimestriale definitive						
A						B	1	2	3	4	5	6	7=5-6	8	
								6.603.480	1.118.000	1.168.320	1.168.320	38.697	1.129.623	73.295	
20 01						Bunuri si servicii		40.500	10.000						
20 01 01						Furnituri de birou		70.000	25.000	70.000	70.000	3.217	66.783	3.217	
20 01 03						Incalzit, iluminat si forta motrica		35.000	9.000	35.000	35.000	6.676	28.324	6.676	
20 01 04						Apa, canal si salubritate		25.000	25.000					9.932	
20 01 05						Carburanti si lubrifianti		20.000							
20 01 06						Piese de schimb									
20 01 08						Posta, telecomunicatii, radio, tv, internet		7.000	2.000	7.000	7.000	1.018	5.982	1.018	
20 01 09						Materiale si prestari de servicii cu caracter functional		6.225.000	1.000.000	999.974	999.974		999.974	24.666	
20 01 30						Alte bunuri si servicii pentru intretinere si functionare		180.980	47.000	56.346	56.346	27.786	28.560	27.786	
20 02						Reparatii curente		21.372.310	1.000.000						
20 04						Medicamente si materiale sanitare		1.000							
20 04 01						Medicamente		1.000	1.000						
20 05						Bunuri de natura obiectelor de inventar		1.000	1.000						
20 05 30						Alte obiecte de inventar		45.240	5.000						
20 06						Deplasari, detasari, transferari		45.240	5.000						
20 06 01						Deplasari interne, detasari, transferari									
20 11						Carti, publicatii si materiale documentare		10.000	5.000						
20 13						Pregatire profesionala		10.790	2.000						
20 30						Alte cheltuieli		10.950	3.000	2.565	2.565	2.565	2.565	2.565	
20 30 30						Alte cheltuieli cu bunuri si servicii		10.950	3.000	2.565	2.565		2.565	2.565	
						Excedent/deficit sect funct			-3.527.730			141.641.095			

9902 96

PRIMAR

ANDREI IORNA
CHILIMAN

DIRECTOR EXECUTIV,

ANCA LUDU


SEF SERVICIU,

DANIELA BUCUR

INTOCMIT,
CRISTIAN MANAILA

Capi- tol	Sub- capi- tol	Pa- ra- graf	Gru- pa / Titlu	Ar- ti- col	Ali- ne- at	Denumire indicator	Prevederi bugetare anuale aprobaate la finele perioadei de raportare	Prevederi bugetare trimestriale cumulate	Drepturi constatate			Incasari realizate	Stingeri pe alte cai decat incasari	Drepturi constatate de incasat
									Total, din care:	din anii precedenti	din anul curent			
A						B	1	2	3=4+5	4	5	6	7	8=3-6-7
4502	01					efectuate in anul curent	1.535.000	200.000						
	02					Fondul Social European			35.334	35.334		35.334		
	02					Sume primite in contul platilor								
	02					efectuate in anii anteriori			35.334	35.334		35.334		

Conducatorul institutiei,

Conducatorul compartimentului
financiar-contabilSEF SERVICIU,
DANIELA BUCUR
Danu

DIRECTOR EXECUTIV,

ANCA LUDU
*Anca*ÎNTOCMIT,
CRISTIAN MĂNĂILĂ
Cristian

CONSILIUL LOCAL SECTOR 1

CONTUL DE EXECUTIE AL BUGETULUI LOCAL - CHELTUIELI
SECTIUNEA DE DEZVOLTARE
31.03.2014

Pag. 1 - lei-

Capi- tol	Sub- capi- tol	Pa- ra- graf	Gru- pa / Titlu	Ar- ti- col	Ali- ne- at	Denumire indicator	Credite de angajament	Credite bugetare		Angajamente bugetare	Angajamente legale	Plati efectuate	Angajamente legale de platit	Cheltuieli efective
								anuale aprobrate la finele perioadei de raportare	trimestriale definitive					
A						B	1	2	3	4	5	6	7=5-6	8
5002						TOTAL CHELTUIELI	412.749.010	480.137.350	123.691.220	302.513.149	302.513.149	8.422.294	294.090.855	12.005.031
	01					CHELTUIELI CURENTE	100.000	2.662.000	1.162.000	24.092	24.092	24.092		25.289
	55					TITLUL VII ALTE TRANSFERURI		2.000.000	500.000	21.140	21.140	21.140		21.140
	56					TITLUL VIII PROIECTE CU FINANTARE DIN FONDURI EXTERNE NERAMBURSABILE (FEN)								
						POSTADERARE	100.000	662.000	662.000	2.952	2.952	2.952		4.149
	70					CHELTUIELI DE CAPITAL	412.649.010	477.475.350	122.529.220	302.497.466	302.497.466	8.406.611	294.090.855	11.979.742
	71					TITLUL X ACTIVE NEFINANCIARE	412.649.010	477.475.350	122.529.220	302.497.466	302.497.466	8.406.611	294.090.855	11.979.742
	84					PLATI EFECTUATE IN ANII PRECEDENTI SI RECUPERATE IN ANUL CURENT				-8.409	-8.409	-8.409		
	85					Titlul XV PLATI EFECTUATE IN ANII PRECEDENTI SI RECUPERATE IN ANUL CURENT				-8.409	-8.409	-8.409		
5100	02					Partea I-a SERVICII PUBLICE GENERALE	25.642.360	25.871.360	8.615.680	6.432.645	6.432.645	1.170.175	5.262.470	491.044
5102						AUTORITATI PUBLICE SI ACTIUNI EXTERNE	25.642.360	25.642.360	8.587.680	6.404.752	6.404.752	1.142.282	5.262.470	330.856
	70					CHELTUIELI DE CAPITAL	25.642.360	25.642.360	8.587.680	6.408.029	6.408.029	1.145.559	5.262.470	330.856
	71					TITLUL X ACTIVE NEFINANCIARE	25.642.360	25.642.360	8.587.680	6.408.029	6.408.029	1.145.559	5.262.470	330.856
	71	01				Active fixe	25.642.360	25.642.360	8.587.680	6.408.029	6.408.029	1.145.559	5.262.470	330.856
	71	01	01			Constructii	25.572.360	25.572.360	8.517.680	6.408.029	6.408.029	1.145.559	5.262.470	
	71	01	02			Masini, echipamente si mijloace de transport								106.380
	71	01	03			Mobilier, aparatura birotica si alte active corporale								28.152
	71	01	30			Alte active fixe (inclusiv reparatii capitale)	70.000	70.000	70.000					196.324
	84					PLATI EFECTUATE IN ANII PRECEDENTI SI								

18

Capi- tol	Sub- capi- tol	Pa- ra- graf	Gru- pa / Titlu	Ar- ti- col	Ali- ne- at	Denumire indicator	Credite de angajament	Credite bugetare		Angajamente bugetare	Angajamente legale	Plati efectuate	Angajamente legale de platit	Cheltuieli efective
								anuale aprobrate la finele perioadei de raportare	trimestriale definitive					
A						B	1	2	3	4	5	6	7=5-6	8
			85			RECUPERATE IN ANUL CURENT				-3.277	-3.277	-3.277		
						Titlul XV PLATI EFECTUATE IN ANII PRECEDENTI SI RECUPERATE IN ANUL CURENT				-3.277	-3.277	-3.277		
			85	01		Plati efectuate in anii precedenti si recuperate in anul curent				-3.277	-3.277	-3.277		
			85	01	02	Plati efectuate in anii precedenti si recuperate in anul curent (SD)				-3.277	-3.277	-3.277		
5402						ALTE SERVICII PUBLICE GENERALE		229.000	28.000	27.893	27.893	27.893		160.188
			01			CHELTUIELI CURENTE								3.285
			56			TITLUL VIII PROIECTE CU FINANTARE DIN FONDURI EXTERNE NERAMBURSABILE (FEN) POSTADERARE								3.285
			56	02		Programe din Fondul Social European (FSE)								3.285
			56	02	02	Finantarea externa nerambursabila								3.285
			70			CHELTUIELI DE CAPITAL		229.000	28.000	27.893	27.893	27.893		156.903
			71			TITLUL X ACTIVE NEFINANCIARE		229.000	28.000	27.893	27.893	27.893		156.903
			71	01		Active fixe		229.000	28.000	27.893	27.893	27.893		156.903
			71	01	02	Masini, echipamente si mijloace de transport		168.000						96.887
			71	01	03	Mobilier, aparatura birotica si alte active corporale								3.578
			71	01	30	Alte active fixe (inclusiv reparatii capitale)		61.000	28.000	27.893	27.893	27.893		56.438
6000	02					Partea II-a APARARE, ORDINE PUBLICA SI SIGURANTA NATIONALA		21.149.000	5.162.000					2.998.221

82

Capi- tol	Sub- capi- tol	Pa- ra- graf	Gru- pa / Titlu	Ar- ti- col	Ali- ne- at	Denumire indicator	Credite de angajament	Credite bugetare		Angajamente bugetare	Angajamente legale	Plati efectuate	Angajamente legale de platit	Cheltuieli efective
								anuale aprobrate la finele perioadei de raportare	trimestriale definitive					
A						B	1	2	3	4	5	6	7=5-6	8
6002						APARARE								7.755
			70			CHELTUIELI DE CAPITAL								7.755
			71			TITLUL X ACTIVE NEFINANCIARE								7.755
			71	01		Active fixe								7.755
			71	01	02	Masini, echipamente si mijloace de transport								1.506
			71	01	03	Mobilier, aparatura birotica si alte active corporale								993
			71	01	30	Alte active fixe (inclusiv reparatii capitale)								5.256
6102						ORDINE PUBLICA SI SIGURANTA NATIONALA		21.149.000	5.162.000					2.990.466
			70			CHELTUIELI DE CAPITAL		21.149.000	5.162.000					2.990.466
			71			TITLUL X ACTIVE NEFINANCIARE		21.149.000	5.162.000					2.990.466
			71	01		Active fixe		21.149.000	5.162.000					2.990.466
			71	01	02	Masini, echipamente si mijloace de transport								116.816
			71	01	03	Mobilier, aparatura birotica si alte active corporale								2.824.858
			71	01	30	Alte active fixe (inclusiv reparatii capitale)		21.149.000	5.162.000					48.792
6500	02					Partea III-a CHELTUIELI SOCIAL-CULTURALE	77.638.630	82.241.300	26.601.250	20.947.309	20.947.309	6.401.316	14.545.993	8.474.288
6502						INVATAMANT	40.422.000	40.422.000	11.586.750	2.413.152	2.413.152	2.413.152		4.474.650
			70			CHELTUIELI DE CAPITAL	40.422.000	40.422.000	11.586.750	2.413.152	2.413.152	2.413.152		4.474.650
			71			TITLUL X ACTIVE NEFINANCIARE	40.422.000	40.422.000	11.586.750	2.413.152	2.413.152	2.413.152		4.474.650
			71	01		Active fixe	40.422.000	40.422.000	11.586.750	2.413.152	2.413.152	2.413.152		4.474.650
			71	01	01	Constructii	38.447.000	38.447.000	9.611.750	2.413.152	2.413.152	2.413.152		2.414.305

Capi- tol	Sub- capi- tol	Pa- ra- graf	Gru- pa / Titlu	Ar- ti- col	Ali- ne- at	Denumire indicator	Credite de angajament	Credite bugetare		Angajamente bugetare	Angajamente legale	Plati efectuate	Angajamente legale de platit	Cheltuieli efective
								anuale aprobrate la finele perioadei de raportare	trimestriale definitive					
A						B	1	2	3	4	5	6	7=5-6	8
			71	01	02	Masini, echipamente si mijloace de transport								11.254
			71	01	03	Mobilier, aparatura birotica si alte active corporale								883.962
			71	01	30	Alte active fixe (inclusiv reparatii capitale)	1.975.000	1.975.000	1.975.000					1.165.129
6602						SANATATE	11.200.000	11.422.000	3.149.500	2.050.004	2.050.004	2.050.004		2.157.474
			70			CHELTUIELI DE CAPITAL	11.200.000	11.422.000	3.149.500	2.050.004	2.050.004	2.050.004		2.157.474
			71			TITLUL X ACTIVE NEFINANCIARE	11.200.000	11.422.000	3.149.500	2.050.004	2.050.004	2.050.004		2.157.474
			71	01		Active fixe	11.200.000	11.422.000	3.149.500	2.050.004	2.050.004	2.050.004		2.157.474
			71	01	01	Constructii	11.030.000	11.080.000	2.807.500	2.050.004	2.050.004	2.050.004		2.050.004
			71	01	02	Masini, echipamente si mijloace de transport		112.000	112.000					92.860
			71	01	03	Mobilier, aparatura birotica si alte active corporale		60.000	60.000					5.427
			71	01	30	Alte active fixe (inclusiv reparatii capitale)	170.000	170.000	170.000					9.183
6702						CULTURA, RECREERE SI RELIGIE	21.549.630	22.447.300	9.019.500	13.102.900	13.102.900	1.804.530	11.298.370	1.565.082
			01			CHELTUIELI CURENTE		562.000	562.000					
			56			TITLUL VIII PROIECTE CU FINANTARE DIN FONDURI EXTERNE NERAMBURSABILE (FEN)								
						POSTADERARE		562.000	562.000					
			56	01		Programe din Fondul European de Dezvoltare Regionala (FEDR)		562.000	562.000					
			56	01	01	Finantarea nationala		73.060	73.060					
			56	01	02	Finantarea externa nerambursabila		477.700	477.700					

48

Capi- tol	Sub- capi- tol	Pa- ra- graf	Gru- pa / Titlu	Ar- ti- col	Ali- ne- at	Denumire indicator	Credite de angajament	Credite bugetare		Angajamente bugetare	Angajamente legale	Plati efectuate	Angajamente legale de platit	Cheltuieli efective
								anuale aprobrate la finele perioadei de raportare	trimestriale definitive					
A						B	1	2	3	4	5	6	7=5-6	8
			56	01	03	Cheltuieli neeligibile		11.240	11.240					
			70			CHELTUIELI DE CAPITAL	21.549.630	21.885.300	8.457.500	13.102.900	13.102.900	1.804.530	11.298.370	1.565.082
			71			TITLUL X ACTIVE NEFINANCIARE	21.549.630	21.885.300	8.457.500	13.102.900	13.102.900	1.804.530	11.298.370	1.565.082
			71	01		Active fixe	21.549.630	21.885.300	8.457.500	13.102.900	13.102.900	1.804.530	11.298.370	1.565.082
			71	01	01	Constructii	21.549.630	21.549.630	8.285.100	13.102.900	13.102.900	1.804.530	11.298.370	38.105
			71	01	02	Masini, echipamente si mijloace de transport		160.000	160.000					104.192
			71	01	03	Mobilier, aparatura birotica si alte active corporale		12.400	12.400					64.889
			71	01	30	Alte active fixe (inclusiv reparatii oapitale)		163.270						1.357.896
						ASIGURARI SI ASISTENTA SOCIALA	4.467.000	7.950.000	2.845.500	3.381.253	3.381.253	133.630	3.247.623	277.082
			01			CHELTUIELI CURENTE	100.000	100.000	100.000	2.952	2.952	2.952		864
			56			TITLUL VIII PROIECTE CU FINANTARE DIN FONDURI EXTERNE NERAMBURSABILE (FEN)								
						POSTADERARE	100.000	100.000	100.000	2.952	2.952	2.952		864
			56	15		Alte programe comunitare finantate in perioada 2007-2013	100.000	100.000	100.000	2.952	2.952	2.952		864
			56	15	01	Finantare nationala	20.000	20.000	20.000	2.952	2.952	2.952		864
			56	15	02	Finantarea externa nerambursabila	80.000	80.000	80.000					
			70			CHELTUIELI DE CAPITAL	4.367.000	7.850.000	2.745.500	3.378.301	3.378.301	130.678	3.247.623	276.218
			71			TITLUL X ACTIVE NEFINANCIARE	4.367.000	7.850.000	2.745.500	3.378.301	3.378.301	130.678	3.247.623	276.218
			71	01		Active fixe	4.367.000	7.850.000	2.745.500	3.378.301	3.378.301	130.678	3.247.623	276.218
			71	01	01	Constructii	4.367.000	5.587.000	2.461.000	3.378.301	3.378.301	130.678	3.247.623	
			71	01	02	Masini, echipamente si mijloace de transport		1.670.100	46.000					264.467

Capi- tol	Sub- capi- tol	Pa- ra- graf	Gru- pa / Titlu	Ar- ti- col	Ali- ne- at	Denumire indicator	Credite de angajament	Credite bugetare		Angajamente bugetare	Angajamente legale	Plati efectuate	Angajamente legale de platit	Cheltuieli efective
								anuale aprobrate la finele perioadei de raportare	trimestriale definitive					
A						B	1	2	3	4	5	6	7=5-6	8
			71	01	03	Mobilier, aparatura birotica si alte active corporale		511.900	157.500					
			71	01	30	Alte active fixe (inclusiv reparatii capitale)		81.000	81.000					11.751
7000	02					Partea IV-a SERVICII SI DEZVOLTARE PUBLICA, LOCUINTE, MEDIU SI APE	308.871.260	348.221.890	82.680.250	275.112.055	275.112.055	829.663	274.282.392	11.609
7002						LOCUINTE, SERVICII SI DEZVOLTARE PUBLICA	307.933.920	347.284.550	82.554.210	275.112.055	275.112.055	829.663	274.282.392	11.609
			70			CHELTUIELI DE CAPITAL	307.933.920	347.284.550	82.554.210	275.117.187	275.117.187	834.795	274.282.392	11.609
			71			TITLUL X ACTIVE NEFINANCIARE	307.933.920	347.284.550	82.554.210	275.117.187	275.117.187	834.795	274.282.392	11.609
			71	01		Active fixe	36.262.440	75.613.070	4.946.440	4.745.508	4.745.508	834.795	3.910.713	11.609
			71	01	01	Constructii	34.562.440	73.913.070	4.521.440	4.281.698	4.281.698	409.795	3.871.903	9.890
			71	01	02	Masini, echipamente si mijloace de transport								1.719
			71	01	30	Alte active fixe (inclusiv reparatii capitale)	1.700.000	1.700.000	425.000	463.810	463.810	425.000	38.810	
			71	03		Reparatii capitale aferente activelor fixe	271.671.480	271.671.480	77.607.770	270.371.679	270.371.679		270.371.679	
			84			PLATI EFECTUATE IN ANII PRECEDENTI SI RECUPERATE IN ANUL CURENT				-5.132	-5.132	-5.132		
			85			Titlul XV PLATI EFECTUATE IN ANII PRECEDENTI SI RECUPERATE IN ANUL CURENT				-5.132	-5.132	-5.132		
			85	01		Plati efectuate in anii precedenti si recuperate in anul curent				-5.132	-5.132	-5.132		
			85	01	02	Plati efectuate in anii precedenti si recuperate in anul curent (SD)				-5.132	-5.132	-5.132		

Capi- tol	Sub- capi- tol	Pa- ra- graf	Gru- pa / Titlu	Ar- ti- col	Ali- ne- at	Denumire indicator	Credite de angajament	Credite bugetare		Angajamente bugetare	Angajamente legale	Plati efectuate	Angajamente legale de platit	Cheltuieli efective
								anuale aprobrate la finele perioadei de raportare	trimestriale definitive					
A						B	1	2	3	4	5	6	7=5-6	8
7402						PROTECTIA MEDIULUI	937.340	937.340	126.040					
			70			CHELTUIELI DE CAPITAL	937.340	937.340	126.040					
			71			TITLUL X ACTIVE NEFINANCIARE	937.340	937.340	126.040					
			71	01		Active fixe	937.340	937.340	126.040					
			71	01	01	Constructii	937.340	937.340	126.040					
8000	02					Partea V-a ACTIUNI ECONOMICE	596.760	2.653.800	632.040	21.140	21.140	21.140		29.869
8402						TRANSPORTURI	596.760	653.800	132.040					8.729
			70			CHELTUIELI DE CAPITAL	596.760	653.800	132.040					8.729
			71			TITLUL X ACTIVE NEFINANCIARE	596.760	653.800	132.040					8.729
			71	01		Active fixe	596.760	653.800	132.040					8.729
			71	01	01	Constructii	596.760	653.800	132.040					
			71	01	02	Masini, echipamente si mijloace de transport								1.994
			71	01	03	Mobilier, aparatura birotica si alte active corporale								6.735
8702						ALTE ACTIUNI ECONOMICE		2.000.000	500.000	21.140	21.140	21.140		21.140
			01			CHELTUIELI CURENTE		2.000.000	500.000	21.140	21.140	21.140		21.140
			55			TITLUL VII ALTE TRANSFERURI		2.000.000	500.000	21.140	21.140	21.140		21.140
			55	01		A. Transferuri interne		2.000.000	500.000	21.140	21.140	21.140		21.140
			55	01	13	Programe de dezvoltare		2.000.000	500.000	21.140	21.140	21.140		21.140
9902	97					excedent/deficit sect dezv		-31.737.250	513.790			43.469.439		

Conducatorul institutiei,

SECTORUL
MUNICIPALITATEI
PRIMAR
ANDREI IOAN CALIMAN

Conducatorul compartimentului
financiar-contabil


DIRECTOR EXECUTIV,
ANCA LUDU
Anca

SEF SERVICIU,
DANIELA BUCUR
INTOCMIT,
CRISTIAN MANAILA

t8

Capi- tol	Sub- capi- tol	Pa- ra- graf	Gru- pa / Titlu	Ar- ti- col	Ali- ne- at	Denumire indicator	Prevederi bugetare anuale aprobaate la finele perioadei de raportare	Prevederi bugetare trimestriale cumulate	Drepturi constatate			Incasari realizate	Stingeri pe alte cai decat incasari	Drepturi constatate de incasat
									Total, din care:	din anii precedenti	din anul curent			
A						B	1	2	3=4+5	4	5	6	7	8=3-6-7
						si alte activitati	8.973.400	4.286.980	5.577.711	3.225.850	2.351.861	2.222.796		3.354.915
3610						DIVERSE VENITURI			2.276		2.276	2.276		
	50					Alte venituri			2.276		2.276	2.276		
3710						TRANSFERURI VOLUNTARE, ALTELE DECAT								
						SUBVENTIILE			119.196	75.840	43.356	119.196		
3710	01					Donatii si sponsorizari			119.196	75.840	43.356	119.196		
3900	10					II. VENITURI DIN CAPITAL			1.326	1.061	265	1.326		
3910						VENITURI DIN VALORIFICAREA UNOR BUNURI			1.326	1.061	265	1.326		
	50					Alte venituri din valoarea unor bunuri			1.326	1.061	265	1.326		
4100	10					IV. SUBVENTII	13.260	6.760	4.936		4.936	4.936		
4310						SUBVENTII DE LA ALTE ADMINISTRATII	13.260	6.760	4.936		4.936	4.936		
	09					Subventii pentru institutii publice	13.260	6.760	4.936		4.936	4.936		

Conducatorul institutiei,



 PRIMAR,
 ANDREI IOAN GHILIMAN

SET SERVICIU,
 DANIELA BUCUR

[Signature]

Conducatorul compartimentului
financiar-contabil

DIRECTOR EXECUTIV,

ANCA JUDU

[Signature]

ÎNTOCMIT,

CRISTIAN MÂNĂILA

[Signature]

Capi- tol	Sub- capi- tol	Pa- ra- graf	Gru- pa / Titlu	Ar- ti- col	Ali- ne- at	Denumire indicator	Credite de angajament	Credite bugetare		Angajamente bugetare	Angajamente legale	Plati efectuate	Angajamente legale de platit	Cheltuieli efective
								anuale aprobat la finele perioadei de raportare	trimestriale definitive					
A						B	1	2	3	4	5	6	7=5-6	8
5010						TOTAL CHELTUIELI DIN VENITURI PROPRII SI SUBVENTII		28.361.650	10.036.300	4.767.250	4.767.250	4.578.368	188.882	4.638.391
6110						ORDINE PUBLICA SI SIGURANTA NATIONALA		47.000	11.000					24.577
	03					Ordine publica		47.000	11.000					24.577
	04					Politia comunitara		47.000	11.000					24.577
6510						INVATAMANT		17.135.650	4.743.300	2.444.417	2.444.417	2.444.417		2.602.400
	03					Invatamant prescolar si primar		8.390.330	2.510.570	1.687.644	1.687.644	1.687.644		1.881.116
	01					Invatamant prescolar		8.387.110	2.510.250	1.687.324	1.687.324	1.687.324		1.879.716
	02					Invatamant primar		3.220	320	320	320	320		1.400
	04					Invatamant secundar		8.517.850	2.185.380	715.284	715.284	715.284		682.704
	01					Invatamant secundar inferior		2.459.090	669.910	247.749	247.749	247.749		194.785
	02					Invatamant secundar superior		6.058.760	1.515.470	467.535	467.535	467.535		487.919
	07					Invatamant nedefinibil prin nivel		227.470	47.350	41.489	41.489	41.489		38.580
	04					Invatamant special		227.470	47.350	41.489	41.489	41.489		38.580
6810						ASIGURARI SI ASISTENTA SOCIALA		2.744.000	1.143.000	582.506	582.506	397.882	184.624	397.882
	04					Asistenta acordata persoanelor in varsta		2.744.000	1.143.000	582.506	582.506	397.882	184.624	397.882
7010						LOCUINTE, SERVICII SI DEZVOLTARE PUBLICA		8.435.000	4.139.000	1.740.327	1.740.327	1.736.069	4.258	1.613.532
	50					Alte servicii in domeniile locuintelor, serviciilor si dezvoltarii comunale		8.435.000	4.139.000	1.740.327	1.740.327	1.736.069	4.258	1.613.532

ab

CONSILIUL LOCAL SECTOR 1

Capi- tol	Sub- capi- tol	Pa- ra- graf	Gru- pa / Titlu	Ar- ti- col	Ali- ne- at	Denumire indicator	Credite de angajament	Credite bugetare		Angajamente bugetare	Angajamente legale	Plati efectuate	Angajamente legale de platit	Cheltuieli efective
								anuale aprobat la finele perioadei de raportare	trimestriale definitive					
A						B	1	2	3	4	5	6	7=5-6	8
5010						TOTAL CHELTUIELI DIN VENITURI PROPRII SI SUBVENTII		28.361.650	10.036.300	4.767.250	4.767.250	4.578.368	188.882	4.638.391
		01				CHELTUIELI CURENTE		27.423.650	9.515.300	4.767.250	4.767.250	4.578.368	188.882	4.247.815
		10				TITLUL I CHELTUIELI DE PERSONAL		1.350.000	506.070	305.287	305.287	305.287		308.679
		20				TITLUL II BUNURI SI SERVICII		25.797.650	8.887.230	4.441.169	4.441.169	4.252.287	188.882	3.918.342
		30				TITLUL III DOBANZI		260.000	116.000	20.794	20.794	20.794		20.794
		57				TITLUL VIII ASISTENTA SOCIALA		16.000	6.000					
		70				CHELTUIELI DE CAPITAL		728.000	521.000					390.576
		71				TITLUL X ACTIVE NEFINANCIARE		728.000	521.000					390.576
		79				OPERATIUNI FINANCIARE		210.000						
		81				TITLUL XIV RAMBURSARI DE CREDITE		210.000						
6110						ORDINE PUBLICA SI SIGURANTA NATIONALA		47.000	11.000					24.577
		01				CHELTUIELI CURENTE		47.000	11.000					24.577
		20				TITLUL II BUNURI SI SERVICII		47.000	11.000					24.577
		20	04			Medicamente si materiale sanitare		47.000	11.000					24.577
		20	04	01		Medicamente		23.000	5.000					12.388
		20	04	02		Materiale sanitare		24.000	6.000					12.189
6510						INVATAMANT		17.135.650	4.743.300	2.444.417	2.444.417	2.444.417		2.602.400
		01				CHELTUIELI CURENTE		16.938.650	4.640.300	2.444.417	2.444.417	2.444.417		2.546.993
		10				TITLUL I CHELTUIELI DE PERSONAL		130.000	83.070	14.559	14.559	14.559		15.131
		10	01			Cheltuieli salariale in bani		104.580	66.880	11.385	11.385	11.385		13.440
		10	01	01		Salarii de baza		61.350	38.850	7.733	7.733	7.733		10.042
		10	01	10		Fond pentru posturi ocupate prin cumul		10.820	7.270	563	563	563		1.126
		10	01	11		Fond aferent platii cu ora		24.380	12.730	3.089	3.089	3.089		2.272
		10	01	30		Alte drepturi salariale in bani		8.030	8.030					
		10	03			Contributii		25.420	16.190	3.174	3.174	3.174		1.691

15

Capi- tol	Sub- capi- tol	Pa- ra- graf	Gru- pa / Titlu	Ar- ti- col	Ali- ne- at	Denumire indicator	Credite de angajament	Credite bugetare		Angajamente bugetare	Angajamente legale	Plati efectuate	Angajamente legale de platit	Cheltuieli efective
								anuale aprobrate la finele perioadei de raportare	trimestriale definitive					
A						B	1	2	3	4	5	6	7=5-6	8
			10	03	01	Contributii de asigurari sociale de stat		18.380	11.100	2.418	2.418	2.418		1.296
			10	03	02	Contributii de asigurari de somaj		500	340	50	50	50		31
			10	03	03	Contributii de asigurari sociale de sanatate		5.760	4.300	593	593	593		312
			10	03	04	Contributii de asigurari pentru accidente de munca si boli profesionale		270	160	20	20	20		10
			10	03	06	Contributii pentru concedii si indemnizatii		510	290	93	93	93		42
			20			TITLUL II BUNURI SI SERVICII		16.792.650	4.551.230	2.429.858	2.429.858	2.429.858		2.531.862
			20	01		Bunuri si servicii		4.875.410	1.217.620	315.564	315.564	315.564		280.343
			20	01	01	Furnituri de birou		259.520	61.070	5.733	5.733	5.733		8.448
			20	01	02	Materiale pentru curatenie		156.000	24.000	324	324	324		953
			20	01	03	Incalzit, iluminat si forta motrica		325.460	113.100	17.915	17.915	17.915		13.756
			20	01	04	Apa, canal si salubritate		183.000	40.600	19.395	19.395	19.395		8.741
			20	01	07	Transport		10.410	410					
			20	01	08	Posta, telecomunicatii, radio, tv, internet		97.210	20.300	13.558	13.558	13.558		13.857
			20	01	09	Materiale si prestari de servicii cu caracter functional		255.370	25.010	3.188	3.188	3.188		6.079
			20	01	30	Alte bunuri si servicii pentru intretinere si functionare		3.588.440	933.130	255.451	255.451	255.451		228.509
			20	02		Reparatii curente		10.000						
			20	03		Hrana		10.064.920	2.971.490	2.038.727	2.038.727	2.038.727		2.222.064
			20	03	01	Hrana pentru oameni		10.005.720	2.912.290	1.982.018	1.982.018	1.982.018		2.222.064
			20	03	02	Hrana pentru animale		59.200	59.200	56.709	56.709	56.709		

Capi- tol	Sub- capi- tol	Pa- ra- graf	Gru- pa / Titlu	Ar- ti- col	Ali- ne- at	Denumire indicator	Credite de angajament	Credite bugetare		Angajamente bugetare	Angajamente legale	Plati efectuate	Angajamente legale de platit	Cheltuieli efective
								anuale aprobrate la finele perioadei de raportare	trimestriale definitive					
A						B	1	2	3	4	5	6	7=5-6	8
			20	04		Medicamente si materiale sanitare		6.000						
			20	04	01	Medicamente		6.000						
			20	05		Bunuri de natura obiectelor de inventar		775.380	148.850	47.713	47.713	47.713		
			20	05	01	Uniforme si echipament		47.390	3.600					
			20	05	30	Alte obiecte de inventar		727.990	145.250	47.713	47.713	47.713		
			20	06		Deplasari, detasari, transferari		461.240	142.690	18.479	18.479	18.479		18.479
			20	06	01	Deplasari interne, detasari, transferari		75.500	4.500	2.794	2.794	2.794		2.794
			20	06	02	Deplasari in strainatate		385.740	138.190	15.685	15.685	15.685		15.685
			20	11		Carti, publicatii si materiale documentare		27.000	2.000					
			20	13		Pregatire profesionala		65.000	6.500					
			20	14		Protectia muncii		7.000						
			20	30		Alte cheltuieli		500.700	62.080	9.375	9.375	9.375		10.976
			20	30	02	Protocol si reprezentare		57.500	29.000					
			20	30	04	Chirii		149.650	4.500					
			20	30	30	Alte cheltuieli cu bunuri si servicii		293.550	28.580	9.375	9.375	9.375		10.976
			57			TITLUL VIII ASISTENTA SOCIALA		16.000	6.000					
			57	02		Ajutoare sociale		16.000	6.000					
			57	02	02	Ajutoare sociale in natura		16.000	6.000					
			70			CHELTUIELI DE CAPITAL		197.000	103.000					55.407
			71			TITLUL X ACTIVE NEFINANCIARE		197.000	103.000					55.407
			71	01		Active fixe		197.000	103.000					55.407
			71	01	01	Constructii		146.000	60.000					
			71	01	02	Masini, echipamente si mijloace de transport								254
			71	01	03	Mobilier, aparatura birotica si alte								

Capi- tol	Sub- capi- tol	Pa- ra- graf	Gru- pa / Titlu	Ar- ti- col	Ali- ne- at	Denumire indicator	Credite de angajament	Credite bugetare		Angajamente bugetare	Angajamente legale	Plati efectuate	Angajamente legale de platit	Cheltuieli efective
								anuale aprobat la finele perioadei de raportare	trimestriale definitive					
A						B	1	2	3	4	5	6	7=5-6	8
						active corporale		51.000	43.000					55.153
6810						ASIGURARI SI ASISTENTA SOCIALA		2.744.000	1.143.000	582.506	582.506	397.882	184.624	397.882
		01				CHELTUIELI CURENTE		2.744.000	1.143.000	582.506	582.506	397.882	184.624	397.882
		20				TITLUL II BUNURI SI SERVICII		2.744.000	1.143.000	582.506	582.506	397.882	184.624	397.882
		20	01			Bunuri si servicii		1.815.000	761.000	414.442	414.442	335.779	78.663	335.779
		20	01	02		Materiale pentru curatenie		421.000	130.000	130.586	130.586	51.923	78.663	51.923
		20	01	03		Incalzit, iluminat si forta motrica		759.000	420.000	265.608	265.608	265.608		265.608
		20	01	04		Apa, canal si salubritate		155.000	10.000	8.061	8.061	8.061		8.061
		20	01	09		Materiale si prestari de servicii cu caracter functional		18.000						
		20	01	30		Alte bunuri si servicii pentru intretinere si functionare		462.000	201.000	10.187	10.187	10.187		10.187
		20	03			Hrana		504.000	214.000	168.064	168.064	62.103	105.961	62.103
		20	03	01		Hrana pentru oameni		504.000	214.000	168.064	168.064	62.103	105.961	62.103
		20	04			Medicamente si materiale sanitare		20.000	3.000					
		20	04	02		Materiale sanitare		20.000	3.000					
		20	05			Bunuri de natura obiectelor de inventar		405.000	165.000					
		20	05	01		Uniforme si echipament		200.000	100.000					
		20	05	03		Lenjerie si accesorii de pat		85.000	65.000					
		20	05	30		Alte obiecte de inventar		120.000						
7010						LOCUINTE, SERVICII SI DEZVOLTARE PUBLICA		8.435.000	4.139.000	1.740.327	1.740.327	1.736.069	4.258	1.613.532
		01				CHELTUIELI CURENTE		7.694.000	3.721.000	1.740.327	1.740.327	1.736.069	4.258	1.278.363
		10				TITLUL I CHELTUIELI DE PERSONAL		1.220.000	423.000	290.728	290.728	290.728		293.548
		10	01			Cheltuieli salariale in bani		894.000	308.000	216.123	216.123	216.123		218.188
		10	01	01		Salarii de baza		880.000	300.000	215.221	215.221	215.221		217.107
		10	01	05		Sporuri pentru conditii de munca		8.000	2.000	902	902	902		1.081

Capi- tol	Sub- capi- tol	Pa- ra- graf	Gru- pa / Titlu	Ar- ti- col	Ali- ne- at	Denumire indicator	Credite de angajament	Credite bugetare		Angajamente bugetare	Angajamente legale	Plati efectuate	Angajamente legale de platit	Cheltuieli efective
								anuale aprobrate la finele perioadei de raportare	trimestriale definitive					
A						B	1	2	3	4	5	6	7=5-6	8
			10 01	13		Indemnizatii de delegare		6.000	6.000					
			10 02			Cheltuieli salariale in natura		70.000	25.000	15.278	15.278	15.278		15.278
			10 02	01		Tichete de masa		70.000	25.000	15.278	15.278	15.278		15.278
			10 03			Contributii		256.000	90.000	59.327	59.327	59.327		60.082
			10 03	01		Contributii de asigurari sociale de stat		185.000	60.000	44.808	44.808	44.808		45.383
			10 03	02		Contributii de asigurari de somaj		8.000	4.000	1.057	1.057	1.057		1.071
			10 03	03		Contributii de asigurari sociale de sanatate		49.000	20.000	11.202	11.202	11.202		11.346
			10 03	04		Contributii de asigurari pentru accidente de munca si boli profesionale		5.000	2.000	422	422	422		427
			10 03	06		Contributii pentru concedii si indemnizatii		9.000	4.000	1.838	1.838	1.838		1.855
			20			TITLUL II BUNURI SI SERVICII		6.214.000	3.182.000	1.428.805	1.428.805	1.424.547	4.258	964.021
			20 01			Bunuri si servicii		5.060.000	2.605.000	1.408.274	1.408.274	1.404.016	4.258	950.089
			20 01	01		Furnituri de birou		111.000	13.000	12.496	12.496	8.238	4.258	58.629
			20 01	02		Materiale pentru curatenie		6.000	3.000					
			20 01	03		Incalzit, iluminat si forta motrica		1.060.000	419.000	259.168	259.168	259.168		91.407
			20 01	04		Apa, canal si salubritate		745.000	470.000	103.165	103.165	103.165		44.106
			20 01	05		Carburanti si lubrifianti		15.000	15.000	15.000	15.000	15.000		3.750
			20 01	06		Piese de schimb		35.000	19.000	80	80	80		65
			20 01	08		Posta, telecomunicatii, radio, tv, internet		85.000	49.000	11.612	11.612	11.612		8.217
			20 01	09		Materiale si prestari de servicii cu caracter functional		147.000	117.000	9.198	9.198	9.198		5.109
			20 01	30		Alte bunuri si servicii pentru								

Capi- tol	Sub- capi- tol	Pa- ra- graf	Gru- pa / Titlu	Ar- ti- col	Ali- ne- at	Denumire indicator	Credite de angajament	Credite bugetare		Angajamente bugetare	Angajamente legale	Plati efectuate	Angajamente legale de platit	Cheltuieli efective
								anuale aprobate la finele perioadei de raportare	trimestriale definitive					
A						B	1	2	3	4	5	6	7=5-6	8
						intretinere si functionare		2.856.000	1.500.000	997.555	997.555	997.555		738.806
			20	02		Reparatii ourente		150.000	50.000	10.841	10.841	10.841		5.836
			20	04		Medicamente si materiale sanitare		3.000	2.000					
			20	04	01	Medicamente		3.000	2.000					
			20	05		Bunuri de natura obiectelor de inventar		70.000	40.000	644	644	644		
			20	05	30	Alte obiecte de inventar		70.000	40.000	644	644	644		
			20	06		Deplasari, detasari, transferari		186.000	100.000					
			20	06	01	Deplasari interne, detasari, transferari		186.000	100.000					
			20	11		Carti, publicatii si materiale								
						documentare		15.000	10.000	61	61	61		55
			20	12		Consultanta si expertiza		55.000	30.000					
			20	13		Pregatire profesionala		80.000	34.000					
			20	14		Protectia munoii		5.000	4.000	3.654	3.654	3.654		2.947
			20	24		Comisioane si alte costuri aferente								
						imprumuturilor		10.000	7.000	30	30	30		30
			20	24	02	Comisioane si alte costuri aferente								
						imprumuturilor interne		10.000	7.000	30	30	30		30
			20	30		Alte cheltuieli		580.000	300.000	5.301	5.301	5.301		5.064
			20	30	30	Alte cheltuieli ou bunuri si servicii		580.000	300.000	5.301	5.301	5.301		5.064
			30			TITLUL III DOBANZI		260.000	116.000	20.794	20.794	20.794		20.794
			30	01		Dobanzi aferente datoriei publice interne		260.000	116.000	20.794	20.794	20.794		20.794
			30	01	02	Dobanzi aferente creditelor interne								
						garantate		260.000	116.000	20.794	20.794	20.794		20.794
			70			CHELTUIELI DE CAPITAL		531.000	418.000					335.169
			71			TITLUL X ACTIVE NEFINANCIARE		531.000	418.000					335.169
			71	01		Active fixe		305.000	305.000					330.291

Capi- tol	Sub- capi- tol	Pa- ra- graf	Gru- pa / Titlu	Ar- ti- col	Ali- ne- at	Denumire indicator	Credite de angajament	Credite bugetare		Angajamente bugetare	Angajamente legale	Plati efectuate	Angajamente legale de platit	Cheltuieli efective
								anuale aprobrate la finele perioadei de raportare	trimestriale definitive					
A						B	1	2	3	4	5	6	7=5-6	8
			71	01	01	Constructii		205.000	205.000					308.491
			71	01	02	Masini, echipamente si mijloace de transport		100.000	100.000					11.872
			71	01	03	Mobilier, aparatura birotica si alte active corporale								7.009
			71	01	30	Alte active fixe (inclusiv reparatii capitale)								2.919
			71	03		Reparatii capitale aferente activelor fixe		226.000	113.000					4.878
			79			OPERATIUNI FINANCIARE		210.000						
			81			TITLUL XIV RAMBURSARI DE CREDITE		210.000						
			81	02		Rambursari de credite interne		210.000						
			81	02	05	Rambursari de credite aferente datoriei publice intente locale		210.000						

Conducatorul institutiei,



ANDREI HOANĂ CUILIMAN

SEF SERVICIU,
DANIELA BUCUR

Conducatorul compartimentului
financiar-contabilDIRECTOR EXECUTIV,
ANCA LUDA

ÎNTOCMIT,
CRISTIAN MĂNĂILĂ


CONSILIUL LOCAL SECTOR 1

DETALIEREA CHELTUIELILOR
INSTITUTII PUBLICE FINANTATE DIN VENITURI PROPRII
SI SUBVENTII DIN BUGETUL LOCAL
SECTIUNEA DE FUNCTIONARE
31.03.2014

Pag. 1 - lei-

Capi- tol	Sub- capi- tol	Pa- ra- graf	Gru- pa / Titlu	Ar- ti- col	Ali- ne- at	Denumire indicator	Credite de angajament	Credite bugetare		Angajamente bugetare	Angajamente legale	Plati efectuate	Angajamente legale de platit	Cheltuieli efective
								anuale aprobat la finele perioadei de raportare	trimestriale definitive					
A						B	1	2	3	4	5	6	7=5-6	8
5010						TOTAL CHELTUIELI DIN VENITURI PROPRII SI SUBVENTII		27.633.650	9.515.300	4.767.250	4.767.250	4.578.368	188.882	4.247.815
			01			CHELTUIELI CURENTE		27.423.650	9.515.300	4.767.250	4.767.250	4.578.368	188.882	4.247.815
			10			TITLUL I CHELTUIELI DE PERSONAL		1.350.000	505.070	305.287	305.287	305.287		308.679
			20			TITLUL II BUNURI SI SERVICII		25.797.650	8.887.230	4.441.169	4.441.169	4.252.287	188.882	3.918.342
			30			TITLUL III DOBANZI		260.000	116.000	20.794	20.794	20.794		20.794
			57			TITLUL VIII ASISTENTA SOCIALA		16.000	6.000					
			79			OPERATIUNI FINANCIARE		210.000						
			81			TITLUL XIV RAMBURSARI DE CREDITE		210.000						
6110						ORDINE PUBLICA SI SIGURANTA NATIONALA		47.000	11.000					24.577
			01			CHELTUIELI CURENTE		47.000	11.000					24.577
			20			TITLUL II BUNURI SI SERVICII		47.000	11.000					24.577
			20	04		Medicamente si materiale sanitare		47.000	11.000					24.577
			20	04	01	Medicamente		23.000	5.000					12.388
			20	04	02	Materiale sanitare		24.000	6.000					12.189
6510						INVATAMANT		16.938.650	4.640.300	2.444.417	2.444.417	2.444.417		2.546.993
			01			CHELTUIELI CURENTE		16.938.650	4.640.300	2.444.417	2.444.417	2.444.417		2.546.993
			10			TITLUL I CHELTUIELI DE PERSONAL		130.000	83.070	14.559	14.559	14.559		15.131
			10	01		Cheltuieli salariale in bani		104.580	66.880	11.385	11.385	11.385		13.440
			10	01	01	Salarii de baza		61.350	38.850	7.733	7.733	7.733		10.042
			10	01	10	Fond pentru posturi ocupate prin oumul		10.820	7.270	563	563	563		1.126
			10	01	11	Fond aferent platii ou ora		24.380	12.730	3.089	3.089	3.089		2.272
			10	01	30	Alte drepturi salariale in bani		8.030	8.030					
			10	03		Contributii		25.420	16.190	3.174	3.174	3.174		1.691
			10	03	01	Contributii de asigurari sociale de stat		18.380	11.100	2.418	2.418	2.418		1.296

8/6

Capi- tol	Sub- capi- tol	Pa- ra- graf	Gru- pa / Titlu	Ar- ti- col	Ali- ne- at	Denumire indicator	Credite de angajament	Credite bugetare		Angajamente bugetare	Angajamente legale	Plati efectuate	Angajamente legale de platit	Cheltuieli efective
								anuale aprobrate la finele perioadei de raportare	trimestriale definitive					
A						B	1	2	3	4	5	6	7=5-6	8
			10	03	02	Contributii de asigurari de somaj		500	340	50	50	50		31
			10	03	03	Contributii de asigurari sociale de sanatate		5.760	4.300	593	593	593		312
			10	03	04	Contributii de asigurari pentru accidente de munca si boli profesionale		270	160	20	20	20		10
			10	03	06	Contributii pentru concedii si indemnizatii		510	290	93	93	93		42
			20			TITLUL II BUNURI SI SERVICII		16.792.650	4.551.230	2.429.858	2.429.858	2.429.858		2.531.862
			20	01		Bunuri si servicii		4.875.410	1.217.620	315.564	315.564	315.564		280.343
			20	01	01	Furnituri de birou		259.520	61.070	5.733	5.733	5.733		8.448
			20	01	02	Materiale pentru curatenie		156.000	24.000	324	324	324		953
			20	01	03	Incalzit, iluminat si forta motrica		325.460	113.100	17.915	17.915	17.915		13.756
			20	01	04	Apa, canal si salubritate		183.000	40.600	19.395	19.395	19.395		8.741
			20	01	07	Transport		10.410	410					
			20	01	08	Posta, telecomunicatii, radio, tv, internet		97.210	20.300	13.558	13.558	13.558		13.857
			20	01	09	Materiale si prestari de servicii ou caracter functional		255.370	25.010	3.188	3.188	3.188		6.079
			20	01	30	Alte bunuri si servicii pentru intretinere si functionare		3.588.440	933.130	255.451	255.451	255.451		228.509
			20	02		Reparatii ourente		10.000						
			20	03		Hrana		10.064.920	2.971.490	2.038.727	2.038.727	2.038.727		2.222.064
			20	03	01	Hrana pentru oameni		10.005.720	2.912.290	1.982.018	1.982.018	1.982.018		2.222.064
			20	03	02	Hrana pentru animale		59.200	59.200	56.709	56.709	56.709		
			20	04		Medicamente si materiale sanitare		6.000						
			20	04	01	Medicamente		6.000						

Capi- tol	Sub- capi- tol	Pa- ra- graf	Gru- pa / Titlu	Ar- ti- col	Ali- ne- at	Denumire indicator	Credite de angajament	Credite bugetare		Angajamente bugetare	Angajamente legale	Plati efectuate	Angajamente legale de platit	Cheltuieli efective
								anuale aprobrate la finele perioadei de raportare	trimestriale definitive					
A						B	1	2	3	4	5	6	7=5-6	8
			20	05		Bunuri de natura obiectelor de inventar		775.380	148.850	47.713	47.713	47.713		
			20	05	01	Uniforme si echipament		47.390	3.600					
			20	05	30	Alte obiecte de inventar		727.990	145.250	47.713	47.713	47.713		
			20	06		Deplasari, detasari, transferari		461.240	142.690	18.479	18.479	18.479		18.479
			20	06	01	Deplasari interne, detasari, transferari		75.500	4.500	2.794	2.794	2.794		2.794
			20	06	02	Deplasari in strainatate		385.740	138.190	15.685	15.685	15.685		15.685
			20	11		Carti, publicatii si materiale documentare		27.000	2.000					
			20	13		Pregatire profesionala		65.000	6.500					
			20	14		Protectia muncii		7.000						
			20	30		Alte cheltuieli		500.700	62.080	9.375	9.375	9.375		10.976
			20	30	02	Protocol si reprezentare		57.500	29.000					
			20	30	04	Chirii		149.650	4.500					
			20	30	30	Alte cheltuieli cu bunuri si servicii		293.550	28.580	9.375	9.375	9.375		10.976
			57			TITLUL VIII ASISTENTA SOCIALA		16.000	6.000					
			57	02		Ajutoare sociale		16.000	6.000					
			57	02	02	Ajutoare sociale in natura		16.000	6.000					
6810						ASIGURARI SI ASISTENTA SOCIALA		2.744.000	1.143.000	582.506	582.506	397.882	184.624	397.882
			01			CHELTUIELI CURENTE		2.744.000	1.143.000	582.506	582.506	397.882	184.624	397.882
			20			TITLUL II BUNURI SI SERVICII		2.744.000	1.143.000	582.506	582.506	397.882	184.624	397.882
			20	01		Bunuri si servicii		1.815.000	761.000	414.442	414.442	335.779	78.663	335.779
			20	01	02	Materiale pentru curatenie		421.000	130.000	130.586	130.586	51.923	78.663	51.923
			20	01	03	Incalzit, iluminat si forta motrica		759.000	420.000	265.608	265.608	265.608		265.608
			20	01	04	Apa, canal si salubritate		155.000	10.000	8.061	8.061	8.061		8.061
			20	01	09	Materiale si prestari de servicii cu caracter functional		18.000						

100

Capi- tol	Sub- capi- tol	Pa- ra- graf	Gru- pa / Titlu	Ar- ti- col	Ali- ne- at	Denumire indicator	Credite de angajament	Credite bugetare		Angajamente bugetare	Angajamente legale	Plati efectuate	Angajamente legale de platit	Cheltuieli efective	
								anuale aprobrate la finele perioadei de raportare	trimestriale definitive						
A						B	1	2	3	4	5	6	7=5-6	8	
			20	01	30	Alte bunuri si servicii pentru intretinere si functionare		462.000	201.000	10.187	10.187	10.187		10.187	
			20	03		Hrana		504.000	214.000	168.064	168.064	62.103	105.961	62.103	
			20	03	01	Hrana pentru oameni		504.000	214.000	168.064	168.064	62.103	105.961	62.103	
			20	04		Medicamente si materiale sanitare		20.000	3.000						
			20	04	02	Materiale sanitare		20.000	3.000						
			20	05		Bunuri de natura obiectelor de inventar		405.000	165.000						
			20	05	01	Uniforme si echipament		200.000	100.000						
			20	05	03	Lenjerie si accesorii de pat		85.000	65.000						
			20	05	30	Alte obiecte de inventar		120.000							
7010						LOCUINTE, SERVICII SI DEZVOLTARE PUBLICA		7.904.000	3.721.000	1.740.327	1.740.327	1.736.069	4.258	1.278.363	
					01	CHELTUIELI CURENTE		7.694.000	3.721.000	1.740.327	1.740.327	1.736.069	4.258	1.278.363	
					10	TITLUL I CHELTUIELI DE PERSONAL		1.220.000	423.000	290.728	290.728	290.728		293.548	
					10	01	Cheltuieli salariale in bani		894.000	308.000	216.123	216.123	216.123		218.188
					10	01	01	Salarii de baza		880.000	300.000	215.221	215.221	215.221	217.107
					10	01	05	Sporuri pentru conditii de munca		8.000	2.000	902	902	902	1.081
					10	01	13	Indemnizatii de delegare		6.000	6.000				
					10	02	Cheltuieli salariale in natura		70.000	25.000	15.278	15.278	15.278		15.278
					10	02	01	Tichete de masa		70.000	25.000	15.278	15.278	15.278	15.278
					10	03	Contributii		256.000	90.000	59.327	59.327	59.327		60.082
					10	03	01	Contributii de asigurari sociale de stat		185.000	60.000	44.808	44.808	44.808	45.383
					10	03	02	Contributii de asigurari de somaj		8.000	4.000	1.057	1.057	1.057	1.071
					10	03	03	Contributii de asigurari sociale de sanatate		49.000	20.000	11.202	11.202	11.202	11.346
					10	03	04	Contributii de asigurari pentru							

Capi- tol	Sub- capi- tol	Pa- ra- graf	Gru- pa / Titlu	Ar- ti- col	Ali- ne- at	Denumire indicator	Credite de angajament	Credite bugetare		Angajamente bugetare	Angajamente legale	Plati efectuate	Angajamente legale de platit	Cheltuieli efective
								anuale aprobrate la finele perioadei de raportare	trimestriale definitive					
A						B	1	2	3	4	5	6	7=5-6	8
						accidente de munca si boli profesionale		5.000	2.000	422	422	422		427
			10	03	06	Contributii pentru concedii si indemnizatii		9.000	4.000	1.838	1.838	1.838		1.855
			20			TITLUL II BUNURI SI SERVICII		6.214.000	3.182.000	1.428.805	1.428.805	1.424.547	4.258	964.021
			20	01		Bunuri si servicii		5.060.000	2.605.000	1.408.274	1.408.274	1.404.016	4.258	950.089
			20	01	01	Furnituri de birou		111.000	13.000	12.496	12.496	8.238	4.258	58.629
			20	01	02	Materiale pentru curatenie		6.000	3.000					
			20	01	03	Incalzit, iluminat si forta motrica		1.060.000	419.000	259.168	259.168	259.168		91.407
			20	01	04	Apa, canal si salubritate		745.000	470.000	103.165	103.165	103.165		44.106
			20	01	05	Carburanti si lubrifianti		15.000	15.000	15.000	15.000	15.000		3.750
			20	01	06	Piese de schimb		35.000	19.000	80	80	80		65
			20	01	08	Posta, telecomunicatii, radio, tv, internet		85.000	49.000	11.612	11.612	11.612		8.217
			20	01	09	Materiale si prestari de servicii cu caracter functional		147.000	117.000	9.198	9.198	9.198		5.109
			20	01	30	Alte bunuri si servicii pentru intretinere si functionare		2.856.000	1.500.000	997.555	997.555	997.555		738.806
			20	02		Reparatii curente		150.000	50.000	10.841	10.841	10.841		5.836
			20	04		Medicamente si materiale sanitare		3.000	2.000					
			20	04	01	Medicamente		3.000	2.000					
			20	05		Bunuri de natura obiectelor de inventar		70.000	40.000	644	644	644		
			20	05	30	Alte obiecte de inventar		70.000	40.000	644	644	644		
			20	06		Deplasari, detasari, transferari		186.000	100.000					
			20	06	01	Deplasari interne, detasari, transferari		186.000	100.000					
			20	11		Carti, publicatii si materiale documentare		15.000	10.000	61	61	61		55

Capi- tol	Sub- capi- tol	Pa- ra- graf	Gru- pa / Titlu	Ar- ti- col	Ali- ne- at	Denumire indicator	Credite de angajament	Credite bugetare		Angajamente bugetare	Angajamente legale	Plati efectuate	Angajamente legale de platit	Cheltuieli efective
								anuale aprobate la finele perioadei de raportare	trimestriale definitive					
A						B	1	2	3	4	5	6	7=5-6	8
			20	12		Consultanta si expertiza		55.000	30.000					
			20	13		Pregatire profesionala		80.000	34.000					
			20	14		Proteotia muncii		5.000	4.000	3.654	3.654	3.654		2.947
			20	24		Comisioane si alte costuri aferente imprumuturilor		10.000	7.000	30	30	30		30
			20	24	02	Comisioane si alte costuri aferente imprumuturilor interne		10.000	7.000	30	30	30		30
			20	30		Alte cheltuieli		580.000	300.000	5.301	5.301	5.301		5.064
			20	30	30	Alte cheltuieli cu bunuri si servicii		580.000	300.000	5.301	5.301	5.301		5.064
			30			TITLUL III DOBANZI		260.000	116.000	20.794	20.794	20.794		20.794
			30	01		Dobanzi aferente datoriei publice interne		260.000	116.000	20.794	20.794	20.794		20.794
			30	01	02	Dobanzi aferente creditelor interne garantate		260.000	116.000	20.794	20.794	20.794		20.794
			79			OPERATIUNI FINANCIARE		210.000						
			81			TITLUL XIV RAMBURSARI DE CREDITE		210.000						
			81	02		Rambursari de credite interne		210.000						
			81	02	05	Rambursari de credite aferente datoriei publice interne locale		210.000						
9910	96					excedent/deficit sect funct		-3.145.550	-213.900			3.716.308		

Conducatorul institutiei,

SEC
MUNICIPIULUI BUCUR
PRIMAR
ANDREI IAN ENILIMAN
SET SERVICIU,
PRIMAR
DANIELA BUCUR

Conducatorul compartimentului
financiar-contabil


DIRECTOR EXECUTIV,
ANCA LUOI
ÎNTOCMIT,
CRISTIAN MĂNĂILA

CONTUL DE EXECUTIE AL INSTITUTIILOR PUBLICE FINANTATE
 DIN VENITURI PROPRII SI SUBVENTII DIN BUGETUL LOCAL - VENITURI
 SECTIUNEA DE DEZVOLTARE
 31.03.2014

Capi- tol	Sub- capi- tol	Pa- ra- graf	Gru- pa / Titlu	Ar- ti- col	Ali- ne- at	Denumire indicator	Prevederi bugetare anuale aprobaate la finele perioadei de raportare	Prevederi bugetare trimestriale cumulate	Drepturi constatate			Incasari realizate	Stingeri pe alte cai decat incasari	Drepturi constatate de incasat
									Total, din care:	din anii precedenti	din anul curent			
A						B	1	2	3=4+5	4	5	6	7	8=3-6-7
0001	10					TOTAL VENITURI-VENITURI			1.326	1.061	265	1.326		
3900						II. VENITURI DIN CAPITAL			1.326	1.061	265	1.326		
3910						VENITURI DIN VALORIFICAREA UNOR BUNURI			1.326	1.061	265	1.326		
	50					Alte venituri din valoarea unor bunuri			1.326	1.061	265	1.326		

Conducatorul institutiei,

Conducatorul compartimentului
 financiar-contabil



ANDREI IOAN CUILIMAN
 SEF SERVICIU,
 DANIELA BUCUR
[Signature]

DIRECTOR EXECUTIV,
 ANCA LUDU
[Signature]
 ÎNTOCMIT,
 CRISTIAN MÂNĂILĂ
[Signature]

404

CONSILIUL LOCAL SECTOR 1

DETALIEREA CHELTUIELILOR
INSTITUTII PUBLICE FINANTATE DIN VENITURI PROPRII
SI SUBVENTII DIN BUGETUL LOCAL
SECTIUNEA DE DEZVOLTARE
31.03.2014

Pag. 1 - lei-


Capi- tol	Sub- capi- tol	Pa- ra- graf	Gru- pa / Titlu	Ar- ti- col	Ali- ne- at	Denumire indicator	Credite de angajament	Credite bugetare		Angajamente bugetare	Angajamente legale	Plati efectuate	Angajamente legale de platit	Cheltuieli efective
								anuale aprobrate la finele perioadei de raportare	trimestriale definitive					
A						B	1	2	3	4	5	6	7=5-6	8
5010						TOTAL CHELTUIELI DIN VENITURI PROPRII SI SUBVENTII		728.000	521.000					390.576
			70			CHELTUIELI DE CAPITAL		728.000	521.000					390.576
			71			TITLUL X ACTIVE NEFINANCIARE		728.000	521.000					390.576
6510						INVATAMANT		197.000	103.000					55.407
			70			CHELTUIELI DE CAPITAL		197.000	103.000					55.407
			71			TITLUL X ACTIVE NEFINANCIARE		197.000	103.000					55.407
			71	01		Active fixe		197.000	103.000					55.407
			71	01	01	Constructii		146.000	60.000					
			71	01	02	Masini, echipamente si mijloace de transport								254
			71	01	03	Mobilier, aparatura birotica si alte active corporale		51.000	43.000					55.153
7010						LOCUINTE, SERVICII SI DEZVOLTARE PUBLICA		531.000	418.000					335.169
			70			CHELTUIELI DE CAPITAL		531.000	418.000					335.169
			71			TITLUL X ACTIVE NEFINANCIARE		531.000	418.000					335.169
			71	01		Active fixe		305.000	305.000					330.291
			71	01	01	Constructii		205.000	205.000					308.491
			71	01	02	Masini, echipamente si mijloace de transport		100.000	100.000					11.872
			71	01	03	Mobilier, aparatura birotica si alte active corporale								7.009
			71	01	30	Alte active fixe (inclusiv reparatii capitale)								2.919
			71	03		Reparatii capitale aferente activelor fixe		226.000	113.000					4.878

105

Capi- tol	Sub- capi- tol	Pa- ra- graf	Gru- pa / Titlu	Ar- ti- col	Ali- ne- at	Denumire indicator	Credite de angajament	Credite bugetare		Angajamente bugetare	Angajamente legale	Plati efectuate	Angajamente legale de platit	Cheltuieli efective
								anuale aprobrate la finele perioadei de raportare	trimestriale definitive					
A						B	1	2	3	4	5	6	7=5-6	8
9910 97						excedent/deficit sect dezv		-728.000	-521.000			1.326		

Conducatorul institutiei,

Conducatorul compartimentului
financiar-contabil

PRIMAR,

 PRIMAR
 SET SERVICIIL,

DANIELA BUCUR



DIRECTOR EXECUTIV,

ANCA LUDU



ÎNTOCMIT,

CRISTIAN MÂNĂILĂ




Capi- tol	Sub- capi- tol	Pa- ra- graf	Gru- pa / Titlu	Ar- ti- col	Ali- ne- at	Denumire indicator	Credite de angajament	Credite bugetare		Angajamente bugetare	Angajamente legale	Plati efectuate	Angajamente legale de platit	Cheltuieli efective
								anuale aprobrate la finele perioadei de raportare	trimestriale definitive					
A						B	1	2	3	4	5	6	7=5-6	8
5006						CREDITE EXTERNE	300.010	300.010	300.010	300.010	300.010		300.010	
7006						LOCUINTE, SERVICII SI DEZVOLTARE PUBLICA	300.010	300.010	300.010	300.010	300.010		300.010	
	03					Locuinte	300.010	300.010	300.010	300.010	300.010		300.010	
		30				Alte cheltuieli in domeniul locuintelor	300.010	300.010	300.010	300.010	300.010		300.010	

107

Capi- tol	Sub- capi- tol	Pa- ra- graf	Gru- pa / Titlu	Ar- ti- col	Ali- ne- at	Denumire indicator	Credite de angajament	Credite bugetare		Angajamente bugetare	Angajamente legale	Plati efectuate	Angajamente legale de platit	Cheltuieli efective
								anuale aprobrate la finele perioadei de raportare	trimestriale definitive					
A						B	1	2	3	4	5	6	7=5-6	8
5006						CREDITE EXTERNE	300.010	300.010	300.010	300.010	300.010		300.010	
			70			CHELTUIELI DE CAPITAL	300.010	300.010	300.010	300.010	300.010		300.010	
			71			TITLUL X ACTIVE NEFINANCIARE	300.010	300.010	300.010	300.010	300.010		300.010	
7006						LOCUINTE, SERVICII SI DEZVOLTARE PUBLICA	300.010	300.010	300.010	300.010	300.010		300.010	
			70			CHELTUIELI DE CAPITAL	300.010	300.010	300.010	300.010	300.010		300.010	
			71			TITLUL X ACTIVE NEFINANCIARE	300.010	300.010	300.010	300.010	300.010		300.010	
			71	03		Reparatii capitale aferente activelor fixe	300.010	300.010	300.010	300.010	300.010		300.010	

Conducatorul institutiei,

Conducatorul compartimentului
financiar-contabil



SEF SERVICIU,
DANIELA BILCER

[Signature]

DIRECTOR EXECUTIV,

ANCA LUDU

[Signature]

INTOCMIT,
CRISTIAN MANAILA

[Signature]

108

CONSILIUL LOCAL SECTOR 1

CONTUL DE EXECUTIE AL IMPRUMUTURILOR EXTERNE
31.03.2014

Pag. 1 - lei-

Capi- tol	Sub- capi- tol	Pa- ra- graf	Gru- pa / Titlu	Ar- ti- col	Ali- ne- at	Denumire indicator	Credite de angajament	Credite bugetare		Angajamente bugetare	Angajamente legale	Plati efectuate	Angajamente legale de platit	Cheltuieli efective
								anuale aprobrate la finele perioadei de raportare	trimestriale definitive					
A						B	1	2	3	4	5	6	7=5-6	8
5006						CREDITE EXTERNE	300.010	300.010	300.010	300.010	300.010		300.010	
7006						LOCUINTE, SERVICII SI DEZVOLTARE PUBLICA	300.010	300.010	300.010	300.010	300.010		300.010	

109

CONSILIUL LOCAL SECTOR 1


DETALIEREA CHELTUIELILOR
- imprumuturi externe -
31.03.2014

Pag. 2 - lei-

Capi- tol	Sub- capi- tol	Pa- ra- graf	Gru- pa / Titlu	Ar- ti- col	Ali- ne- at	Denumire indicator	Credite de angajament	Credite bugetare		Angajamente bugetare	Angajamente legale	Plati efectuate	Angajamente legale de platit	Cheltuieli efective
								anuale aprobrate la finele perioadei de raportare	trimestriale definitive					
A						B	1	2	3	4	5	6	7=5-6	8
5006						CREDITE EXTERNE	300.010	300.010	300.010	300.010	300.010		300.010	
			70			CHELTUIELI DE CAPITAL	300.010	300.010	300.010	300.010	300.010		300.010	
			71			TITLUL X ACTIVE NEFINANCIARE	300.010	300.010	300.010	300.010	300.010		300.010	
7006						LOCUINTE, SERVICII SI DEZVOLTARE PUBLICA	300.010	300.010	300.010	300.010	300.010		300.010	
			70			CHELTUIELI DE CAPITAL	300.010	300.010	300.010	300.010	300.010		300.010	
			71			TITLUL X ACTIVE NEFINANCIARE	300.010	300.010	300.010	300.010	300.010		300.010	
			71	03		Reparatii capitale aferente activelor fixe	300.010	300.010	300.010	300.010	300.010		300.010	

Conducatorul institutiei,

Conducatorul compartimentului
financiar-contabil



ANDREI IOAN CHILIMAN

SEF SERVICIU,
DANIELA BUCUR

DBU

DIRECTOR EXECUTIV,

ANCA LUDEU

Anca

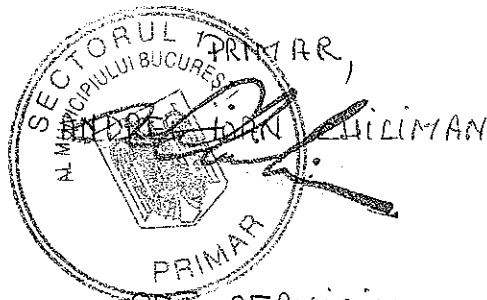
ÎNTOCMIT,
CRISTIAN MĂNĂILA

C

110

Capi- tol	Sub- capi- tol	Pa- ra- graf	Gru- pa / Titlu	Ar- ti- col	Ali- ne- at	Denumire indicator	Prevederi bugetare anuale aprobaate la finele perioadei de raportare	Prevederi bugetare trimestriale cumulate	Drepturi constatate			Incasari realizate	Stingeri pe alte cai decat incasari	Drepturi constatate de incasat
									Total, din care:	din anii precedenti	din anul curent			
A						B	1	2	3=4+5	4	5	6	7	8=3-6-7
3310						si alte activitati	8.973.400	4.286.980	5.577.711	3.225.850	2.351.861	2.222.796		3.354.915
3610						DIVERSE VENITURI			2.276		2.276	2.276		
	50					Alte venituri			2.276		2.276	2.276		
3710						TRANSFERURI VOLUNTARE, ALTELE DECAT SUBVENTIILE			119.196	75.840	43.356	119.196		
	01					Donatii si sponsorizari			119.196	75.840	43.356	119.196		
4100	10					IV. SUBVENTII	13.260	6.760	4.936		4.936	4.936		
4310						SUBVENTII DE LA ALTE ADMINISTRATII	13.260	6.760	4.936		4.936	4.936		
	09					Subventii pentru institutii publice	13.260	6.760	4.936		4.936	4.936		

Conducatorul institutiei,

SEF SERVICIU,
DANIELA BUCUR*D. Bucur*Conducatorul compartimentului
financiar-contabil

DIRECTOR EXECUTIV,

ANCA LUDU

*Anca Ludu*ÎNTOCMIT,
CRISTIAN MĂNĂILA*Cristian Mănăila*

012