

## Contul de executie al bugetului local

la data de: 31-DEC-13

Page 1 of 4

4505359 Sectorul 1 al Mun Bucuresti

An: 2013 Trezorerie Sector 1

Venituri/Cheltuieli	Cod	Credite	Incasari/Plati	Disponibil
Cote si sume def.din imp. pe v	0402	.00	511,611,167.90	.00
Cote defal.din imp.pe venit	040201	.00	502,944,305.81	.00
Sume alocate din cotele defalc	040204	.00	8,666,862.09	.00
IMP.SI TAXE PE PROPRIETATE	0702	.00	300,418,976.16	.00
Impozit si taxa pe cladiri	070201	.00	252,318,031.56	.00
Impozit cladiri de la pers.fiz	07020101	.00	32,822,469.62	.00
Imp. si taxa pe clad pers.jur.	07020102	.00	219,495,561.94	.00
Impozit si taxa pe teren	070202	.00	22,960,182.82	.00
Impozit pe terenuri pers.fiz.	07020201	.00	8,133,214.46	.00
Impozit si taxa pe teren p.j.	07020202	.00	14,812,464.96	.00
Imp pe ter din extrav restante	07020203	.00	14,503.40	.00
Tx jud timbru si alte tx jud	070203	.00	25,140,761.78	.00
Sume defalcate din TVA (se sca	1102	.00	163,348,852.00	.00
Sume defalcate din taxa	110202	.00	163,348,852.00	.00
Alte imp.si taxe generale	1202	.00	45,332.71	.00
Taxe hoteliere	120207	.00	45,332.71	.00
TAXE PE SERV.SPECIFICE	1502	.00	1,487,813.45	.00
Impozit pe spectacole	150201	.00	1,487,813.45	.00
TAXE PE UTILIZ.BUNURILOR	1602	.00	59,034,762.02	.00
Impozit pe mijl. de transp.	160202	.00	51,395,694.42	.00
imp pe mijl.transp.pers.fiz.	16020201	.00	18,774,491.78	.00
Imp pe mijl.transp. pers.jur.	16020202	.00	32,621,202.64	.00
Taxe si tarife pt.elib.de lic.	160203	.00	79,138.00	.00
Alte taxe pe utiliz.bunurilor	160250	.00	7,559,929.60	.00
ALTE IMPOZITE SI TAXE	1802	.00	2,114,276.03	.00
Alte impozite si taxe	180250	.00	2,114,276.03	.00
VENITURI DIN PROPRIETATE	3002	.00	4,619,802.16	.00
Venituri din concesiuni	300205	.00	4,619,802.16	.00
Venituri din dobanzi	3102	.00	715,035.30	.00
Alte venit.din dobanzi	310203	.00	715,035.30	.00
VENIT.DIN PRESTARI DE SERVICII	3302	.00	1,388,119.04	.00
Venit.din prestari de servicii	330208	.00	1,365,466.04	.00
Venit.din recuperarea cheltui	330228	.00	22,653.00	.00
VENIT.DIN TAXE ADMIN.,ELIBERAR	3402	.00	3,767,009.41	.00
Taxe extrajudiciare de timbru	340202	.00	3,767,009.41	.00
AMENZI,PENALITATI SI CONFISCAR	3502	.00	9,050,490.13	.00
Venit.din amenzi si alte sanct	350201	.00	9,045,815.13	.00
Alte amenzi,penal.si confiscar	350250	.00	4,675.00	.00
DIVERSE VENITURI	3602	.00	404,671.29	.00
Varsaminte din veniturile disp	360205	.00	658.00	.00
Alte venituri	360250	.00	404,013.29	.00
TRANSF.VOLUNT.,ALTELE DECAT	3702	.00	406,507.32	.00
Donatii si sponsorizari	370201	.00	406,507.32	.00
Vars sect de funct pt sec dez	370203	.00	- 264,466,300.00	.00

&lt;Bottom Title&gt;

&lt;Page Sum 1&gt;

&lt;Page Sum 2&gt;

## Contul de executie al bugetului local

la data de: 31-DEC-13

Page 2 of 4

## 4505359 Sectorul 1 al Mun Bucuresti

An : 2013 Trezorerie Sector 1

Venituri/Cheltuieli	Cod	Credite	Incasari/Plati	Disponibil
Varsam din sect de functionare	370204	.00	264,466,300.00	.00
VENIT.DIN VALORIF.UNOR BUNURI	3902	.00	679,188.40	.00
Venit.din vanz.unor bunuri	390207	.00	679,188.40	.00
SUBV.DE LA BUGETUL DE STAT	4202	.00	24,289,526.35	.00
Subv de la BS catre BL pr FEN	420220	.00	498,865.35	.00
Finant.drep.acord.pers.handica	420221	.00	23,621,346.00	.00
Subv pt acord ajut pt incalz	420234	.00	122,408.00	.00
Subv BS pt finant sanatatii	420241	.00	46,907.00	.00
Sume prim de la UE in contul	4502	.00	2,483,652.54	.00
Fondul Europ de Dezv Regionala	450201	.00	966,944.30	.00
FEDR-Sume prim plati efect	45020101	.00	827,022.36	.00
FEDR-Sume plati ani anteriori	45020102	.00	139,921.94	.00
Fondul Social European	450202	.00	1,386,268.02	.00
Sume primite cont pl efec an c	45020201	.00	830,215.89	.00
Sume primite cont pl efec an a	45020202	.00	556,052.13	.00
Progr comunit fin in 2007-2013	450215	.00	130,440.22	.00
Sume primite cont pl efec an c	45021501	.00	128,345.48	.00
Sume primite cont pl efec an a	45021502	.00	2,094.74	.00
Indicator sfirsit an ven.	9999	.00	- 1,085,865,182.21	.00
Indicator sfirsit an ven.	999996	.00	- 817,737,175.92	.00
Indicator sfirsit an ven.	999997	.00	- 268,128,006.29	.00
Cheltuieliile bugetelor locale		1,093,889,733.00	.00	1,093,889,733.00
AUTOR.PUBLICHE SI ACT.EXT.	5102	44,570,910.00	40,781,266.04	3,789,643.96
TITL.I.Cheltuieli de personal	510210	5,349,000.00	5,270,487.25	78,512.75
TITL.II.Bunuri si servicii	510220	34,114,910.00	31,334,472.46	2,780,437.54
TITL.VII.Alte transferuri	510255	238,000.00	237,736.00	264.00
TITL.VII.Alte transferuri SF	51025596	238,000.00	237,736.00	264.00
TITL.XI.Active nefinanciare	510271	4,869,000.00	4,190,295.92	678,704.08
TITL.XV.Autoritati Publice	510285	.00	- 251,725.59	.00
TITL.XVII.Plati ani preced SF	51028596	.00	- 251,725.59	.00
ALTE SERV.PUBLICHE GENERALE	5402	22,119,403.00	21,661,766.89	457,636.11
TITL.I.Cheltuieli de personal	540210	12,994,830.00	12,981,209.00	13,621.00
TITL.II.Bunuri si servicii	540220	8,513,880.00	8,084,732.17	429,147.83
TITL.XI.Active nefinanciare	540271	610,693.00	610,681.72	11.28
TITL.XV.Plati efect anii prec	540285	.00	- 14,856.00	.00
TITL.XV.Plati ani preced SF	54028596	.00	- 14,856.00	.00
Tranz.priv.dat.publ. si imprum	5502	38,771,110.00	38,682,958.53	88,151.47
TITL.III.Dobanzi	550230	38,771,110.00	38,682,958.53	88,151.47
APARARE	6002	434,060.00	405,523.14	28,536.86
TITL.II.Bunuri si servicii	600220	395,000.00	369,069.13	25,930.87
TITL.X.Active nefinanciare	600271	39,060.00	36,485.01	2,574.99
TITL.XIV.Plati efect in anii p	600285	.00	- 31.00	.00
TITL.XVII.Plati ani preced SF	60028596	.00	- 31.00	.00
ORDINE PUB.SI SIGURANTA NATION	6102	47,066,720.00	46,043,431.40	1,023,288.60

&lt;Bottom Title&gt;

&lt;Page Sum 1&gt;

&lt;Page Sum 2&gt;

## Contul de executie al bugetului local

la data de: 31-DEC-13

Page 3 of 4

## 4505359 Sectorul 1 al Mun Bucuresti

An : 2013 Trezorerie Sector 1

Venituri/Cheltuieli	Cod	Credite	Incasari/Plati	Disponibil
TITL.I.Cheltuieli de personal	610210	8,080,000.00	8,073,617.00	6,383.00
TITL.II.Bunuri si servicii	610220	12,021,000.00	11,179,048.04	841,951.96
TITL.X. Active nefinanciare	610271	26,965,720.00	26,944,176.36	21,543.64
TITL XIV.Ordine publ si sigur	610285	.00	- 153,410.00	.00
TITL.XVII.Plati ani preced SF	61028596	.00	- 153,410.00	.00
INVATAMANT	6502	321,382,150.00	317,487,228.34	3,894,921.66
TITL.I.Cheltuieli de personal	650210	117,954,000.00	117,764,292.00	189,708.00
TITL.II.Bunuri si servicii	650220	157,885,150.00	155,826,097.88	2,059,052.12
TITL.VIII.Proiecte fin FDEX	650256	31,000.00	20,094.00	10,906.00
TITL.IX. Asistenta sociala	650257	7,354,000.00	6,597,436.11	756,563.89
TITL.X. Alte cheltuieli	650259	7,888,000.00	7,339,368.00	548,632.00
TITL.XI. Active nefinanciare	650271	30,270,000.00	29,970,125.34	299,874.66
TITL XV.invatamant - plati	650285	.00	- 30,184.99	.00
TITL.XVII.Plati ani preced SF	65028596	.00	- 30,184.99	.00
SANATATE	6602	33,146,363.00	32,768,029.35	378,333.65
TITL.I.Cheltuieli de personal	660210	2,285,363.00	2,276,879.00	8,484.00
TITL.II.Bunuri si servicii	660220	16,370,000.00	16,264,683.94	105,316.06
TITL.X. Active nefinanciare	660271	14,491,000.00	14,482,768.41	8,231.59
TITL.XIV.Plati efect in anii	660285	.00	- 256,302.00	.00
TITL.XIV.Plati ani preced SD	66028597	.00	- 256,302.00	.00
CULTURA,RECREERE SI RELIGIE	6702	117,320,490.00	116,511,673.37	808,816.63
TITL.I.Cheltuieli de personal	670210	1,892,510.00	1,875,542.00	16,968.00
TITL.II.Bunuri si servicii	670220	100,468,290.00	99,764,940.14	703,349.86
TITL. VIII. Pr cu fin din FEN	670256	2,200,000.00	2,158,235.10	41,764.90
TITL.XI. Active nefinanciare	670271	12,759,690.00	12,736,250.10	23,439.90
TITL XV Plati efect anii prec	670285	.00	- 23,293.97	.00
TITL.XVII.Plati ani preced SF	67028596	.00	- 23,293.97	.00
ASIG.SI ASISTENTA SOCIALA	6802	111,259,500.00	108,356,525.08	2,902,974.92
TITL.I.Cheltuieli de personal	680210	33,615,000.00	33,567,743.78	47,256.22
TITL.II.Bunuri si servicii	680220	31,996,000.00	31,031,897.26	964,102.74
TITL VIII.Proiecte cu finantar	680256	554,000.00	506,498.78	47,501.22
TITL.IX. Asistenta sociala	680257	38,607,000.00	38,525,195.86	81,804.14
TITL.X.I Active nefinanciare	680271	6,487,500.00	5,920,430.81	567,069.19
TITL XVII.Plati ani preced	680285	.00	- 1,195,241.41	.00
TITL.XVII.Plati ani preced SF	68028596	.00	- 1,195,241.41	.00
LOCUINTE,SERV.SI DEZV.PUBLICA	7002	202,628,157.00	199,981,181.58	2,646,975.42
TITL.X. Active nefinanciare	700271	190,062,897.00	188,026,219.18	2,036,677.82
TITL.XIII.Rambursari de credit	700281	12,565,260.00	12,565,257.75	2.25
TITL.XIII.Rambursari de credit	70028196	12,565,260.00	12,565,257.75	2.25
TITL.XVII.Plati ani preced	700285	.00	- 610,295.35	.00
TITL.XVII.Plati ani preced SD	70028597	.00	- 610,295.35	.00
PROTECTIA MEDIULUI	7402	152,953,811.00	152,602,444.12	351,366.88
TITL.II.Bunuri si servicii	740220	152,921,000.00	152,690,132.48	230,867.52
TITL.X. Active nefinanciare	740271	32,811.00	32,810.65	.35

&lt;Bottom Title&gt;

&lt;Page Sum 1&gt;

&lt;Page Sum 2&gt;

## Contul de executie al bugetului local

la data de: 31-DEC-13

Page 4 of 4

## 4505359 Sectorul 1 al Mun Bucuresti

An: 2013 Trezorerie Sector 1

Venituri/Cheltuieli	Cod	Credite	Incasari/Plati	Disponibil
TITL.XVII.Plati ani preced	740285	.00	- 120,499.01	.00
TITL.XVII.Plati ani preced SF	74028596	.00	- 120,499.01	.00
TRANSPORTURI	8402	1,252,059.00	1,197,202.78	54,856.22
TITL.I.Cheltuieli de personal	840210	161,020.00	158,669.00	2,351.00
TITL.II.Bunuri si servicii	840220	273,700.00	260,095.61	13,604.39
TITL.X. Active nefinanciare	840271	817,339.00	815,540.07	1,798.93
TITL.XVII.Plati ani preced	840285	.00	- 37,101.90	.00
TITL.XVII.Plati ani preced SF	84028596	.00	- 37,101.90	.00
ALTE ACTIUNI ECONOMICE	8702	985,000.00	963,452.00	21,548.00
TITL.VII.Alte transferuri	870255	985,000.00	963,452.00	21,548.00
TITL.VII.Alte transferuri SD	87025597	985,000.00	963,452.00	21,548.00
Indicator inchidere an	9999	.00	- 1,077,442,682.62	.00
Indicator inchidere BL SF	999996	.00	- 790,895,216.52	.00
Indicator inchidere BL SD	999997	.00	- 286,547,466.10	.00

Intocmit ,

Sef serviciu ,

&lt;Bottom Title&gt;

&lt;Page Sum 1&gt;

&lt;Page Sum 2&gt;

## Contul de executie al bugetului local-functionare

la data de: 31-DEC-13

Page 1 of 3

4505359 Sectorul 1 al Mun Bucuresti				
An: 2013 Trezorerie Sector 1				
Venituri/Cheltuieli	Cod	Credite	Incasari/Plati	Disponibil
Cote si sume def.din imp. pe v	0402	.00	511,611,167.90	.00
Cote defal.din imp.pe venit	040201	.00	502,944,305.81	.00
Sume alocate din cotele defalc	040204	.00	8,666,862.09	.00
IMP.SI TAXE PE PROPRIETATE	0702	.00	300,418,976.16	.00
Impozit si taxa pe cladiri	070201	.00	252,318,031.56	.00
Impozit cladiri de la pers.fiz	07020101	.00	32,822,469.62	.00
Imp. si taxa pe clad pers.jur.	07020102	.00	219,495,561.94	.00
Impozit si taxa pe teren	070202	.00	22,960,182.82	.00
Impozit pe terenuri pers.fiz.	07020201	.00	8,133,214.46	.00
Impozit si taxa pe teren p.j.	07020202	.00	14,812,464.96	.00
Imp pe ter din extrav restante	07020203	.00	14,503.40	.00
Tx jud timbru si alte tx jud	070203	.00	25,140,761.78	.00
Sume defalcate din TVA (se sca	1102	.00	163,348,852.00	.00
Sume defalcate din taxa	110202	.00	163,348,852.00	.00
Alte imp.si taxe generale	1202	.00	45,332.71	.00
Taxe hoteliere	120207	.00	45,332.71	.00
TAXE PE SERV.SPECIFICE	1502	.00	1,487,813.45	.00
Impozit pe spectacole	150201	.00	1,487,813.45	.00
TAXE PE UTILIZ.BUNURILOR	1602	.00	59,034,762.02	.00
Impozit pe mijl. de transp.	160202	.00	51,395,694.42	.00
Imp pe mijl.transp.pers.fiz.	16020201	.00	18,774,491.78	.00
Imp pe mijl.transp. pers.jur.	16020202	.00	32,621,202.64	.00
Taxe si tarife pt.elib.de lic.	160203	.00	79,138.00	.00
Alte taxe pe utiliz.bunurilor	160250	.00	7,559,929.60	.00
ALTE IMPOZITE SI TAXE	1802	.00	2,114,276.03	.00
Alte impozite si taxe	180250	.00	2,114,276.03	.00
VENITURI DIN PROPRIETATE	3002	.00	4,619,802.16	.00
Venituri din concesiuni	300205	.00	4,619,802.16	.00
Venituri din dobanzi	3102	.00	715,035.30	.00
Alte venit.din dobanzi	310203	.00	715,035.30	.00
VENIT.DIN PRESTARI DE SERVICII	3302	.00	1,388,119.04	.00
Venit.din prestari de servicii	330208	.00	1,365,466.04	.00
Venit.din recuperarea cheltui	330228	.00	22,653.00	.00
VENIT.DIN TAXE ADMIN.,ELIBERAR	3402	.00	3,767,009.41	.00
Taxe extrajudiciare de timbru	340202	.00	3,767,009.41	.00
AMENZI,PENALITATI SI CONFISCAR	3502	.00	9,050,490.13	.00
Venit.din amenzi si alte sanct	350201	.00	9,045,815.13	.00
Alte amenzi,penal.si confiscar	350250	.00	4,675.00	.00
DIVERSE VENITURI	3602	.00	404,671.29	.00
Varsaminte din veniturile disp	360205	.00	658.00	.00
Alte venituri	360250	.00	404,013.29	.00
TRANSF.VOLUNT.,ALTELE DECAT	3702	.00	- 264,059,792.68	.00
Donatii si sponsorizari	370201	.00	406,507.32	.00
Vars sect de funct pt sec dez	370203	.00	- 264,466,300.00	.00

&lt;Bottom Title&gt;

&lt;Page Sum 1&gt;

&lt;Page Sum 2&gt;

## Contul de executie al bugetului local-functionare

la data de: 31-DEC-13

Page 2 of 3

## 4505359 Sectorul 1 al Mun Bucuresti

An : 2013 Trezorerie Sector 1

Venituri/Cheltuieli	Cod	Credite	Incasari/Plati	Disponibil
SUBV.DE LA BUGETUL DE STAT	4202	.00	23,790,661.00	.00
Finant.drep.acord.pers.handica	420221	.00	23,621,346.00	.00
Subv pt acord ajut pt incalz	420234	.00	122,408.00	.00
Subv BS pt finant sanatatii	420241	.00	46,907.00	.00
Indicator sfirsit an ven.	9999	.00	- 817,737,175.92	.00
Indicator sfirsit an ven.	999996	.00	- 817,737,175.92	.00
Cheltuielile bugetelor locale		802,714,023.00	.00	802,714,023.00
AUTOR.PUBLICE SI ACT.EXT.	5102	39,701,910.00	36,590,970.12	3,110,939.88
TITL.I.Cheltuieli de personal	510210	5,349,000.00	5,270,487.25	78,512.75
TITL.II.Bunuri si servicii	510220	34,114,910.00	31,334,472.46	2,780,437.54
TITL.VII.Alte transferuri	510255	238,000.00	237,736.00	264.00
TITL.VII.Alte transferuri SF	51025596	238,000.00	237,736.00	264.00
TITL XV.Autoritati Publice	510285	.00	- 251,725.59	.00
TITL.XVII.Plati ani preced SF	51028596	.00	- 251,725.59	.00
ALTE SERV.PUBLICE GENERALE	5402	21,508,710.00	21,051,085.17	457,624.83
TITL.I.Cheltuieli.de personal	540210	12,994,830.00	12,981,209.00	13,621.00
TITL.II.Bunuri si servicii	540220	8,513,880.00	8,084,732.17	429,147.83
TITL XV Plati efect anii prec	540285	.00	- 14,856.00	.00
TITL.XV.Plati ani preced SF	54028596	.00	- 14,856.00	.00
Tranz.priv.dat.publ. si imprum	5502	38,771,110.00	38,682,958.53	88,151.47
TITL.III. Dobanzi	550230	38,771,110.00	38,682,958.53	88,151.47
APARARE	6002	395,000.00	369,038.13	25,961.87
TITL.II.Bunuri si servicii	600220	395,000.00	369,069.13	25,930.87
TITL.XIV.Plati efect in anii p	600285	.00	- 31.00	.00
TITL.XVII.Plati ani preced SF	60028596	.00	- 31.00	.00
ORDINE PUB.SI SIGURANTA NATION	6102	20,101,000.00	19,099,255.04	1,001,744.96
TITL.I.Cheltuieli de personal	610210	8,080,000.00	8,073,617.00	6,383.00
TITL.II.Bunuri si servicii	610220	12,021,000.00	11,179,048.04	841,951.96
TITL XIV.Ordine publ si sigur	610285	.00	- 153,410.00	.00
TITL.XVII.Plati ani preced SF	61028596	.00	- 153,410.00	.00
INVATAMANT	6502	291,081,150.00	287,497,009.00	3,584,141.00
TITL.I.Cheltuieli de personal	650210	117,954,000.00	117,764,292.00	189,708.00
TITL.II.Bunuri si servicii	650220	157,885,150.00	155,826,097.88	2,059,052.12
TITL.IX. Asistenta sociala	650257	7,354,000.00	6,597,436.11	756,563.89
TITL.X. Alte cheltuieli	650259	7,888,000.00	7,339,368.00	548,632.00
TITL XV.Invatamant - plati	650285	.00	- 30,184.99	.00
TITL.XVII.Plati ani preced SF	65028596	.00	- 30,184.99	.00
SANATATE	6602	18,655,363.00	18,541,562.94	113,800.06
TITL.I.Cheltuieli de personal	660210	2,285,363.00	2,276,879.00	8,484.00
TITL.II.Bunuri si servicii	660220	16,370,000.00	16,264,683.94	105,316.06
CULTURA,RECREERE SI RELIGIE	6702	102,360,800.00	101,617,188.17	743,611.83
TITL.I.Cheltuieli de personal	670210	1,892,510.00	1,875,542.00	16,968.00
TITL.II.Bunuri si servicii	670220	100,468,290.00	99,764,940.14	703,349.86
TITL XV Plati efect anii prec	670285	.00	- 23,293.97	.00

&lt;Bottom Title&gt;

&lt;Page Sum 1 &gt;

&lt;Page Sum 2 &gt;

6

## Contul de executie al bugetului local-functionare

la data de: 31-DEC-13

Page 3 of 3


## 4505359 Sectorul 1 al Mun Bucuresti

An : 2013 Trezorerie Sector 1

Venituri/Cheltuieli	Cod	Credite	Incasari/Plati	Disponibil
TITL.XVII.Plati ani preced SF	67028596	.00	- 23,293.97	.00
ASIG.SI ASISTENTA SOCIALA	6802	104,218,000.00	101,929,595.49	2,288,404.51
TITL.I.Cheltuieli de personal	680210	33,615,000.00	33,567,743.78	47,256.22
TITL.II.Bunuri si servicii	680220	31,996,000.00	31,031,897.26	964,102.74
TITL.IX. Asistenta sociala	680257	38,607,000.00	38,525,195.86	81,804.14
TITL XVII.Plati ani preced	680285	.00	- 1,195,241.41	.00
TITL.XVII.Plati ani preced SF	68028596	.00	- 1,195,241.41	.00
LOCUINTE,SERV.SI DEZV.PUBLICA	7002	12,565,260.00	12,565,257.75	2.25
TITL.XIII.Rambursari de credit	700281	12,565,260.00	12,565,257.75	2.25
TITL.XIII.Rambursari de credit	70028196	12,565,260.00	12,565,257.75	2.25
PROTECTIA MEDIULUI	7402	152,921,000.00	152,569,633.47	351,366.53
TITL.II.Bunuri si servicii	740220	152,921,000.00	152,690,132.48	230,867.52
TITL.XVII.Plati ani preced	740285	.00	- 120,499.01	.00
TITL.XVII.Plati ani preced SF	74028596	.00	- 120,499.01	.00
TRANSPORTURI	8402	434,720.00	381,662.71	53,057.29
TITL.I.Cheltuieli de personal	840210	161,020.00	158,669.00	2,351.00
TITL.II.Bunuri si servicii	840220	273,700.00	260,095.61	13,604.39
TITL.XVII.Plati ani preced	840285	.00	- 37,101.90	.00
TITL.XVII.Plati ani preced SF	84028596	.00	- 37,101.90	.00
Indicator inchidere an	9999	.00	- 790,895,216.52	.00
Indicator inchidere BL SF	999996	.00	- 790,895,216.52	.00

Intocmit ,

Sef serviciu ,



&lt;Bottom Title&gt;

&lt;Page Sum 1 &gt;

&lt;Page Sum 2 &gt;

7

## Contul de executie al bugetului local-dezvoltare

la data de: 31-DEC-13

Page 1 of 2

## 4505359 Sectorul 1 al Mun Bucuresti

An : 2013 Trezorerie Sector 1

Venituri/Cheltuieli	Cod	Credite	Incasari/Plati	Disponibil
TRANSF.VOLUNT.,ALTELE DECAT	3702	.00	264,466,300.00	.00
Varsam din sect de functionare	370204	.00	264,466,300.00	.00
VENIT.DIN VALORIF.UNOR BUNURI	3902	.00	679,188.40	.00
Venit.din vanz.unor bunuri	390207	.00	679,188.40	.00
SUBV.DE LA BUGETUL DE STAT	4202	.00	498,865.35	.00
Subv de la BS catre BL pr FEN	420220	.00	498,865.35	.00
Sume prim de la UE in contul	4502	.00	2,483,652.54	.00
Fondul Europ de Dezv Regionala	450201	.00	966,944.30	.00
FEDR-Sume prim plati efect	45020101	.00	827,022.36	.00
FEDR-Sume plati ani anteriori	45020102	.00	139,921.94	.00
Fondul Social European	450202	.00	1,386,268.02	.00
Sume primite cont pl efec an c	45020201	.00	830,215.89	.00
Sume primite cont pl efec an a	45020202	.00	556,052.13	.00
Progr comunit fin in 2007-2013	450215	.00	130,440.22	.00
Sume primite cont pl efec an c	45021501	.00	128,345.48	.00
Sume primite cont pl efec an a	45021502	.00	2,094.74	.00
Indicator sfirsit an ven.	9999	.00	- 268,128,006.29	.00
Indicator sfirsit an ven.	999997	.00	- 268,128,006.29	.00
Cheltuielile bugetelor locale		291,175,710.00	.00	291,175,710.00
AUTOR.PUBLICE SI ACT.EXT.	5102	4,869,000.00	4,190,295.92	678,704.08
TITL.XI. Active nefinanciare	510271	4,869,000.00	4,190,295.92	678,704.08
ALTE SERV.PUBLICE GENERALE	5402	610,693.00	610,681.72	11.28
TITL.XI. Active nefinanciare	540271	610,693.00	610,681.72	11.28
APARARE	6002	39,060.00	36,485.01	2,574.99
TITL.X. Active nefinanciare	600271	39,060.00	36,485.01	2,574.99
ORDINE PUB.SI SIGURANTA NATION	6102	26,965,720.00	26,944,176.36	21,543.64
TITL.X. Active nefinanciare	610271	26,965,720.00	26,944,176.36	21,543.64
INVATAMANT	6502	30,301,000.00	29,990,219.34	310,780.66
TITL.VIII.Proiecte fin FDEX	650256	31,000.00	20,094.00	10,906.00
TITL.XI. Active nefinanciare	650271	30,270,000.00	29,970,125.34	299,874.66
SANATATE	6602	14,491,000.00	14,226,466.41	264,533.59
TITL.X. Active nefinanciare	660271	14,491,000.00	14,482,768.41	8,231.59
TITL.XIV.Plati efect in anii	660285	.00	- 256,302.00	.00
TITL.XIV.Plati ani preced SD	66028597	.00	- 256,302.00	.00
CULTURA,RECREERE SI RELIGIE	6702	14,959,690.00	14,894,485.20	65,204.80
TITL. VIII. Pr cu fin din FEN	670256	2,200,000.00	2,158,235.10	41,764.90
TITL.XI. Active nefinanciare	670271	12,759,690.00	12,736,250.10	23,439.90
ASIG.SI ASISTENTA SOCIALA	6802	7,041,500.00	6,426,929.59	614,570.41
TITL.VIII.Proiecte cu finantar	680256	554,000.00	506,498.78	47,501.22
TITL.X.I Active nefinanciare	680271	6,487,500.00	5,920,430.81	567,069.19
LOCUINTE,SERV.SI DEZV.PUBLICA	7002	190,062,897.00	187,415,923.83	2,646,973.17
TITL.X. Active nefinanciare	700271	190,062,897.00	188,026,219.18	2,036,677.82
TITL.XVII.Plati ani preced	700285	.00	- 610,295.35	.00
TITL.XVII.Plati ani preced SD	70028597	.00	- 610,295.35	.00

&lt;Bottom Title&gt;

&lt;Page Sum 1&gt;

&lt;Page Sum 2&gt;



Editat la data de: 28-JAN-14

### Contul de executie al bugetului local-dezvoltare

la data de: 31-DEC-13

Page 2 of 2

4505359 Sectorul 1 al Mun Bucuresti

An: 2013 Trezorerie Sector 1

Venituri/Cheltuieli	Cod	Credite	Incasari/Plati	Disponibil
PROTECTIA MEDIULUI	7402	32,811.00	32,810.65	.35
TITL.X. Active nefinanciare	740271	32,811.00	32,810.65	.35
TRANSPORTURI	8402	817,339.00	815,540.07	1,798.93
TITL.X. Active nefinanciare	840271	817,339.00	815,540.07	1,798.93
ALTE ACTIUNI ECONOMICE	8702	985,000.00	963,452.00	21,548.00
TITL.VII.Alte transferuri	870255	985,000.00	963,452.00	21,548.00
TITL.VII.Alte transferuri SD	87025597	985,000.00	963,452.00	21,548.00
Indicator inchidere an	9999	.00	- 286,547,466.10	.00
Indicator inchidere BL SD	999997	.00	- 286,547,466.10	.00

Sef serviciu ,

Intocmit ,

<Bottom Title>

<Page Sum 1 >

<Page Sum 2 >

## Contul de executie al bugetului local

la data de: 31-DEC-13

Page 1 of 4

4505359 Sectorul 1 al Mun Bucuresti

An: 2013 Trezorerie Sector 1

Venituri/Cheltuieli	Cod	Credite	Incasari/Plati	Disponibil
Veniturile bugetelor locale		.00	1,109,179,930.79	.00
Cote si sume def.din imp. pe v	0402	.00	511,611,167.90	.00
Cote defal.din imp.pe venit	040201	.00	502,944,305.81	.00
Sume alocate din cotele defalc	040204	.00	8,666,862.09	.00
IMP.SI TAXE PE PROPRIETATE	0702	.00	300,418,976.16	.00
Impozit si taxa pe cladiri	070201	.00	252,318,031.56	.00
Impozit cladiri de la pers.fiz	07020101	.00	32,822,469.62	.00
Imp. si taxa pe clad pers.jur.	07020102	.00	219,495,561.94	.00
Impozit si taxa pe teren	070202	.00	22,960,182.82	.00
Impozit pe terenuri pers.fiz.	07020201	.00	8,133,214.46	.00
Impozit si taxa pe teren p.j.	07020202	.00	14,812,464.96	.00
Imp pe ter din extrav restante	07020203	.00	14,503.40	.00
Tx jud timbru si alte tx jud	070203	.00	25,140,761.78	.00
Sume defalcate din TVA (se sca	1102	.00	163,348,852.00	.00
Sume defalcate din taxa	110202	.00	163,348,852.00	.00
Alte imp.si taxe generale	1202	.00	45,332.71	.00
Taxe hoteliere	120207	.00	45,332.71	.00
TAXE PE SERV.SPECIFICE	1502	.00	1,487,813.45	.00
Impozit pe spectacole	150201	.00	1,487,813.45	.00
TAXE PE UTILIZ.BUNURILOR	1602	.00	59,034,762.02	.00
Impozit pe mijl. de transp.	160202	.00	51,395,694.42	.00
Imp pe mijl.transp.pers.fiz.	16020201	.00	18,774,491.78	.00
Imp pe mijl.transp. pers.jur.	16020202	.00	32,621,202.64	.00
Taxe si tarife pt.elib.de lic.	160203	.00	79,138.00	.00
Alte taxe pe utiliz.bunurilor	160250	.00	7,559,929.60	.00
ALTE IMPOZITE SI TAXE	1802	.00	2,114,276.03	.00
Alte impozite si taxe	180250	.00	2,114,276.03	.00
VENITURI DIN PROPRIETATE	3002	.00	4,819,802.16	.00
Venituri din concesiuni	300205	.00	4,819,802.16	.00
Venituri din dobanzi	3102	.00	715,035.30	.00
Alte venit.din dobanzi	310203	.00	715,035.30	.00
VENIT.DIN PRESTARI DE SERVICII	3302	.00	1,388,119.04	.00
Venit.din prestari de servicii	330208	.00	1,365,466.04	.00
Venit.din recuperarea cheltuiel	330228	.00	22,653.00	.00
VENIT.DIN TAXE ADMINI,ELIBERAR	3402	.00	3,767,009.41	.00
Taxe extrajudiciare de timbru	340202	.00	3,767,009.41	.00
AMENZI,PENALITATI SI CONFISCAR	3502	.00	9,050,490.13	.00
Venit.din amenzi si alte sanct	350201	.00	9,045,815.13	.00
Alte amenzi,penal.si confiscar	350250	.00	4,675.00	.00
DIVERSE VENITURI	3602	.00	404,671.29	.00
Varsaminte din veniturile disp	360205	.00	658.00	.00
Alte venituri	360250	.00	404,013.29	.00
TRANSF.VOLUNT,ALTELE DECAT	3702	.00	406,507.32	.00
Donatii si sponsorizari	370201	.00	406,507.32	.00

&lt;Bottom Title&gt;

&lt;Page Sum 1&gt;

&lt;Page Sum 2&gt;

**Contul de executie al bugetului local**

la data de: 31-DEC-13

Page 2 of 4

**4505359 Sectorul 1 al Mun Bucuresti**

An: 2013 Trezorerie Sector 1

Venituri/Cheltuleli	Cod	Credite	Incasari/Plati	Disponibil
Vars sect de funct pt sec dez	370203	.00	264,466,300.00	.00
Varsam din sect de functionare	370204	.00	264,466,300.00	.00
VENIT.DIN VALORIF.UNOR BUNURI	3902	.00	679,188.40	.00
Venit.din vanz.unor bunuri	390207	.00	679,188.40	.00
INCAS.DIN RAMB.IMPRUMUT.ACORDA	4002	.00	23,314,748.58	.00
Sume exced BL util fin SD	400214	.00	23,314,748.58	.00
SUBV.DE LA BUGETUL DE STAT	4202	.00	24,289,526.35	.00
Subv de la BS catre BL pr FEN	420220	.00	498,865.35	.00
Finant.drep.acord.pers.handica	420221	.00	23,621,346.00	.00
Subv pt acord ajut pt incalz	420234	.00	122,408.00	.00
Subv BS pt finant sanatatii	420241	.00	46,907.00	.00
Sume prim de la UE in contul	4502	.00	2,483,652.54	.00
Fondul Europ de Dezv Regionala	450201	.00	966,944.30	.00
FEDR-Sume prim plati efect	45020101	.00	827,022.36	.00
FEDR-Sume plati ani anteriori	45020102	.00	139,921.94	.00
Fondul Social European	450202	.00	1,386,268.02	.00
Sume primite cont pl efec an c	45020201	.00	830,215.89	.00
Sume primite cont pl efec an a	45020202	.00	556,052.13	.00
Progr comunit fin in 2007-2013	450215	.00	130,440.22	.00
Sume primite cont pl efec an c	45021501	.00	128,345.48	.00
Sume primite cont pl efec an a	45021502	.00	2,094.74	.00
Cheltulele bugetelor locale		1,093,889,733.00	1,077,442,682.62	16,447,050.38
AUTOR.PUBLICE SI ACT.EXT.	5102	44,570,910.00	40,781,266.04	3,789,643.96
TITL.I.Cheltuleli de personal	510210	5,349,000.00	5,270,487.25	78,512.75
TITL.II.Bunuri si servicii	510220	34,114,910.00	31,334,472.46	2,780,437.54
TITL.VII.Alte transferuri	510255	238,000.00	237,736.00	264.00
TITL.VII.Alte transferuri SF	51025596	238,000.00	237,736.00	264.00
TITL.XI.Active nefinanciare	510271	4,889,000.00	4,190,295.92	678,704.08
TITL.XV.Autoritati Publice	510285	.00	251,725.59	.00
TITL.XVII.Plati ani preced SF	51028596	.00	251,725.59	.00
ALTE SERV.PUBLICE GENERALE	5402	22,119,403.00	21,661,766.89	457,636.11
TITL.I.Cheltuleli de personal	540210	12,994,830.00	12,981,209.00	13,621.00
TITL.II.Bunuri si servicii	540220	8,513,880.00	8,084,732.17	429,147.83
TITL.XI.Active nefinanciare	540271	610,693.00	610,681.72	11.28
TITL.XV.Plati efect anii prec	540285	.00	14,856.00	.00
TITL.XV.Plati ani preced SF	54028596	.00	14,856.00	.00
Tranz.priv.dat.publ. si imprum	5502	38,771,110.00	38,682,958.53	88,151.47
TITL.III.Dobanzi	550230	38,771,110.00	38,682,958.53	88,151.47
APARARE	6002	434,060.00	405,523.14	28,536.86
TITL.II.Bunuri si servicii	600220	395,000.00	369,069.13	25,930.87
TITL.X.Active nefinanciare	600271	39,060.00	36,485.01	2,574.99
TITL.XIV.Plati efect in anii p	600285	.00	31.00	.00
TITL.XVII.Plati ani preced SF	60028596	.00	31.00	.00
ORDINE PUB.SI SIGURANTA NATION	6102	47,066,720.00	46,043,431.40	1,023,288.60

Contul de executie al bugetului local

la data de: 31-DEC-13

4505359 Sectorul 1 al Mun Bucuresti

An: 2013 Trezorerie Sector 1

Venituri/Cheltuieli	Cod	Credite	Incasari/Plati	Disponibil
TITL.I.Cheltuieli de personal	610210	8,080,000.00	8,073,617.00	6,383.00
TITL.II.Bunuri si servicii	610220	12,021,000.00	11,179,048.04	841,951.96
TITL.X.Active nefinanciare	610271	26,965,720.00	26,944,176.36	21,543.64
TITL.XIV.Ordine publ si sigur	610285	.00	153,410.00	.00
TITL.XVII.Plati ani preced SF	61028596	.00	153,410.00	.00
INVATAMANT	6502	321,382,150.00	317,487,228.34	3,894,921.66
TITL.I.Cheltuieli de personal	650210	117,954,000.00	117,764,292.00	189,708.00
TITL.II.Bunuri si servicii	650220	157,885,150.00	155,826,097.88	2,059,052.12
TITL.VIII.Proiecte fin FDEX	650256	31,000.00	20,094.00	10,906.00
TITL.IX.Asistenta sociala	650257	7,354,000.00	6,597,436.11	756,563.89
TITL.X.Alte cheltuieli	650259	7,888,000.00	7,339,368.00	548,632.00
TITL.XI.Active nefinanciare	650271	30,270,000.00	29,970,125.34	299,874.66
TITL.XV.Invatamant - plati	650285	.00	30,184.99	.00
TITL.XVII.Plati ani preced SF	65028596	.00	30,184.99	.00
SANATATE	6602	33,146,363.00	32,768,029.35	378,333.65
TITL.I.Cheltuieli de personal	660210	2,285,363.00	2,276,879.00	8,484.00
TITL.II.Bunuri si servicii	660220	16,370,000.00	16,284,683.94	105,316.06
TITL.X.Active nefinanciare	660271	14,491,000.00	14,482,768.41	8,231.59
TITL.XIV.Plati efect in anii	660285	.00	258,302.00	.00
TITL.XIV.Plati ani preced SD	66028597	.00	258,302.00	.00
CULTURA,RECREERE SI RELIGIE	6702	117,320,490.00	116,511,673.37	808,816.63
TITL.I.Cheltuieli de personal	670210	1,892,510.00	1,875,542.00	16,968.00
TITL.II.Bunuri si servicii	670220	100,468,290.00	99,764,940.14	703,349.86
TITL.VIII.Pr cu fin din FEN	670256	2,200,000.00	2,158,235.10	41,764.90
TITL.XI.Active nefinanciare	670271	12,759,690.00	12,736,250.10	23,439.90
TITL.XV.Plati efect anii prec	670285	.00	23,293.97	.00
TITL.XVII.Plati ani preced SF	67028596	.00	23,293.97	.00
ASIG.SI ASISTENTA SOCIALA	6802	111,259,500.00	108,358,525.08	2,902,974.92
TITL.I.Cheltuieli de personal	680210	33,615,000.00	33,567,743.78	47,256.22
TITL.II.Bunuri si servicii	680220	31,996,000.00	31,031,897.26	964,102.74
TITL.VIII.Proiecte cu finantar	680256	554,000.00	506,498.78	47,501.22
TITL.IX.Asistenta sociala	680257	38,607,000.00	38,525,195.86	81,804.14
TITL.X.I Active nefinanciare	680271	6,487,500.00	5,920,430.81	567,069.19
TITL.XVII.Plati ani preced	680285	.00	1,195,241.41	.00
TITL.XVII.Plati ani preced SF	68028596	.00	1,195,241.41	.00
LOCUINTE,SERV.SI DEZV.PUBLICA	7002	202,628,157.00	199,981,181.58	2,646,975.42
TITL.X.Active nefinanciare	700271	190,062,897.00	188,026,219.18	2,036,677.82
TITL.XIII.Rambursari de credit	700281	12,565,260.00	12,565,257.75	2.25
TITL.XIII.Rambursari de credit	70028196	12,565,260.00	12,565,257.75	2.25
TITL.XVII.Plati ani preced	700285	.00	610,295.35	.00
TITL.XVII.Plati ani preced SD	70028597	.00	610,295.35	.00
PROTECTIA MEDIULUI	7402	152,953,811.00	152,602,444.12	351,366.88
TITL.II.Bunuri si servicii	740220	152,921,000.00	152,690,132.48	230,867.52
TITL.X.Active nefinanciare	740271	32,811.00	32,810.65	.35

**Contul de executie al bugetului local**

la data de: 31-DEC-13


4505359 Sectorul 1 al Mun Bucuresti

An : 2013 Trezorerie Sector 1

Venituri/Cheltuieli	Cod	Credite	Incasari/Plati	Disponibil
TITL.XVII.Plati ani preced	740285	.00	- 120,499.01	.00
TITL.XVII.Plati ani preced SF	74028596	.00	- 120,499.01	.00
TRANSPORTURI	8402	1,252,059.00	1,197,202.78	54,856.22
TITL.I.Cheltuieli de personal	840210	161,020.00	158,669.00	2,351.00
TITL.II.Bunuri si servicii	840220	273,700.00	260,095.61	13,604.39
TITL.X.Active nefinanciare	840271	817,339.00	815,540.07	1,798.93
TITL.XVII.Plati ani preced	840285	.00	- 37,101.90	.00
TITL.XVII.Plati ani preced SF	84028596	.00	- 37,101.90	.00
ALTE ACTIUNI ECONOMICE	8702	985,000.00	963,452.00	21,548.00
TITL.VII.Alte transferuri	870255	985,000.00	963,452.00	21,548.00
TITL.VII.Alte transferuri SD	87025597	985,000.00	963,452.00	21,548.00
EXCEDENT/DEFICIT		.00	31,737,248.17	.00

Intocmit ,

Sef serviciu ,



Contul de executie al bugetului local-functionare

Editat la data de: 09-JAN-14

la data de: 31-DEC-13

Page 1 of 3

4505359 Sectorul 1 al Mun Bucuresti

An: 2013 Trezorerie Sector 1

Venituri/Cheltuieli	Cod	Credite	Incasari/Plati	Disponibil
Veniturile bugetelor locale		.00	817,737,175.92	.00
Cote si sume def.din imp. pe v	0402	.00	511,611,167.90	.00
Cote defal.din imp.pe venit	040201	.00	502,944,305.81	.00
Sume alocate din cotele defalc	040204	.00	8,666,862.09	.00
IMP.SI TAXE PE PROPRIETATE	0702	.00	300,418,976.16	.00
Impozit si taxa pe cladiri	070201	.00	252,318,031.56	.00
Impozit cladiri de la pers.fiz	07020101	.00	32,822,469.62	.00
Imp. si taxa pe clad pers.jur.	07020102	.00	219,495,561.94	.00
Impozit si taxa pe teren	070202	.00	22,960,182.82	.00
Impozit pe terenuri pers.fiz.	07020201	.00	8,133,214.46	.00
Impozit si taxa pe teren p.j.	07020202	.00	14,812,464.96	.00
Imp pe ter din extrav restante	07020203	.00	14,503.40	.00
Tx jud timbru si alte tx jud	070203	.00	25,140,761.78	.00
Sume defalcate din TVA (se sca	1102	.00	163,348,852.00	.00
Sume defalcate din taxa	110202	.00	163,348,852.00	.00
Alte imp.si taxe generale	1202	.00	45,332.71	.00
Taxe hoteliere	120207	.00	45,332.71	.00
TAXE PE SERV.SPECIFICE	1502	.00	1,487,813.45	.00
Impozit pe spectacole	150201	.00	1,487,813.45	.00
TAXE PE UTILIZ.BUNURILOR	1602	.00	59,034,762.02	.00
Impozit pe mijl. de transp.	160202	.00	51,395,694.42	.00
Imp pe mijl.transp.pers.fiz.	16020201	.00	18,774,491.78	.00
Imp pe mijl.transp. pers.jur.	16020202	.00	32,621,202.64	.00
Taxe si tarife pt.elib.de lic.	160203	.00	79,138.00	.00
Alte taxe pe utiliz.bunurilor	160250	.00	7,559,929.60	.00
ALTE IMPOZITE SI TAXE	1802	.00	2,114,276.03	.00
Alte impozite si taxe	180250	.00	2,114,276.03	.00
VENITURI DIN PROPRIETATE	3002	.00	4,619,802.16	.00
Venituri din concesiuni	300205	.00	4,619,802.16	.00
Venituri din dobanzi	3102	.00	715,035.30	.00
Alte venit.din dobanzi	310203	.00	715,035.30	.00
VENIT.DIN PRESTARI DE SERVICII	3302	.00	1,388,119.04	.00
Venit.din prestari de servicii	330208	.00	1,388,119.04	.00
Venit.din recuperarea cheltuiel	330228	.00	22,653.00	.00
VENIT.DIN TAXE ADMIN.,ELIBERAR	3402	.00	3,767,009.41	.00
Taxe extrajudiciare de timbru	340202	.00	3,767,009.41	.00
AMENZI,PENALITATI SI CONFISCAR	3502	.00	9,050,490.13	.00
Venit.din amenzi si alte sanct	350201	.00	9,045,815.13	.00
Alte amenzi,penal.si confiscar	350250	.00	4,675.00	.00
DIVERSE VENITURI	3602	.00	404,671.29	.00
Varsaminte din veniturile disp	360205	.00	658.00	.00
Alte venituri	360250	.00	404,013.29	.00
TRANSF.VOLUNT.,ALTELE DECAT	3702	.00	264,059,792.68	.00
Donatii si sponsorizari	370201	.00	406,507.32	.00

<Bottom Title>

<Page Sum 1>

<Page Sum 2>

14

## Contul de executie al bugetului local-functionare

la data de: 31-DEC-13

Page 2 of 3

## 4505359 Sectorul 1 al Mun Bucuresti

An: 2013 Trezorerie Sector 1

Venituri/Cheltuieli	Cod	Credite	Incasari/Plati	Disponibil
Vars sect de funct pt sec dez	370203	.00	264,466,300.00	.00
SUBV.DE LA BUGETUL DE STAT	4202	.00	23,790,661.00	.00
Finant.drep.acord.pers.handica	420221	.00	23,621,346.00	.00
Subv pt acord ajut pt incalz	420234	.00	122,408.00	.00
Subv BS pt finant sanataii	420241	.00	46,907.00	.00
Cheltuielile bugetelor locale		802,714,023.00	790,895,216.52	11,818,806.48
AUTOR.PUBLICE SI ACT.EXT.	5102	39,701,910.00	36,590,970.12	3,110,939.88
TITL.I.Cheltuieli de personal	510210	5,349,000.00	5,270,487.25	78,512.75
TITL.II.Bunuri si servicii	510220	34,114,910.00	31,334,472.46	2,780,437.54
TITL.VII.Alte transferuri	510255	238,000.00	237,736.00	264.00
TITL.VII.Alte transferuri SF	51025596	238,000.00	237,736.00	264.00
TITL.XV.Autoritati Publice	510285	.00	251,725.59	.00
TITL.XVII.Plati ani preced SF	51028596	.00	251,725.59	.00
ALTE SERV.PUBLICE GENERALE	5402	21,508,710.00	21,051,085.17	457,624.83
TITL.I.Cheltuieli de personal	540210	12,994,830.00	12,981,209.00	13,621.00
TITL.II.Bunuri si servicii	540220	8,513,880.00	8,084,732.17	429,147.83
TITL.XV Plati efect anii prec	540285	.00	14,856.00	.00
TITL.XV.Plati ani preced SF	54028596	.00	14,856.00	.00
Tranz.priv.dat.publ. si imprum	5502	38,771,110.00	38,682,958.53	88,151.47
TITL.III. Dobanzi	550230	38,771,110.00	38,682,958.53	88,151.47
APARARE	6002	395,000.00	369,038.13	25,961.87
TITL.II.Bunuri si servicii	600220	395,000.00	369,069.13	25,930.87
TITL.XIV.Plati efect in anii p	600285	.00	31.00	.00
TITL.XVII.Plati ani preced SF	60028596	.00	31.00	.00
ORDINE PUB.SI SIGURANTA NATION	6102	20,101,000.00	19,099,255.04	1,001,744.96
TITL.I.Cheltuieli de personal	610210	8,080,000.00	8,073,817.00	6,383.00
TITL.II.Bunuri si servicii	610220	12,021,000.00	11,179,048.04	841,951.96
TITL.XIV.Ordine publ si sigur.	610285	.00	153,410.00	.00
TITL.XVII.Plati ani preced SF	61028596	.00	153,410.00	.00
INVATAMANT	6502	291,081,150.00	287,497,009.00	3,584,141.00
TITL.I.Cheltuieli de personal	650210	117,954,000.00	117,764,292.00	189,708.00
TITL.II.Bunuri si servicii	650220	157,885,150.00	155,826,097.88	2,059,052.12
TITL.IX. Asistenta sociala	650257	7,354,000.00	6,597,436.11	756,563.89
TITL.X. Alte cheltuieli	650259	7,888,000.00	7,339,368.00	548,632.00
TITL.XV.Invatamant - plati	650285	.00	30,184.99	.00
TITL.XVII.Plati ani preced SF	65028596	.00	30,184.99	.00
SANATATE	6602	18,655,363.00	18,541,562.94	113,800.06
TITL.I.Cheltuieli de personal	660210	2,285,363.00	2,276,879.00	8,484.00
TITL.II.Bunuri si servicii	660220	16,370,000.00	16,264,683.94	105,316.06
CULTURA,RECREERE SI RELIGIE	6702	102,360,800.00	101,617,188.17	743,611.83
TITL.I.Cheltuieli de personal	670210	1,892,510.00	1,875,542.00	16,968.00
TITL.II.Bunuri si servicii	670220	100,468,290.00	99,764,940.14	703,349.86
TITL.XV Plati efect anii prec	670285	.00	23,293.97	.00
TITL.XVII.Plati ani preced SF	67028596	.00	23,293.97	.00

&lt;Bottom Title&gt;

&lt;Page Sum 1&gt;

&lt;Page Sum 2&gt;

Contul de executie al bugetului local-functionare

la data de: 31-DEC-13


4505359 Sectorul 1 al Mun Bucuresti

An: 2013 Trezorerie Sector 1

Venituri/Cheltuieli	Cod	Credite	Incasari/Plati	Disponibil
ASIG.SI ASISTENTA SOCIALA	6802	104,218,000.00	101,929,595.49 ✓	2,288,404.51
TITL.I.Cheltuieli de personal	680210	33,615,000.00	33,567,743.78	47,256.22
TITL.II.Bunuri si servicii	680220	31,996,000.00	31,031,897.26	964,102.74
TITL.IX. Asistenta sociala	680257	38,607,000.00	38,525,195.86	81,804.14
TITL.XVII.Plati ani preced	680285	.00	- 1,195,241.41	.00
TITL.XVII.Plati ani preced SF	68028596	.00	- 1,195,241.41	.00
LOCUINTE,SERV.SI DEZV.PUBLICA	7002	12,565,260.00	12,565,257.75 ✓	2.25
TITL.XIII.Rambursari de credit	700281	12,565,260.00	12,565,257.75	2.25
TITL.XIII.Rambursari de credit	70028196	12,565,260.00	12,565,257.75	2.25
PROTECTIA MEDIULUI	7402	152,921,000.00	152,569,633.47 ✓	351,366.53
TITL.II.Bunuri si servicii	740220	152,921,000.00	152,690,132.48	230,867.52
TITL.XVII.Plati ani preced	740285	.00	- 120,499.01	.00
TITL.XVII.Plati ani preced SF	74028596	.00	- 120,499.01	.00
TRANSPORTURI	8402	434,720.00	381,662.71 ✓	53,057.29
TITL.I.Cheltuieli de personal	840210	161,020.00	158,669.00	2,351.00
TITL.II.Bunuri si servicii	840220	273,700.00	260,095.61	13,604.39
TITL.XVII.Plati ani preced	840285	.00	- 37,101.90	.00
TITL.XVII.Plati ani preced SF	84028596	.00	- 37,101.90	.00
EXCEDENT/DEFICIT		.00	26,841,959.40	.00

Intocmit ,

Sef serviciu ,



<Bottom Title>

<Page Sum 1>

<Page Sum 2>



## Contul de executie al bugetului local-dezvoltare

la data de: 31-DEC-13

Page 1 of 2

## 4505359 Sectorul 1 ai Mun Bucuresti

An: 2013 Trezorerie Sector 1

Venituri/Cheltuieli	Cod	Credite	Incasari/Plati	Disponibil
Veniturile bugetelor locale		.00	291,442,754.87	.00
TRANSF.VOLUNT.,ALTELE DECAT	3702	.00	264,466,300.00	.00
Varsam din sect de functionare	370204	.00	264,466,300.00	.00
VENIT.DIN VALORIF.UNOR BUNURI	3902	.00	679,188.40	.00
Venit.din vanz.unor bunuri	390207	.00	679,188.40	.00
INCAS.DIN RAMB.IMPRUMUT.ACORDA	4002	.00	23,314,748.58	.00
Sume exced BL util fin SD	400214	.00	23,314,748.58	.00
SUBV.DE LA BUGETUL DE STAT	4202	.00	498,865.35	.00
Subv de la BS catre BL pr FEN	420220	.00	498,865.35	.00
Sume prim de la UE in contul	4502	.00	2,483,652.54	.00
Fondul Europ de Dezv Regionala	450201	.00	966,944.30	.00
FEDR-Sume prim plati efect	45020101	.00	827,022.36	.00
FEDR-Sume plati ani anteriori	45020102	.00	139,921.94	.00
Fondul Social European	450202	.00	1,386,268.02	.00
Sume primite cont pl efec an c	45020201	.00	830,215.89	.00
Sume primite cont pl efec an a	45020202	.00	556,052.13	.00
Progr comunit fin in 2007-2013	450215	.00	130,440.22	.00
Sume primite cont pl efec an c	45021501	.00	128,345.48	.00
Sume primite cont pl efec an a	45021502	.00	2,094.74	.00
Cheltuielile bugetelor locale		291,175,710.00	286,547,466.10	4,628,243.90
AUTOR.PUBLICE SI ACT.EXT.	5102	4,869,000.00	4,190,295.92	678,704.08
TITL.XI. Active nefinanciare	510271	4,869,000.00	4,190,295.92	678,704.08
ALTE SERV.PUBLICE GENERALE	5402	610,693.00	610,681.72	11.28
TITL.XI. Active nefinanciare	540271	610,693.00	610,681.72	11.28
APARARE	6002	39,060.00	38,485.01	2,574.99
TITL.X. Active nefinanciare	600271	39,060.00	38,485.01	2,574.99
ORDINE PUB.SI SIGURANTA NATION	6102	26,965,720.00	26,944,176.36	21,543.64
TITL.X. Active nefinanciare	610271	26,965,720.00	26,944,176.36	21,543.64
INVATAMANT	6502	30,301,000.00	29,990,219.34	310,780.66
TITL.VIII.Proiecte fin FDEX	650256	31,000.00	20,094.00	10,906.00
TITL.XI. Active nefinanciare	650271	30,270,000.00	29,970,125.34	299,874.66
SANATATE	6602	14,491,000.00	14,226,466.41	264,533.59
TITL.X. Active nefinanciare	660271	14,491,000.00	14,482,768.41	8,231.59
TITL.XIV.Plati efect in anii	660285	.00	256,302.00	.00
TITL.XIV.Plati ani preced SD	66028597	.00	256,302.00	.00
CULTURA,RECREERE SI RELIGIE	6702	14,959,690.00	14,894,485.20	65,204.80
TITL. VIII. Pr cu fin din FEN	670256	2,200,000.00	2,158,235.10	41,764.90
TITL.XI. Active nefinanciare	670271	12,759,690.00	12,736,250.10	23,439.90
ASIG.SI ASISTENTA SOCIALA	6802	7,041,500.00	6,426,929.59	614,570.41
TITL.VIII.Proiecte cu finantar	680256	554,000.00	506,498.78	47,501.22
TITL.XI Active nefinanciare	680271	6,487,500.00	5,920,430.81	567,069.19
LOCUINTE,SERV.SI DEZV.PUBLICA	7002	190,062,897.00	187,415,923.83	2,646,973.17
TITL.X. Active nefinanciare	700271	190,062,897.00	188,026,219.18	2,036,677.82
TITL.XVII.Plati ani preced	700285	.00	610,295.35	.00

Contul de executie al bugetului local-dezvoltare

la data de: 31-DEC-13

4505359 Sectorul 1 al Mun Bucuresti

An: 2013 Trezorerie Sector 1

Venituri/Cheltuieli	Cod	Credite	Incasari/Plati	Disponibil
TITL.XVII.Plati ani preced SD	70028597	.00	610,295.35	.00
PROTECTIA MEDIULUI	7402	32,811.00	32,810.65	.35
TITL.X.Active nefinanciare	740271	32,811.00	32,810.65	.35
TRANSPORTURI	8402	817,339.00	815,540.07	1,798.93
TITL.X.Active nefinanciare	840271	817,339.00	815,540.07	1,798.93
ALTE ACTIUNI ECONOMICE	8702	985,000.00	963,452.00	21,548.00
TITL.VII.Alte transferuri	870255	985,000.00	963,452.00	21,548.00
TITL.VII.Alte transferuri SD	87025597	985,000.00	963,452.00	21,548.00
EXCEDENT/DEFICIT		.00	4,895,288.77	.00

Intocmit,

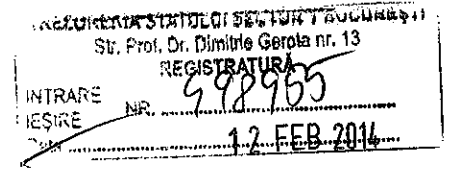
Sef serviciu,



MUNICIPIUL BUCUREȘTI  
**SECTORUL 1**  
www.primariasector1.ro

DIRECTIA MANAGEMENT ECONOMIC

NR./G/318/10.02.2014




CĂTRE,

TREZORERIA STATULUI SECTORULUI 1

Vă transmitem alăturat spre avizare Fluxul de trezorerie cod 03 pentru Consiliul Local Sector 1 al Municipiului București la data de 31.12.2013.

PRIMAR,

ANDREI-IOAN CHELIMAN



DIRECTOR EXECUTIV,

ANCA LUDU


Întocmit,  
Mioara Duțică



COD	DENUMIRE INDICATORI	Total	Casa in lei ct.6311	Disponibili al/ Finantarea de la bugetul de stat ct.5201/ ct.7701	Disponibili al/ Finantarea de la bugetul local ct.5211/ ct.7702	Disponibili al/ Finantarea asiguratorilor sociale de stat ct.5251/ ct.7703	Disponibili din veniturile curente ale/ Finantarea din bugetul asigurarii pentru soma ct.5741/ ct.7704	Disponibili din veniturile curente ale/ Finantarea din bugetul unic de asig. sociale de sanatate ct.5711/ ct.7705	Disponibil din veniturile/ Finantarea din bugetul Fondului pentru mediu ct.5761/ ct.7706	Disponibil al/ Finantarea de la bugetul trezoreriei statului ct.5241/ ct.7708	Conturi de disponibilitati (6xx) (Include si rezulatele din anii precedenti ale bugetelor respective)
03002	1. Incasari	1.220.223.125	100.891.489	1.084.470.959							34.860.677
03003	2. Plati	879.012.395	100.891.489	743.246.927							34.873.979
03004	3. Numerar net din activitatea operationala (rd.02-rd.03)										-13.302
03006	1. Incasari	341.210.730		341.224.032							111.188.109
03007	2. Plati	111.867.297		679.188							110.891.204
03008	3. Numerar net din activitatea de investitii (rd.06-07)			282.947.540							296.905
03010	1. Incasari	-281.971.447		-282.268.352							444.163
03011	2. Plati	715.035		715.035							-444.163
03012	3. Numerar net din activitatea de finantare (rd.10-rd.11)	51.692.379		51.246.216							-160.560
03013	IV.CRESTEREA (DESCRSTEREA) NETA DE NUMERAR SI ECHIVALENT DE NUMERAR (rd.04+rd.08+rd.12)	-50.977.344		-50.533.181							6.783.984
03014	V. NUMERAR SI ECHIVALENT DE NUMERAR LA INCEPUTUL ANULUI	8.261.959		8.422.499							6.623.424
03015	VI. NUMERAR SI ECHIVALENT DE NUMERAR LA SFARSITUL PERIOADEI (rd.13+rd.14+rd.14.1-rd.14.2)	30.098.733		23.314.749							
		38.360.672		31.737.248							

Conducatorul compartimentului financiar- contabil

Conducatorul institutiei



DIRECTOR ECONOMICE,

ANCA ZUDU

*[Signature]*

*Prezenta Ca in anexa este prezentat  
Sectorul de activitate Colonii Centru  
de dezvoltare, rd.14 de dezvoltare  
nume pole 6.623.424, 97 lei*

INTOCHEIT,

MIOARA DUTICA

*[Signature]*



**BILANT**  
31.12.2013

pag.: 1 - lei -

COD	DENUMIRE INDICATORI	SOLD LA INCEPUTUL PERIOADEI	SOLD LA SFARSITUL PERIOADEI
01003	1.Active fixe necorporale (ct.203+205+206+208+233-280-290-293*)	6.948.938	8.182.038
01004	2.Instalatii tehnice, mijloace de transport, animale, plantatii, mobilier, aparatura birotica si alte active corporale (ct.213+214+231-281-291-293*)	118.749.897	170.184.280
01005	3.Terenuri si cladiri (ct.211+212+231 -281-291-293*)	3.871.056.244	4.454.732.213
01007	5.Active financiare necurente (investitii pe termen lung) peste un an (ct.260+265 +2671+2672+2673+2675+2676+2678+2679-296) din care:	26.801.876	27.004.029
01008	Titluri de participare (ct.260-296)	26.801.780	26.800.780
01009	6.Creante necurente - sume ce urmeaza a fi incasate dupa o perioada mai mare de un an (ct.4112+4118+4282+4612-4912 - 4962) din care:	4.796.833	4.695.897
01010	Creante comerciale necurente - sume ce urmeaza a fi incasate dupa o perioada mai mare de un an (ct.4112+4118+4612- 4912-4962)	4.796.833	4.695.897
01015	7.TOTAL ACTIVE NECURENTE (rd.03+04+05+06 +07+09)	4.028.353.788	4.664.798.457
01019	1.Stocuri (ct.301+302+303+304+305+307+ 309+331+332+341+345+346+347+349+351+ 354+356+357+358+359+361+371+381+/-348 +/-378-391-392-393-394-395-396-397-398)	141.236.492	138.725.243
01021	Creante din operatiuni comerciale, avansuri si alte decontari (ct.232+234+409+4111+4118+413+418+425+ +4282+4611+473**+481+482+483-4911-4961 +5128) din care:	10.339.420	12.218.181
01022	Creante comerciale si avansuri (ct.232 +234+409+4111+4118+413+418+4611-4911- 4961)	7.350.788	8.025.304
01023	Creante bugetare (ct.431**+437**+4424+ 4428**+444**+446**+4482+461+463+464+ +465+4664+4665+4669+481**+482**-497) din care:	177.618.658	193.521.675
01024	Creantele bugetului generale consolidat (ct.463+464+465+4664+4665+4669-497)	176.352.679	191.261.755
01030	Total creante curente (rd.21+23+25+27)	187.958.078	205.739.856
01033	Conturi la trezorerie, casa in lei. (ct.510+5121+5125+ 5131+5141+5151+5153+5161+5171+5201+5211+ 5212+5213+523+5251+5252+5253+526+527+528 +5291+5292+5293+5294+5299+5311+550+551+552 +555+557+5581+5582+5591+5601+5602+561+562 +5711+5712+5713+5714+5741+5742+5743+5744		

COD	DENUMIRE INDICATORI	SOLD LA INCEPUTUL PERIOADEI	SOLD LA SFARSITUL PERIOADEI
010331	+5254+5751+5752+5753+5754) Dobanda de incasat,alte valori,avansuri	30.098.733	38.360.672
01035	de trezorerie(ct.5187+532+542) Conturi la institutii de credit, BNR, casa in valuta(ct.5112+5121+	570.976	684.849
01040	5124+5125+5131+5132+5141+5142+5151+ 5152+5153+5161+5162+5171+5172+ 5314+5411+5412+550+5601+5602 +5583+5592)	1.327.085	1.128.262
01042	Total disponibilitati si alte valori (rd.33+33.1+35+35.1)	31.996.794	40.173.783
01045	Cheltuieli in avans (ct.471)	1.596.110	1.456.371
01046	7.TOTAL ACTIVE CURENTE (rd.19+30+31+40+ 41+41.1+42)	362.787.474	386.095.253
01052	8.TOTAL ACTIVE (rd.15+45) 1.Sume necurente - sume ce urmeaza a fi platite dupa o perioada mai mare de un an (ct.269+401+403+4042+405+4622+509) din care:	4.391.141.262	5.050.893.710
01053	Datorii comerciale (ct.401+403+4042+ 405+4622)	788.042	1.174.021
01054	2.Imprumuturi pe termen lung (ct.1612+1622+1632+1642+1652+1661+ 1662+1672+168-169)	727.757	586.213
01055	3.Provizioane (ct.151)	819.226.659	913.692.569
01058	TOTAL DATORII NECURENTE (rd.52+54+55)	8.091.777	19.718.538
01060	1.Datorii comerciale, avansuri si alte decontari (ct.401+403+4041+405+408+ 419+4621+473+481+482+483+269+509+ 5128) din care:	828.106.478	934.585.128
01061	Datorii comerciale si avansuri (ct.401+403+4041+405+408+419+4621)	26.622.459	26.961.636
01062	2.Datorii catre bugete (ct.431+437+440+441+4423+4428+444+446+ 4481+4555+4671+4672+4673+4674+4675+ +4679+473+481+482)din care:	25.051.202	24.940.565
010631	Contributii sociale(ct.431+437)	27.967.641	30.212.377
01072	6.Salariile angajatilor (ct.421+423+426+4271+4273+4281)	4.486.983	4.728.090
01073	7.Alte drepturi cuvenite altor categorii de persoane (pensii, indemnizatii de somaj, burse) (ct.422+424+426+4272+ 4273+429+438)	8.854.966	9.578.338
01075	9.Provizioane (ct.151)	724.520	593.559
01078	10.TOTAL DATORII CURENTE (rd.60+62+65+70+71+72+73+74+75)	412.208	2.475.110
01079	11.TOTAL DATORII (rd.58+78)	64.581.794	69.821.020
01080	12.ACTIVE NETE = TOTAL ACTIVE - TOTAL DATORII = CAPITALURI PROPRII (rd.80=rd.46-79=rd.90)	892.688.272	1.004.406.148
01084	I.Rezerve, fonduri	3.498.452.990	4.046.487.562


COD	DENUMIRE INDICATORI	SOLD LA INCEPUTUL PERIOADEI	SOLD LA SFARSITUL PERIOADEI
	(ct.100+101+102+103+104+105+106+ 132+133+135+1391+1392+ 1393+1394+1396)	3.213.361.710	3.759.003.125
01085	2.Rezultatul reportat (ct.117-sold creditor)	343.538.956	298.372.588
01088	5.Rezultatul patrimonial al exercitiului (ct.121- sold debtor)	58.447.676	10.888.151
01090	6.TOTAL CAPITALURI PROPRII (rd.84+85-86+87-88)	3.498.452.990	4.046.487.562

Conducatorul institutiei

Conducatorul compartimentului  
financiar- contabil

PRIMAR,

ANDREI IOAN CHILIAN



DIRECTOR EXECUTIV,

ANCA LUDU

ÎNTOCMIT,

CRISTIAN MANAÎLA

CONTUL DE REZULTAT PATRIMONIAL  
31.12.2013

pag.: 1 - lei -


COD	DENUMIRE INDICATORI	An precedent	An curent
02002	Venituri din impozite, taxe, contributii de asigurari si alte venituri ale bugetelor (ct.730+731+732+733+734+735+736+739+745+746+750+751)	998.541.986	1.076.750.490
02003	Venituri din activitati economice (ct.701+702+703+704+705+706+707+708 +/- 709)	17.574.328	9.742.942
02004	Finantari, subventii, transferuri, alocatii bugetare cu destinatie speciala (ct.770+771+772+773+774+775+776+778+779)	36.193.840	31.127.249
02005	Alte venituri operationale (ct.714+718+719+721+722+781)	1.472.326	6.546.916
02006	TOTAL VENITURI OPERATIONALE (rd.02+03+04+05)	1.053.782.480	1.124.167.597
02008	Salarii si contributiile sociale aferente angajatilor (ct.641+642+645+646+647)	164.567.509	184.193.396
02009	Subventii si transferuri (ct.670+671+672+673+674+675+676+677+678+679)	75.298.700	53.671.018
02010	Stocuri, consumabile, lucrari si servicii executate de terti (ct.601+602+603+606+607+608+609+610+611+612+613+614+622+623+624+626+627+628+629)	518.229.619	525.261.834
02011	Cheltuieli de capital, amortizari si provizioane (ct.681+682+689)	168.956.198	161.733.997
02012	Alte cheltuieli operationale (ct.635+654+658)	127.084.274	176.249.469
02013	TOTAL CHELTUIELI OPERATIONALE (RD.08+09+10+11+12)	1.054.136.300	1.101.109.714
02015	- EXCEDENT (rd.06-rd.13)		23.057.883
02016	-DEFICIT (rd.13-rd.06)	353.820	
02017	IV.VENITURI FINANCIARE (ct.763+764+765+766+767+768+769+786)	5.297.839	4.785.084
02018	V. CHELTUIELI FINANCIARE (ct.663+664+665+666+667+668+669+686)	61.295.403	39.137.970
02021	-DEFICIT (rd.18-rd.17)	55.997.564	34.352.886
02024	-DEFICIT (rd.16+21-15-20)	56.351.384	11.295.003
02025	VIII. VENITURI EXTRAORDINARE (ct.790+791)	1.127.835	679.188
02026	IX. CHELTUIELI EXTRAORDINARE (ct.690+691)	3.206.264	225.137
02028	- EXCEDENT (rd.25-rd.26)		454.051



COD	DENUMIRE INDICATORI	An precedent	An curent
02029	- DEFICIT (rd.26-rd.25)	2.078.429	
02032	- DEFICIT (rd.24+29-23-28)	58.429.813	10.840.952

Conducatorul institutiei

Conducatorul compartimentului  
financiar- contabil

PRIMAR  
ANDREI IOAN  


DIRECTOR EXECUTIV,

ANCA IUBU



ÎNTOCHIT,

CRISTIAN MANAILA



## DISPONIBIL DIN MIJLOACE CU DESTINATIE SPECIALA

31.12.2013

- lei -


DENUMRE INDICATORI	COD	DISPONIBIL LA INCEPUTUL ANULUI	INCASARI	PLATI	DISPONIBIL LA SFARSITUL PERIOADEI
TOTAL (rd.02 la 15)	05001	1.344.754	2.489.345	2.486.059	1.348.040
- Sume primite ca donatii si sponsori- zari (ct.550/analitic distinct)	05002	314.716			314.716
- Garantii materiale retinute gestiona- rilor conform Legii nr.22/1969 (ct. 550/analitic distinct)	05003	443.633	31.843	12.540	462.936
- Alte disponibilitati cu destinatie speciala (ct.550/analitic distinct)	05011	586.405	2.446.850	2.463.502	569.753
- Ajutor financiar in echivalent a 100euro acordat cadrelor didactice din invatamantul preuniversitar (ct.550/analitic distinct)	05013		10.131	9.517	614
Disponibil al institutiilor publice finantate integral de la bugetul local, din sume indisponibilizate pe baza de titluri executorii(ct.550/analitic distinct )	05015		521	500	21

Conducatorul institutiei,

Conducatorul compartimentului  
financiar-contabil

PRIMAR,

ANDREI ȘERARĂCĂLIMAN



DIRECTOR EXECUTIV,

ANCA LUDU

ÎNTECHIT,

CRISTIAN MĂNĂILĂ

Situatia unor indicatori referitori la protectia copilului  
si a persoanelor cu handicap

31.12.2013


pag.: 1 - lei -

COD	DENUMIRE	NUMAR
08001	Copii aflati in familii substitutive	288
08003	Centre de plasament	276
08004	Centre de primire a copilului in regim de urgenta	131
08005	Centre maternale	36
08006	Persoane cu handicap institutionalizate in unitati de protectie speciala a persoanelor cu handicap	119
08007	Asistenti personali pentru persoanele cu handicap	329

Conducatorul institutiei

Conducatorul compartimentului  
financiar- contabil

PRIMAR  
ANDREI IOAN MAN  
SECTORUL 1  
ALMUNII BUCURESTI  
PRIMAR



DIRECTOR EXECUTIV,

ANCA LUSU



ÎNTOCMIT,

CRISTIAN MANĂ ÎLĂ



Situatia activelor si datoriilor institutiilor publice  
din administratia locala  
31.12.2013

pag.: 1 - lei -


COD	DENUMIRE INDICATORI	Sold la inceputul anului	Sold la sfarsitul perioadei
18005	Disponibilitati in lei ale institutiilor publice locale si ale institutiilor publice de subordonare locala, la trezorerii (ct.510+5121+5125+5151+5161+5171+5211+528+5292+5294+5299+550+551+552+553+554+555+556+558+560+561+562) din care:	6.783.984	6.623.424
18008	Total (in baze cash) (rd.04+05)	6.783.984	6.623.424
18010	Total (in baze accrual)(rd.08+09)	6.783.984	6.623.424
18011	Excedentele cumulate ale bugetelor locale (ct.5212+5213)	23.314.749	31.737.248
18013	Total (in baze cash)(rd.11+12)	23.314.749	31.737.248
18015	Total (in baze accrual)(rd.13+14)	23.314.749	31.737.248
18022	Avansuri de trezorerie, acordate in lei (ct.542)		763
18023	Alte valori (ct.532)	570.976	684.086
18032	Disponibilitati ale institutiilor publice locale si ale institutiilor de subordonare locala la institutiilor de credit rezidente (ct.5121+5124+5125+5131+5132+5151+5152+5161+5162+5171+5172+550+5601) din care:	1.268.391	1.069.570
18036	Total (in baze cash)(rd.32+35)	1.268.391	1.069.570
18038	Total (in baze accrual) (rd.36+37)	1.268.391	1.069.570
18039	Depozite ale institutiilor publice la institutiile de credit rezidente (ct.5153+5602)	58.694	58.692
18041	Total (in baze accrual)(rd.39+40)	58.694	58.692
18051	Disponibilitati ale institutiilor publice aflate la alti rezidenti (terti) (ct.461+2678)	231.426	505.429
18052	Total (in baze cash)(rd.51)	231.426	505.429
18131	Actiuni necotate detinute de autoritatile locale la operatorii economici (ct.2602-2961)(S11)	26.800.780	26.800.780
18134	Total (la valoarea contabila neta (la valoarea de intrare mai putin ajustarile cumulate pentru pierderea de valoare)(rd.131+132+133)	26.800.780	26.800.780
18141	Participatiile autoritatilor locale la alte societati care nu sunt organizate pe actiuni (regii autonome,srl,comandita, etc.)(ct.2601+2602-2961)	1.000	
18142	Total (la valoarea de intrare mai putin ajustarile cumulate pentru pierderea de valoare)(rd.141)	1.000	
18157	Creante comerciale necurente legale de livrare de bunuri si servicii de catre autoritatile locale sau de institutii		

COD	DENUMIRE INDICATORI	Sold la inceputul anului	Sold la sfarsitul perioadei
	subordonate acestora (ct.4112+4118+4612-4912-4962). Totl (rd.158+159+160+164) din care:	4.796.833	4.695.897
18158	- de la populatie	45.650	45.650
18159	- de la operatori economici (S11),	2.217.623	1.628.545
18160	- de la institutiile publice, din care: (rd.161+162+163)	2.533.560	3.021.702
18162	- Administratia locala (S1313)	2.524.628	3.018.137
18163	- Asigurari sociale (S1314)	8.932	3.565
18165	Creante comerciale curente legate de livrari de bunuri si servicii de catre autoritatile locale sau de institutii subordonate acestora(ct.232+234+409+4111+4118+413+418+4611-4911-4961). Total(rd.166+167+168+172)din care de la:	7.350.788	8.025.304
18166	-de la populatie	398.196	666.849
18167	-de la operatori economici (S11)	796.034	878.716
18168	-de la institutiile publice, din care: (rd.169+170+171)	6.132.085	6.405.750
18170	-Administratia locala (S1313)	6.056.908	6.337.353
18171	-Asigurari sociale (S1314)	75.177	68.397
18172	-de la nerezidenti (S21,S22)	24.473	73.989
18176	I.Creante ale bugetului local (ct.464-497). Total (rd.177+178+179+183), din care:	176.352.679	191.261.755
18179	- de institutiile publice, din care: (rd.180+181+182)	176.352.679	191.261.755
18181	- Administratia locala (S1313)	176.352.679	191.261.755
18185	Total creante (rd.176+184)	176.352.679	191.261.755
18203	I.Sume datorate tertilor reprezentand garantii si cautiuni aaflete in conturile institutiilor publice (ct.4281+462).Total (rd.204+205+206) din care:	413.464	424.113
18204	- salariatilor (S143)	140.321	146.544
18205	- operatorilor economici (S11)	3.208	4.696
18206	- institutiilor publice, din care: (rd.207+208+209)	269.935	272.873
18208	- Administratia locala (S1313)	269.935	272.873
18286	Credite pe termen lung primite (contractate, garantate, asimilate,etc) de institutiile publice locale (ct.1622+1632+1642+16722).Total (rd.278+288+289+289.1) din care acordate de:	817.699.920	912.402.776
18287	- Institutii de credit rezidente (S122)	810.471.145	912.402.776
182891	- Administratia centrala(S1311)Credite pe termrn lung primite din venituri din privatizare de catre institutii publice din administratia locala (ct.1622)	7.228.775	

COD	DENUMIRE INDICATORI	Sold la inceputul anului	Sold la sfarsitul perioadei
18290	Total (in baze cash)(rd.286)	817.699.920	912.402.776
18291	Dobanzi de platit aferente creditelor pe termen lung primite (contractate, garantate, asimilate,etc.)de institutiile publice din administratia locala (ct.1682+1683+1684+1685+1687) Total (rd.292+293+294+294.1) din care acordate de:	1.526.739	1.289.793
18292	- Institutii de credit rezidente (S122)	1.483.835	1.289.793
18293	- Alti rezidenti (S123,S124,S125)	42.904	
18295	Total dobanzi de platit (rd.291)	1.526.739	1.289.793
18296	Total (in baze accrual)(cash+dobanzi) (rd.290+295)	819.226.659	913.692.569
18312	Datorii comerciale necurente legale de livrari de bunuri si servicii (ct.401+403+4042+405+4622). Total (rd.313+314+318+319) din care catre:	727.757	586.213
18313	- Operatori economici (S11)	727.757	586.213
18320	Datorii comerciale curente legate de livrari de bunuri si servicii (ct.401+403+4041+405+408+419+4621). Total (rd.321+322+326+327) din care catre:	25.051.202	24.940.565
18321	-Operatori economici (S11)	24.206.202	23.634.892
18322	-Institutii publice, din care:	742.301	1.299.506
18323	-Administratia centrala (S1311)	6.593	39.924
18324	-Administratia locala(S1313)	735.708	1.259.582
18326	-Alti rezidenti(s123,S124,S125)	1.250	
18327	Nerezidenti(S21,S22)	101.449	6.167
18331	Datoriile institutiilor publice din administratia locala catre bugete (ct.4423+431+437+4428+444+446+4481)	14.507.474	15.435.539
18332	Salariile angajatilor (ct.421+423+426+4271+4273+4281)	8.854.966	9.578.338
18333	Alte drepturi cuvenite altor categorii de persoane (ct.4272+4273+429+438)	724.520	593.559
18335	Total (rd.331+332+333+334)	24.086.960	25.607.436
183421	Provizioane necurente, din care:	8.091.777	19.718.538
183423	Provizioane necurente,constituite conform OUG71/2009 si OG17/2012 reprezentand drepturi salariale castigate in instanta	8.091.777	19.718.538
18343	Provizioane curente,din care:	412.208	2.475.110
183432	Provizioane curente,constituite conform OUG71/2009 si OG17/2012 reprezentand drepturi salariale castigate in instanta	412.208	2.475.110

Conducatorul institutiei

PRIMAR  
ANDREI NICOLAE  
PRIMAR


Conducatorul compartimentului  
financiar- contabil

DIRECTOR EXECUTIV,

ANCA LUDU



INTOCMIT  
CRISTIAN MANAILA 30

Situatia platilor efectuate si a sumelor declarate pentru cota-parte aferenta cheltuielilor finantate din FEN postaderare

31.12.2013

Pag: 1 - lei -


Cod indicator	Denumirea programului cu finantare UE	Plati efectuate de la titlul 56	din care:		03	04	05	06	07	08	09	din care:	
			Plati efectuate pentru cota-parte FEN (alinea42)	Sume in curs de rambursare la rambursare aferente cheltuielilor efectuate in anul curent								Sume rezultate din nereguli deduse din sumele solicitate la rambursare aferente cheltuielilor efectuate in anul curent	Sume rezultate din nereguli deduse din sumele solicitate la rambursare aferente cheltuielilor efectuate in anul curent
	A	01	02	03	04	05	06	07	08	09	10		
10001	Programe din Fondul European de Dezvoltare Regionala (FEDR) (5601)	2.351.176	1.635.034	652.414	982.620	155.598	827.022						
10002	Programe din Fondul Social European (FSE) (560)	98.963	82.232	-810.122	892.354	62.138	830.216						
10015	Alte programe comunitare finantate in perioada 2007-2013 (5615)	234.689	202.886	-128.346	331.232	202.886	128.346						
10040	Total (cod01 la 24)	2.684.828	1.920.152	-286.054	2.206.206	420.622	1.785.584						

Conducatorul institutiei

Conducatorul compartimentului financiar- contabil

DIRECTOR EXECUTIV,

ANCA JUDU  
*[Signature]*



INTOCBIT,  
 CRISTIAN MANAILA  
*[Signature]*

**SITUATIA**  
platilor efectuate la titlul 56 "Proiecte cu finantare din fonduri externe nerambursabile (FEN) postaderare"  
31.12.2013

Denumirea sursei de finantare	Pag.: 1 - lei -										
	Buget de stat (s 01)	Buget local (s 02)	Bugetul asigurarilor sociale de stat (s 03)	Bugetul asigurarilor pentru somaj (s 04)	Bugetul fondului national unic de asigurari sociale de sanatate separate (s 05)	Bugetul institutiilor publice finantate din venituri proprii si subventii (s10)	Bugetul fondurilor externe nerambursabile (s08)	Bugetul creditelor externe (s06)	Bugetul creditelor interne (s07)	Bugetul institutiilor publice si activitatilor finantate integral sau partial din venituri proprii (s20)	Bugetul institutiilor publice si activitatilor finantate integral din venituri proprii (s10)
A	01	02	03	04	05	08	07	08	09	10	11
Titlul VII Total cheltuieli		2.684.838									
Titlul I Cheltuieli de personal		43.543									
Titlul II Bunuri si servicii		2.592.931									
Titlul XII Active nefinanciare		48.354									

Conducatorul institutiei

Conducatorul compartimentului financiar-contabil

PRIMAR  
ANDREI NICOLAE  
SECTIA COMUNICATII  
MUNICIPIUL BUCURESTI  
PRIMAR

DIRECTOR EXECUTIV,  
ANCA LYUBU  
*Anca*

INTOCMIT,  
CRISTIAN HANAILA



Situatia platilor efectuate din buget care nu reprezinta cheltuieli efective  
31.12.2013

Anexa 29


pag.: 1 - lei -

COD	DENUMIREA SI SIMBOLUL CONTURILOR	SOLD LA INCEPUTUL ANULUI	SOLD LA SFARSITUL PERIOADEI
31001	1 Avansuri acordate furnizorilor(ct.232+234+409)		
	-Total(rd.02+03)	29.910	40.328
31002	-din finantare bugetara(ct.770)	29.910	40.328
31007	3 Disponibilitati la alti rezidenti,garantii depuse la furnizori(ct.2678+461)-Total(rd.08+09)din care:	231.426	505.429
31008	-din finantare bugetara(ct.770)	231.426	505.429
31017	7 Total(rd.01+04+07+10+13+16)	261.336	545.757

Conducatorul institutiei

Conducatorul compartimentului  
financiar- contabil

PRIMAR  
ANDREI CIORNEA  
SECTORUL 1  
MUNICIPIUL BUCURESTI  
PRIMAR



DIRECTOR EXECUTIV,  
ANCA JUSU  
And


ÎNTOCHIT,  
CRISTIAN MĂNĂILA  
C

Situația acțiunilor/părților sociale deținute direct/indirect de unitățile administrativ-teritoriale la operatorii economici la data de 31 Decembrie 2013

Cod 08

-lei-

Nr. crt.	Denumirea operatorului economic la care unitatea administrativ-teritoriala este actionar direct sau indirect					Unitatea administrativ-teritorială este acționar la operatorul economic		Valoarea acțiunilor/părților sociale din capitalul social al operatorului economic deținute de către unitatea administrativ-teritorială (lei)		Ponderea în capitalul social
	Codul unic de identificare	Codul CAEN al activității principale a operatorului economic	Denumirea operatorului economic	Tip operator (SRL, SA, ASO, RA, RAS)	Capitalul social al operatorului economic (lei)	Direct	Indirect	Direct	Indirect	
1	2	3	4	5	6	7	8	9	10	11=9/6*100 11=10/6*100
	15811175	3530	CET GRIVITA	SRL	30.971.310	SECTORUL 1 AL M.B.		26.400.780		85,24
3	26800090	6832	Administrare Fond Imobiliar PS 1	SA	400.000	SECTORUL 1 AL M.B.		400.000		100,00
								<b>26.800.780</b>	<b>0</b>	



DIRECTOR EXECUTIV,  
Anca Tudu

Întocmit,  
Mioara Duțică

Situatia modificarilor in structura  
activelor nete/capitalurilor


31.12.2013


Anexa 34  
-lei-


Denumirea elementului de capital	Cod	Sold la inceputul anului	Cresteri	Reduceri	Sold la sfarsitul anului
A	B	1	2	3	4
Fondul acivelor fixe necorporale (ct.100)	001	1.935.282		1.914.603	20.679
Fondul bunurilor care alcatuiesc domeniul public al unitatilor administrativ- teritoriale (ct.103)	004				
Fondul bunurilor care alcatuiesc domeniul privat al unitatilor administrativ- teritoriale (ct.104)	005	2.476.682.994	909.957.190	11.531.884	3.375.108.300
Rezerve din reevaluare (ct.105)	006	22.038	82.965		105.003
Rezultatul reportat (ct.117 - sold creditor)	017	734.721.396	19.207.554	370.159.807	383.769.143
Rezultatul patrimonial al exercitiului (ct.121 - sold debitor)	020	343.538.956	166.944.445	212.110.813	298.372.588
Total capitaluri proprii(rd.01 la 17 - rd.18+rd.19-rd.20)	021	58.447.676	1.898.594.775	1.946.154.300	10.888.151
		3.498.452.990			4.046.487.562

Conducatorul institutiei

Conducatorul compartimentului  
financiar- contabil

PRIMAR  
ANDREI ȘTEFAN CĂLĂBĂȘAN  
  
PRIMAR

DIRECTOR EXECUTIV,  
ANCA LUSU  


ÎNȚOCMIT,  
CRISTIAN HĂNĂILĂ  


SITUATIA ACTIVELOR FIXE AMORTIZABILE  
31.12.2013

Anexa 35a - lei -


DENUMIREA ACTIVELOR FIXE	Cod	Existent la 31.12.2013		SOLD LA INCEPUTUL ANULUI	CRESTERI							
		nr	mp		TOTAL din care:	diferente din reevaluare	achizitii	transferuri/ primite cu titlu gratuit	donatii, sponsorizari	alte cai		
											1	2
ACTIVE FIXE NECORPORALE	002			554.974	133.249		133.249					
Cheltuieli de dezvoltare (ct.203)												
Concesiuni,brevete,licente,marci comerciale,drepturi si active similare (ct.205)	003			3.935.372	584.934		187.629		18.340		378.965	
Alte active fixe necorporale(ct.208)	004			10.047.774	2.478.335		1.680.878	35.080			752.379	
TOTAL	005			14.538.120	3.196.518		2.011.754	35.080	18.340		1.131.344	
ACTIVE FIXE CORPORALE	007										1.088.347	
Amenajari la terenuri (ct.2112)				604.244.961	1.088.347							
Constructii (ct.212) din care:	008			379.134.323	12.621.370	6.514.250	5.600.566				506.554	
Instalatii tehnice,mijloace de transport, animale si plantatii (ct.213)	012			131.904.382	6.798.388	2.193.991	3.242.150	1.016.821	18.351		327.073	
Mobilier,aparatura birotica,echipamenta de protectie a valorilor umane si mate- riale si alte active fixe corporale (ct.214)	013			84.331.303	36.635.170	4.503.059	30.446.273	358.331	15.563		1.311.944	
TOTAL	014			1.199.814.969	57.143.273	13.211.300	39.288.989	1.375.152	33.914		3.233.918	
TOTAL ACTIVE FIXE	015			1.214.153.089	60.339.791	13.211.300	41.300.743	1.410.232	52.254		4.365.262	

DENUMIREA ACTIVELOR FIXE	Cod	REDUCERI						SOLD LA SFARSITUL ANULUI	Ajustari de valoare (amortizari si ajustari pentru depreciere)				Valoarea contabila neta	
		TOTAL din care:	Diferente din reevaluare	Eliminare amortizare	dezmembrari si casari	transferuri/ cu titlu gratuit	vanzari		alte cai	Sold la inceputul anului	Cresteri	Reduceri		Sold la sfarsitul anului
		10=11+12+13+14+15+16	11	12	13	14	15		16	17=3+4-10	18	19		20
ACTIVE FIXE NECORPORALE	002							688.223	291.593	69.775		301.368	386.655	
Cheltuieli de dezvoltare (ct.203)														
Concesiuni, brevete, licente, marci comerciale, drepturi si active similare (ct.205)	003	642.157			613.262		28.895	3.878.149	1.932.301	349.199	550.339	1.731.161	2.146.988	
Alte active fixe necorporale(ct.208)	004	130.203			85.603		44.600	12.395.906	7.360.570	474.588	1.066.768	6.768.390	5.627.516	
TOTAL	005	772.360			698.865		73.495	16.962.278	9.524.464	893.562	1.617.107	8.800.919	8.161.359	
ACTIVE FIXE CORPORALE	007													
Amenajari la terenuri (ct.2112)		242.562.352	16.059				2.305.400	240.240.893	362.770.956	29.323.143	3.786.419	18.816.500	348.477.894	
Constructii (ct.212) din care:	008	97.227.722	1.622.647				6.790.110	88.814.985	294.527.971	2.861.095	3.665.465	2.782.419	290.783.830	
Instalatii tehnice, mijloace de transport, animale si plantatii (ct.213)	012	6.835.045			3.347.658		1.551.980	1.935.407	131.867.723	79.767.925	7.860.332	11.961.020	56.200.486	
Mobilier, aparatura birotica, echipamente de protectie a valorilor umane si mate- riale si alte active fixe corporale (ct.214)	013	3.117.767			1.591.988		317.389	1.208.390	117.848.706	68.506.498	12.061.768	3.245.597	40.526.037	
TOTAL	014	349.742.886	1.638.706		4.939.646		10.964.879	332.199.655	907.015.356	180.458.661	27.373.984	36.805.536	735.988.247	
TOTAL ACTIVE FIXE	015	350.515.246	1.638.706		5.838.511		10.964.879	332.273.150	923.977.634	189.983.125	28.267.546	38.422.643	744.149.606	

Conducatorul institutiei

Conducatorul compartimentului  
financiar- contabil

PRIMAR,  
ANDREI BOANILIMAN  
SECRETAR GENERAL  
PRIMAR



DIRECTOR EXECUTIV,

ANCA LUSU  
*[Signature]*

INTOCHIT,  
CRISTIAN MANAILA  
*[Signature]*

SITUATIA ACTIVEI FIXE NEAMORTIZABILE  
31.12.2013

Anexa 35b - lei -

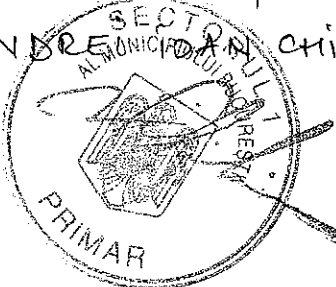
DENUMIREA ACTIVEI FIXE	Cod	Existent la 31.12.2013			SOLD LA INCEPUTUL ANULUI	CRESTERI					
		ha	nr	mp		TOTAL din care:	diferente din reevaluare	achizitii	transferuri/ primite cu titlu gratuit	donatii, sponsorizari	alte cai
A	B	1	2	3	4	5=6+7+8+9+10	6	7	8	9	10
ACTIVE FIXE NECORPORALE	002										
Inregistrari ale evenimentelor cultural- sportive (ct.206)					1.935.282	20.679					20.679
TOTAL	004				1.935.282	20.679					20.679
ACTIVE FIXE CORPORALE	006										
Amenajari la terenuri (ct.2112)					82.865.296						
Terenuri (ct.2111)	007				1.115.383.940	736.733.155	480.044.893				256.688.462
Constructii (ct.212) din care:	008				1.277.543.834	174.702.672	65.448.574	3.501.433			105.752.665
- locuinte	009				27.504.873	6.434.103	6.434.103				
Mobilier,aparatura birotica,echipamente de protectie a valorilor umane si mate- riale si altele fixe corporale	013										
(ct.214)					911.962	583.846					583.846
Active fixe corporale in curs de exe- cutie (ct.231)	014				493.944.801	314.246.330		313.329.828			916.502
TOTAL	016				2.970.649.833	1.226.266.003	545.493.267	316.831.261			363.941.475
TOTAL ACTIVE FIXE	017				2.972.585.115	1.226.286.682	545.493.267	316.831.261			363.962.154

SITUATIA ACTIVELOR FIXE NEAMORTIZABILE  
31.12.2013

Anexa 35b - lei -

DENUMIREA ACTIVELOR FIXE	Cod	Existent la 31.12.2013			SOLD LA INCEPUTUL ANULUI	CRESTERI					
		ha	nr	mp		TOTAL din care:	diferente din reevaluare	achizitii	transferuri/ primate cu titlu gratuit	donatii, sponsorizari	alte cai
A	B	1	2	3	4	5=6+7+8+9+10	6	7	8	9	10
ACTIVE FIXE CORPORALE	006				82.658.259						
Amenajari la terenuri (ct.2112)					65.883.870						
Terenuri (ct.2111)	007				633.374.557	102.302.530		185.931			102.116.599
Constructii (ct.212) din care:	008										
Active fixe corporale in curs de exe- cutie (ct.231)	014				493.798.720	312.792.243		311.875.741			916.502
TOTAL	016				1.275.715.406	415.094.773		312.061.672			103.033.101
TOTAL ACTIVE FIXE	017				1.275.715.406	415.094.773		312.061.672			103.033.101

PRIMAR,  
ANDREI NICOLAE CHILIMAN  
SECTOR 1  
MUNICIPIUL CHILIMAN  
PRIMAR



DIRECTOR EXECUTIV,  
ANCA LUSU  
*[Signature]*

INTOCMIT,  
CRISTIAN MANAILA  
*[Signature]*

Capi- tol	Sub- capi- tol	Pa- ra- graf	Gru- pa / Titlu	Ar- ti- col	Ali- ne- at	Denumire indicator	Prevederi bugetare initiale	Prevederi bugetare definitive	Drepturi constatate			Incasari realizate	Stingeri pe alte cai decat incasari	Drepturi constatate de incasat
									Total, din care:	din anii precedenti	din anul curent			
A						B	1	2	3=4+5	4	5	6	7	8=3-6-7
0001	02					TOTAL VENITURI-BUGET LOCAL	1.182.287.520	1.091.864.060	1.295.854.800	176.352.679	1.119.502.121	1.085.865.182	18.727.863	191.261.755
0002						I. VENITURI CURENTE	1.150.603.130	1.058.846.360	1.268.402.433	176.352.679	1.092.049.754	1.058.412.815	18.727.863	191.261.755
0003						A. VENITURI FISCALE	1.128.559.000	1.037.675.850	1.211.914.478	143.644.008	1.068.270.470	1.038.061.182	18.482.390	155.370.906
0004						A1. IMPOZIT PE VENIT, PROFIT SI CASTIGURI DIN CAPITAL	627.258.000	516.072.850	511.611.168		511.611.168	511.611.168		
0300	02					A1.2 IMPOZIT PE VENIT, PROFIT SI CASTIGURI DIN CAPITAL DE LA PERSOANE FIZICE	627.258.000	516.072.850	511.611.168		511.611.168	511.611.168		
0402						COTE SI SUME DEFALCATE DIN IMPOZITUL PE VENIT	627.258.000	516.072.850	511.611.168		511.611.168	511.611.168		
0402	01					Cote defalcate din impozitul pe venit	625.587.000	505.801.850	502.944.306		502.944.306	502.944.306		
	04					Sume alocate din cotele defalcate din impozitul pe venit pentru echilibrarea bugetelor locale	1.671.000	10.271.000	8.666.862		8.666.862	8.666.862		
0700	02					A3 IMPOZITE SI TAXE PE PROPRIETATE	280.740.000	288.396.000	428.047.924	100.570.378	327.477.546	300.418.977	14.916.349	112.712.598
0702						IMPOZITE SI TAXE PE PROPRIETATE	280.740.000	288.396.000	428.047.924	100.570.378	327.477.546	300.418.977	14.916.349	112.712.598
	01					Impozit si taxa pe cladiri	237.386.000	243.266.000	353.641.212	88.256.180	265.385.032	252.318.032	2.420.603	98.902.577
	01					Impozit pe cladiri de la persoane fizice	31.343.000	32.593.000	42.172.082	11.004.364	31.167.718	32.822.470	711.343	8.638.269
0702	01	02				Impozit si taxa pe cladiri de la persoane juridice	206.043.000	210.673.000	311.469.130	77.251.816	234.217.314	219.495.562	1.709.260	90.264.308
0702	02					Impozit si taxa pe teren	21.356.000	22.637.000	37.218.446	12.203.622	25.014.824	22.960.183	514.745	13.743.518
	01					Impozit pe terenuri de la persoane fizice	8.015.000	8.015.000	13.402.613	6.015.668	7.386.945	8.133.215	174.106	5.095.292
0702	02	02				Impozit si taxa pe teren de la persoane juridice	13.332.000	14.608.000	23.792.669	6.173.696	17.618.973	14.812.465	339.000	8.641.204
0702	02	03				Impozitul pe terenul extravilan	9.000	14.000	23.164	14.258	8.906	14.503	1.639	7.022

04



Capi- tol	Sub- capi- tol	Pa- ra- graf	Gru- pa / Titlu	Ar- ti- col	Ali- ne- at	Denumire indicator	Prevederi bugetare initiale	Prevederi bugetare definitive	Drepturi constatate			Incasari realizate	Stingeri pe alte cai decat incasari	Drepturi constatate de incasat
									Total, din care:	din anii precedenti	din anul curent			
A						B	1	2	3=4+5	4	5	6	7	8=3-6-7
0702	03					Taxe judiciare de timbru si alte taxe de timbru	21.998.000	22.493.000	37.188.266	110.576	37.077.690	25.140.762	11.981.001	66.503
1000	02					A4 IMPOZITE SI TAXE PE BUNURI SI SERVICII	219.028.000	231.133.000	263.489.564	36.358.799	227.130.765	223.916.761	3.525.995	36.046.808
1102						SUME DEFALCATE DIN TVA	155.842.000	166.881.000	163.348.852		163.348.852	163.348.852		
	02					Sume defalcate din taxa pe valoarea adaugata pentru finantarea cheltui- lilor descentralizate la nivelul comunelor, oraselor, municipiilor, sectoarelor si Municipiului Bucuresti	155.842.000	166.881.000	163.348.852		163.348.852	163.348.852		
1202						ALTE IMPOZITE SI TAXE GENERALE PE BUNURI SI SERVICII		44.000	208.424	182.329	26.095	45.333	3.401	159.690
1202	07					Taxe hoteliere		44.000	208.424	182.329	26.095	45.333	3.401	159.690
1502						TAXE PE SERVICII SPECIFICE	1.329.000	1.361.000	4.367.490	2.668.851	1.698.639	1.487.813	197.125	2.682.552
	01					Impozit pe spectacole	1.329.000	1.361.000	4.367.490	2.668.851	1.698.639	1.487.813	197.125	2.682.552
1602						TAXE PE UTILIZAREA BUNURILOR, AUTORIZAREA UTILIZARII BUNURILOR SAU PE DESFASURAREA DE ACTIVITATI	61.857.000	62.847.000	95.564.798	33.507.619	62.037.179	59.034.763	3.325.469	33.204.566
1602	02					Impozit pe mijloacele de transport	51.738.000	52.988.000	84.373.796	32.579.959	51.793.837	51.395.695	1.386.535	31.591.566
	01					Impozit pe mijloacele de transport detinute de persoane fizice*)	16.863.000	18.113.000	31.747.985	15.086.766	16.661.219	18.774.492	592.470	12.381.023
1602	02	02				Impozit pe mijloace de transport detinute persoane de juridice*)	34.875.000	34.875.000	52.625.811	17.493.193	35.132.618	32.621.203	794.065	19.210.543
1602	03					Taxe si tarife pentru eliberarea de licente si autorizatii de functionare	108.000	108.000	79.584	340	79.244	79.138	86	360
1602	50					Alte taxe pe utilizarea bunurilor, autorizarea utilizarii bunurilor sau pe								


Capi- tol	Sub- capi- tol	Pa- ra- graf	Gru- pa / Titlu	Ar- ti- col	Ali- ne- at	Denumire indicator	Prevederi bugetare initiale	Prevederi bugetare definitive	Drepturi constatate			Incasari realizate	Stingeri pe alte cai decat incasari	Drepturi constatate de incasat
									Total, din care:	din anii precedenti	din anul curent			
A						B	1	2	3=4+5	4	5	6	7	8=3-6-7
						desfasurare de activitati	10.011.000	9.751.000	11.111.418	927.320	10.184.098	7.559.930	1.938.848	1.612.640
1800	02					A6. ALTE IMPOZITE SI TAXE FISCALE	1.533.000	2.074.000	8.765.822	6.714.831	2.050.991	2.114.276	40.046	6.611.500
1802						ALTE IMPOZITE SI TAXE FISCALE	1.533.000	2.074.000	8.765.822	6.714.831	2.050.991	2.114.276	40.046	6.611.500
	50					Alte impozite si taxe	1.533.000	2.074.000	8.765.822	6.714.831	2.050.991	2.114.276	40.046	6.611.500
2900	02					C. VENITURI NEFISCALE	22.044.130	21.170.510	56.487.955	32.708.671	23.779.284	20.351.633	245.473	35.890.849
3000						C1. VENITURI DIN PROPRIETATE	7.838.000	5.822.000	5.393.677	92.654	5.301.023	5.334.837	56.694	2.146
3002						VENITURI DIN PROPRIETATE	2.577.000	4.095.000	4.678.642	92.654	4.585.988	4.619.802	56.694	2.146
	05					Venituri din concesiuni si inchirieri	2.577.000	4.095.000	4.678.642	92.654	4.585.988	4.619.802	56.694	2.146
3102						VENITURI DIN DOBANZI	5.261.000	1.727.000	715.035		715.035	715.035		
	03					Alte venituri din dobanzi	5.261.000	1.727.000	715.035		715.035	715.035		
3300	02					C2. VANZARI DE BUNURI SI SERVICII	14.206.130	15.348.510	51.094.278	32.616.017	18.478.261	15.016.796	188.779	35.888.703
3302						VENITURI DIN PRESTARI DE SERVICII SI ALTE ACTIVITATI	1.625.000	1.627.000	1.432.937	11.638	1.421.299	1.388.119	867	43.951
3302	08					Venituri din prestari de servicii	1.625.000	1.613.000	1.365.733		1.365.733	1.365.466	267	
	28					Venituri din recuperarea cheltuielilor de judecata, imputatii si despagubiri		14.000	67.204	11.638	55.566	22.653	600	43.951
3402						VENITURI DIN TAXE ADMINISTRATIVE, ELIBERARI PERMISE	4.330.000	4.330.000	3.778.241	6.478	3.771.763	3.767.009	4.754	6.478
3402	02					Taxe extrajudiciare de timbru	4.330.000	4.330.000	3.778.241	6.478	3.771.763	3.767.009	4.754	6.478
3502						AMENZI, PENALITATI SI CONFISCARI	7.754.000	8.505.000	45.017.227	32.337.070	12.680.157	9.050.490	158.866	35.807.871
	01					Venituri din amenzi si alte sanctiuni aplicate potrivit dispozitiilor legale	7.751.000	8.500.000	45.012.022	32.337.070	12.674.952	9.045.815	158.336	35.807.871
3502	50					Alte amenzi, penalitati si confiscari	3.000	5.000	5.205		5.205	4.675	530	
3602						DIVERSE VENITURI	481.000	481.000	459.366	260.831	198.535	404.671	24.292	30.403
	05					Varsaminte din veniturile si/sau disponibilitatile institutiilor publice		1.000	658		658	658		

Capi- tol	Sub- capi- tol	Pa- ra- graf	Gru- pa / Titlu	Ar- ti- col	Ali- ne- at	Denumire indicator	Prevederi bugetare initiale	Prevederi bugetare definitive	Drepturi constatate			Incasari realizate	Stingeri pe alte cai decat incasari	Drepturi constatate de incasat
									Total, din care:	din anii precedenti	din anul eurent			
A						B	1	2	3=4+5	4	5	6	7	8=3-6-7
3602	50					Alte venituri	481.000	480.000	458.708	260.831	197.877	404.013	24.292	30.403
3702						TRANSFERURI VOLUNTARE, ALTELE DECAT SUBVENTIILE	16.130	405.510	406.507		406.507	406.507		
3702	01					Donatii si sponsorizari	16.130	405.510	406.507		406.507	406.507		
	03					Varsaminte din sectiunea de functionare pentru finantarea sectiunii de dezvoltare a bugetului local(cu semnul minus)	-325.918.620	-270.752.310	-264.466.300		-264.466.300	-264.466.300		
3702	04					Varsaminte din sectiunea de functionare	325.918.620	270.752.310	264.466.300		264.466.300	264.466.300		
3900	02					II. VENITURI DIN CAPITAL	162.000	679.190	679.188		679.188	679.188		
3902						VENITURI DIN VALORIFICAREA UNOR BUNURI	162.000	679.190	679.188		679.188	679.188		
	07					Venituri din vanzarea unor bunuri aparținind domeniului privat al statului sau al unitatilor administrativ- teritoriale	162.000	679.190	679.188		679.188	679.188		
4100	02					IV. SUBVENTII	27.500.680	27.238.680	24.289.526		24.289.526	24.289.526		
4200						SUBVENTII DE LA ALTE NIVELE ALE ADMINISTRATIEI PUBLICE	27.500.680	27.238.680	24.289.526		24.289.526	24.289.526		
4202						SUBVENTII DE LA BUGETUL DE STAT	27.500.680	27.238.680	24.289.526		24.289.526	24.289.526		
	20					Subventii de la bugetul de stat catre bugetele locale necesare sustinerii derularii proiectelor finantate din fonduri externe nerambursabile(FEN) postaderare	1.430.360	1.430.360	498.865		498.865	498.865		
4202	21					Finantarea drepturilor acordate persoanelor cu handicap	23.956.000	23.694.000	23.621.346		23.621.346	23.621.346		
4202	34					Subventii pentru acordarea ajutorului								

Capi- tol	Sub- capi- tol	Pa- ra- graf	Gru- pa / Titlu	Ar- ti- col	Ali- ne- at	Denumire indicator	Prevederi bugetare initiale	Prevederi bugetare definitive	Drepturi constatate			Incasari realizate	Stingeri pe alte cai decat incasari	Drepturi constatate de incasat
									Total, din care:	din anii precedenti	din anul curent			
A						B	1	2	3=4+5	4	5	6	7	8=3-6-7
4202	41					pentru incalzirea locuintei cu lemne, carbuni, combustibili petrolieri	150.000	150.000	122.408		122.408	122.408		
4202	54					Subventii de la bugetul de stat pentru finantarea sanatatii	51.000	51.000	46.907		46.907	46.907		
4502						Subventii pentru sprijinirea construirii de locuinte	1.913.320	1.913.320						
4502						SUME PRIMITE DE LA UE/ALTI DONATORI IN CONTUL PLATILOR EFECTUATE SI PREFINANTARI	4.021.710	5.099.830	2.483.653		2.483.653	2.483.653		
4502	01					Fondul european de Dezvoltare Regionala	3.524.140	3.483.560	966.944		966.944	966.944		
4502	01					Sume primite in contul platilor efectuate in anul curent	3.327.293	3.343.560	827.022		827.022	827.022		
4502	01	02				Sume primite in contul platilor efectuate in anii anteriori	196.847	140.000	139.922		139.922	139.922		
4502	02					Fondul Social European	267.570	1.386.270	1.386.268		1.386.268	1.386.268		
4502	02	01				Sume primite in contul platilor efectuate in anul curent	267.570	826.270	830.216		830.216	830.216		
4502	02	02				Sume primite in contul platilor efectuate in anii anteriori		560.000	556.052		556.052	556.052		
4502	15					Programe Comunitare finantate in perioada 2007-2013	230.000	230.000	130.441		130.441	130.441		
4502	15	01				Sume primite in contul platilor efectuate in anul curent	230.000	227.900	128.346		128.346	128.346		
4502	15	02				Sume primite in contul platilor efectuate in anii anteriori		2.100	2.095		2.095	2.095		

DIRECTOR EXECUTIV  
ANCA LUSU

INTOCMIT,  
CRISTIAN VANAFILA



Capi- tol	Sub- capi- tol	Pa- ra- graf	Gru- pa / Titlu	Ar- ti- col	Ali- ne- at	Denumire indicator	Credite de angajament	Credite bugetare		Angajamente bugetare	Angajamente legale	Plati efectuate	Angajamente legale de platit	Cheltuieli efective
								initiale	definitive					
A						B	1	2	3	4	5	6	7=5-6	8
5002						TOTAL CHELTUIELI	261.206.820	1.205.602.270	1.115.178.810	1.085.129.708	1.085.129.708	1.077.442.683	7.687.025	1.043.752.479
5100	02					Partea I-a SERVICII PUBLICE GENERALE	3.278.000	148.441.970	109.590.460	102.387.840	102.387.840	101.125.992	1.261.848	122.153.885
5102						AUTORITATI PUBLICE SI ACTIUNI EXTERNE	3.278.000	64.597.130	47.368.510	42.013.072	42.013.072	40.781.266	1.231.806	62.118.375
	01					Autoritati executive si legislative	3.278.000	64.597.130	47.368.510	42.013.072	42.013.072	40.781.266	1.231.806	62.118.375
		03				Autoritati executive	3.278.000	64.597.130	47.368.510	42.013.072	42.013.072	40.781.266	1.231.806	62.118.375
5402						ALTE SERVICII PUBLICE GENERALE		28.312.730	23.450.840	21.691.809	21.691.809	21.661.767	30.042	21.412.533
	05					Fond de rezerva bugetara la dispozitia autoritatilor locale		500.000	500.000					
5402	10					Servicii publice comunitare de evidenta a persoanelor		8.779.730	7.263.230	6.295.169	6.295.169	6.265.127	30.042	5.756.058
5402	50					Alte servicii publice generale		19.033.000	15.687.610	15.396.640	15.396.640	15.396.640		15.656.475
5502						TRANZACTII PRIVIND DATORIA PUBLICA SI IMPRUMUTURI		55.532.110	38.771.110	38.682.959	38.682.959	38.682.959		38.622.977
6000	02					Partea II-a APARARE, ORDINE PUBLICA SI SIGURANTA NATIONALA		46.855.780	47.495.780	46.693.036	46.693.036	46.448.954	244.082	31.024.309
6002						APARARE		504.060	504.060	407.705	407.705	405.523	2.182	419.298
	02					Aparare nationala		504.060	504.060	407.705	407.705	405.523	2.182	419.298
6102						ORDINE PUBLICA SI SIGURANTA NATIONALA		46.351.720	46.991.720	46.285.331	46.285.331	46.043.431	241.900	30.605.011
	03					Ordine publica		46.000.000	46.640.000	46.069.796	46.069.796	45.845.380	224.416	30.087.463
		04				Politie comunitara		46.000.000	46.640.000	46.069.796	46.069.796	45.845.380	224.416	30.087.463
	05					Protectie civila si protectia contra incendiilor (protectie civila nonmilitara)		351.720	351.720	215.535	215.535	198.051	17.484	517.548
6500	02					Partea III-a CHELTUIELI SOCIAL-CULTURALE	60.506.350	570.102.700	591.799.200	579.287.635	579.287.635	575.123.456	4.164.179	549.776.767
6502						INVATAMANT	30.270.000	319.479.000	324.215.700	317.487.229	317.487.229	317.487.229		301.994.176
	03					Invatamant prescolar si primar	134.000	49.914.200	54.076.100	51.830.522	51.830.522	51.830.522		52.423.342

54

Capi- tol	Sub- capi- tol	Pa- ra- graf	Gru- pa / Titlu	Ar- ti- col	Ali- ne- at	Denumire indicator	Credite de angajament	Credite bugetare		Angajamente bugetare	Angajamente legale	Plati efectuate	Angajamente legale de platit	Cheltuieli efective
								initiale	definitive					
A						B	1	2	3	4	5	6	7=5-6	8
6502	01					Invatamant prescolar	134.000	26.888.060	29.792.750	29.257.080	29.257.080	29.257.080		30.532.242
	02					Invatamant primar		23.026.140	24.283.350	22.573.442	22.573.442	22.573.442		21.891.100
	04					Invatamant secundar	1.163.000	116.848.110	139.441.000	135.802.002	135.802.002	135.802.002		144.572.994
	01					Invatamant secundar inferior	174.000	38.401.020	48.687.540	46.425.403	46.425.403	46.425.403		48.247.702
	02					Invatamant secundar superior	989.000	76.925.660	89.206.390	87.829.591	87.829.591	87.829.591		96.082.007
	03					Invatamant profesional		1.521.430	1.547.070	1.547.008	1.547.008	1.547.008		243.285
	05					Invatamant postliceal		189.000	189.000	189.000	189.000	189.000		189.000
	07					Invatamant nedefinitibil prin nivel		13.057.690	13.328.600	13.042.281	13.042.281	13.042.281		14.839.930
	04					Invatamant special		13.057.690	13.328.600	13.042.281	13.042.281	13.042.281		14.839.930
	50					Alte cheltuieli in domeniul invatamantului	28.973.000	139.470.000	117.181.000	116.623.424	116.623.424	116.623.424		89.968.910
6602						SANATATE	14.230.000	34.191.000	33.150.000	32.768.029	32.768.029	32.768.029		19.653.225
	06					Servicii medicale in unitati sanitare ou paturi	14.230.000	29.140.000	28.090.000	27.763.715	27.763.715	27.763.715		14.253.862
6602	06	01				Spitale generale	14.230.000	29.140.000	28.090.000	27.763.715	27.763.715	27.763.715		14.253.862
	08					Servicii de sanatate publica		51.000	51.000	46.907	46.907	46.907		46.930
	50					Alte cheltuieli in domeniul sanatatii		5.000.000	5.009.000	4.957.407	4.957.407	4.957.407		5.352.433
	50					Alte institutii si actiuni sanitare		5.000.000	5.009.000	4.957.407	4.957.407	4.957.407		5.352.433
6702						CULTURA, RECREERE SI RELIGIE	11.078.850	106.432.700	120.598.500	118.544.241	118.544.241	116.511.673	2.032.568	113.803.212
	05					Servicii recreative si sportive		87.036.950	95.311.750	95.067.753	95.067.753	94.884.746	183.007	94.702.573
	03					Intretinere gradini publice, parcuri zone verzi, baze sportive si de agrement		87.036.950	95.311.750	95.067.753	95.067.753	94.884.746	183.007	94.702.573
6702	06					Servicii religioase	11.078.850	7.804.850	11.245.850	11.008.695	11.008.695	10.336.311	672.384	7.810.023
	50					Alte servicii in domeniile culturii, recreerii si religiei		11.590.900	14.040.900	12.467.793	12.467.793	11.290.616	1.177.177	11.290.616
6802						ASIGURARI SI ASISTENTA SOCIALA	4.927.500	110.000.000	113.835.000	110.488.136	110.488.136	108.356.525	2.131.611	114.326.154

94

Capi- tol	Sub- capi- tol	Pa- ra- graf	Gru- pa / Titlu	Ar- ti- col	Ali- ne- at	Denumire indicator	Credite de angajament	Credite bugetare		Angajamente bugetare	Angajamente legale	Plati efectuate	Angajamente legale de platit	Cheltuieli efective
								initiale	definitive					
A						B	1	2	3	4	5	6	7=5-6	8
6802	04					Asistenta acordata persoanelor in varsta	51.000	23.500.000	20.689.000	20.075.300	20.075.300	19.192.888	882.412	18.270.788
	05					Asistenta sociala in caz de boli si invaliditati		26.906.000	38.707.000	38.664.050	38.664.050	38.329.944	334.106	38.641.482
6802	05	02				Asistenta sociala in caz de invaliditate		26.906.000	38.707.000	38.664.050	38.664.050	38.329.944	334.106	38.641.482
	06					Asistenta sociala pentru familie si copii	4.876.500	51.443.000	47.623.000	45.454.251	45.454.251	44.682.816	771.435	50.909.187
6802	11					Crese		5.765.000	4.108.000	3.892.647	3.892.647	3.750.279	142.368	3.797.475
	15					Prevenirea excluderii sociale		2.386.000	2.708.000	2.401.888	2.401.888	2.400.598	1.290	2.707.222
		01				Ajutor social		2.386.000	2.708.000	2.401.888	2.401.888	2.400.598	1.290	2.707.222
7000	02					Partea IV-a SERVICII SI DEZVOLTARE PUBLICA, LOCUINTE, MEDIU SI APE	196.721.370	405.411.270	363.451.430	354.592.358	354.592.358	352.583.626	2.008.732	339.034.766
7002						LOCUINTE, SERVICII SI DEZVOLTARE PUBLICA	196.616.370	255.271.270	210.528.430	201.978.754	201.978.754	199.981.182	1.997.572	185.614.207
	03					Locuinte	193.618.670	204.584.490	195.451.980	187.806.391	187.806.391	186.056.698	1.749.693	184.790.330
		01				Dezvoltarea sistemului de locuinte	21.737.090	19.519.870	23.589.870	21.191.639	21.191.639	19.539.673	1.651.966	101.610.323
		30				Alte cheltuieli in domeniul locuintelor	171.881.580	185.064.620	171.862.110	166.614.752	166.614.752	166.517.025	97.727	83.180.007
	05					Alimentare cu apa si amenajari hidrotehnice	323.250	498.250	349.410	45.995	45.995	38.554	7.441	12.660
		01				Alimentare cu apa	323.250	498.250	349.410	45.995	45.995	38.554	7.441	12.660
	06					Iluminat public si electrificari rurale	2.342.280	725.000	1.812.280	1.266.458	1.266.458	1.139.152	127.306	300.195
	07					Alimentare cu gaze naturale in localitati	332.170	400.000	349.500	294.652	294.652	181.520	113.132	233.248
	50					Alte servicii in domeniile locuintelor, serviciilor si dezvoltarii comunale		49.063.530	12.565.260	12.565.258	12.565.258	12.565.258		277.774
7402						PROTECTIA MEDIULUI	105.000	150.140.000	152.923.000	152.613.604	152.613.604	152.602.444	11.160	153.420.559
	05					Salubritate si gestiunea deseurilor		150.000.000	152.800.000	152.569.633	152.569.633	152.569.633		153.420.559
		01				Salubritate		150.000.000	152.800.000	152.569.633	152.569.633	152.569.633		153.420.559
	06					Canalizarea si tratarea apelor reziduale	105.000	140.000	123.000	43.971	43.971	32.811	11.160	
8000	02					Partea V-a ACTIUNI ECONOMICE	701.100	34.790.550	2.841.940	2.168.839	2.168.839	2.160.655	8.184	1.762.752

Capi- tol	Sub- capi- tol	Pa- ra- graf	Gru- pa / Titlu	Ar- ti- col	Ali- ne- at	Denumire indicator	Credite de angajament	Credite bugetare		Angajamente bugetare	Angajamente legale	Plati efectuate	Angajamente legale de platit	Cheltuieli efective
								initiale	definitive					
								1	2					
8402						TRANSPORTURI	701.100	25.790.550	1.314.210	1.205.387	1.205.387	1.197.203	8.184	799.300
	03					Transport rutier	701.100	25.790.550	1.314.210	1.205.387	1.205.387	1.197.203	8.184	799.300
		01				Drumuri si poduri	670.000	670.000	670.000	666.539	666.539	666.539		
		03				Strazi	31.100	25.120.550	644.210	538.848	538.848	530.664	8.184	799.300
8702						ALTE ACTIUNI ECONOMICE		9.000.000	1.527.730	963.452	963.452	963.452		963.452
	05					Proiecte de dezvoltare multifunctionale		9.000.000	1.527.730	963.452	963.452	963.452		963.452



CONSILIUL LOCAL SECTOR 1

Capi- tol	Sub- capi- tol	Pa- ra- graf	Gru- pa / Titlu	Ar- ti- col	Ali- ne- at	Denumire indicator	Credite de angajament	Credite bugetare		Angajamente bugetare	Angajamente legale	Plati efectuate	Angajamente legale de platit	Cheltuieli efective
								initiale	definitive					
A						B	1	2	3	4	5	6	7=5-6	8
5002						TOTAL CHELTUIELI	261.206.820	1.205.602.270	1.115.178.810	1.085.129.708	1.085.129.708	1.077.442.683	7.687.025	1.043.752.479
		01				CHELTUIELI CURENTE	554.000	816.612.720	809.846.410	788.176.052	788.176.052	783.804.584	4.371.468	789.517.417
		10				TITLUL I CHELTUIELI DE PERSONAL		173.646.000	182.478.000	182.169.030	182.169.030	181.968.439	200.591	188.850.461
		20				TITLUL II BUNURI SI SERVICII		529.512.840	522.147.060	509.736.458	509.736.458	506.805.170	2.931.288	506.256.878
		30				TITLUL III DOBANZI		55.532.110	38.771.110	38.682.959	38.682.959	38.682.959		38.622.977
		50				TITLUL V FONDURI DE REZERVA		500.000	500.000					
		55				TITLUL VII ALTE TRANSFERURI		9.000.000	1.837.730	1.201.188	1.201.188	1.201.188		1.201.188
		56				TITLUL VIII PROIECTE CU FINANTARE DIN FONDURI EXTERNE NERAMBURSABILE (FEN)								
						POSTADERARE	554.000	5.423.450	5.233.450	3.585.326	3.585.326	2.684.828	900.498	2.472.641
		57				TITLUL VIII ASISTENTA SOCIALA		36.085.000	49.077.740	45.461.723	45.461.723	45.122.632	339.091	45.482.177
		59				TITLUL IX ALTE CHELTUIELI		6.913.320	9.801.320	7.339.368	7.339.368	7.339.368		6.631.095
		70				CHELTUIELI DE CAPITAL	260.652.820	340.526.490	295.531.440	287.081.341	287.081.341	283.765.784	3.315.557	253.958.288
		71				TITLUL X ACTIVE NEFINANCIARE	260.652.820	340.526.490	295.531.440	287.081.341	287.081.341	283.765.784	3.315.557	253.957.288
		72				TITLUL XI ACTIVE FINANCIARE								1.000
		79				OPERATIUNI FINANCIARE		49.063.530	12.565.260	12.565.258	12.565.258	12.565.258		276.774
		81				TITLUL XIV RAMBURSARI DE CREDITE		49.063.530	12.565.260	12.565.258	12.565.258	12.565.258		276.774
		84				PLATI EFECTUATE IN ANII PRECEDENTI SI RECUPERATE IN ANUL CURENT		-600.470	-2.764.300	-2.692.943	-2.692.943	-2.692.943		
		85				Titlul XV PLATI EFECTUATE IN ANII PRECEDENTI SI RECUPERATE IN ANUL CURENT		-600.470	-2.764.300	-2.692.943	-2.692.943	-2.692.943		
5100	02					Partea I-a SERVICII PUBLICE GENERALE	3.278.000	148.441.970	109.590.460	102.387.840	102.387.840	101.125.992	1.261.848	122.153.885
5102						AUTORITATI PUBLICE SI ACTIUNI EXTERNE	3.278.000	64.597.130	47.368.510	42.013.072	42.013.072	40.781.266	1.231.806	62.118.375
		01				CHELTUIELI CURENTE		60.522.970	42.865.350	37.590.888	37.590.888	36.842.696	748.192	37.065.108
		10				TITLUL I CHELTUIELI DE PERSONAL		6.250.000	5.452.600	5.434.653	5.434.653	5.270.487	164.166	5.268.234

Capi- tol	Sub- capi- tol	Pa- ra- graf	Gru- pa / Titlu	Ar- ti- col	Ali- ne- at	Denumire indicator	Credite de angajament	Credite bugetare		Angajamente bugetare	Angajamente legale	Plati efectuate	Angajamente legale de platit	Cheltuieli efective
								initiale	definitive					
A						B	1	2	3	4	5	6	7=5-6	8
			10	01		Cheltuieli salariale in bani		4.982.970	4.317.460	4.313.932	4.313.932	4.180.695	133.237	4.186.768
			10	01	01	Salarii de baza		4.220.510	3.655.430	3.654.817	3.654.817	3.548.596	106.221	3.545.498
			10	01	06	Alte sporuri		62.260	52.260	49.355	49.355	46.064	3.291	45.519
			10	01	12	Indemnizatii platite unor persoane din afara unitatii		314.690	292.530	292.530	292.530	284.544	7.986	284.544
			10	01	30	Alte drepturi salariale in bani		385.510	317.240	317.230	317.230	301.491	15.739	311.207
			10	03		Contributii		1.267.030	1.135.140	1.120.721	1.120.721	1.089.792	30.929	1.081.466
			10	03	01	Contributii de asigurari sociale de stat		910.760	820.040	820.033	820.033	807.537	12.496	807.928
			10	03	02	Contributii de asigurari de somaj		22.970	21.860	20.356	20.356	18.979	1.377	19.010
			10	03	03	Contributii de asigurari sociale de sanatate		242.540	229.260	229.251	229.251	215.565	13.686	215.849
			10	03	04	Contributii de asigurari pentru accidente de munca si boli profesionale		7.380	6.720	6.259	6.259	5.814	445	5.819
			10	03	06	Contributii pentru concedii si indemnizatii		83.380	57.260	44.822	44.822	41.897	2.925	32.860
			20			TITLUL II BUNURI SI SERVICII		54.272.970	37.102.750	31.918.499	31.918.499	31.334.473	584.026	31.559.138
			20	01		Bunuri si servicii		11.179.170	13.124.070	11.388.924	11.388.924	11.276.729	112.195	11.189.206
			20	01	01	Furnituri de birou		1.495.000	1.389.000	1.099.814	1.099.814	1.099.814		989.656
			20	01	02	Materiale pentru curatenie		86.350	67.220	67.217	67.217	67.217		67.216
			20	01	03	Incalzit, iluminat si forta motrica		1.680.570	1.994.550	1.325.004	1.325.004	1.325.004		1.334.840
			20	01	04	Apa, canal si salubritate		124.960	184.060	60.246	60.246	60.246		40.996
			20	01	05	Carburanti si lubrifianti		96.600	74.360	73.601	73.601	73.601		68.483
			20	01	06	Piese de schimb		119.250	84.250	80.639	80.639	80.639		70.198
			20	01	08	Posta, telecomunicatii, radio, tv, internet		701.440	700.310	492.435	492.435	492.435		471.976

Capi- tol	Sub- capi- tol	Pa- ra- graf	Gru- pa / Titlu	Ar- ti- col	Ali- ne- at	Denumire indicator	Credite de angajament	Credite bugetare		Angajamente bugetare	Angajamente legale	Plati efectuate	Angajamente legale de platit	Cheltuieli efective
								initiale	definitive					
A						B	1	2	3	4	5	6	7=5-6	8
			20	01	09	Materiale si prestari de servicii cu caracter functional		1.409.000	1.327.000	1.130.879	1.130.879	1.118.789	12.090	1.164.966
			20	01	30	Alte bunuri si servicii pentru intretinere si functionare		5.466.000	7.303.320	7.059.089	7.059.089	6.958.984	100.105	6.980.875
			20	02		Reparatii curente		55.000	55.000	11.997	11.997	11.997		11.997
			20	05		Bunuri de natura obiectelor de inventar		222.390	149.460	130.323	130.323	130.323		435.866
			20	05	30	Alte obiecte de inventar		222.390	149.460	130.323	130.323	130.323		435.866
			20	06		Deplasari, detasari, transferari		1.522.080	2.524.080	1.755.452	1.755.452	1.755.452		1.755.322
			20	06	01	Deplasari interne, detasari, transferari		1.522.080	2.524.080	1.755.452	1.755.452	1.755.452		1.755.322
			20	11		Carti, publicatii si materiale documentare		70.000	82.130	76.683	76.683	76.683		76.683
			20	12		Consultanta si expertiza		3.345.200	1.035.200	1.027.088	1.027.088	1.027.088		948.916
			20	13		Pregatire profesionala		256.920	572.060	438.928	438.928	438.928		438.928
			20	14		Protectia muncii		60.000	46.300	46.298	46.298	46.298		46.298
			20	24		Comisioane si alte costuri aferente imprumuturilor		1.970.000	1.970.000	1.967.285	1.967.285	1.967.285		1.967.285
			20	24	02	Comisioane si alte costuri aferente imprumuturilor interne		1.970.000	1.970.000	1.967.285	1.967.285	1.967.285		1.967.285
			20	25		Cheltuieli judiciare si extrajudiciare derivate din actiuni in reprezentarea intereselor statului, potrivit dispozitiilor legale			2.200	2.200	2.200	2.200		
			20	30		Alte cheltuieli		35.592.210	17.542.250	15.073.321	15.073.321	14.601.490	471.831	14.688.637
			20	30	01	Reclama si publicitate		34.000	39.000	19.341	19.341	19.341		19.341
			20	30	02	Protocol si reprezentare		15.000	15.000	12.570	12.570	12.570		12.570
			20	30	03	Prime de asigurare non-viata		20.000	128.000	113.992	113.992	113.992		57.515

Capi- tol	Sub- capi- tol	Pa- ra- graf	Gru- pa / Titlu	Ar- ti- col	Ali- ne- at	Denumire indicator	Credite de angajament	Credite bugetare		Angajamente bugetare	Angajamente legale	Plati efectuate	Angajamente legale de platit	Cheltuieli efective
								initiale	definitive					
A						B	1	2	3	4	5	6	7=5-6	8
			20	30	04	Chirii		13.110.000	8.189.530	8.136.547	8.136.547	8.136.547		8.135.099
			20	30	30	Alte cheltuieli ou bunuri si servicii		22.413.210	9.170.720	6.790.871	6.790.871	6.319.040	471.831	6.464.112
			55			TITLUL VII ALTE TRANSFERURI			310.000	237.736	237.736	237.736		237.736
			55	01		A. Transferuri interne			310.000	237.736	237.736	237.736		237.736
			55	01	18	Alte transferuri curente interne			310.000	237.736	237.736	237.736		237.736
			70			CHELTUIELI DE CAPITAL	3.278.000	4.508.870	4.937.870	4.673.910	4.673.910	4.190.296	483.614	25.053.267
			71			TITLUL X ACTIVE NEFINANCIARE	3.278.000	4.508.870	4.937.870	4.673.910	4.673.910	4.190.296	483.614	25.053.267
			71	01		Active fixe	3.278.000	4.508.870	4.937.870	4.673.910	4.673.910	4.190.296	483.614	24.890.276
			71	01	01	Constructii	2.520.000	2.540.000	2.520.000	2.500.000	2.500.000	2.016.386	483.614	23.962.321
			71	01	02	Masini, echipamente si mijloace de transport	220.000	351.000	325.000	315.661	315.661	315.661		468.097
			71	01	03	Mobilier, aparatura birotica si alte active corporale	512.000	234.000	512.000	501.058	501.058	501.058		107.418
			71	01	30	Alte active fixe (inclusiv reparatii capitale)	26.000	1.383.870	1.580.870	1.357.191	1.357.191	1.357.191		352.440
			71	03		Reparatii capitale aferente activelor fixe								162.991
			84			PLATI EFECTUATE IN ANII PRECEDENTI SI RECUPERATE IN ANUL CURENT		-434.710	-434.710	-251.726	-251.726	-251.726		
			85			Titlul XV PLATI EFECTUATE IN ANII PRECEDENTI SI RECUPERATE IN ANUL CURENT		-434.710	-434.710	-251.726	-251.726	-251.726		
			85	01		Plati efectuate in anii precedenti si recuperate in anul curent		-434.710	-434.710	-251.726	-251.726	-251.726		
			85	01	01	Plati efectuate in anii precedenti si recuperate in anul curent (SF)		-434.710	-434.710	-251.726	-251.726	-251.726		

Capi- tol	Sub- capi- tol	Pa- ra- graf	Gru- pa / Titlu	Ar- ti- col	Ali- ne- at	Denumire indicator	Credite de angajament	Credite bugetare		Angajamente bugetare	Angajamente legale	Plati efectuate	Angajamente legale de platit	Cheltuieli efective
								initiale	definitive					
A						B	1	2	3	4	5	6	7=5-6	8
5402						ALTE SERVICII PUBLICE GENERALE		28.312.730	23.450.840	21.691.809	21.691.809	21.661.767	30.042	21.412.533
	01					CHELTUIELI CURENTE		27.856.000	22.834.300	21.095.983	21.095.983	21.065.941	30.042	20.711.784
	10					TITLUL I CHELTUIELI DE PERSONAL		13.383.000	13.027.400	13.011.251	13.011.251	12.981.209	30.042	12.982.865
	10	01				Cheltuieli salariale in bani		10.293.830	10.206.990	10.197.673	10.197.673	10.180.109	17.564	10.185.015
	10	01	01			Salarii de baza		10.043.940	10.046.430	10.046.384	10.046.384	10.038.433	7.951	10.041.684
	10	01	06			Alte sporuri		1.070	60	50	50	50		50
	10	01	30			Alte drepturi salariale in bani		248.820	160.500	151.239	151.239	141.626	9.613	143.281
	10	03				Contributii		3.089.170	2.820.410	2.813.578	2.813.578	2.801.100	12.478	2.797.850
	10	03	01			Contributii de asigurari sociale de stat		2.237.310	2.125.460	2.124.355	2.124.355	2.117.014	7.341	2.117.435
	10	03	02			Contributii de asigurari de somaj		64.560	50.680	50.416	50.416	50.029	387	50.084
	10	03	03			Contributii de asigurari sociale de sanatate		572.590	539.190	533.863	533.863	529.348	4.515	529.604
	10	03	04			Contributii de asigurari pentru accidente de munca si boli profesionale		22.070	15.350	15.222	15.222	15.105	117	15.106
	10	03	06			Contributii pentru concedii si indemnizatii		192.640	89.730	89.722	89.722	89.604	118	85.621
	20					TITLUL II BUNURI SI SERVICII		13.973.000	9.306.900	8.084.732	8.084.732	8.084.732		7.715.780
	20	01				Bunuri si servicii		9.200.670	5.663.990	5.017.989	5.017.989	5.017.989		4.777.116
	20	01	01			Furnituri de birou		578.670	721.670	445.332	445.332	445.332		391.334
	20	01	02			Materiale pentru curatenie		9.800	10.800	5.710	5.710	5.710		5.952
	20	01	03			Incalzit, iluminat si forta motrica		631.000	205.000	176.781	176.781	176.781		181.687
	20	01	04			Apa, canal si salubritate		166.200	44.200	25.964	25.964	25.964		24.995
	20	01	05			Carburanti si lubrifianti		25.000	15.000	12.500	12.500	12.500		16.000
	20	01	06			Piese de schimb		5.000						
	20	01	08			Posta, telecomunicatii, radio, tv,								

Capi- tol	Sub- capi- tol	Pa- ra- graf	Gru- pa / Titlu	Ar- ti- col	Ali- ne- at	Denumire indicator	Credite de angajament	Credite bugetare		Angajamente bugetare	Angajamente legale	Plati efectuate	Angajamente legale de platit	Cheltuieli efective
								initiale	definitive					
A						B	1	2	3	4	5	6	7=5-6	8
						internet		1.950.000	1.650.000	1.564.542	1.564.542	1.564.542		1.494.678
			20	01	09	Materiale si prestari de servicii cu caracter functional		898.000	398.000	350.274	350.274	350.274		156.807
			20	01	30	Alte bunuri si servicii pentru intretinere si functionare		4.937.000	2.619.320	2.436.886	2.436.886	2.436.886		2.505.663
			20	02		Reparatii curente		53.000	23.000					
			20	04		Medicamente si materiale sanitare		2.000	2.000	37	37	37		241
			20	04	02	Materiale sanitare		2.000	2.000	37	37	37		241
			20	05		Bunuri de natura obiectelor de inventar		58.000	121.850	94.335	94.335	94.335		74.791
			20	05	01	Uniforme si echipament		2.000	2.000	295	295	295		135
			20	05	30	Alte obiecte de inventar		56.000	119.850	94.040	94.040	94.040		74.656
			20	06		Deplasari, detasari, transferari		565.000	940.000	607.997	607.997	607.997		607.997
			20	06	01	Deplasari interne, detasari, transferari		565.000	940.000	607.997	607.997	607.997		607.997
			20	11		Carti, publicatii si materiale documentare		2.000	2.000					
			20	13		Pregatire profesionala		193.330	210.010	158.574	158.574	158.574		158.584
			20	14		Protectia muncii		60.000	8.000	7.262	7.262	7.262		7.262
			20	30		Alte cheltuieli		3.839.000	2.336.050	2.198.538	2.198.538	2.198.538		2.089.789
			20	30	01	Reclama si publicitate			150	146	146	146		146
			20	30	03	Prime de asigurare non-viata		21.000	4.000	3.975	3.975	3.975		3.975
			20	30	04	Chirii		569.000	458.000	417.175	417.175	417.175		405.511
			20	30	09	Executarea silita a creantelor bugetare		60.000	17.000	16.806	16.806	16.806		16.806
			20	30	30	Alte cheltuieli ou bunuri si servicii		3.189.000	1.856.900	1.760.436	1.760.436	1.760.436		1.663.351
			50			TITLUL V FONDURI DE REZERVA		500.000	500.000					
			50	04		Fond de rezerva bugetara la dispozitia autoritatilor locale		500.000	500.000					

Capi- tol	Sub- capi- tol	Pa- ra- graf	Gru- pa / Tidu	Ar- ti- col	Ali- ne- at	Denumire indicator	Credite de angajament	Credite bugetare		Angajamente bugetare	Angajamente legale	Plati efectuate	Angajamente legale de platit	Cheltuieli efective	
								initiale	definitive						
								1	2						3
A						B									
56						TITLUL VIII PROIECTE CU FINANTARE DIN FONDURI EXTERNE NERAMBURSABILE (FEN) POSTADERARE									13.139
	56	02				Programe din Fondul Social European (FSE)									13.139
	56	02	02			Finantarea externa nerambursabila									13.139
	70					CHELTUIELI DE CAPITAL	456.730	631.440	610.682	610.682	610.682	610.682			700.749
	71					TITLUL X ACTIVE NEFINANCIARE	456.730	631.440	610.682	610.682	610.682	610.682			700.749
	71	01				Active fixe	456.730	631.440	610.682	610.682	610.682	610.682			700.749
	71	01	01			Constructii									5.670
	71	01	02			Masini, echipamente si mijloace de transport	45.000	105.360	105.350	105.350	105.350	105.350			437.087
	71	01	03			Mobilier, aparatura birotica si alte active corporale									18.248
	71	01	04			Microbuze scolare	97.000	27.850	27.849	27.849	27.849	27.849			192.444
	71	01	30			Alte active fixe (inclusiv reparatii capitale)	314.730	498.230	477.483	477.483	477.483	477.483			47.300
	84					PLATI EFECTUATE IN ANII PRECEDENTI SI RECUPERATE IN ANUL CURENT									
	85					Titlul XV PLATI EFECTUATE IN ANII PRECEDENTI SI RECUPERATE IN ANUL CURENT									
	85	01				Plati efectuate in anii precedenti si recuperate in anul curent									
	85	01	01			Plati efectuate in anii precedenti si recuperate in anul curent (SF)									
						TRANZACTII PRIVIND DATORIA PUBLICA SI									

Capi- tol	Sub- capi- tol	Pa- ra- graf	Gru- pa / Titlu	Ar- ti- col	Ali- ne- at	Denumire indicator	Credite de angajament	Credite bugetare		Angajamente bugetare	Angajamente legale	Plati efectuate	Angajamente legale de platit	Cheltuieli efective
								initiale	definitive					
A						B	1	2	3	4	5	6	7=5-6	8
						IMPRUMUTURI		55.532.110	38.771.110	38.682.959	38.682.959	38.682.959		38.622.977
			01			CHELTUIELI CURENTE		55.532.110	38.771.110	38.682.959	38.682.959	38.682.959		38.622.977
			30			TITLUL III DOBANZI		55.532.110	38.771.110	38.682.959	38.682.959	38.682.959		38.622.977
			30	01		Dobanzi aferente datoriei publice interne		47.665.180	30.722.820	30.638.606	30.638.606	30.638.606		30.596.055
			30	01	01	Dobanzi aferente datoriei publice interne directe		47.665.180	30.722.820	30.638.606	30.638.606	30.638.606		30.596.055
			30	02		Dobanzi aferente datoriei publice externe		7.866.930	8.048.290	8.044.353	8.044.353	8.044.353		8.026.922
			30	02	01	Dobanzi, aferente datoriei publice externe directe		7.866.930	8.048.290	8.044.353	8.044.353	8.044.353		8.026.922
6000	02					Partea II-a APARARE, ORDINE PUBLICA SI SIGURANTA NATIONALA		46.855.780	47.495.780	46.693.036	46.693.036	46.448.954	244.082	31.024.309
6002						APARARE		504.060	504.060	407.705	407.705	405.523	2.182	419.298
			01			CHELTUIELI CURENTE		465.030	465.040	371.251	371.251	369.069	2.182	386.385
			20			TITLUL II BUNURI SI SERVICII		465.030	465.040	371.251	371.251	369.069	2.182	386.385
			20	01		Bunuri si servicii		250.610	271.560	206.829	206.829	204.647	2.182	206.638
			20	01	01	Furnituri de birou		45.000	50.000	47.821	47.821	47.821		47.821
			20	01	02	Materiale pentru curatenie		6.000	4.400	4.289	4.289	4.289		4.289
			20	01	03	Incalzit, iluminat si forta motrica		60.000	64.550	54.660	54.660	54.660		53.561
			20	01	05	Carburanti si lubrifianti		25.000	25.000	10.000	10.000	10.000		8.300
			20	01	06	Piese de schimb		13.000	13.000	247	247	247		247
			20	01	08	Posta, telecomunicatii, radio, tv, internet		45.000	45.000	30.106	30.106	30.106		32.145
			20	01	09	Materiale si prestari de servicii cu caracter functional		27.000	27.000	21.636	21.636	21.636		21.932
			20	01	30	Alte bunuri si servicii pentru								



Capi- tol	Sub- capi- tol	Pa- ra- graf	Gru- pa / Titlu	Ar- ti- col	Ali- ne- at	Denumire indicator	Credite de angajament	Credite bugetare		Angajamente bugetare	Angajamente legale	Plati efectuate	Angajamente legale de platit	Cheltuieli efective
								initiale	definitive					
A						B	1	2	3	4	5	6	7=5-6	8
						intretinere si functionare		29.610	42.610	38.070	38.070	35.888	2.182	38.343
			20	02		Reparatii curente		35.000	35.000	26.223	26.223	26.223		26.223
			20	05		Bunuri de natura obiectelor de inventar		10.390	7.390	6.744	6.744	6.744		10.683
			20	05	30	Alte obiecte de inventar		10.390	7.390	6.744	6.744	6.744		10.683
			20	30		Alte cheltuieli		169.030	151.090	131.455	131.455	131.455		142.841
			20	30	03	Prime de asigurare non-viata		4.000	6.000	1.744	1.744	1.744		1.426
			20	30	30	Alte cheltuieli ou bunuri si servicii		165.030	145.090	129.711	129.711	129.711		141.415
			70			CHELTUIELI DE CAPITAL		39.060	39.060	36.485	36.485	36.485		32.913
			71			TITLUL X ACTIVE NEFINANCIARE		39.060	39.060	36.485	36.485	36.485		32.913
			71	01		Active fixe		39.060	39.060	36.485	36.485	36.485		32.913
			71	01	03	Mobilier, aparatura birotica si alte active corporale								18.033
			71	01	30	Alte active fixe (inclusiv reparatii capitale)		39.060	39.060	36.485	36.485	36.485		14.880
			84			PLATI EFECTUATE IN ANII PRECEDENTI SI RECUPERATE IN ANUL CURENT		-30	-40	-31	-31	-31		
			85			Titlul XV PLATI EFECTUATE IN ANII PRECEDENTI SI RECUPERATE IN ANUL CURENT		-30	-40	-31	-31	-31		
			85	01		Plati efectuate in anii precedenti si recuperate in anul curent		-30	-40	-31	-31	-31		
			85	01	01	Plati efectuate in anii precedenti si recuperate in anul curent (SF)		-30	-40	-31	-31	-31		
6102						ORDINE PUBLICA SI SIGURANTA NATIONALA		46.351.720	46.991.720	46.285.331	46.285.331	46.043.431	241.900	30.605.011
			01			CHELTUIELI CURENTE		18.247.000	20.186.000	19.494.565	19.494.565	19.252.665	241.900	23.046.526
			10			TITLUL I CHELTUIELI DE PERSONAL		8.150.000	8.080.000	8.080.000	8.080.000	8.073.617	6.383	8.071.481

Capi- tol	Sub- capi- tol	Pa- ra- graf	Gru- pa / Titlu	Ar- ti- col	Ali- ne- at	Denumire indicator	Credite de angajament	Credite bugetare		Angajamente bugetare	Angajamente legale	Plati efectuate	Angajamente legale de platit	Cheltuieli efective
								initiale	definitive					
								1	2					
			A			B								
			10	01		Cheltuieli salariale in bani		6.900.000	6.806.000	6.806.000	6.806.000	6.803.747	2.253	6.739.537
			10	01	01	Salarii de baza		3.900.000	3.828.000	3.828.000	3.828.000	3.828.000		3.969.353
			10	01	05	Sporuri pentru conditii de munca		700.000	693.000	693.000	693.000	692.719	281	689.746
			10	01	30	Alte drepturi salariale in bani		2.300.000	2.285.000	2.285.000	2.285.000	2.283.028	1.972	2.080.438
			10	03		Contributii		1.250.000	1.274.000	1.274.000	1.274.000	1.269.870	4.130	1.331.944
			10	03	01	Contributii de asigurari sociale de stat		950.000	990.000	990.000	990.000	987.728	2.272	1.006.526
			10	03	02	Contributii de asigurari de somaj		30.000	23.000	23.000	23.000	22.683	317	23.176
			10	03	03	Contributii de asigurari sociale de sanatate		240.000	246.000	246.000	246.000	245.128	872	286.947
			10	03	04	Contributii de asigurari pentru accidente de munca si boli profesionale		20.000	13.000	13.000	13.000	12.987	13	15.295
			10	03	06	Contributii pentru concedii si indemnizatii		10.000	2.000	2.000	2.000	1.344	656	
			20			TITLUL II BUNURI SI SERVICII		10.097.000	12.106.000	11.414.565	11.414.565	11.179.048	235.517	14.975.045
			20	01		Bunuri si servicii		7.244.000	8.599.900	8.145.732	8.145.732	7.993.287	152.445	8.073.128
			20	01	01	Furnituri de birou		215.000	342.000	327.320	327.320	326.563	757	440.197
			20	01	02	Materiale pentru curatenie		52.500	12.500	9.799	9.799	9.799		165.611
			20	01	03	Incalzit, iluminat si forta motrica		500.000	395.000	385.843	385.843	310.400	75.443	312.498
			20	01	04	Apa, canal si salubritate		30.000	60.000	56.500	56.500	46.705	9.795	43.931
			20	01	05	Carburanti si lubrifianti		605.000	677.500	666.390	666.390	666.390		590.367
			20	01	06	Piese de schimb		307.000	487.000	425.657	425.657	425.657		414.056
			20	01	07	Transport		12.000	17.000	15.707	15.707	15.707		15.707
			20	01	08	Posta, telecomunicatii, radio, tv, internet		1.263.000	1.273.000	1.243.660	1.243.660	1.177.210	66.450	1.185.937
			20	01	09	Materiale si prestari de servicii cu								

Capi- tol	Sub- capi- tol	Pa- ra- graf	Gru- pa / Titlu	Ar- ti- col	Ali- ne- at	Denumire indicator	Credite de angajament	Credite bugetare		Angajamente bugetare	Angajamente legale	Plati efectuate	Angajamente legale de platit	Cheltuieli efective
								initiale	definitive					
A						B	1	2	3	4	5	6	7=5-6	8
						caracter functional		4.234.500	5.312.000	5.010.694	5.010.694	5.010.694		4.900.662
			20	01	30	Alte bunuri si servicii pentru intretinere si functionare		25.000	23.900	4.162	4.162	4.162		4.162
			20	02		Reparatii curente		125.000	455.000	447.068	447.068	447.068		447.068
			20	03		Hrana		300.000	375.000	333.343	333.343	324.518	8.825	349.275
			20	03	02	Hrana pentru animale		300.000	375.000	333.343	333.343	324.518	8.825	349.275
			20	04		Medicamente si materiale sanitare		115.000	76.000	57.552	57.552	57.552		161.445
			20	04	01	Medicamente		55.000	40.000	30.952	30.952	30.952		91.044
			20	04	02	Materiale sanitare		50.000	30.000	21.392	21.392	21.392		58.078
			20	04	04	Dezinfectanti		10.000	6.000	5.208	5.208	5.208		12.323
			20	05		Bunuri de natura obiectelor de inventar		353.000	874.100	854.846	854.846	854.846		4.409.495
			20	05	01	Uniforme si echipament		200.000	750.000	747.199	747.199	747.199		3.544.477
			20	05	30	Alte obiecte de inventar		153.000	124.100	107.647	107.647	107.647		865.018
			20	11		Carti, publicatii si materiale documentare		20.000	15.000	3.658	3.658	3.658		11.352
			20	12		Consultanta si expertiza		1.020.000	834.000	832.431	832.431	801.135	31.296	801.135
			20	13		Pregatire profesionala		120.000	225.000	219.898	219.898	219.898		219.898
			20	14		Protectia muncii		120.000	100.000	98.600	98.600	80.090	18.510	95.940
			20	15		Munitii, furnituri si armament de natura activelor fixe pentru armata		40.000	3.000	289	289	289		9.179
			20	16		Studii si cercetari		90.000	118.000	116.864	116.864	116.864		116.864
			20	25		Cheltuieli judiciare si extrajudiciare derivate din actiuni in reprezentarea intereselor statului, potrivit dispozitiilor legale		100.000	40.000	26.364	26.364	26.364		26.364
			20	30		Alte cheltuieli		450.000	391.000	277.920	277.920	253.479	24.441	253.902

Capi- tol	Sub- capi- tol	Pa- ra- graf	Gru- pa / Titlu	Ar- ti- col	Ali- ne- at	Denumire indicator	Credite de angajament	Credite bugetare		Angajamente bugetare	Angajamente legale	Plati efectuate	Angajamente legale de platit	Cheltuieli efective
								initiale	definitive					
A						B	1	2	3	4	5	6	7=5-6	8
			20	30	03	Prime de asigurare non-viata		180.000	186.000	125.510	125.510	125.510		125.155
			20	30	04	Chirii		80.000	35.000	29.217	29.217	22.260	6.957	22.722
			20	30	30	Alte cheltuieli cu bunuri si servicii		190.000	170.000	123.193	123.193	105.709	17.484	106.025
			70			CHELTUIELI DE CAPITAL		28.104.720	26.965.720	26.944.176	26.944.176	26.944.176		7.558.485
			71			TITLUL X ACTIVE NEFINANCIARE		28.104.720	26.965.720	26.944.176	26.944.176	26.944.176		7.558.485
			71	01		Active fixe		28.104.720	26.965.720	26.944.176	26.944.176	26.944.176		7.558.485
			71	01	02	Masini, echipamente si mijloace de transport		1.026.000	154.000	142.786	142.786	142.786		975.899
			71	01	03	Mobilier, aparatura birotoica si alte active corporale								6.349.625
			71	01	30	Alte active fixe (inclusiv reparatii capitale)		27.078.720	26.811.720	26.801.390	26.801.390	26.801.390		232.961
			84			PLATI EFECTUATE IN ANII PRECEDENTI SI RECUPERATE IN ANUL CURENT			-160.000	-153.410	-153.410	-153.410		
			85			Titlul XV PLATI EFECTUATE IN ANII PRECEDENTI SI RECUPERATE IN ANUL CURENT			-160.000	-153.410	-153.410	-153.410		
			85	01		Plati efectuate in anii precedenti si recuperate in anul curent			-160.000	-153.410	-153.410	-153.410		
			85	01	01	Plati efectuate in anii precedenti si recuperate in anul curent (SF)			-160.000	-153.410	-153.410	-153.410		
6500	02					Partea III-a CHELTUIELI SOCIAL-CULTURALE	60.506.350	570.102.700	591.799.200	579.287.635	579.287.635	575.123.456	4.164.179	549.776.767
6502						INVATAMANT	30.270.000	319.479.000	324.215.700	317.487.229	317.487.229	317.487.229		301.994.176
			01			CHELTUIELI CURENTE		254.686.000	293.983.700	287.547.289	287.547.289	287.547.289		291.899.672
			10			TITLUL I CHELTUIELI DE PERSONAL		109.472.000	117.954.000	117.764.292	117.764.292	117.764.292		124.656.278
			10	01		Cheltuieli salariale in bani		84.347.390	92.267.360	92.169.634	92.169.634	92.169.634		99.336.412

Capi- tol	Sub- capi- tol	Pa- ra- graf	Gru- pa / Titlu	Ar- ti- col	Ali- ne- at	Denumire indicator	Credite de angajament	Credite bugetare		Angajamente bugetare	Angajamente legale	Plati efectuate	Angajamente legale de platit	Cheltuieli efective
								initiale	definitive					
A						B	1	2	3	4	5	6	7=5-6	8
			10	01	01	Salarii de baza		69.021.440	77.300.470	77.230.588	77.230.588	77.230.588		78.401.615
			10	01	05	Sporuri pentru conditii de munca		235.840	190.600	187.334	187.334	187.334		150.887
			10	01	06	Alte sporuri		861.240	664.750	658.759	658.759	658.759		617.989
			10	01	10	Fond pentru posturi ocupate prin cumul		702.900	638.210	637.782	637.782	637.782		654.790
			10	01	11	Fond aferent platii cu ora		6.658.660	8.868.350	8.859.868	8.859.868	8.859.868		8.855.339
			10	01	12	Indemnizatii platite unor persoane din afara unitatii		17.000	8.000	8.000	8.000	8.000		8.000
			10	01	13	Indemnizatii de delegare		3.000	600	546	546	546		546
			10	01	14	Indemnizatii de detasare			900	780	780	780		780
			10	01	30	Alte drepturi salariale in bani		6.847.310	4.595.480	4.585.977	4.585.977	4.585.977		10.646.466
			10	03		Contributii		25.124.610	25.686.640	25.594.658	25.594.658	25.594.658		25.319.866
			10	03	01	Contributii de asigurari sociale de stat		17.853.500	18.960.410	18.926.513	18.926.513	18.926.513		19.092.524
			10	03	02	Contributii de asigurari de somaj		758.970	549.370	543.132	543.132	543.132		447.241
			10	03	03	Contributii de asigurari sociale de sanatate		5.120.920	5.102.590	5.098.729	5.098.729	5.098.729		4.858.515
			10	03	04	Contributii de asigurari pentru accidente de munca si boli profesionale		446.750	323.380	305.797	305.797	305.797		184.342
			10	03	06	Contributii pentru concedii si indemnizatii		944.470	750.890	720.487	720.487	720.487		737.244
			20			TITLUL II BUNURI SI SERVICII		130.296.450	157.923.150	155.826.099	155.826.099	155.826.099		153.635.224
			20	01		Bunuri si servicii		43.650.510	57.632.620	56.214.966	56.214.966	56.214.966		56.506.564
			20	01	01	Furnituri de birou		1.006.000	1.113.220	1.080.067	1.080.067	1.080.067		1.148.135
			20	01	02	Materiale pentru curatenie		1.400.000	1.893.900	1.866.314	1.866.314	1.866.314		1.950.216
			20	01	03	Incalzit, iluminat si forta motrica		13.296.880	13.235.830	12.663.529	12.663.529	12.663.529		12.753.905
			20	01	04	Apa, canal si salubritate		3.179.350	2.693.450	2.506.188	2.506.188	2.506.188		2.522.004

Capi- tol	Sub- capi- tol	Pa- ra- graf	Gru- pa / Titlu	Ar- ti- col	Ali- ne- at	Denumire indicator	Credite de angajament	Credite bugetare		Angajamente bugetare	Angajamente legale	Plati efectuate	Angajamente legale de platit	Cheltuieli efective
								initiale	definitive					
A						B	1	2	3	4	5	6	7=5-6	8
			20	01	05	Carburanti si lubrifianti		29.000	3.000	3.000	3.000	3.000		3.000
			20	01	06	Piese de schimb		5.000	1.000	920	920	920		920
			20	01	07	Transport			30.000	28.514	28.514	28.514		28.514
			20	01	08	Posta, telecomunicatii, radio, tv, internet		2.030.850	1.658.120	1.591.437	1.591.437	1.591.437		1.572.768
			20	01	09	Materiale si prestari de servicii cu caracter functional		6.513.990	7.666.550	7.568.571	7.568.571	7.568.571		7.034.076
			20	01	30	Alte bunuri si servicii pentru intretinere si functionare		16.189.440	29.337.550	28.906.426	28.906.426	28.906.426		29.493.026
			20	02		Reparatii curente		40.000.000	61.777.000	61.480.198	61.480.198	61.480.198		61.422.764
			20	03		Hrana		1.156.000	935.420	924.332	924.332	924.332		892.957
			20	03	01	Hrana pentru oameni		1.156.000	935.420	924.332	924.332	924.332		892.957
			20	04		Medicamente si materiale sanitare		288.700	152.370	133.918	133.918	133.918		122.385
			20	04	01	Medicamente		198.500	86.710	77.829	77.829	77.829		70.083
			20	04	02	Materiale sanitare		90.200	65.660	56.089	56.089	56.089		52.302
			20	05		Bunuri de natura obiectelor de inventar		13.637.320	4.240.760	4.150.654	4.150.654	4.150.654		1.922.419
			20	05	01	Uniforme si echipament		130.200	57.460	56.857	56.857	56.857		
			20	05	03	Lenjerie si accesorii de pat		239.000	91.700	91.354	91.354	91.354		
			20	05	30	Alte obiecte de inventar		13.268.120	4.091.600	4.002.443	4.002.443	4.002.443		1.922.419
			20	06		Deplasari, detasari, transferari		3.855.580	4.310.800	4.256.142	4.256.142	4.256.142		4.296.418
			20	06	01	Deplasari interne, detasari, transferari		230.580	294.850	273.857	273.857	273.857		250.500
			20	06	02	Deplasari in strainatate		3.625.000	4.015.950	3.982.285	3.982.285	3.982.285		4.045.918
			20	09		Materiale de laborator		30.000	20.000	20.000	20.000	20.000		20.000
			20	11		Carti, publicatii si materiale documentare		350.000	195.280	180.473	180.473	180.473		112.611
			20	12		Consultanta si expertiza			12.500	12.000	12.000	12.000		9.460



Capi- tol	Sub- capi- tol	Pa- ra- graf	Gru- pa / Titlu	Ar- ti- col	Ali- ne- at	Denumire indicator	Credite de angajament	Credite bugetare		Angajamente bugetare	Angajamente legale	Plati efectuate	Angajamente legale de platit	Cheltuieli efective
								initiale	definitive					
A						B	1	2	3	4	5	6	7=5-6	8
						(inclusiv reparatii capitale)	2.067.000	2.050.000	2.067.000	2.021.631	2.021.631	2.021.631		3.630.211
			84			PLATI EFECTUATE IN ANII PRECEDENTI SI RECUPERATE IN ANUL CURENT		-6.000	-38.000	-30.185	-30.185	-30.185		
			85			Titlul XV PLATI EFECTUATE IN ANII PRECEDENTI SI RECUPERATE IN ANUL CURENT		-6.000	-38.000	-30.185	-30.185	-30.185		
			85	01		Plati efectuate in anii precedenti si recuperate in anul curent		-6.000	-38.000	-30.185	-30.185	-30.185		
			85	01	01	Plati efectuate in anii precedenti si recuperate in anul curent (SF)		-6.000	-38.000	-30.185	-30.185	-30.185		
6602						SANATATE	14.230.000	34.191.000	33.150.000	32.768.029	32.768.029	32.768.029		19.653.225
			01			CHELTUIELI CURENTE		17.470.000	18.659.000	18.541.563	18.541.563	18.541.563		18.563.031
			10			TITLUL I CHELTUIELI DE PERSONAL		2.351.000	2.289.000	2.276.879	2.276.879	2.276.879		2.272.773
			10	01		Cheltuieli salariale in bani		1.828.280	1.787.970	1.782.207	1.782.207	1.782.207		1.780.295
			10	01	01	Salarii de baza		1.579.080	1.562.870	1.559.884	1.559.884	1.559.884		1.559.202
			10	01	05	Sporuri pentru conditii de munca		226.000	210.900	209.001	209.001	209.001		207.332
			10	01	06	Alte sporuri		3.200	3.200	2.486	2.486	2.486		2.496
			10	01	30	Alte drepturi salariale in bani		20.000	11.000	10.836	10.836	10.836		11.265
			10	03		Contributii		522.720	501.030	494.672	494.672	494.672		492.478
			10	03	01	Contributii de asigurari sociale de stat		384.190	372.850	372.116	372.116	372.116		371.824
			10	03	02	Contributii de asigurari de somaj		12.210	9.220	8.651	8.651	8.651		8.638
			10	03	03	Contributii de asigurari sociale de sanatate		98.200	93.190	92.624	92.624	92.624		92.518
			10	03	04	Contributii de asigurari pentru accidente de munca si boli profesionale		8.120	5.120	4.072	4.072	4.072		3.892



Capi- tol	Sub- capi- tol	Pa- ra- graf	Gru- pa / Titlu	Ar- ti- col	Ali- ne- at	Denumire indicator	Credite de angajament	Credite bugetare		Angajamente bugetare	Angajamente legale	Plati efectuate	Angajamente legale de platit	Cheltuieli efective
								initiale	definitive					
A						B	1	2	3	4	5	6	7=5-6	8
			10	03	06	Contributii pentru concedii si indemnizatii		20.000	20.650	17.209	17.209	17.209		15.606
			20			TITLUL II BUNURI SI SERVICII		15.119.000	16.370.000	16.264.684	16.264.684	16.264.684		16.290.258
			20	01		Bunuri si servicii		2.736.000	2.827.000	2.807.964	2.807.964	2.807.964		2.767.394
			20	01	01	Furnituri de birou		29.000	29.000	28.949	28.949	28.949		24.978
			20	01	02	Materiale pentru curatenie		27.000	22.000	21.556	21.556	21.556		26.143
			20	01	03	Incalzit, iluminat si forta motrica		1.540.000	1.546.000	1.536.717	1.536.717	1.536.717		1.537.133
			20	01	04	Apa, canal si salubritate		13.000	13.000	11.441	11.441	11.441		11.441
			20	01	05	Carburanti si lubrifianti		75.000	85.000	85.000	85.000	85.000		74.550
			20	01	06	Piese de schimb		80.000	90.000	89.680	89.680	89.680		69.950
			20	01	08	Posta, telecomunicatii, radio, tv, internet		52.000	54.000	50.842	50.842	50.842		50.842
			20	01	09	Materiale si prestari de servicii cu caracter functional		40.000	38.000	37.638	37.638	37.638		59.413
			20	01	30	Alte bunuri si servicii pentru intretinere si functionare		880.000	950.000	946.141	946.141	946.141		912.944
			20	02		Reparatii curente		10.250.000	11.517.000	11.453.563	11.453.563	11.453.563		11.450.080
			20	04		Medicamente si materiale sanitare		255.000	194.500	179.617	179.617	179.617		243.666
			20	04	01	Medicamente		31.000	23.000	15.112	15.112	15.112		17.952
			20	04	02	Materiale sanitare		156.000	105.000	98.561	98.561	98.561		153.208
			20	04	03	Reactivi		48.000	51.500	51.073	51.073	51.073		53.030
			20	04	04	Dezinfectanti		20.000	15.000	14.871	14.871	14.871		19.476
			20	05		Bunuri de natura obiectelor de inventar		61.000	36.000	35.048	35.048	35.048		55.823
			20	05	01	Uniforme si echipament		30.000	20.000	19.732	19.732	19.732		15.865
			20	05	03	Lenjerie si accesorii de pat								1.428
			20	05	30	Alte obiecte de inventar		31.000	16.000	15.316	15.316	15.316		38.530

Capi- tol	Sub- capi- tol	Pa- ra- graf	Gru- pa / Titlu	Ar- ti- col	Ali- ne- at	Denumire indicator	Credite de angajament	Credite bugetare		Angajamente bugetare	Angajamente legale	Plati efectuate	Angajamente legale de platit	Cheltuieli efective
								initiale	definitive					
A						B	1	2	3	4	5	6	7=5-6	8
			20	06		Deplasari, detasari, transferari		50.000	35.000	34.701	34.701	34.701		34.701
			20	06	01	Deplasari interne, detasari, transferari		50.000	35.000	34.701	34.701	34.701		34.701
			20	09		Materiale de laborator		20.000	16.500	16.086	16.086	16.086		888
			20	11		Carti, publicatii si materiale documentare		5.000	5.000	2.590	2.590	2.590		2.590
			20	13		Pregatire profesionala		30.000	18.000	17.417	17.417	17.417		17.417
			20	14		Protectia muncii		17.000	5.000	4.290	4.290	4.290		4.290
			20	30		Alte cheltuieli		1.695.000	1.716.000	1.713.408	1.713.408	1.713.408		1.713.409
			20	30	30	Alte cheltuieli ou bunuri si servicii		1.695.000	1.716.000	1.713.408	1.713.408	1.713.408		1.713.409
			70			CHELTUIELI DE CAPITAL	14.230.000	16.721.000	14.791.000	14.482.768	14.482.768	14.482.768		1.090.194
			71			TITLUL X ACTIVE NEFINANCIARE	14.230.000	16.721.000	14.791.000	14.482.768	14.482.768	14.482.768		1.090.194
			71	01		Active fixe	14.230.000	16.721.000	14.791.000	14.482.768	14.482.768	14.482.768		1.090.194
			71	01	01	Constructii	13.990.000	16.520.000	14.482.500	14.185.481	14.185.481	14.185.481		492.001
			71	01	02	Masini, echipamente si mijloace de transport	240.000	178.000	290.000	279.289	279.289	279.289		535.952
			71	01	03	Mobilier, aparatura birotica si alte active corporale		7.000	4.000	3.628	3.628	3.628		31.563
			71	01	30	Alte active fixe (inclusiv reparatii capitale)		16.000	14.500	14.370	14.370	14.370		30.678
			84			PLATI EFECTUATE IN ANII PRECEDENTI SI RECUPERATE IN ANUL CURENT			-300.000	-256.302	-256.302	-256.302		
			85			Titlul XV PLATI EFECTUATE IN ANII PRECEDENTI SI RECUPERATE IN ANUL CURENT			-300.000	-256.302	-256.302	-256.302		
			85	01		Plati efectuate in anii precedenti si recuperate in anul curent			-300.000	-256.302	-256.302	-256.302		

Capi- tol	Sub- capi- tol	Pa- ra- graf	Gru- pa / Titlu	Ar- ti- col	Ali- ne- at	Denumire indicator	Credite de angajament	Credite bugetare		Angajamente bugetare	Angajamente legale	Plati efectuate	Angajamente legale de platit	Cheltuieli efective
								initiale	definitive					
A						B	1	2	3	4	5	6	7=5-6	8
			85	01	02	Plati efectuate in anii precedenti si recuperate in anul curent (SD)			-300.000	-256.302	-256.302	-256.302		
6702						CULTURA, RECREERE SI RELIGIE	11.078.850	106.432.700	120.598.500	118.544.241	118.544.241	116.511.673	2.032.568	113.803.212
				01		CHELTUIELI CURENTE		96.999.240	107.032.780	105.158.901	105.158.901	103.798.717	1.360.184	99.680.348
				10		TITLUL I CHELTUIELI DE PERSONAL		1.881.480	1.892.510	1.875.542	1.875.542	1.875.542		1.868.949
				10	01	Cheltuieli salariale in bani		1.458.980	1.477.190	1.465.140	1.465.140	1.465.140		1.463.177
				10	01	01 Salarii de baza		1.400.980	1.421.390	1.410.638	1.410.638	1.410.638		1.408.379
				10	01	05 Sporuri pentru conditii de munca		37.000	36.300	36.274	36.274	36.274		36.401
				10	01	06 Alte sporuri		18.000	17.500	17.000	17.000	17.000		17.239
				10	01	30 Alte drepturi salariale in bani		3.000	2.000	1.228	1.228	1.228		1.158
				10	03	Contributii		422.500	415.320	410.402	410.402	410.402		405.772
				10	03	01 Contributii de asigurari sociale de stat		305.000	308.300	307.936	307.936	307.936		307.651
				10	03	02 Contributii de asigurari de somaj		7.500	7.500	7.317	7.317	7.317		7.307
				10	03	03 Contributii de asigurari sociale de sanatate		77.000	76.420	76.253	76.253	76.253		76.153
				10	03	04 Contributii de asigurari pentru accidente de munca si boli profesionale		3.000	2.270	2.213	2.213	2.213		2.213
				10	03	06 Contributii pentru concedii si indemnizatii		30.000	20.830	16.683	16.683	16.683		12.448
				20		TITLUL II BUNURI SI SERVICII		90.526.860	100.549.370	100.224.626	100.224.626	99.764.940	459.686	95.653.164
				20	01	Bunuri si servicii		77.283.150	80.026.360	79.761.437	79.761.437	79.578.430	183.007	79.934.386
				20	01	01 Furnituri de birou		483.800	550.770	550.727	550.727	550.727		111.481
				20	01	02 Materiale pentru curatenie		63.710	63.520	63.520	63.520	63.520		63.520
				20	01	03 Incalzit, iluminat si forta motrica		1.230.300	880.300	826.535	826.535	800.638	25.897	712.838
				20	01	04 Apa, canal si salubritate		3.014.180	2.916.410	2.799.148	2.799.148	2.644.134	155.014	2.799.148

29

Capi- tol	Sub- capi- tol	Pa- ra- graf	Gru- pa / Titlu	Ar- ti- col	Ali- ne- at	Denumire indicator	Credite de angajament	Credite bugetare		Angajamente bugetare	Angajamente legale	Plati efectuate	Angajamente legale de platit	Cheltuieli efective
								initiale	definitive					
A						B	1	2	3	4	5	6	7=5-6	8
			20	01	05	Carburanti si lubrifianti		200.000	153.700	152.404	152.404	152.404		350.505
			20	01	06	Piese de schimb		42.100	27.650	4.947	4.947	4.947		41.191
			20	01	08	Posta, telecomunicatii, radio, tv, internet		167.400	133.500	128.798	128.798	128.798		126.165
			20	01	09	Materiale si prestari de servicii cu caracter functional		64.494.340	67.600.900	67.558.266	67.558.266	67.558.266		68.047.248
			20	01	30	Alte bunuri si servicii pentru intretinere si functionare		7.587.320	7.699.610	7.677.092	7.677.092	7.674.996	2.096	7.682.290
			20	02		Reparatii curente		3.640.000	5.575.650	5.574.790	5.574.790	5.574.790		5.574.790
			20	04		Medicamente si materiale sanitare		9.000	9.000	8.999	8.999	8.999		8.999
			20	04	01	Medicamente		9.000	9.000	8.999	8.999	8.999		7.392
			20	04	02	Materiale sanitare								1.607
			20	05		Bunuri de natura obiectelor de inventar		2.031.400	4.962.680	4.956.151	4.956.151	4.956.151		476.411
			20	05	01	Uniforme si echipament		10.000	210	205	205	205		24.341
			20	05	03	Lenjerie si accesorii de pat								3.320
			20	05	30	Alte obiecte de inventar		2.021.400	4.962.470	4.955.946	4.955.946	4.955.946		448.750
			20	06		Deplasari, detasari, transferari		220.000	259.600	259.580	259.580	259.580		259.580
			20	06	01	Deplasari interne, detasari, transferari		220.000	259.600	259.580	259.580	259.580		259.580
			20	11		Carti, publicatii si materiale documentare		19.700	11.600	11.510	11.510	11.510		13.847
			20	13		Pregatire profesionala		65.000	75.380	75.374	75.374	75.374		75.374
			20	14		Protectia muncii			200	200	200	200		9.851
			20	24		Comisioane si alte costuri aferente imprumuturilor		2.000	2.000	701	701	701		721
			20	24	02	Comisioane si alte costuri aferente imprumuturilor interne		2.000	2.000	701	701	701		721

Capi- tol	Sub- capi- tol	Pa- ra- graf	Gru- pa / Titlu	Ar- ti- col	Ali- ne- at	Denumire indicator	Credite de angajament	Credite bugetare		Angajamente bugetare	Angajamente legale	Plati efectuate	Angajamente legale de platit	Cheltuieli efective
								initiale	definitive					
A						B	1	2	3	4	5	6	7=5-6	8
			20	30		Alte cheltuieli		7.256.610	9.626.900	9.575.884	9.575.884	9.299.205	276.679	9.299.205
			20	30	30	Alte cheltuieli cu bunuri si servicii		7.256.610	9.626.900	9.575.884	9.575.884	9.299.205	276.679	9.299.205
			56			TITLUL VIII PROIECTE CU FINANTARE DIN FONDURI EXTERNE NERAMBURSABILE (FEN)								
						POSTADERARE		4.590.900	4.590.900	3.058.733	3.058.733	2.158.235	900.498	2.158.235
			56	01		Programe din Fondul European de Dezvoltare Regionala (FEDR)		4.590.900	4.590.900	3.058.733	3.058.733	2.158.235	900.498	2.158.235
			56	01	01	Finantarea nationala		1.340.060	1.340.060	965.947	965.947	678.799	287.148	678.799
			56	01	02	Finantarea externa nerambursabila		3.009.450	3.009.450	2.092.786	2.092.786	1.479.436	613.350	1.479.436
			56	01	03	Cheltuieli neeligibile		241.390	241.390					
			70			CHELTUIELI DE CAPITAL	11.078.850	9.593.190	13.749.300	13.408.634	13.408.634	12.736.250	672.384	14.122.864
			71			TITLUL X ACTIVE NEFINANCIARE	11.078.850	9.593.190	13.749.300	13.408.634	13.408.634	12.736.250	672.384	14.122.864
			71	01		Active fixe	11.078.850	9.593.190	13.749.300	13.408.634	13.408.634	12.736.250	672.384	14.122.864
			71	01	01	Constructii	11.078.850	7.816.850	11.257.850	11.008.695	11.008.695	10.336.311	672.384	7.945.936
			71	01	02	Masini, echipamente si mijloace de transport		330.000	250.000	159.799	159.799	159.799		602.216
			71	01	03	Mobilier, aparatura birotica si alte active corporale		500	584.870	583.718	583.718	583.718		386.159
			71	01	30	Alte active fixe (inclusiv reparatii capitale)		1.445.840	1.656.580	1.656.422	1.656.422	1.656.422		5.188.553
			84			PLATI EFECTUATE IN ANII PRECEDENTI SI RECUPERATE IN ANUL CURENT		-159.730	-183.580	-23.294	-23.294	-23.294		
			85			Titlul XV PLATI EFECTUATE IN ANII PRECEDENTI SI RECUPERATE IN ANUL CURENT		-159.730	-183.580	-23.294	-23.294	-23.294		
			85	01		Plati efectuate in anii precedenti si								

Capi- tol	Sub- capi- tol	Pa- ra- graf	Gru- pa / Titlu	Ar- ti- col	Ali- ne- at	Denumire indicator	Credite de angajament	Credite bugetare		Angajamente bugetare	Angajamente legale	Plati efectuate	Angajamente legale de platit	Cheltuieli efective
								initiale	definitive					
A						B	1	2	3	4	5	6	7=5-6	8
						recuperate in anul curent		-159.730	-183.580	-23.294	-23.294	-23.294		
	85	01	01			Plati efectuate in anii precedenti si recuperate in anul curent (SF)		-57.230	-81.080	-23.294	-23.294	-23.294		
	85	01	02			Plati efectuate in anii precedenti si recuperate in anul curent (SD)		-102.500	-102.500					
6802						ASIGURARI SI ASISTENTA SOCIALA	4.927.500	110.000.000	113.835.000	110.488.136	110.488.136	108.356.525	2.131.611	114.326.154
	01					CHELTUIELI CURENTE	554.000	99.000.000	108.208.780	105.620.304	105.620.304	103.631.336	1.988.968	104.400.229
	10					TITLUL I CHELTUIELI DE PERSONAL		32.000.000	33.615.000	33.567.744	33.567.744	33.567.744		33.566.036
	10	01				Cheltuieli salariale in bani		24.528.000	26.221.000	26.185.637	26.185.637	26.185.637		26.180.434
	10	01	01			Salarii de baza		20.250.000	21.943.000	21.917.168	21.917.168	21.917.168		21.919.169
	10	01	05			Sporuri pentru conditii de munca		4.014.000	4.042.000	4.041.397	4.041.397	4.041.397		4.032.103
	10	01	06			Alte sporuri		61.000	45.000	42.466	42.466	42.466		41.675
	10	01	12			Indemnizatii platite unor persoane din afara unitatii		38.000	40.000	39.627	39.627	39.627		41.076
	10	01	13			Indemnizatii de delegare		44.000	25.000	21.858	21.858	21.858		24.069
	10	01	30			Alte drepturi salariale in bani		121.000	126.000	123.121	123.121	123.121		122.342
	10	03				Contributii		7.472.000	7.394.000	7.382.107	7.382.107	7.382.107		7.385.602
	10	03	01			Contributii de asigurari sociale de stat		5.409.000	5.497.000	5.494.405	5.494.405	5.494.405		5.499.832
	10	03	02			Contributii de asigurari de somaj		147.000	132.000	129.426	129.426	129.426		129.387
	10	03	03			Contributii de asigurari sociale de sanatate		1.365.000	1.363.500	1.360.591	1.360.591	1.360.591		1.360.293
	10	03	04			Contributii de asigurari pentru accidente de munca si boli profesionale		79.000	53.500	51.786	51.786	51.786		50.157
	10	03	06			Contributii pentru concedii si indemnizatii		472.000	348.000	345.899	345.899	345.899		345.933

Capi- tol	Sub- capi- tol	Pa- ra- graf	Gru- pa / Titlu	Ar- ti- col	Ali- ne- at	Denumire indicator	Credite de angajament	Credite bugetare		Angajamente bugetare	Angajamente legale	Plati efectuate	Angajamente legale de platit	Cheltuieli efective
								initiale	definitive					
A						B	1	2	3	4	5	6	7=5-6	8
			20			TITLUL II BUNURI SI SERVICII		40.000.000	35.092.040	32.681.774	32.681.774	31.031.897	1.649.877	32.027.824
			20	01		Bunuri si servicii		22.521.000	20.976.200	20.158.465	20.158.465	18.806.233	1.352.232	19.395.335
			20	01	01	Furnituri de birou		368.000	217.000	159.655	159.655	159.655		250.615
			20	01	02	Materiale pentru curatenie		2.443.000	2.374.000	2.327.749	2.327.749	2.222.101	105.648	2.705.028
			20	01	03	Incalzit, iluminat si forta motrica		3.665.000	3.197.500	2.954.124	2.954.124	2.954.124		2.528.863
			20	01	04	Apa, canal si salubritate		634.000	514.110	483.853	483.853	483.591	262	428.085
			20	01	05	Carburanti si lubrifianti		1.216.000	1.151.000	1.051.654	1.051.654	1.051.654		1.062.252
			20	01	06	Piese de schimb		114.000	129.000	124.775	124.775	124.775		126.722
			20	01	07	Transport		104.000	74.000	69.642	69.642	69.642		69.261
			20	01	08	Posta, telecomunicatii, radio, tv, internet		408.000	375.170	366.588	366.588	361.025	5.563	355.185
			20	01	09	Materiale si prestari de servicii cu caracter functional		930.000	853.000	790.877	790.877	790.647	230	1.043.168
			20	01	30	Alte bunuri si servicii pentru intretinere si functionare		12.639.000	12.091.420	11.829.548	11.829.548	10.589.019	1.240.529	10.826.156
			20	02		Reparatii curente		4.181.000	4.191.000	3.933.503	3.933.503	3.933.503		3.933.503
			20	03		Hrana		6.816.000	4.401.000	4.361.559	4.361.559	4.077.995	283.564	4.716.100
			20	03	01	Hrana pentru oameni		6.816.000	4.401.000	4.361.559	4.361.559	4.077.995	283.564	4.716.100
			20	04		Medicamente si materiale sanitare		2.553.000	1.886.800	1.749.394	1.749.394	1.739.866	9.528	2.400.915
			20	04	01	Medicamente		2.232.000	1.596.800	1.513.916	1.513.916	1.505.574	8.342	2.172.595
			20	04	02	Materiale sanitare		321.000	290.000	235.478	235.478	234.292	1.186	228.320
			20	05		Bunuri de natura obiectelor de inventar		3.079.000	1.994.000	1.723.746	1.723.746	1.719.246	4.500	999.308
			20	05	01	Uniforme si echipament		1.760.000	1.090.000	945.096	945.096	942.456	2.640	366.797
			20	05	03	Lenjerie si accesorii de pat		399.000	128.000	76.318	76.318	76.318		28.396
			20	05	30	Alte obiecte de inventar		920.000	776.000	702.332	702.332	700.472	1.860	604.115
			20	06		Deplasari, detasari, transferari		155.000	65.000	46.860	46.860	46.860		46.860

Capi- tol	Sub- capi- tol	Pa- ra- graf	Gru- pa / Titlu	Ar- ti- col	Ali- ne- at	Denumire indicator	Credite de angajament	Credite bugetare		Angajamente bugetare	Angajamente legale	Plati efectuate	Angajamente legale de platit	Cheltuieli efective
								initiale	definitive					
A						B	1	2	3	4	5	6	7=5-6	8
			20	06	01	Deplasari interne, detasari, transferari		100.000	10.000	4.152	4.152	4.152		4.152
			20	06	02	Deplasari in strainatate		55.000	55.000	42.708	42.708	42.708		42.708
			20	11		Carti, publicatii si materiale documentare		22.000	15.000	10.031	10.031	10.031		7.840
			20	13		Pregatire profesionala		225.000	195.000	172.763	172.763	172.763		172.563
			20	30		Alte cheltuieli		448.000	1.368.040	525.453	525.453	525.400	53	355.400
			20	30	04	Chirii		50.000	40.000	34.930	34.930	34.930		34.930
			20	30	30	Alte cheltuieli cu bunuri si servicii		398.000	1.328.040	490.523	490.523	490.470	53	320.470
			56			TITLUL VIII PROIECTE CU FINANTARE DIN FONDURI EXTERNE NERAMBURSABILE (FEN)								
						POSTADERARE	554.000	744.000	554.000	506.499	506.499	506.499		281.173
			56	01		Programe din Fondul European de Dezvoltare Regionala (FEDR)	194.000	406.000	194.000	192.941	192.941	192.941		47.643
			56	01	02	Finantarea externa nerambursabila	156.000	335.000	156.000	155.598	155.598	155.598		42.622
			56	01	03	Cheltuieli neeligibile	38.000	71.000	38.000	37.343	37.343	37.343		5.021
			56	02		Programe din Fondul Social European (FSE)	80.000	58.000	80.000	78.869	78.869	78.869		46.729
			56	02	01	Finantarea nationala	17.000	18.000	17.000	16.731	16.731	16.731		5.602
			56	02	02	Finantarea externa nerambursabila	63.000	40.000	63.000	62.138	62.138	62.138		41.127
			56	15		Alte programe comunitare finantate in perioada 2007-2013	280.000	280.000	280.000	234.689	234.689	234.689		186.801
			56	15	01	Finantare nationala	40.000	40.000	40.000	31.803	31.803	31.803		21.197
			56	15	02	Finantarea externa nerambursabila	230.000	230.000	230.000	202.886	202.886	202.886		165.604
			56	15	03	Cheltuieli neeligibile	10.000	10.000	10.000					
			57			TITLUL VIII ASISTENTA SOCIALA		26.256.000	38.947.740	38.864.287	38.864.287	38.525.196	339.091	38.525.196
			57	02		Ajutoare sociale		26.256.000	38.947.740	38.864.287	38.864.287	38.525.196	339.091	38.525.196
			57	02	01	Ajutoare sociale in numerar		26.036.000	38.805.740	38.758.520	38.758.520	38.419.429	339.091	38.419.429




Capi- tol	Sub- capi- tol	Pa- ra- graf	Gru- pa / Titlu	Ar- ti- col	Ali- ne- at	Denumire indicator	Credite de angajament	Credite bugetare		Angajamente bugetare	Angajamente legale	Plati efectuate	Angajamente legale de platit	Cheltuieli efective
								initiale	definitive					
A						B	1	2	3	4	5	6	7=5-6	8
						IN ANUL CURENT			-613.680	-610.296	-610.296	-610.296		
			85	01		Plati efectuate in anii precedenti si recuperate in anul curent			-613.680	-610.296	-610.296	-610.296		
			85	01	02	Plati efectuate in anii precedenti si recuperate in anul curent (SD)			-613.680	-610.296	-610.296	-610.296		
7402						PROTECTIA MEDIULUI	105.000	150.140.000	152.923.000	152.613.604	152.613.604	152.602.444	11.160	153.420.559
			01			CHELTUIELI CURENTE		150.000.000	152.921.000	152.690.132	152.690.132	152.690.132		153.420.559
			20			TITLUL II BUNURI SI SERVICII		150.000.000	152.921.000	152.690.132	152.690.132	152.690.132		153.420.559
			20	01		Bunuri si servicii		150.000.000	152.921.000	152.690.132	152.690.132	152.690.132		153.420.559
			20	01	04	Apa, canal si salubritate		150.000.000	152.921.000	152.690.132	152.690.132	152.690.132		153.420.559
			70			CHELTUIELI DE CAPITAL	105.000	140.000	123.000	43.971	43.971	32.811	11.160	
			71			TITLUL X ACTIVE NEFINANCIARE	105.000	140.000	123.000	43.971	43.971	32.811	11.160	
			71	01		Active fixe	105.000	140.000	123.000	43.971	43.971	32.811	11.160	
			71	01	01	Constructii	105.000	140.000	123.000	43.971	43.971	32.811	11.160	
			84			PLATI EFECTUATE IN ANII PRECEDENTI SI RECUPERATE IN ANUL CURENT			-121.000	-120.499	-120.499	-120.499		
			85			Titlul XV PLATI EFECTUATE IN ANII PRECEDENTI SI RECUPERATE IN ANUL CURENT			-121.000	-120.499	-120.499	-120.499		
			85	01		Plati efectuate in anii precedenti si recuperate in anul curent			-121.000	-120.499	-120.499	-120.499		
			85	01	01	Plati efectuate in anii precedenti si recuperate in anul curent (SF)			-121.000	-120.499	-120.499	-120.499		
8000	02					Partea V-a ACTIUNI ECONOMICE	701.100	34.790.550	2.841.940	2.168.839	2.168.839	2.160.655	8.184	1.762.752
8402						TRANSPORTURI	701.100	25.790.550	1.314.210	1.205.387	1.205.387	1.197.203	8.184	799.300
			01			CHELTUIELI CURENTE		24.921.050	478.300	418.765	418.765	418.765		757.346

Capi- tol	Sub- capi- tol	Pa- ra- graf	Gru- pa / Titlu	Ar- ti- col	Ali- ne- at	Denumire indicator	Credite de angajament	Credite bugetare		Angajamente bugetare	Angajamente legale	Plati efectuate	Angajamente legale de platit	Cheltuieli efective
								initiale	definitive					
A						B	1	2	3	4	5	6	7=5-6	8
			10			TITLUL I CHELTUIELI DE PERSONAL		158.520	167.490	158.669	158.669	158.669		163.845
			10	01		Cheltuieli salariale in bani		124.020	131.500	124.953	124.953	124.953		128.418
			10	01	01	Salarii de baza		112.020	120.250	114.752	114.752	114.752		118.075
			10	01	05	Sporuri pentru conditii de munca		10.000	10.250	10.201	10.201	10.201		10.343
			10	01	13	Indemnizatii de delegare		1.000						
			10	01	30	Alte drepturi salariale in bani		1.000	1.000					
			10	03		Contributii		34.500	35.990	33.716	33.716	33.716		35.427
			10	03	01	Contributii de asigurari sociale de stat		25.000	26.540	26.069	26.069	26.069		26.813
			10	03	02	Contributii de asigurari de somaj		1.000	700	637	637	637		655
			10	03	03	Contributii de asigurari sociale de sanatate		6.000	6.500	6.482	6.482	6.482		6.667
			10	03	04	Contributii de asigurari pentru accidente de munca si boli profesionale		500	250	197	197	197		201
			10	03	06	Contributii pentru concedii si indemnizatii		2.000	2.000	331	331	331		1.091
			20			TITLUL II BUNURI SI SERVICII		24.762.530	310.810	260.096	260.096	260.096		593.501
			20	01		Bunuri si servicii		849.000	238.010	224.772	224.772	224.772		546.964
			20	01	01	Furnituri de birou		18.790	6.700	6.697	6.697	6.697		6.697
			20	01	03	Incalzit, iluminat si forta motrica		140.000	50.000	40.395	40.395	40.395		40.395
			20	01	04	Apa, canal si salubritate		35.000	22.000	19.269	19.269	19.269		19.269
			20	01	05	Carburanti si lubrifianti								91.542
			20	01	08	Posta, telecomunicatii, radio, tv, internet		7.000	5.000	4.174	4.174	4.174		4.174
			20	01	09	Materiale si prestari de servicii cu caracter functional		500.000	1.750	1.680	1.680	1.680		232.330

Capi- tol	Sub- capi- tol	Pa- ra- graf	Gru- pa / Titlu	Ar- ti- col	Ali- ne- at	Denumire indicator	Credite de angajament	Credite bugetare		Angajamente bugetare	Angajamente legale	Plati efectuate	Angajamente legale de platit	Cheltuieli efective
								initiale	definitive					
A						B	1	2	3	4	5	6	7=5-6	8
			20	01	30	Alte bunuri si servicii pentru intretinere si functionare		148.210	152.560	152.557	152.557	152.557		152.557
			20	02		Reparatii curente		23.850.350	37.110					996
			20	04		Medicamente si materiale sanitare		1.000	1.000	996	996	996		996
			20	04	01	Medicamente		1.000	1.000	996	996	996		996
			20	05		Bunuri de natura obiectelor de inventar		20.000	210	201	201	201		10.670
			20	05	01	Uniforme si echipament								1.590
			20	05	30	Alte obiecte de inventar		20.000	210	201	201	201		9.080
			20	06		Deplasari, detasari, transferari		20.000	21.130	20.952	20.952	20.952		20.952
			20	06	01	Deplasari interne, detasari, transferari		20.000	21.130	20.952	20.952	20.952		20.952
			20	11		Carti, publicatii si materiale documentare		10.000						65
			20	13		Pregatire profesionala		5.000	5.400	5.394	5.394	5.394		5.394
			20	14		Protectia muncii								679
			20	30		Alte cheltuieli		7.180	7.950	7.781	7.781	7.781		7.781
			20	30	30	Alte cheltuieli cu bunuri si servicii		7.180	7.950	7.781	7.781	7.781		7.781
			70			CHELTUIELI DE CAPITAL	701.100	869.500	873.020	823.724	823.724	815.540	8.184	41.954
			71			TITLUL X ACTIVE NEFINANCIARE	701.100	869.500	873.020	823.724	823.724	815.540	8.184	41.954
			71	01		Active fixe	701.100	869.500	873.020	823.724	823.724	815.540	8.184	41.954
			71	01	01	Constructii	701.100	810.000	742.220	694.578	694.578	686.394	8.184	9.561
			71	01	02	Masini, echipamente si mijloace de transport		23.000	23.000	21.390	21.390	21.390		32.155
			71	01	03	Mobilier, aparatura birotica si alte active corporale		36.500	107.800	107.756	107.756	107.756		238
			84			TITLUL XV PLATI EFECTUATE IN ANII PRECEDENTI SI RECUPERATE								

Capi- tol	Sub- capi- tol	Pa- ra- graf	Gru- pa / Titlu	Ar- ti- col	Ali- ne- at	Denumire indicator	Credite de angajament	Credite bugetare		Angajamente bugetare	Angajamente legale	Plati efectuate	Angajamente legale de platit	Cheltuieli efective
								initiale	definitive					
A						B	1	2	3	4	5	6	7=5-6	8
						IN ANUL CURENT			-37.110	-37.102	-37.102	-37.102		
			85			Titlul XV PLATI EFECTUATE IN ANII PRECEDENTI SI RECUPERATE IN ANUL CURENT			-37.110	-37.102	-37.102	-37.102		
			85	01		Plati efectuate in anii precedenti si recuperate in anul curent			-37.110	-37.102	-37.102	-37.102		
			85	01	01	Plati efectuate in anii precedenti si recuperate in anul curent (SF)			-37.110	-37.102	-37.102	-37.102		
8702						ALTE ACTIUNI ECONOMICE		9.000.000	1.527.730	963.452	963.452	963.452		963.452
			01			CHELTUIELI CURENTE		9.000.000	1.527.730	963.452	963.452	963.452		963.452
			55			TITLUL VII ALTE TRANSFERURI		9.000.000	1.527.730	963.452	963.452	963.452		963.452
			55	01		A. Transferuri interne		9.000.000	1.527.730	963.452	963.452	963.452		963.452
			55	01	13	Programe de dezvoltare		9.000.000	1.527.730	963.452	963.452	963.452		963.452

Conducatorul institutiei,



PRIMAR,  
ANDREI IOAN CHILIMAN

Conducatorul compartimentului  
financiar-contabil

DIRECTOR EXECUTIV,

ANCA LUDU

Andu

INTOCMIT,  
CRISTIAN MANAILA

Manaila

**CONTUL DE EXECUTIE AL BUGETULUI LOCAL - VENITURI**  
**SECTIUNEA DE FUNCTIONARE**  
**31.12.2013**

Pag. 1 - lei-

Capi- tol	Sub- capi- tol	Pa- ra- graf	Gru- pa / Titlu	Ar- ti- col	Ali- ne- at	Denumire indicator	Prevederi bugetare initiale	Prevederi bugetare definitive	Drepturi constatate			Incasari realizate	Stingeri pe alte cai decat incasari	Drepturi constatate de incasat
									Total, din care:	din anii precedenti	din anul curent			
A						B	1	2	3=4+5	4	5	6	7	8=3-6-7
0001	02					TOTAL VENITURI-BUGET LOCAL	850.754.830	813.902.370	1.027.726.794	176.352.679	851.374.115	817.737.176	18.727.863	191.261.755
0002						I. VENITURI CURENTE	824.684.510	788.094.050	1.003.936.133	176.352.679	827.583.454	793.946.515	18.727.863	191.261.755
0003						A. VENITURI FISCALE	1.128.559.000	1.037.675.850	1.211.914.478	143.644.008	1.068.270.470	1.038.061.182	18.482.390	155.370.906
0004						A1. IMPOZIT PE VENIT, PROFIT SI CASTIGURI DIN CAPITAL	627.258.000	516.072.850	511.611.168		511.611.168	511.611.168		
0300						A1.2 IMPOZIT PE VENIT, PROFIT SI CASTIGURI DIN CAPITAL DE LA PERSOANE FIZICE	627.258.000	516.072.850	511.611.168		511.611.168	511.611.168		
0402						COTE SI SUME DEFALCATE DIN IMPOZITUL PE VENIT	627.258.000	516.072.850	511.611.168		511.611.168	511.611.168		
	01					Cote defalcate din impozitul pe venit	625.587.000	505.801.850	502.944.306		502.944.306	502.944.306		
	04					Sume alocate din cotele defalcate din impozitul pe venit pentru echilibrarea bugetelor locale	1.671.000	10.271.000	8.666.862		8.666.862	8.666.862		
0700	02					A3 IMPOZITE SI TAXE PE PROPRIETATE	280.740.000	288.396.000	428.047.924	100.570.378	327.477.546	300.418.977	14.916.349	112.712.598
0702						IMPOZITE SI TAXE PE PROPRIETATE	280.740.000	288.396.000	428.047.924	100.570.378	327.477.546	300.418.977	14.916.349	112.712.598
	01					Impozit si taxa pe cladiri	237.386.000	243.266.000	353.641.212	88.256.180	265.385.032	252.318.032	2.420.603	98.902.577
		01				Impozit pe cladiri de la persoane fizice	31.343.000	32.593.000	42.172.082	11.004.364	31.167.718	32.822.470	711.343	8.638.269
		02				Impozit si taxa pe cladiri de la persoane juridice	206.043.000	210.673.000	311.469.130	77.251.816	234.217.314	219.495.562	1.709.260	90.264.308
	02					Impozit si taxa pe teren	21.356.000	22.637.000	37.218.446	12.203.622	25.014.824	22.960.183	514.745	13.743.518
		01				Impozit pe terenuri de la persoane fizice	8.015.000	8.015.000	13.402.613	6.015.668	7.386.945	8.133.215	174.106	5.095.292
		02				Impozit si taxa pe teren de la persoane juridice	13.332.000	14.608.000	23.792.669	6.173.696	17.618.973	14.812.465	339.000	8.641.204
	03					Impozitul pe terenul extravilan	9.000	14.000	23.164	14.258	8.906	14.503	1.639	7.022

GA

Capi- tol	Sub- capi- tol	Pa- ra- graf	Gru- pa / Titlu	Ar- ti- col	Ali- ne- at	Denumire indicator	Prevederi bugetare initiale	Prevederi bugetare definitive	Drepturi constatate			Incasari realizate	Stingeri pe alte cai decat incasari	Drepturi constatate de incasat
									Total, din care:	din anii precedenti	din anul curent			
A						B	1	2	3=4+5	4	5	6	7	8=3-6-7
0702	03					Taxe judiciare de timbru si alte taxe de timbru	21.998.000	22.493.000	37.188.266	110.576	37.077.690	25.140.762	11.981.001	66.503
1000	02					A4 IMPOZITE SI TAXE PE BUNURI SI SERVICII	219.028.000	231.133.000	263.489.564	36.358.799	227.130.765	223.916.761	3.525.995	36.046.808
1102						SUME DEFALCATE DIN TVA	155.842.000	166.881.000	163.348.852		163.348.852	163.348.852		
	02					Sume defalcate din taxa pe valoarea adaugata pentru finantarea cheltui- rilor descentralizate la nivelul comunelor, oraselor, municipiilor, sectoarelor si Municipiului Bucuresti	155.842.000	166.881.000	163.348.852		163.348.852	163.348.852		
1202						ALTE IMPOZITE SI TAXE GENERALE PE BUNURI SI SERVICII		44.000	208.424	182.329	26.095	45.333	3.401	159.690
	07					Taxe hoteliere		44.000	208.424	182.329	26.095	45.333	3.401	159.690
1502						TAXE PE SERVICII SPECIFICE	1.329.000	1.361.000	4.367.490	2.668.851	1.698.639	1.487.813	197.125	2.682.552
	01					Impozit pe spectacole	1.329.000	1.361.000	4.367.490	2.668.851	1.698.639	1.487.813	197.125	2.682.552
1602						TAXE PE UTILIZAREA BUNURILOR, AUTORIZAREA UTILIZARII BUNURILOR SAU PE DESFASURAREA DE ACTIVITATI	61.857.000	62.847.000	95.564.798	33.507.619	62.057.179	59.034.763	3.325.469	33.204.566
	02					Impozit pe mijloacele de transport	51.738.000	52.988.000	84.373.796	32.579.959	51.793.837	51.395.695	1.386.535	31.591.566
	01					Impozit pe mijloacele de transport detinute de persoane fizice*)	16.863.000	18.113.000	31.747.985	15.086.766	16.661.219	18.774.492	592.470	12.381.023
	02					Impozit pe mijloace de transport detinute persoane de juridice*)	34.875.000	34.875.000	52.625.811	17.493.193	35.132.618	32.621.203	794.065	19.210.543
	03					Taxe si tarife pentru eliberarea de licente si autorizatii de functionare	108.000	108.000	79.584	340	79.244	79.138	86	360
	50					Alte taxe pe utilizarea bunurilor, autorizarea utilizarii bunurilor sau pe								


Capi- tol	Sub- capi- tol	Pa- ra- graf	Gru- pa / Titlu	Ar- ti- col	Ali- ne- at	Denumire indicator	Prevederi bugetare initiale	Prevederi bugetare definitive	Drepturi constatate			Incasari realizate	Stingeri pe alte cai decat incasari	Drepturi constatate de incasat
									Total, din care:	din anii precedenti	din anul curent			
A						B	1	2	3=4+5	4	5	6	7	8=3-6-7
1602						desfasurare de activitati	10.011.000	9.751.000	11.111.418	927.320	10.184.098	7.559.930	1.938.848	1.612.640
1800	02					A6. ALTE IMPOZITE SI TAXE FISCALE	1.533.000	2.074.000	8.765.822	6.714.831	2.050.991	2.114.276	40.046	6.611.500
1802						ALTE IMPOZITE SI TAXE FISCALE	1.533.000	2.074.000	8.765.822	6.714.831	2.050.991	2.114.276	40.046	6.611.500
	50					Alte impozite si taxe	1.533.000	2.074.000	8.765.822	6.714.831	2.050.991	2.114.276	40.046	6.611.500
2900	02					C. VENITURI NEFISCALE	-303.874.490	-249.581.800	-207.978.345	32.708.671	-240.687.016	-244.114.667	245.473	35.890.849
3000						C1. VENITURI DIN PROPRIETATE	7.838.000	5.822.000	5.393.677	92.654	5.301.023	5.334.837	56.694	2.146
3002						VENITURI DIN PROPRIETATE	2.577.000	4.095.000	4.678.642	92.654	4.585.988	4.619.802	56.694	2.146
	05					Venituri din concesiuni si inchirieri	2.577.000	4.095.000	4.678.642	92.654	4.585.988	4.619.802	56.694	2.146
3102						VENITURI DIN DOBANZI	5.261.000	1.727.000	715.035		715.035	715.035		
	03					Alte venituri din dobanzi	5.261.000	1.727.000	715.035		715.035	715.035		
3300	02					C2. VANZARI DE BUNURI SI SERVICII	-311.712.490	-255.403.800	-213.372.022	32.616.017	-245.988.039	-249.449.504	188.779	35.888.703
3302						VENITURI DIN PRESTARI DE SERVICII SI ALTE ACTIVITATI	1.625.000	1.627.000	1.432.937	11.638	1.421.299	1.388.119	867	43.951
	08					Venituri din prestari de servicii	1.625.000	1.613.000	1.365.733		1.365.733	1.365.466	267	
	28					Venituri din recuperarea oheltuielilor de judecata, imputatii si despagubiri		14.000	67.204	11.638	55.566	22.653	600	43.951
3402						VENITURI DIN TAXE ADMINISTRATIVE, ELIBERARI PERMISE	4.330.000	4.330.000	3.778.241	6.478	3.771.763	3.767.009	4.754	6.478
	02					Taxe extrajudiciare de timbru	4.330.000	4.330.000	3.778.241	6.478	3.771.763	3.767.009	4.754	6.478
3502						AMENZI, PENALITATI SI CONFISCARI	7.754.000	8.505.000	45.017.227	32.337.070	12.680.157	9.050.490	158.866	35.807.871
	01					Venituri din amenzi si alte sanotiuuni aplicate potrivit dispozitiilor legale	7.751.000	8.500.000	45.012.022	32.337.070	12.674.952	9.045.815	158.336	35.807.871
	50					Alte amenzi, penalitati si confiscari	3.000	5.000	5.205		5.205	4.675	530	
3602						DIVERSE VENITURI	481.000	481.000	459.366	260.831	198.535	404.671	24.292	30.403
	05					Varsaminte din veniturile si/sau disponibilitatile institutiilor publice		1.000	658		658	658		

Capi- tol	Sub- capi- tol	Pa- ra- graf	Gru- pa / Titlu	Ar- ti- col	Ali- ne- at	Denumire indicator	Prevederi bugetare initiale	Prevederi bugetare definitive	Drepturi constatate			Incasari realizate	Stingeri pe alte cai decat incasari	Drepturi constatate de incasat
									Total, din care:	din anii precedenti	din anul curent			
A						B	1	2	3=4+5	4	5	6	7	8=3-6-7
3602	50					Alte venituri	481.000	480.000	458.708	260.831	197.877	404.013	24.292	30.403
3702						TRANSFERURI VOLUNTARE, ALTELE DECAT SUBVENTIILE	-325.902.490	-270.346.800	-264.059.793		-264.059.793	-264.059.793		
	01					Donatii si sponsorizari	16.130	405.510	406.507		406.507	406.507		
	03					Varsaminte din sectiunea de functionare pentru finantarea sectiunii de dezvoltare a bugetului local(ou semnul minus)	-325.918.620	-270.752.310	-264.466.300		-264.466.300	-264.466.300		
4100	02					IV. SUBVENTII	26.070.320	25.808.320	23.790.661		23.790.661	23.790.661		
4200						SUBVENTII DE LA ALTE NIVELE ALE ADMINISTRATIEI PUBLICE	26.070.320	25.808.320	23.790.661		23.790.661	23.790.661		
4202						SUBVENTII DE LA BUGETUL DE STAT	26.070.320	25.808.320	23.790.661		23.790.661	23.790.661		
	21					Finantarea drepturilor acordate persoanelor cu handicap	23.956.000	23.694.000	23.621.346		23.621.346	23.621.346		
	34					Subventii pentru acordarea ajutorului pentru incalzirea locuintei cu lemne, carbuni, combustibili petrolieri	150.000	150.000	122.408		122.408	122.408		
	41					Subventii de la bugetul de stat pentru finantarea sanatatii	51.000	51.000	46.907		46.907	46.907		
	54					Subventii pentru sprijinirea construirii de locuinte	1.913.320	1.913.320						

Conducatorul institutiei:

DIRECTOR EXECUTIV,

ANCA GIBU

Conducatorul compartimentului  
financiar-contabilÎNTOCMIT,  
CRISTIAN MĂNĂILĂ



CONSILIUL LOCAL SECTOR 1

CONTUL DE EXECUTIE AL BUGETULUI LOCAL - CHELTUIELI  
SECTIUNEA DE FUNCTIONARE  
31.12.2013

Pag. 1 - lei-

Capi- tol	Sub- capi- tol	Pa- ra- graf	Gru- pa / Titlu	Ar- ti- col	Ali- ne- at	Denumire indicator	Credite de angajament	Credite bugetare		Angajamente bugetare	Angajamente legale	Plati efectuate	Angajamente legale de platit	Cheltuieli efective
								initiale	definitive					
A						B	1	2	3	4	5	6	7=5-6	8
5002						TOTAL CHELTUIELI		850.754.830	813.902.370	794.366.187	794.366.187	790.895.217	3.470.970	786.358.098
			01			CHELTUIELI CURENTE		802.189.270	803.085.230	783.627.274	783.627.274	780.156.304	3.470.970	786.081.324
			10			TITLUL I CHELTUIELI DE PERSONAL		173.646.000	182.478.000	182.169.030	182.169.030	181.968.439	200.591	188.850.461
			20			TITLUL II BUNURI SI SERVICII		529.512.840	522.147.060	509.736.458	509.736.458	506.805.170	2.931.288	506.256.878
			30			TITLUL III DOBANZI		55.532.110	38.771.110	38.682.959	38.682.959	38.682.959		38.622.977
			50			TITLUL V FONDURI DE REZERVA		500.000	500.000					
			55			TITLUL VII ALTE TRANSFERURI			310.000	237.736	237.736	237.736		237.736
			57			TITLUL VIII ASISTENTA SOCIALA		36.085.000	49.077.740	45.461.723	45.461.723	45.122.632	339.091	45.482.177
			59			TITLUL IX ALTE CHELTUIELI		6.913.320	9.801.320	7.339.368	7.339.368	7.339.368		6.631.095
			79			OPERATIUNI FINANCIARE		49.063.530	12.565.260	12.565.258	12.565.258	12.565.258		276.774
			81			TITLUL XIV RAMBURSARI DE CREDITE		49.063.530	12.565.260	12.565.258	12.565.258	12.565.258		276.774
			84			PLATI EFECTUATE IN ANII PRECEDENTI SI RECUPERATE IN ANUL CURENT		-497.970	-1.748.120	-1.826.345	-1.826.345	-1.826.345		
			85			Titlul XV PLATI EFECTUATE IN ANII PRECEDENTI SI RECUPERATE IN ANUL CURENT		-497.970	-1.748.120	-1.826.345	-1.826.345	-1.826.345		
5100	02					Partea I-a SERVICII PUBLICE GENERALE		143.476.370	104.021.150	97.103.248	97.103.248	96.325.014	778.234	96.386.730
5102						AUTORITATI PUBLICE SI ACTIUNI EXTERNE		60.088.260	42.430.640	37.339.162	37.339.162	36.590.970	748.192	37.065.108
			01			CHELTUIELI CURENTE		60.522.970	42.865.350	37.590.888	37.590.888	36.842.696	748.192	37.065.108
			10			TITLUL I CHELTUIELI DE PERSONAL		6.250.000	5.452.600	5.434.653	5.434.653	5.270.487	164.166	5.268.234
			10	01		Cheltuieli salariale in bani		4.982.970	4.317.460	4.313.932	4.313.932	4.180.695	133.237	4.186.768
			10	01	01	Salarii de baza		4.220.510	3.655.430	3.654.817	3.654.817	3.548.596	106.221	3.545.498
			10	01	06	Alte sporuri		62.260	52.260	49.355	49.355	46.064	3.291	45.519
			10	01	12	Indemnizatii platite unor persoane din afara unitatii		314.690	292.530	292.530	292.530	284.544	7.986	284.544
			10	01	30	Alte drepturi salariale in bani		385.510	317.240	317.230	317.230	301.491	15.739	311.207

Capi- tol	Sub- capi- tol	Pa- ra- graf	Gru- pa / Titlu	Ar- ti- col	Ali- ne- at	Denumire indicator	Credite de angajament	Credite bugetare		Angajamente bugetare	Angajamente legale	Plati efectuate	Angajamente legale de platit	Cheltuieli efective
								initiale	definitive					
A						B	1	2	3	4	5	6	7=5-6	8
			10	03		Contributii		1.267.030	1.135.140	1.120.721	1.120.721	1.089.792	30.929	1.081.466
			10	03	01	Contributii de asigurari sociale de stat		910.760	820.040	820.033	820.033	807.537	12.496	807.928
			10	03	02	Contributii de asigurari de somaj		22.970	21.860	20.356	20.356	18.979	1.377	19.010
			10	03	03	Contributii de asigurari sociale de sanatate		242.540	229.260	229.251	229.251	215.565	13.686	215.849
			10	03	04	Contributii de asigurari pentru accidente de munca si boli profesionale		7.380	6.720	6.259	6.259	5.814	445	5.819
			10	03	06	Contributii pentru concedii si indemnizatii		83.380	57.260	44.822	44.822	41.897	2.925	32.860
			20			TITLUL II BUNURI SI SERVICII		54.272.970	37.102.750	31.918.499	31.918.499	31.334.473	584.026	31.559.138
			20	01		Bunuri si servicii		11.179.170	13.124.070	11.388.924	11.388.924	11.276.729	112.195	11.189.206
			20	01	01	Furnituri de birou		1.495.000	1.389.000	1.099.814	1.099.814	1.099.814		989.656
			20	01	02	Materiale pentru curatenie		86.350	67.220	67.217	67.217	67.217		67.216
			20	01	03	Incalzit, iluminat si forta motrica		1.680.570	1.994.550	1.325.004	1.325.004	1.325.004		1.334.840
			20	01	04	Apa, canal si salubritate		124.960	184.060	60.246	60.246	60.246		40.996
			20	01	05	Carburanti si lubrifianti		96.600	74.360	73.601	73.601	73.601		68.483
			20	01	06	Piese de schimb		119.250	84.250	80.639	80.639	80.639		70.198
			20	01	08	Posta, telecomunicatii, radio, tv, internet		701.440	700.310	492.435	492.435	492.435		471.976
			20	01	09	Materiale si prestari de servicii cu caracter functional		1.409.000	1.327.000	1.130.879	1.130.879	1.118.789	12.090	1.164.966
			20	01	30	Alte bunuri si servicii pentru intretinere si functionare		5.466.000	7.303.320	7.059.089	7.059.089	6.958.984	100.105	6.980.875
			20	02		Reparatii curente		55.000	55.000	11.997	11.997	11.997		11.997
			20	05		Bunuri de natura obiectelor de inventar		222.390	149.460	130.323	130.323	130.323		435.866

Capi- tol	Sub- capi- tol	Pa- ra- graf	Gru- pa / Titlu	Ar- ti- col	Ali- ne- at	Denumire indicator	Credite de angajament	Credite bugetare		Angajamente bugetare	Angajamente legale	Plati efectuate	Angajamente legale de platit	Cheltuieli efective
								initiale	definitive					
A						B	1	2	3	4	5	6	7=5-6	8
			20	05	30	Alte obiecte de inventar		222.390	149.460	130.323	130.323	130.323		435.866
			20	06		Deplasari, detasari, transferari		1.522.080	2.524.080	1.755.452	1.755.452	1.755.452		1.755.322
			20	06	01	Deplasari interne, detasari, transferari		1.522.080	2.524.080	1.755.452	1.755.452	1.755.452		1.755.322
			20	11		Carti, publicatii si materiale documentare		70.000	82.130	76.683	76.683	76.683		76.683
			20	12		Consultanta si expertiza		3.345.200	1.035.200	1.027.088	1.027.088	1.027.088		948.916
			20	13		Pregatire profesionala		256.920	572.060	438.928	438.928	438.928		438.928
			20	14		Protectia muncii		60.000	46.300	46.298	46.298	46.298		46.298
			20	24		Comisioane si alte costuri aferente imprumuturilor		1.970.000	1.970.000	1.967.285	1.967.285	1.967.285		1.967.285
			20	24	02	Comisioane si alte costuri aferente imprumuturilor interne		1.970.000	1.970.000	1.967.285	1.967.285	1.967.285		1.967.285
			20	25		Cheltuieli judicioare si extrajudicioare derivate din actiuni in reprezentarea intereselor statului, potrivit dispozitiilor legale			2.200	2.200	2.200	2.200		
			20	30		Alte cheltuieli		35.592.210	17.542.250	15.073.321	15.073.321	14.601.490	471.831	14.688.637
			20	30	01	Reclama si publicitate		34.000	39.000	19.341	19.341	19.341		19.341
			20	30	02	Protocol si reprezentare		15.000	15.000	12.570	12.570	12.570		12.570
			20	30	03	Prime de asigurare non-viata		20.000	128.000	113.992	113.992	113.992		57.515
			20	30	04	Chirii		13.110.000	8.189.530	8.136.547	8.136.547	8.136.547		8.135.099
			20	30	30	Alte cheltuieli ou bunuri si servicii		22.413.210	9.170.720	6.790.871	6.790.871	6.319.040	471.831	6.464.112
			55			TITLUL VII ALTE TRANSFERURI			310.000	237.736	237.736	237.736		237.736
			55	01		A. Transferuri interne			310.000	237.736	237.736	237.736		237.736
			55	01	18	Alte transferuri ourente interne			310.000	237.736	237.736	237.736		237.736
			84			PLATI EFECTUATE IN ANII PRECEDENTI SI								

88

Capi- tol	Sub- capi- tol	Pa- ra- graf	Gru- pa / Titlu	Ar- ti- col	Ali- ne- at	Denumire indicator	Credite de angajament	Credite bugetare		Angajamente bugetare	Angajamente legale	Plati efectuate	Angajamente legale de platit	Cheltuieli efective
								initiale	definitive					
A						B	1	2	3	4	5	6	7=5-6	8
						RECUPERATE IN ANUL CURENT		-434.710	-434.710	-251.726	-251.726	-251.726		
			85			Titlul XV PLATI EFECTUATE IN ANII PRECEDENTI SI RECUPERATE IN ANUL CURENT		-434.710	-434.710	-251.726	-251.726	-251.726		
			85	01		Plati efectuate in anii precedenti si recuperate in anul curent		-434.710	-434.710	-251.726	-251.726	-251.726		
			85	01	01	Plati efectuate in anii precedenti si recuperate in anul curent (SF)		-434.710	-434.710	-251.726	-251.726	-251.726		
5402						ALTE SERVICII PUBLICE GENERALE		27.856.000	22.819.400	21.081.127	21.081.127	21.051.085	30.042	20.698.645
			01			CHELTUIELI CURENTE		27.856.000	22.834.300	21.095.983	21.095.983	21.065.941	30.042	20.698.645
			10			TITLUL I CHELTUIELI DE PERSONAL		13.383.000	13.027.400	13.011.251	13.011.251	12.981.209	30.042	12.982.865
			10	01		Cheltuieli salariale in bani		10.293.830	10.206.990	10.197.673	10.197.673	10.180.109	17.564	10.185.015
			10	01	01	Salarii de baza		10.043.940	10.046.430	10.046.384	10.046.384	10.038.433	7.951	10.041.684
			10	01	06	Alte sporuri		1.070	60	50	50	50		50
			10	01	30	Alte drepturi salariale in bani		248.820	160.500	151.239	151.239	141.626	9.613	143.281
			10	03		Contributii		3.089.170	2.820.410	2.813.578	2.813.578	2.801.100	12.478	2.797.850
			10	03	01	Contributii de asigurari sociale de stat		2.237.310	2.125.460	2.124.355	2.124.355	2.117.014	7.341	2.117.435
			10	03	02	Contributii de asigurari de somaj		64.560	50.680	50.416	50.416	50.029	387	50.084
			10	03	03	Contributii de asigurari sociale de sanatate		572.590	539.190	533.863	533.863	529.348	4.515	529.604
			10	03	04	Contributii de asigurari pentru accidente de munca si boli profesionale		22.070	15.350	15.222	15.222	15.105	117	15.106
			10	03	06	Contributii pentru concedii si indemnizatii		192.640	89.730	89.722	89.722	89.604	118	85.621
			20			TITLUL II BUNURI SI SERVICII		13.973.000	9.306.900	8.084.732	8.084.732	8.084.732		7.715.780

Capi- tol	Sub- capi- tol	Pa- ra- graf	Gru- pa / Titlu	Ar- ti- col	Ali- ne- at	Denumire indicator	Credite de angajament	Credite bugetare		Angajamente bugetare	Angajamente legale	Plati efectuate	Angajamente legale de platit	Cheltuieli efective
								initiale	definitive					
A						B	1	2	3	4	5	6	7=5-6	8
			20	01		Bunuri si servicii		9.200.670	5.663.990	5.017.989	5.017.989	5.017.989		4.777.116
			20	01	01	Furnituri de birou		578.670	721.670	445.332	445.332	445.332		391.334
			20	01	02	Materiale pentru curatenie		9.800	10.800	5.710	5.710	5.710		5.952
			20	01	03	Incalzit, iluminat si forta motrica		631.000	205.000	176.781	176.781	176.781		181.687
			20	01	04	Apa, canal si salubritate		166.200	44.200	25.964	25.964	25.964		24.995
			20	01	05	Carburanti si lubrifianti		25.000	15.000	12.500	12.500	12.500		16.000
			20	01	06	Piese de schimb		5.000						
			20	01	08	Posta, telecomunicatii, radio, tv, internet		1.950.000	1.650.000	1.564.542	1.564.542	1.564.542		1.494.678
			20	01	09	Materiale si prestari de servicii cu caracter functional		898.000	398.000	350.274	350.274	350.274		156.807
			20	01	30	Alte bunuri si servicii pentru intretinere si functionare		4.937.000	2.619.320	2.436.886	2.436.886	2.436.886		2.505.663
			20	02		Reparatii curente		53.000	23.000					
			20	04		Medicamente si materiale sanitare		2.000	2.000	37	37	37		241
			20	04	02	Materiale sanitare		2.000	2.000	37	37	37		241
			20	05		Bunuri de natura obiectelor de inventar		58.000	121.850	94.335	94.335	94.335		74.791
			20	05	01	Uniforme si echipament		2.000	2.000	295	295	295		135
			20	05	30	Alte obiecte de inventar		56.000	119.850	94.040	94.040	94.040		74.656
			20	06		Deplasari, detasari, transferari		565.000	940.000	607.997	607.997	607.997		607.997
			20	06	01	Deplasari interne, detasari, transferari		565.000	940.000	607.997	607.997	607.997		607.997
			20	11		Carti, publicatii si materiale documentare		2.000	2.000					
			20	13		Pregatire profesionala		193.330	210.010	158.574	158.574	158.574		158.584
			20	14		Protectia muncii		60.000	8.000	7.262	7.262	7.262		7.262
			20	30		Alte cheltuieli		3.839.000	2.336.050	2.198.538	2.198.538	2.198.538		2.089.789

88

Capi- tol	Sub- capi- tol	Pa- ra- graf	Gru- pa / Titlu	Ar- ti- col	Ali- ne- at	Denumire indicator	Credite de angajament	Credite bugetare		Angajamente bugetare	Angajamente legale	Plati efectuate	Angajamente legale de platit	Cheltuieli efective
								initiale	definitive					
A						B	1	2	3	4	5	6	7=5-6	8
			20	30	01	Reclama si publicitate			150	146	146	146		146
			20	30	03	Prime de asigurare non-viata		21.000	4.000	3.975	3.975	3.975		3.975
			20	30	04	Chirii		569.000	458.000	417.175	417.175	417.175		405.511
			20	30	09	Executarea silita a creantelor bugetare		60.000	17.000	16.806	16.806	16.806		16.806
			20	30	30	Alte cheltuieli cu bunuri si servicii		3.189.000	1.856.900	1.760.436	1.760.436	1.760.436		1.663.351
			50			TITLUL V FONDURI DE REZERVA		500.000	500.000					
			50	04		Fond de rezerva bugetara la dispozitia autoritatilor locale		500.000	500.000					
			84			PLATI EFECTUATE IN ANII PRECEDENTI SI RECUPERATE IN ANUL CURENT			-14.900	-14.856	-14.856	-14.856		
			85			Titlul XV PLATI EFECTUATE IN ANII PRECEDENTI SI RECUPERATE IN ANUL CURENT			-14.900	-14.856	-14.856	-14.856		
			85	01		Plati efectuate in anii precedenti si recuperate in anul curent			-14.900	-14.856	-14.856	-14.856		
			85	01	01	Plati efectuate in anii precedenti si recuperate in anul curent (SF)			-14.900	-14.856	-14.856	-14.856		
5502						TRANZACTII PRIVIND DATORIA PUBLICA SI IMPRUMUTURI		55.532.110	38.771.110	38.682.959	38.682.959	38.682.959		38.622.977
			01			CHELTUIELI CURENTE		55.532.110	38.771.110	38.682.959	38.682.959	38.682.959		38.622.977
			30			TITLUL III DOBANZI		55.532.110	38.771.110	38.682.959	38.682.959	38.682.959		38.622.977
			30	01		Dobanzi aferente datoriei publice interne		47.665.180	30.722.820	30.638.606	30.638.606	30.638.606		30.596.055
			30	01	01	Dobanzi aferente datoriei publice interne directe		47.665.180	30.722.820	30.638.606	30.638.606	30.638.606		30.596.055
			30	02		Dobanzi aferente datoriei publice externe		7.866.930	8.048.290	8.044.353	8.044.353	8.044.353		8.026.922

Capi- tol	Sub- capi- tol	Pa- ra- graf	Gru- pa / Titlu	Ar- ti- col	Ali- ne- at	Denumire indicator	Credite de angajament	Credite bugetare		Angajamente bugetare	Angajamente legale	Plati efectuate	Angajamente legale de platit	Cheltuieli efective
								initiale	definitive					
A						B	1	2	3	4	5	6	7=5-6	8
			30	02	01	Dobanzi, aferente datoriei publice externe directe		7.866.930	8.048.290	8.044.353	8.044.353	8.044.353		8.026.922
6000	02					Partea II-a APARARE, ORDINE PUBLICA SI SIGURANTA NATIONALA		18.712.000	20.491.000	19.712.375	19.712.375	19.468.293	244.082	23.432.911
6002						APARARE		465.000	465.000	371.220	371.220	369.038	2.182	386.385
			01			CHELTUIELI CURENTE		465.030	465.040	371.251	371.251	369.069	2.182	386.385
			20			TITLUL II BUNURI SI SERVICII		465.030	465.040	371.251	371.251	369.069	2.182	386.385
			20	01		Bunuri si servicii		250.610	271.560	206.829	206.829	204.647	2.182	206.638
			20	01	01	Furnituri de birou		45.000	50.000	47.821	47.821	47.821		47.821
			20	01	02	Materiale pentru curatenie		6.000	4.400	4.289	4.289	4.289		4.289
			20	01	03	Incalzit, iluminat si forta motrica		60.000	64.550	54.660	54.660	54.660		53.561
			20	01	05	Carburanti si lubrifianti		25.000	25.000	10.000	10.000	10.000		8.300
			20	01	06	Piese de schimb		13.000	13.000	247	247	247		247
			20	01	08	Posta, telecomunicatii, radio, tv, internet		45.000	45.000	30.106	30.106	30.106		32.145
			20	01	09	Materiale si prestari de servicii cu caracter functional		27.000	27.000	21.636	21.636	21.636		21.932
			20	01	30	Alte bunuri si servicii pentru intretinere si functionare		29.610	42.610	38.070	38.070	35.888	2.182	38.343
			20	02		Reparatii curente		35.000	35.000	26.223	26.223	26.223		26.223
			20	05		Bunuri de natura obiectelor de inventar		10.390	7.390	6.744	6.744	6.744		10.683
			20	05	30	Alte obiecte de inventar		10.390	7.390	6.744	6.744	6.744		10.683
			20	30		Alte cheltuieli		169.030	151.090	131.455	131.455	131.455		142.841
			20	30	03	Prime de asigurare non-viata		4.000	6.000	1.744	1.744	1.744		1.426
			20	30	30	Alte cheltuieli ou bunuri si servicii		165.030	145.090	129.711	129.711	129.711		141.415
			84			PLATI EFECTUATE IN ANII PRECEDENTI SI								

Capi- tol	Sub- capi- tol	Pa- ra- graf	Gru- pa / Titlu	Ar- ti- col	Ali- ne- at	Denumire indicator	Credite de angajament	Credite bugetare		Angajamente bugetare	Angajamente legale	Plati efectuate	Angajamente legale de platit	Cheltuieli efective
								initiale	definitive					
A						B	1	2	3	4	5	6	7=5-6	8
			85			RECUPERATE IN ANUL CURENT		-30	-40	-31	-31	-31		
						Titlu XV PLATI EFECTUATE IN ANII PRECEDENTI SI RECUPERATE IN ANUL CURENT		-30	-40	-31	-31	-31		
			85	01		Plati efectuate in anii precedenti si recuperate in anul curent		-30	-40	-31	-31	-31		
			85	01	01	Plati efectuate in anii precedenti si recuperate in anul curent (SF)		-30	-40	-31	-31	-31		
6102						ORDINE PUBLICA SI SIGURANTA NATIONALA		18.247.000	20.026.000	19.341.155	19.341.155	19.099.255	241.900	23.046.526
			01			CHELTUIELI CURENTE		18.247.000	20.186.000	19.494.565	19.494.565	19.252.665	241.900	23.046.526
			10			TITLUL I CHELTUIELI DE PERSONAL		8.150.000	8.080.000	8.080.000	8.080.000	8.073.617	6.383	8.071.481
			10	01		Cheltuieli salariale in bani		6.900.000	6.806.000	6.806.000	6.806.000	6.803.747	2.253	6.739.537
			10	01	01	Salarii de baza		3.900.000	3.828.000	3.828.000	3.828.000	3.828.000		3.969.353
			10	01	05	Sporuri pentru conditii de munca		700.000	693.000	693.000	693.000	692.719	281	689.746
			10	01	30	Alte drepturi salariale in bani		2.300.000	2.285.000	2.285.000	2.285.000	2.283.028	1.972	2.080.438
			10	03		Contributii		1.250.000	1.274.000	1.274.000	1.274.000	1.269.870	4.130	1.331.944
			10	03	01	Contributii de asigurari sociale de stat		950.000	990.000	990.000	990.000	987.728	2.272	1.006.526
			10	03	02	Contributii de asigurari de somaj		30.000	23.000	23.000	23.000	22.683	317	23.176
			10	03	03	Contributii de asigurari sociale de sanatate		240.000	246.000	246.000	246.000	245.128	872	286.947
			10	03	04	Contributii de asigurari pentru accidente de munca si boli profesionale		20.000	13.000	13.000	13.000	12.987	13	15.295
			10	03	06	Contributii pentru concedii si indemnizatii		10.000	2.000	2.000	2.000	1.344	656	
			20			TITLUL II BUNURI SI SERVICII		10.097.000	12.106.000	11.414.565	11.414.565	11.179.048	235.517	14.975.045



Capi- tol	Sub- capi- tol	Pa- ra- graf	Gru- pa / Titlu	Ar- ti- col	Ali- ne- at	Denumire indicator	Credite de angajament	Credite bugetare		Angajamente bugetare	Angajamente legale	Plati efectuate	Angajamente legale de platit	Cheltuieli efective
								initiale	definitive					
A						B	1	2	3	4	5	6	7=5-6	8
			20	01		Bunuri si servicii		7.244.000	8.599.900	8.145.732	8.145.732	7.993.287	152.445	8.073.128
			20	01	01	Furnituri de birou		215.000	342.000	327.320	327.320	326.563	757	440.197
			20	01	02	Materiale pentru curatenie		52.500	12.500	9.799	9.799	9.799		165.611
			20	01	03	Incalzit, iluminat si forta motrica		500.000	395.000	385.843	385.843	310.400	75.443	312.498
			20	01	04	Apa, canal si salubritate		30.000	60.000	56.500	56.500	46.705	9.795	43.931
			20	01	05	Carburanti si lubrifianti		605.000	677.500	666.390	666.390	666.390		590.367
			20	01	06	Piese de schimb		307.000	487.000	425.657	425.657	425.657		414.056
			20	01	07	Transport		12.000	17.000	15.707	15.707	15.707		15.707
			20	01	08	Posta, telecomunicatii, radio, tv, internet		1.263.000	1.273.000	1.243.660	1.243.660	1.177.210	66.450	1.185.937
			20	01	09	Materiale si prestari de servicii cu caracter functional		4.234.500	5.312.000	5.010.694	5.010.694	5.010.694		4.900.662
			20	01	30	Alte bunuri si servicii pentru intretinere si functionare		25.000	23.900	4.162	4.162	4.162		4.162
			20	02		Reparatii curente		125.000	455.000	447.068	447.068	447.068		447.068
			20	03		Hrana		300.000	375.000	333.343	333.343	324.518	8.825	349.275
			20	03	02	Hrana pentru animale		300.000	375.000	333.343	333.343	324.518	8.825	349.275
			20	04		Medicamente si materiale sanitare		115.000	76.000	57.552	57.552	57.552		161.445
			20	04	01	Medicamente		55.000	40.000	30.952	30.952	30.952		91.044
			20	04	02	Materiale sanitare		50.000	30.000	21.392	21.392	21.392		58.078
			20	04	04	Dezinfectanti		10.000	6.000	5.208	5.208	5.208		12.323
			20	05		Bunuri de natura obiectelor de inventar		353.000	874.100	854.846	854.846	854.846		4.409.495
			20	05	01	Uniforme si echipament		200.000	750.000	747.199	747.199	747.199		3.544.477
			20	05	30	Alte obiecte de inventar		153.000	124.100	107.647	107.647	107.647		865.018
			20	11		Carti, publicatii si materiale documentare		20.000	15.000	3.658	3.658	3.658		11.352

Capi- tol	Sub- capi- tol	Pa- ra- graf	Gru- pa / Titlu	Ar- ti- col	Ali- ne- at	Denumire indicator	Credite de angajament	Credite bugetare		Angajamente bugetare	Angajamente legale	Plati efectuate	Angajamente legale de platit	Cheltuieli efective
								initiale	definitive					
A						B	1	2	3	4	5	6	7=5-6	8
			20	12		Consultanta si expertiza		1.020.000	834.000	832.431	832.431	801.135	31.296	801.135
			20	13		Pregatire profesionala		120.000	225.000	219.898	219.898	219.898		219.898
			20	14		Protectia muncii		120.000	100.000	98.600	98.600	80.090	18.510	95.940
			20	15		Munitie, furnituri si armament de natura activelor fixe pentru armata		40.000	3.000	289	289	289		9.179
			20	16		Studii si cercetari		90.000	118.000	116.864	116.864	116.864		116.864
			20	25		Cheltuieli judiciare si extrajudiciare derivate din actiuni in reprezentarea intereselor statului, potrivit dispozitiilor legale		100.000	40.000	26.364	26.364	26.364		26.364
			20	30		Alte cheltuieli		450.000	391.000	277.920	277.920	253.479	24.441	253.902
			20	30	03	Prime de asigurare non-viata		180.000	186.000	125.510	125.510	125.510		125.155
			20	30	04	Chirii		80.000	35.000	29.217	29.217	22.260	6.957	22.722
			20	30	30	Alte cheltuieli cu bunuri si servicii		190.000	170.000	123.193	123.193	105.709	17.484	106.025
			84			PLATI EFECTUATE IN ANII PRECEDENTI SI RECUPERATE IN ANUL CURENT			-160.000	-153.410	-153.410	-153.410		
			85			Titlul XV PLATI EFECTUATE IN ANII PRECEDENTI SI RECUPERATE IN ANUL CURENT			-160.000	-153.410	-153.410	-153.410		
			85	01		Plati efectuate in anii precedenti si recuperate in anul curent			-160.000	-153.410	-153.410	-153.410		
			85	01	01	Plati efectuate in anii precedenti si recuperate in anul curent (SF)			-160.000	-153.410	-153.410	-153.410		
6500	02					Partea III-a CHELTUIELI SOCIAL-CULTURALE		462.668.560	521.670.450	512.034.010	512.034.010	509.585.356	2.448.654	512.083.778
6502						INVATAMANT		254.591.450	293.857.150	287.497.010	287.497.010	287.497.010		291.879.578
			01			CHELTUIELI CURENTE		254.597.450	293.895.150	287.527.195	287.527.195	287.527.195		291.879.578

Capi- tol	Sub- capi- tol	Pa- ra- graf	Gru- pa / Titlu	Ar- ti- col	Ali- ne- at	Denumire indicator	Credite de angajament	Credite bugetare		Angajamente bugetare	Angajamente legale	Plati efectuate	Angajamente legale de platit	Cheltuieli efective
								initiale	definitive					
A						B	1	2	3	4	5	6	7=5-6	8
			10			TITLUL I CHELTUIELI DE PERSONAL		109.472.000	117.954.000	117.764.292	117.764.292	117.764.292		124.656.278
			10	01		Cheltuieli salariale in bani		84.347.390	92.267.360	92.169.634	92.169.634	92.169.634		99.336.412
			10	01	01	Salarii de baza		69.021.440	77.300.470	77.230.588	77.230.588	77.230.588		78.401.615
			10	01	05	Sporuri pentru conditii de munca		235.840	190.600	187.334	187.334	187.334		150.887
			10	01	06	Alte sporuri		861.240	664.750	658.759	658.759	658.759		617.989
			10	01	10	Fond pentru posturi ocupate prin cumul		702.900	638.210	637.782	637.782	637.782		654.790
			10	01	11	Fond aferent platii cu ora		6.658.660	8.868.350	8.859.868	8.859.868	8.859.868		8.855.339
			10	01	12	Indemnizatii platite unor persoane din afara unitatii		17.000	8.000	8.000	8.000	8.000		8.000
			10	01	13	Indemnizatii de delegare		3.000	600	546	546	546		546
			10	01	14	Indemnizatii de detasare			900	780	780	780		780
			10	01	30	Alte drepturi salariale in bani		6.847.310	4.595.480	4.585.977	4.585.977	4.585.977		10.646.466
			10	03		Contributii		25.124.610	25.686.640	25.594.658	25.594.658	25.594.658		25.319.866
			10	03	01	Contributii de asigurari sociale de stat		17.853.500	18.960.410	18.926.513	18.926.513	18.926.513		19.092.524
			10	03	02	Contributii de asigurari de somaj		758.970	549.370	543.132	543.132	543.132		447.241
			10	03	03	Contributii de asigurari sociale de sanatate		5.120.920	5.102.590	5.098.729	5.098.729	5.098.729		4.858.515
			10	03	04	Contributii de asigurari pentru accidente de munca si boli profesionale		446.750	323.380	305.797	305.797	305.797		184.342
			10	03	06	Contributii pentru concedii si indemnizatii		944.470	750.890	720.487	720.487	720.487		737.244
			20			TITLUL II BUNURI SI SERVICII		130.296.450	157.923.150	155.826.099	155.826.099	155.826.099		153.635.224
			20	01		Bunuri si servicii		43.650.510	57.632.620	56.214.966	56.214.966	56.214.966		56.506.564
			20	01	01	Furnituri de birou		1.006.000	1.113.220	1.080.067	1.080.067	1.080.067		1.148.135
			20	01	02	Materiale pentru curatenie		1.400.000	1.893.900	1.866.314	1.866.314	1.866.314		1.950.216

Capi- tol	Sub- capi- tol	Pa- ra- graf	Gru- pa / Titlu	Ar- ti- col	Ali- ne- at	Denumire indicator	Credite de angajament	Credite bugetare		Angajamente bugetare	Angajamente legale	Plati efectuate	Angajamente legale de platit	Cheltuieli efective
								initiale	definitive					
A						B	1	2	3	4	5	6	7=5-6	8
			20 01 03			Incalzit, iluminat si forta motrica		13.296.880	13.235.830	12.663.529	12.663.529	12.663.529		12.753.905
			20 01 04			Apa, canal si salubritate		3.179.350	2.693.450	2.506.188	2.506.188	2.506.188		2.522.004
			20 01 05			Carburanti si lubrifianti		29.000	3.000	3.000	3.000	3.000		3.000
			20 01 06			Piese de schimb		5.000	1.000	920	920	920		920
			20 01 07			Transport			30.000	28.514	28.514	28.514		28.514
			20 01 08			Posta, telecomunicatii, radio, tv, internet		2.030.850	1.658.120	1.591.437	1.591.437	1.591.437		1.572.768
			20 01 09			Materiale si prestari de servicii cu caracter functional		6.513.990	7.666.550	7.568.571	7.568.571	7.568.571		7.034.076
			20 01 30			Alte bunuri si servicii pentru intretinere si functionare		16.189.440	29.337.550	28.906.426	28.906.426	28.906.426		29.493.026
			20 02			Reparatii curente		40.000.000	61.777.000	61.480.198	61.480.198	61.480.198		61.422.764
			20 03			Hrana		1.156.000	935.420	924.332	924.332	924.332		892.957
			20 03 01			Hrana pentru oameni		1.156.000	935.420	924.332	924.332	924.332		892.957
			20 04			Medicamente si materiale sanitare		288.700	152.370	133.918	133.918	133.918		122.385
			20 04 01			Medicamente		198.500	86.710	77.829	77.829	77.829		70.083
			20 04 02			Materiale sanitare		90.200	65.660	56.089	56.089	56.089		52.302
			20 05			Bunuri de natura obiectelor de inventar		13.637.320	4.240.760	4.150.654	4.150.654	4.150.654		1.922.419
			20 05 01			Uniforme si echipament		130.200	57.460	56.857	56.857	56.857		
			20 05 03			Lenjerie si accesorii de pat		239.000	91.700	91.354	91.354	91.354		
			20 05 30			Alte obiecte de inventar		13.268.120	4.091.600	4.002.443	4.002.443	4.002.443		1.922.419
			20 06			Deplasari, detasari, transferari		3.855.580	4.310.800	4.256.142	4.256.142	4.256.142		4.296.418
			20 06 01			Deplasari interne, detasari, transferari		230.580	294.850	273.857	273.857	273.857		250.500
			20 06 02			Deplasari in strainatate		3.625.000	4.015.950	3.982.285	3.982.285	3.982.285		4.045.918
			20 09			Materiale de laborator		30.000	20.000	20.000	20.000	20.000		20.000
			20 11			Carti, publicatii si materiale								

Capi- tol	Sub- capi- tol	Pa- ra- graf	Gru- pa / Titlu	Ar- ti- col	Ali- ne- at	Denumire indicator	Credite de angajament	Credite bugetare		Angajamente bugetare	Angajamente legale	Plati efectuate	Angajamente legale de platit	Cheltuieli efective
								initiale	definitive					
A						B	1	2	3	4	5	6	7=5-6	8
						documentare		350.000	195.280	180.473	180.473	180.473		112.611
			20	12		Consultanta si expertiza			12.500	12.000	12.000	12.000		9.460
			20	13		Pregatire profesionala		872.340	359.450	311.694	311.694	311.694		293.330
			20	14		Protectia muncii		496.000	245.910	227.936	227.936	227.936		207.139
			20	30		Alte cheltuieli		25.960.000	28.041.040	27.913.786	27.913.786	27.913.786		27.829.177
			20	30	04	Chirii		2.989.000	2.835.550	2.825.250	2.825.250	2.825.250		2.794.276
			20	30	30	Alte cheltuieli ou bunuri si servicii		22.971.000	25.205.490	25.088.536	25.088.536	25.088.536		25.034.901
			57			TITLUL VIII ASISTENTA SOCIALA		9.829.000	10.130.000	6.597.436	6.597.436	6.597.436		6.956.981
			57	02		Ajutoare sociale		9.829.000	10.130.000	6.597.436	6.597.436	6.597.436		6.956.981
			57	02	01	Ajutoare sociale in numerar			90.000	90.000	90.000	90.000		90.000
			57	02	02	Ajutoare sociale in natura		9.829.000	10.040.000	6.507.436	6.507.436	6.507.436		6.866.981
			59			TITLUL IX ALTE CHELTUIELI		5.000.000	7.888.000	7.339.368	7.339.368	7.339.368		6.631.095
			59	01		Burse		5.000.000	7.888.000	7.339.368	7.339.368	7.339.368		6.631.095
			84			PLATI EFECTUATE IN ANII PRECEDENTI SI RECUPERATE IN ANUL CURENT		-6.000	-38.000	-30.185	-30.185	-30.185		
			85			TitluI XV PLATI EFECTUATE IN ANII PRECEDENTI SI RECUPERATE IN ANUL CURENT		-6.000	-38.000	-30.185	-30.185	-30.185		
			85	01		Plati efectuate in anii precedenti si recuperate in anul curent		-6.000	-38.000	-30.185	-30.185	-30.185		
			85	01	01	Plati efectuate in anii precedenti si recuperate in anul curent (SF)		-6.000	-38.000	-30.185	-30.185	-30.185		
6602						SANATATE		17.470.000	18.659.000	18.541.563	18.541.563	18.541.563		18.563.031
			01			CHELTUIELI CURENTE		17.470.000	18.659.000	18.541.563	18.541.563	18.541.563		18.563.031
			10			TITLUL I CHELTUIELI DE PERSONAL		2.351.000	2.289.000	2.276.879	2.276.879	2.276.879		2.272.773
			10	01		Cheltuieli salariale in bani		1.828.280	1.787.970	1.782.207	1.782.207	1.782.207		1.780.295

Capi- tol	Sub- capi- tol	Pa- ra- graf	Gru- pa / Titlu	Ar- ti- col	Ali- ne- at	Denumire indicator	Credite de angajament	Credite bugetare		Angajamente bugetare	Angajamente legale	Plati efectuate	Angajamente legale de platit	Cheltuieli efective
								initiale	definitive					
A						B	1	2	3	4	5	6	7=5-6	8
			10	01	01	Salarii de baza		1.579.080	1.562.870	1.559.884	1.559.884	1.559.884		1.559.202
			10	01	05	Sporuri pentru conditii de munca		226.000	210.900	209.001	209.001	209.001		207.332
			10	01	06	Alte sporuri		3.200	3.200	2.486	2.486	2.486		2.496
			10	01	30	Alte drepturi salariale in bani		20.000	11.000	10.836	10.836	10.836		11.265
			10	03		Contributii		522.720	501.030	494.672	494.672	494.672		492.478
			10	03	01	Contributii de asigurari sociale de stat		384.190	372.850	372.116	372.116	372.116		371.824
			10	03	02	Contributii de asigurari de somaj		12.210	9.220	8.651	8.651	8.651		8.638
			10	03	03	Contributii de asigurari sociale de sanatate		98.200	93.190	92.624	92.624	92.624		92.518
			10	03	04	Contributii de asigurari pentru accidente de munca si boli profesionale		8.120	5.120	4.072	4.072	4.072		3.892
			10	03	06	Contributii pentru concedii si indemnizatii		20.000	20.650	17.209	17.209	17.209		15.606
			20			TITLUL II BUNURI SI SERVICII		15.119.000	16.370.000	16.264.684	16.264.684	16.264.684		16.290.258
			20	01		Bunuri si servicii		2.736.000	2.827.000	2.807.964	2.807.964	2.807.964		2.767.394
			20	01	01	Furnituri de birou		29.000	29.000	28.949	28.949	28.949		24.978
			20	01	02	Materiale pentru curatenie		27.000	22.000	21.556	21.556	21.556		26.143
			20	01	03	Incalzit, iluminat si forta motrica		1.540.000	1.546.000	1.536.717	1.536.717	1.536.717		1.537.133
			20	01	04	Apa, canal si salubritate		13.000	13.000	11.441	11.441	11.441		11.441
			20	01	05	Carburanti si lubrifianti		75.000	85.000	85.000	85.000	85.000		74.550
			20	01	06	Piese de schimb		80.000	90.000	89.680	89.680	89.680		69.950
			20	01	08	Posta, telecomunicatii, radio, tv, internet		52.000	54.000	50.842	50.842	50.842		50.842
			20	01	09	Materiale si prestari de servicii cu caracter functional		40.000	38.000	37.638	37.638	37.638		59.413

Capi- tol	Sub- capi- tol	Pa- ra- graf	Gru- pa / Titlu	Ar- ti- col	Ali- ne- at	Denumire indicator	Credite de angajament	Credite bugetare		Angajamente bugetare	Angajamente legale	Plati efectuate	Angajamente legale de platit	Cheltuieli efective
								initiale	definitive					
A						B	I	2	3	4	5	6	7=5-6	8
			20	01	30	Alte bunuri si servicii pentru intretinere si functionare		880.000	950.000	946.141	946.141	946.141		912.944
			20	02		Reparatii curente		10.250.000	11.517.000	11.453.563	11.453.563	11.453.563		11.450.080
			20	04		Medicamente si materiale sanitare		255.000	194.500	179.617	179.617	179.617		243.666
			20	04	01	Medicamente		31.000	23.000	15.112	15.112	15.112		17.952
			20	04	02	Materiale sanitare		156.000	105.000	98.561	98.561	98.561		153.208
			20	04	03	Reactivi		48.000	51.500	51.073	51.073	51.073		53.030
			20	04	04	Dezinfectanti		20.000	15.000	14.871	14.871	14.871		19.476
			20	05		Bunuri de natura obiectelor de inventar		61.000	36.000	35.048	35.048	35.048		55.823
			20	05	01	Uniforme si echipament		30.000	20.000	19.732	19.732	19.732		15.865
			20	05	03	Lenjerie si accesorii de pat								1.428
			20	05	30	Alte obiecte de inventar		31.000	16.000	15.316	15.316	15.316		38.530
			20	06		Deplasari, detasari, transferari		50.000	35.000	34.701	34.701	34.701		34.701
			20	06	01	Deplasari interne, detasari, transferari		50.000	35.000	34.701	34.701	34.701		34.701
			20	09		Materiale de laborator		20.000	16.500	16.086	16.086	16.086		888
			20	11		Carti, publicatii si materiale documentare		5.000	5.000	2.590	2.590	2.590		2.590
			20	13		Pregatire profesionala		30.000	18.000	17.417	17.417	17.417		17.417
			20	14		Protectia muncii		17.000	5.000	4.290	4.290	4.290		4.290
			20	30		Alte cheltuieli		1.695.000	1.716.000	1.713.408	1.713.408	1.713.408		1.713.409
			20	30	30	Alte cheltuieli cu bunuri si servicii		1.695.000	1.716.000	1.713.408	1.713.408	1.713.408		1.713.409
6702						CULTURA, RECREERE SI RELIGIE		92.351.110	102.360.800	102.076.874	102.076.874	101.617.188	459.686	97.522.113
			01			CHELTUIELI CURENTE		92.408.340	102.441.880	102.100.168	102.100.168	101.640.482	459.686	97.522.113
			10			TITLUL I CHELTUIELI DE PERSONAL		1.881.480	1.892.510	1.875.542	1.875.542	1.875.542		1.868.949
			10	01		Cheltuieli salariale in bani		1.458.980	1.477.190	1.465.140	1.465.140	1.465.140		1.463.177
			10	01	01	Salarii de baza		1.400.980	1.421.390	1.410.638	1.410.638	1.410.638		1.408.379

Capi- tol	Sub- capi- tol	Pa- ra- graf	Gru- pa / Titlu	Ar- ti- col	Ali- ne- at	Denumire indicator	Credite de angajament	Credite bugetare		Angajamente bugetare	Angajamente legale	Plati efectuate	Angajamente legale de platit	Cheltuieli efective
								initiale	definitive					
A						B	1	2	3	4	5	6	7=5-6	8
			10	01	05	Sporuri pentru conditii de munca		37.000	36.300	36.274	36.274	36.274		36.401
			10	01	06	Alte sporuri		18.000	17.500	17.000	17.000	17.000		17.239
			10	01	30	Alte drepturi salariale in bani		3.000	2.000	1.228	1.228	1.228		1.158
			10	03		Contributii		422.500	415.320	410.402	410.402	410.402		405.772
			10	03	01	Contributii de asigurari sociale de stat		305.000	308.300	307.936	307.936	307.936		307.651
			10	03	02	Contributii de asigurari de somaj		7.500	7.500	7.317	7.317	7.317		7.307
			10	03	03	Contributii de asigurari sociale de sanatare		77.000	76.420	76.253	76.253	76.253		76.153
			10	03	04	Contributii de asigurari pentru accidente de munca si boli profesionale		3.000	2.270	2.213	2.213	2.213		2.213
			10	03	06	Contributii pentru concedii si indemnizatii		30.000	20.830	16.683	16.683	16.683		12.448
			20			TITLUL II BUNURI SI SERVICII		90.526.860	100.549.370	100.224.626	100.224.626	99.764.940	459.686	95.653.164
			20	01		Bunuri si servicii		77.283.150	80.026.360	79.761.437	79.761.437	79.578.430	183.007	79.934.386
			20	01	01	Furnituri de birou		483.800	550.770	550.727	550.727	550.727		111.481
			20	01	02	Materiale pentru curatenie		63.710	63.520	63.520	63.520	63.520		63.520
			20	01	03	Incalzit, iluminat si forta motrica		1.230.300	880.300	826.535	826.535	800.638	25.897	712.838
			20	01	04	Apa, canal si salubritate		3.014.180	2.916.410	2.799.148	2.799.148	2.644.134	155.014	2.799.148
			20	01	05	Carburanti si lubrifianti		200.000	153.700	152.404	152.404	152.404		350.505
			20	01	06	Piese de schimb		42.100	27.650	4.947	4.947	4.947		41.191
			20	01	08	Posta, telecomunicatii, radio, tv, internet		167.400	133.500	128.798	128.798	128.798		126.165
			20	01	09	Materiale si prestari de servicii cu caracter functional		64.494.340	67.600.900	67.558.266	67.558.266	67.558.266		68.047.248
			20	01	30	Alte bunuri si servicii pentru								



Capi- tol	Sub- capi- tol	Pa- ra- graf	Gru- pa / Titlu	Ar- ti- col	Ali- ne- at	Denumire indicator	Credite de angajament	Credite bugetare		Angajamente bugetare	Angajamente legale	Plati efectuate	Angajamente legale de platit	Cheltuieli efective
								initiale	definitive					
A						B	1	2	3	4	5	6	7=5-6	8
						intretinere si functionare		7.587.320	7.699.610	7.677.092	7.677.092	7.674.996	2.096	7.682.290
	20	02				Reparatii curente		3.640.000	5.575.650	5.574.790	5.574.790	5.574.790		5.574.790
	20	04				Medicamente si materiale sanitare		9.000	9.000	8.999	8.999	8.999		8.999
	20	04	01			Medicamente		9.000	9.000	8.999	8.999	8.999		7.392
	20	04	02			Materiale sanitare								1.607
	20	05				Bunuri de natura obiectelor de inventar		2.031.400	4.962.680	4.956.151	4.956.151	4.956.151		476.411
	20	05	01			Uniforme si echipament		10.000	210	205	205	205		24.341
	20	05	03			Lenjerie si accesorii de pat								3.320
	20	05	30			Alte obiecte de inventar		2.021.400	4.962.470	4.955.946	4.955.946	4.955.946		448.750
	20	06				Deplasari, detasari, transferari		220.000	259.600	259.580	259.580	259.580		259.580
	20	06	01			Deplasari interne, detasari, transferari		220.000	259.600	259.580	259.580	259.580		259.580
	20	11				Carti, publicatii si materiale documentare		19.700	11.600	11.510	11.510	11.510		13.847
	20	13				Pregatire profesionala		65.000	75.380	75.374	75.374	75.374		75.374
	20	14				Protectia muncii			200	200	200	200		9.851
	20	24				Comisioane si alte costuri aferente imprumuturilor		2.000	2.000	701	701	701		721
	20	24	02			Comisioane si alte costuri aferente imprumuturilor interne		2.000	2.000	701	701	701		721
	20	30				Alte cheltuieli		7.256.610	9.626.900	9.575.884	9.575.884	9.299.205	276.679	9.299.205
	20	30	30			Alte cheltuieli ou bunuri si servicii		7.256.610	9.626.900	9.575.884	9.575.884	9.299.205	276.679	9.299.205
	84					PLATI EFECTUATE IN ANII PRECEDENTI SI RECUPERATE IN ANUL CURENT		-57.230	-81.080	-23.294	-23.294	-23.294		
	85					Titlul XV PLATI EFECTUATE IN ANII PRECEDENTI SI RECUPERATE IN ANUL CURENT		-57.230	-81.080	-23.294	-23.294	-23.294		

Capi- tol	Sub- capi- tol	Pa- ra- graf	Gru- pa / Titlu	Ar- ti- col	Ali- ne- at	Denumire indicator	Credite de angajament	Credite bugetare		Angajamente bugetare	Angajamente legale	Plati efectuate	Angajamente legale de platit	Cheltuieli efective
								initiale	definitive					
A						B	1	2	3	4	5	6	7=5-6	8
			85	01		Plati efectuate in anii precedenti si recuperate in anul curent		-57.230	-81.080	-23.294	-23.294	-23.294		
			85	01	01	Plati efectuate in anii precedenti si recuperate in anul curent (SF)		-57.230	-81.080	-23.294	-23.294	-23.294		
6802						ASIGURARI SI ASISTENTA SOCIALA		98.256.000	106.793.500	103.918.563	103.918.563	101.929.595	1.988.968	104.119.056
			01			CHELTUIELI CURENTE		98.256.000	107.654.780	105.113.805	105.113.805	103.124.837	1.988.968	104.119.056
			10			TITLUL I CHELTUIELI DE PERSONAL		32.000.000	33.615.000	33.567.744	33.567.744	33.567.744		33.566.036
			10	01		Cheltuieli salariale in bani		24.528.000	26.221.000	26.185.637	26.185.637	26.185.637		26.180.434
			10	01	01	Salarii de baza		20.250.000	21.943.000	21.917.168	21.917.168	21.917.168		21.919.169
			10	01	05	Sporuri pentru conditii de munca		4.014.000	4.042.000	4.041.397	4.041.397	4.041.397		4.032.103
			10	01	06	Alte sporuri		61.000	45.000	42.466	42.466	42.466		41.675
			10	01	12	Indemnizatii platite unor persoane din afara unitatii		38.000	40.000	39.627	39.627	39.627		41.076
			10	01	13	Indemnizatii de delegare		44.000	25.000	21.858	21.858	21.858		24.069
			10	01	30	Alte drepturi salariale in bani		121.000	126.000	123.121	123.121	123.121		122.342
			10	03		Contributii		7.472.000	7.394.000	7.382.107	7.382.107	7.382.107		7.385.602
			10	03	01	Contributii de asigurari sociale de stat		5.409.000	5.497.000	5.494.405	5.494.405	5.494.405		5.499.832
			10	03	02	Contributii de asigurari de somaj		147.000	132.000	129.426	129.426	129.426		129.387
			10	03	03	Contributii de asigurari sociale de sanatate		1.365.000	1.363.500	1.360.591	1.360.591	1.360.591		1.360.293
			10	03	04	Contributii de asigurari pentru accidente de munca si boli profesionale		79.000	53.500	51.786	51.786	51.786		50.157
			10	03	06	Contributii pentru concedii si indemnizatii		472.000	348.000	345.899	345.899	345.899		345.933
			20			TITLUL II BUNURI SI SERVICII		40.000.000	35.092.040	32.681.774	32.681.774	31.031.897	1.649.877	32.027.824

Capi- tol	Sub- capi- tol	Pa- ra- graf	Gru- pa / Titlu	Ar- ti- col	Ali- ne- at	Denumire indicator	Credite de angajament	Credite bugetare		Angajamente bugetare	Angajamente legale	Plati efectuate	Angajamente legale de platit	Cheltuieli efective
								initiale	definitive					
A						B	1	2	3	4	5	6	7=5-6	8
			20	01		Bunuri si servicii		22.521.000	20.976.200	20.158.465	20.158.465	18.806.233	1.352.232	19.395.335
			20	01	01	Furnituri de birou		368.000	217.000	159.655	159.655	159.655		250.615
			20	01	02	Materiale pentru curatenie		2.443.000	2.374.000	2.327.749	2.327.749	2.222.101	105.648	2.705.028
			20	01	03	Incalzit, iluminat si forta motrica		3.665.000	3.197.500	2.954.124	2.954.124	2.954.124		2.528.863
			20	01	04	Apa, canal si salubritate		634.000	514.110	483.853	483.853	483.591	262	428.085
			20	01	05	Carburanti si lubrifianti		1.216.000	1.151.000	1.051.654	1.051.654	1.051.654		1.062.252
			20	01	06	Piese de schimb		114.000	129.000	124.775	124.775	124.775		126.722
			20	01	07	Transport		104.000	74.000	69.642	69.642	69.642		69.261
			20	01	08	Posta, telecomunicatii, radio, tv, internet		408.000	375.170	366.588	366.588	361.025	5.563	355.185
			20	01	09	Materiale si prestari de servicii cu caracter functional		930.000	853.000	790.877	790.877	790.647	230	1.043.168
			20	01	30	Alte bunuri si servicii pentru intretinere si functionare		12.639.000	12.091.420	11.829.548	11.829.548	10.589.019	1.240.529	10.826.156
			20	02		Reparatii curente		4.181.000	4.191.000	3.933.503	3.933.503	3.933.503		3.933.503
			20	03		Hrana		6.816.000	4.401.000	4.361.559	4.361.559	4.077.995	283.564	4.716.100
			20	03	01	Hrana pentru oameni		6.816.000	4.401.000	4.361.559	4.361.559	4.077.995	283.564	4.716.100
			20	04		Medicamente si materiale sanitare		2.553.000	1.886.800	1.749.394	1.749.394	1.739.866	9.528	2.400.915
			20	04	01	Medicamente		2.232.000	1.596.800	1.513.916	1.513.916	1.505.574	8.342	2.172.595
			20	04	02	Materiale sanitare		321.000	290.000	235.478	235.478	234.292	1.186	228.320
			20	05		Bunuri de natura obiectelor de inventar		3.079.000	1.994.000	1.723.746	1.723.746	1.719.246	4.500	999.308
			20	05	01	Uniforme si echipament		1.760.000	1.090.000	945.096	945.096	942.456	2.640	366.797
			20	05	03	Lenjerie si accesorii de pat		399.000	128.000	76.318	76.318	76.318		28.396
			20	05	30	Alte obiecte de inventar		920.000	776.000	702.332	702.332	700.472	1.860	604.115
			20	06		Deplasari, detasari, transferari		155.000	65.000	46.860	46.860	46.860		46.860
			20	06	01	Deplasari interne, detasari, transferari		100.000	10.000	4.152	4.152	4.152		4.152


Capi- tol	Sub- capi- tol	Pa- ra- graf	Gru- pa / Titlu	Ar- ti- col	Ali- ne- at	Denumire indicator	Credite de angajament	Credite bugetare		Angajamente bugetare	Angajamente legale	Plati efectuate	Angajamente legale de platit	Cheltuieli efective
								initiale	definitive					
A						B	1	2	3	4	5	6	7=5-6	8
			20	06	02	Deplasari in strainatate		55.000	55.000	42.708	42.708	42.708		42.708
			20	11		Carti, publicatii si materiale documentare		22.000	15.000	10.031	10.031	10.031		7.840
			20	13		Pregatire profesionala		225.000	195.000	172.763	172.763	172.763		172.563
			20	30		Alte cheltuieli		448.000	1.368.040	525.453	525.453	525.400	53	355.400
			20	30	04	Chirii		50.000	40.000	34.930	34.930	34.930		34.930
			20	30	30	Alte cheltuieli ou bunuri si servicii		398.000	1.328.040	490.523	490.523	490.470	53	320.470
			57			TITLUL VIII ASISTENTA SOCIALA		26.256.000	38.947.740	38.864.287	38.864.287	38.525.196	339.091	38.525.196
			57	02		Ajutoare sociale		26.256.000	38.947.740	38.864.287	38.864.287	38.525.196	339.091	38.525.196
			57	02	01	Ajutoare sociale in numerar		26.036.000	38.805.740	38.758.520	38.758.520	38.419.429	339.091	38.419.429
			57	02	02	Ajutoare sociale in natura		220.000	142.000	105.767	105.767	105.767		105.767
			84			PLATI EFECTUATE IN ANII PRECEDENTI SI RECUPERATE IN ANUL CURENT			-861.280	-1.195.242	-1.195.242	-1.195.242		
			85			Titlul XV PLATI EFECTUATE IN ANII PRECEDENTI SI RECUPERATE IN ANUL CURENT			-861.280	-1.195.242	-1.195.242	-1.195.242		
			85	01		Plati efectuate in anii precedenti si recuperate in anul curent			-861.280	-1.195.242	-1.195.242	-1.195.242		
			85	01	01	Plati efectuate in anii precedenti si recuperate in anul curent (SF)			-861.280	-1.195.242	-1.195.242	-1.195.242		
7000	02					Partea IV-a SERVICII SI DEZVOLTARE PUBLICA, LOCUINTE, MEDIU SI APE		200.976.850	167.278.580	165.134.891	165.134.891	165.134.891		153.697.333
7002						LOCUINTE, SERVICII SI DEZVOLTARE PUBLICA		50.976.850	14.478.580	12.565.258	12.565.258	12.565.258		276.774
			01			CHELTUIELI CURENTE		1.913.320	1.913.320					
			59			TITLUL IX ALTE CHELTUIELI		1.913.320	1.913.320					
			59	35		Sume alocate pentru sprijinirea								

Capi- tol	Sub- capi- tol	Pa- ra- graf	Gru- pa / Titlu	Ar- ti- col	Ali- ne- at	Denumire indicator	Credite de angajament	Credite bugetare		Angajamente bugetare	Angajamente legale	Plati efectuate	Angajamente legale de platit	Cheltuieli efective
								initiale	definitive					
A						B	1	2	3	4	5	6	7=5-6	8
						construirii de locuinte		1.913.320	1.913.320					
			79			OPERATIUNI FINANCIARE		49.063.530	12.565.260	12.565.258	12.565.258	12.565.258		276.774
			81			TITLUL XIV RAMBURSARI DE CREDITE		49.063.530	12.565.260	12.565.258	12.565.258	12.565.258		276.774
			81	02		Rambursari de credite interne		49.063.530	12.565.260	12.565.258	12.565.258	12.565.258		276.774
			81	02	05	Rambursari de credite aferente datoriei publice interne locale		49.063.530	12.565.260	12.565.258	12.565.258	12.565.258		276.774
7402						PROTECTIA MEDIULUI		150.000.000	152.800.000	152.569.633	152.569.633	152.569.633		153.420.559
			01			CHELTUIELI CURENTE		150.000.000	152.921.000	152.690.132	152.690.132	152.690.132		153.420.559
			20			TITLUL II BUNURI SI SERVICII		150.000.000	152.921.000	152.690.132	152.690.132	152.690.132		153.420.559
			20	01		Bunuri si servicii		150.000.000	152.921.000	152.690.132	152.690.132	152.690.132		153.420.559
			20	01	04	Apa, canal si salubritate		150.000.000	152.921.000	152.690.132	152.690.132	152.690.132		153.420.559
			84			PLATI EFECTUATE IN ANII PRECEDENTI SI RECUPERATE IN ANUL CURENT			-121.000	-120.499	-120.499	-120.499		
			85			Titlul XV PLATI EFECTUATE IN ANII PRECEDENTI SI RECUPERATE IN ANUL CURENT			-121.000	-120.499	-120.499	-120.499		
			85	01		Plati efectuate in anii precedenti si recuperate in anul curent			-121.000	-120.499	-120.499	-120.499		
			85	01	01	Plati efectuate in anii precedenti si recuperate in anul curent (SF)			-121.000	-120.499	-120.499	-120.499		
8000	02					Partea V-a ACTIUNI ECONOMICE		24.921.050	441.190	381.663	381.663	381.663		757.346
8402						TRANSPORTURI		24.921.050	441.190	381.663	381.663	381.663		757.346
			01			CHELTUIELI CURENTE		24.921.050	478.300	418.765	418.765	418.765		757.346
			10			TITLUL I CHELTUIELI DE PERSONAL		158.520	167.490	158.669	158.669	158.669		163.845
			10	01		Cheltuieli salariale in bani		124.020	131.500	124.953	124.953	124.953		128.418
			10	01	01	Salarii de baza		112.020	120.250	114.752	114.752	114.752		118.075

Capi- tol	Sub- capi- tol	Pa- ra- graf	Gru- pa / Titlu	Ar- ti- col	Ali- ne- at	Denumire indicator	Credite de angajament	Credite bugetare		Angajamente bugetare	Angajamente legale	Plati efectuate	Angajamente legale de platit	Cheltuieli efective
								initiale	definitive					
A						B	1	2	3	4	5	6	7=5-6	8
			10	01	05	Sporuri pentru conditii de munca		10.000	10.250	10.201	10.201	10.201		10.343
			10	01	13	Indemnizatii de delegare		1.000						
			10	01	30	Alte drepturi salariale in bani		1.000	1.000					
			10	03		Contributii		34.500	35.990	33.716	33.716	33.716		35.427
			10	03	01	Contributii de asigurari sociale de stat		25.000	26.540	26.069	26.069	26.069		26.813
			10	03	02	Contributii de asigurari de somaj		1.000	700	637	637	637		655
			10	03	03	Contributii de asigurari sociale de sanatate		6.000	6.500	6.482	6.482	6.482		6.667
			10	03	04	Contributii de asigurari pentru accidente de munca si boli profesionale		500	250	197	197	197		201
			10	03	06	Contributii pentru concedii si indemnizatii		2.000	2.000	331	331	331		1.091
			20			TITLUL II BUNURI SI SERVICII		24.762.530	310.810	260.096	260.096	260.096		593.501
			20	01		Bunuri si servicii		849.000	238.010	224.772	224.772	224.772		546.964
			20	01	01	Furnituri de birou		18.790	6.700	6.697	6.697	6.697		6.697
			20	01	03	Incalzit, iluminat si forta motrica		140.000	50.000	40.395	40.395	40.395		40.395
			20	01	04	Apa, canal si salubritate		35.000	22.000	19.269	19.269	19.269		19.269
			20	01	05	Carburanti si lubrifianti								91.542
			20	01	08	Posta, telecomunicatii, radio, tv, internet		7.000	5.000	4.174	4.174	4.174		4.174
			20	01	09	Materiale si prestari de servicii cu caracter functional		500.000	1.750	1.680	1.680	1.680		232.330
			20	01	30	Alte bunuri si servicii pentru intretinere si functionare		148.210	152.560	152.557	152.557	152.557		152.557
			20	02		Reparatii curente		23.850.350	37.110					

Capi- tol	Sub- capi- tol	Pa- ra- graf	Gru- pa / Titlu	Ar- ti- col	Ali- ne- at	Denumire indicator	Credite de angajament	Credite bugetare		Angajamente bugetare	Angajamente legale	Plati efectuate	Angajamente legale de platit	Cheltuieli efective
								initiale	definitive					
A						B	1	2	3	4	5	6	7=5-6	8
			20	04		Medicamente si materiale sanitare		1.000	1.000	996	996	996		996
			20	04	01	Medicamente		1.000	1.000	996	996	996		996
			20	05		Bunuri de natura obiectelor de inventar		20.000	210	201	201	201		10.670
			20	05	01	Uniforme si echipament								1.590
			20	05	30	Alte obiecte de inventar		20.000	210	201	201	201		9.080
			20	06		Deplasari, detasari, transferari		20.000	21.130	20.952	20.952	20.952		20.952
			20	06	01	Deplasari interne, detasari, transferari		20.000	21.130	20.952	20.952	20.952		20.952
			20	11		Carti, publicatii si materiale documentare		10.000						65
			20	13		Pregatire profesionala		5.000	5.400	5.394	5.394	5.394		5.394
			20	14		Proteotia muncii								679
			20	30		Alte cheltuieli		7.180	7.950	7.781	7.781	7.781		7.781
			20	30	30	Alte cheltuieli cu bunuri si servicii		7.180	7.950	7.781	7.781	7.781		7.781
			84			TITLUL XV PLATI EFECTUATE IN ANII PRECEDENTI SI RECUPERATE IN ANUL CURENT			-37.110	-37.102	-37.102	-37.102		-37.102
			85			Titlul XV PLATI EFECTUATE IN ANII PRECEDENTI SI RECUPERATE IN ANUL CURENT			-37.110	-37.102	-37.102	-37.102		-37.102
			85	01		Plati efectuate in anii precedenti si recuperate in anul curent			-37.110	-37.102	-37.102	-37.102		-37.102
			85	01	01	Plati efectuate in anii precedenti si recuperate in anul curent (SF)			-37.110	-37.102	-37.102	-37.102		-37.102
			9902	96		excedent/desicit sect funct								26.841.959

105



Conducatorul institutiei,

DIRECTOR EXECUTIV  
ANCA LUDUConducatorul compartimentului  
financiar-contabilINTOCMIT,  
CRISTIAN MANAILA

CONTUL DE EXECUTIE AL BUGETULUI LOCAL - VENITURI  
SECTIUNEA DE DEZVOLTARE  
31.12.2013

Capi- tol	Sub- capi- tol	Pa- ra- graf	Gru- pa / Titlu	Ar- ti- col	Ali- ne- at	Denumire indicator	Prevederi bugetare initiale	Prevederi bugetare definitive	Drepturi constatate			Incasari realizate	Stingeri pe alte cai decat incasari	Drepturi constatate de incasat
									Total, din care:	din anii precedenti	din anul curent			
A						B	1	2	3=4+5	4	5	6	7	8=3-6-7
0001	02					TOTAL VENITURI-BUGET LOCAL	331.532.690	277.961.690	268.128.006		268.128.006	268.128.006		
0002						I. VENITURI CURENTE	325.918.620	270.752.310	264.466.300		264.466.300	264.466.300		
2900						C. VENITURI NEFISCALE	325.918.620	270.752.310	264.466.300		264.466.300	264.466.300		
3300						C2. VANZARI DE BUNURI SI SERVICII	325.918.620	270.752.310	264.466.300		264.466.300	264.466.300		
3702						TRANSFERURI VOLUNTARE, ALTELE DECAT SUBVENTIILE	325.918.620	270.752.310	264.466.300		264.466.300	264.466.300		
	04					Varsaminte din sectiunea de functionare	325.918.620	270.752.310	264.466.300		264.466.300	264.466.300		
3900	02					II. VENITURI DIN CAPITAL	162.000	679.190	679.188		679.188	679.188		
3902						VENITURI DIN VALORIFICAREA UNOR BUNURI	162.000	679.190	679.188		679.188	679.188		
	07					Venituri din vanzarea unor bunuri aparținând domeniului privat al statului sau al unitatilor administrativ- teritoriale	162.000	679.190	679.188		679.188	679.188		
4100	02					IV. SUBVENTII	1.430.360	1.430.360	498.865		498.865	498.865		
4200						SUBVENTII DE LA ALTE NIVELE ALE ADMINISTRATIEI PUBLICE	1.430.360	1.430.360	498.865		498.865	498.865		
4202						SUBVENTII DE LA BUGETUL DE STAT	1.430.360	1.430.360	498.865		498.865	498.865		
	20					Subventii de la bugetul de stat catre bugetele locale necesare sustinerii derularii proiectelor finantate din fonduri externe nerambursabile(FEN) postaderare	1.430.360	1.430.360	498.865		498.865	498.865		
4502						SUME PRIMITE DE LA UE/ALTI DONATORI IN CONTUL PLATILOR EFECTUATE SI PREFINANTARI	4.021.710	5.099.830	2.483.653		2.483.653	2.483.653		
	01					Fondul european de Dezvoltare Regionala	3.524.140	3.483.560	966.944		966.944	966.944		

106




Capi- tol	Sub- capi- tol	Pa- ra- graf	Gru- pa / Titlu	Ar- ti- col	Ali- ne- at	Denumire indicator	Prevederi bugetare initiale	Prevederi bugetare definitive	Drepturi constatate			Incasari realizate	Stingeri pe alte cai decat incasari	Drepturi constatate de incasat
									Total, din care:	din anii precedenti	din anul curent			
A						B	1	2	3=4+5	4	5	6	7	8=3-6-7
4502	01					Sume primite in contul platilor								
	01					efectuate in anul curent	3.327.293	3.343.560	827.022		827.022	827.022		
	02					Sume primite in contul platilor								
	02					efectuate in anii anteriori	196.847	140.000	139.922		139.922	139.922		
	02					Fondul Social European	267.570	1.386.270	1.386.268		1.386.268	1.386.268		
	01					Sume primite in contul platilor								
	01					efectuate in anul curent	267.570	826.270	830.216		830.216	830.216		
	02					Sume primite in contul platilor								
	02					efectuate in anii anteriori		560.000	556.052		556.052	556.052		
	15					Programe Comunitare finantate in								
						perioada 2007-2013	230.000	230.000	130.441		130.441	130.441		
	01					Sume primite in contul platilor								
	01					efectuate in anul curent	230.000	227.900	128.346		128.346	128.346		
	02					Sume primite in contul platilor								
	02					efectuate in anii anteriori		2.100	2.095		2.095	2.095		

Conducatorul institutiei,

DIRECTOR EXECUTIV,  
ANCA LUDU  
*Anca Ludu*

Conducatorul compartimentului  
financiar-contabil

INTOCMIT,  
CRISTIAN MANAILA  
*Cristian Manaila*



CONSILIUL LOCAL SECTOR 1

CONTUL DE EXECUTIE AL BUGETULUI LOCAL - CHELTUIELI  
SECTIUNEA DE DEZVOLTARE  
31.12.2013

Pag. 1 - lei-

Capi- tol	Sub- capi- tol	Pa- ra- graf	Gru- pa / Titlu	Ar- ti- col	Ali- ne- at	Denumire indicator	Credite de angajament	Credite bugetare		Angajamente bugetare	Angajamente legale	Plati efectuate	Angajamente legale de platit	Cheltuieli efective
								initiale	definitive					
A						B	1	2	3	4	5	6	7=5-6	8
5002						TOTAL CHELTUIELI	261.206.820	354.847.440	301.276.440	290.763.521	290.763.521	286.547.466	4.216.055	257.394.381
			01			CHELTUIELI CURENTE	554.000	14.423.450	6.761.180	4.548.778	4.548.778	3.648.280	900.498	3.436.093
			55			TITLUL VII ALTE TRANSFERURI		9.000.000	1.527.730	963.452	963.452	963.452		963.452
			56			TITLUL VIII PROIECTE CU FINANTARE DIN FONDURI EXTERNE NERAMBURSABILE (FEN)								
						POSTADERARE	554.000	5.423.450	5.233.450	3.585.326	3.585.326	2.684.828	900.498	2.472.641
			70			CHELTUIELI DE CAPITAL	260.652.820	340.526.490	295.531.440	287.081.341	287.081.341	283.765.784	3.315.557	253.958.288
			71			TITLUL X ACTIVE NEFINANCIARE	260.652.820	340.526.490	295.531.440	287.081.341	287.081.341	283.765.784	3.315.557	253.957.288
			72			TITLUL XI ACTIVE FINANCIARE								1.000
			84			PLATI EFECTUATE IN ANII PRECEDENTI SI RECUPERATE IN ANUL CURENT		-102.500	-1.016.180	-866.598	-866.598	-866.598		
			85			Titlul XV PLATI EFECTUATE IN ANII PRECEDENTI SI RECUPERATE IN ANUL CURENT		-102.500	-1.016.180	-866.598	-866.598	-866.598		
5100	02					Partea I-a SERVICII PUBLICE GENERALE	3.278.000	4.965.600	5.569.310	5.284.592	5.284.592	4.800.978	483.614	25.767.155
5102						AUTORITATI PUBLICE SI ACTIUNI EXTERNE	3.278.000	4.508.870	4.937.870	4.673.910	4.673.910	4.190.296	483.614	25.053.267
			70			CHELTUIELI DE CAPITAL	3.278.000	4.508.870	4.937.870	4.673.910	4.673.910	4.190.296	483.614	25.053.267
			71			TITLUL X ACTIVE NEFINANCIARE	3.278.000	4.508.870	4.937.870	4.673.910	4.673.910	4.190.296	483.614	25.053.267
			71	01		Active fixe	3.278.000	4.508.870	4.937.870	4.673.910	4.673.910	4.190.296	483.614	24.890.276
			71	01	01	Constructii	2.520.000	2.540.000	2.520.000	2.500.000	2.500.000	2.016.386	483.614	23.962.321
			71	01	02	Masini, echipamente si mijloace de transport	220.000	351.000	325.000	315.661	315.661	315.661		468.097
			71	01	03	Mobilier, aparatura birotica si alte active corporale	512.000	234.000	512.000	501.058	501.058	501.058		107.418
			71	01	30	Alte active fixe (inclusiv reparatii capitale)	26.000	1.383.870	1.580.870	1.357.191	1.357.191	1.357.191		352.440

101

Capi- tol	Sub- capi- tol	Pa- ra- graf	Gru- pa / Titlu	Ar- ti- col	Ali- ne- at	Denumire indicator	Credite de angajament	Credite bugetare		Angajamente bugetare	Angajamente legale	Plati efectuate	Angajamente legale de platit	Cheltuieli efective
								initiale	definitive					
A						B	1	2	3	4	5	6	7=5-6	8
			71	03		Reparatii capitale aferente activelor fixe								162.991
5402						ALTE SERVICII PUBLICE GENERALE		456.730	631.440	610.682	610.682	610.682		713.888
			01			CHELTUIELI CURENTE								13.139
			56			TITLUL VIII PROIECTE CU FINANTARE DIN FONDURI EXTERNE NERAMBURSABILE (FEN)								
						POST ADERARE								13.139
			56	02		Programe din Fondul Social European (FSE)								13.139
			56	02	02	Finantarea externa nerambursabila								13.139
			70			CHELTUIELI DE CAPITAL		456.730	631.440	610.682	610.682	610.682		700.749
			71			TITLUL X ACTIVE NEFINANCIARE		456.730	631.440	610.682	610.682	610.682		700.749
			71	01		Active fixe		456.730	631.440	610.682	610.682	610.682		700.749
			71	01	01	Constructii								5.670
			71	01	02	Masini, echipamente si mijloace de transport		45.000	105.360	105.350	105.350	105.350		437.087
			71	01	03	Mobilier, aparatura birotica si alte active corporale								18.248
			71	01	04	Microbuze scolare		97.000	27.850	27.849	27.849	27.849		192.444
			71	01	30	Alte active fixe (inclusiv reparatii capitale)		314.730	498.230	477.483	477.483	477.483		47.300
6000	02					Partea II-a APARARE, ORDINE PUBLICA SI SIGURANTA NATIONALA		28.143.780	27.004.780	26.980.661	26.980.661	26.980.661		7.591.398
6002						APARARE		39.060	39.060	36.485	36.485	36.485		32.913
			70			CHELTUIELI DE CAPITAL		39.060	39.060	36.485	36.485	36.485		32.913
			71			TITLUL X ACTIVE NEFINANCIARE		39.060	39.060	36.485	36.485	36.485		32.913
			71	01		Active fixe		39.060	39.060	36.485	36.485	36.485		32.913

Capi- tol	Sub- capi- tol	Pa- ra- graf	Gru- pa / Titlu	Ar- ti- col	Ali- ne- at	Denumire indicator	Credite de angajament	Credite bugetare		Angajamente bugetare	Angajamente legale	Plati efectuate	Angajamente legale de platit	Cheltuieli efective
								initiale	definitive					
A						B	1	2	3	4	5	6	7=5-6	8
			71	01	03	Mobilier, aparatura birotica si alte active corporale								18.033
			71	01	30	Alte active fixe (inclusiv reparatii capitale)		39.060	39.060	36.485	36.485	36.485		14.880
6102						ORDINE PUBLICA SI SIGURANTA NATIONALA		28.104.720	26.965.720	26.944.176	26.944.176	26.944.176		7.558.485
			70			CHELTUIELI DE CAPITAL		28.104.720	26.965.720	26.944.176	26.944.176	26.944.176		7.558.485
			71			TITLUL X ACTIVE NEFINANCIARE		28.104.720	26.965.720	26.944.176	26.944.176	26.944.176		7.558.485
			71	01		Active fixe		28.104.720	26.965.720	26.944.176	26.944.176	26.944.176		7.558.485
			71	01	02	Masini, echipamente si mijloace de transport		1.026.000	154.000	142.786	142.786	142.786		975.899
			71	01	03	Mobilier, aparatura birotica si alte active corporale								6.349.625
			71	01	30	Alte active fixe (inclusiv reparatii capitale)		27.078.720	26.811.720	26.801.390	26.801.390	26.801.390		232.961
6500	02					Partea III-a CHELTUIELI SOCIAL-CULTURALE	60.506.350	107.434.140	70.128.750	67.253.625	67.253.625	65.538.100	1.715.525	37.692.989
6502						INVATAMANT	30.270.000	64.887.550	30.358.550	29.990.219	29.990.219	29.990.219		10.114.598
			01			CHELTUIELI CURENTE		88.550	88.550	20.094	20.094	20.094		20.094
			56			TITLUL VIII PROIECTE CU FINANTARE DIN FONDURI EXTERNE NERAMBURSABILE (FEN)								
						POSTADERARE		88.550	88.550	20.094	20.094	20.094		20.094
			56	02		Programe din Fondul Social European (FSE)		88.550	88.550	20.094	20.094	20.094		20.094
			56	02	01	Finantarea nationala		43.000	43.000					
			56	02	02	Finantarea externa nerambursabila		45.550	45.550	20.094	20.094	20.094		20.094
			70			CHELTUIELI DE CAPITAL	30.270.000	64.799.000	30.270.000	29.970.125	29.970.125	29.970.125		10.094.504
			71			TITLUL X ACTIVE NEFINANCIARE	30.270.000	64.799.000	30.270.000	29.970.125	29.970.125	29.970.125		10.094.504
			71	01		Active fixe	30.270.000	64.799.000	30.270.000	29.970.125	29.970.125	29.970.125		10.094.504



Capi- tol	Sub- capi- tol	Pa- ra- graf	Gru- pa / Titlu	Ar- ti- col	Ali- ne- at	Denumire indicator	Credite de angajament	Credite bugetare		Angajamente bugetare	Angajamente legale	Plati efectuate	Angajamente legale de platit	Cheltuieli efective
								initiale	definitive					
A						B	1	2	3	4	5	6	7=5-6	8
						recuperate in anul curent (SD)				-256.302	-256.302	-256.302		
6702						CULTURA, RECREERE SI RELIGIE	11.078.850	14.081.590	18.237.700	16.467.367	16.467.367	14.894.485	1.572.882	16.281.099
	01					CHELTUIELI CURENTE		4.590.900	4.590.900	3.058.733	3.058.733	2.158.235	900.498	2.158.235
	56					TITLUL VIII PROIECTE CU FINANTARE DIN FONDURI EXTERNE NERAMBURSABILE (FEN)								
						POSTADERARE		4.590.900	4.590.900	3.058.733	3.058.733	2.158.235	900.498	2.158.235
	56	01				Programe din Fondul European de Dezvoltare Regionala (FEDR)		4.590.900	4.590.900	3.058.733	3.058.733	2.158.235	900.498	2.158.235
	56	01	01			Finantarea nationala		1.340.060	1.340.060	965.947	965.947	678.799	287.148	678.799
	56	01	02			Finantarea externa nerambursabila		3.009.450	3.009.450	2.092.786	2.092.786	1.479.436	613.350	1.479.436
	56	01	03			Cheltuieli neeligibile		241.390	241.390					
	70					CHELTUIELI DE CAPITAL	11.078.850	9.593.190	13.749.300	13.408.634	13.408.634	12.736.250	672.384	14.122.864
	71					TITLUL X ACTIVE NEFINANCIARE	11.078.850	9.593.190	13.749.300	13.408.634	13.408.634	12.736.250	672.384	14.122.864
	71	01				Active fixe	11.078.850	9.593.190	13.749.300	13.408.634	13.408.634	12.736.250	672.384	14.122.864
	71	01	01			Constructii	11.078.850	7.816.850	11.257.850	11.008.695	11.008.695	10.336.311	672.384	7.945.936
	71	01	02			Masini, echipamente si mijloace de transport		330.000	250.000	159.799	159.799	159.799		602.216
	71	01	03			Mobilier, aparatura birotica si alte active corporale		500	584.870	583.718	583.718	583.718		386.159
	71	01	30			Alte active fixe (inclusiv reparatii capitale)		1.445.840	1.656.580	1.656.422	1.656.422	1.656.422		5.188.553
	84					PLATI EFECTUATE IN ANII PRECEDENTI SI RECUPERATE IN ANUL CURENT		-102.500	-102.500					
	85					Titlul XV PLATI EFECTUATE IN ANII PRECEDENTI SI RECUPERATE IN ANUL CURENT		-102.500	-102.500					

Capi- tol	Sub- capi- tol	Pa- ra- graf	Gru- pa / Titlu	Ar- ti- col	Ali- ne- at	Denumire indicator	Credite de angajament	Credite bugetare		Angajamente bugetare	Angajamente legale	Plati efectuate	Angajamente legale de platit	Cheltuieli efective	
								initiale	definitive						
A						B	1	2	3	4	5	6	7=5-6	8	
			85	01		Plati efectuate in anii precedenti si reuperate in anul curent		-102.500	-102.500						
			85	01	02	Plati efectuate in anii precedenti si reuperate in anul curent (SD)		-102.500	-102.500						
6802						ASIGURARI SI ASISTENTA SOCIALA	4.927.500	11.744.000	7.041.500	6.569.573	6.569.573	6.426.930	142.643	10.207.098	
				01		CHELTUIELI CURENTE	554.000	744.000	554.000	506.499	506.499	506.499		281.173	
				56		TITLUL VIII PROIECTE CU FINANTARE DIN FONDURI EXTERNE NERAMBURSABILE (FEN)									
						POSTADERARE	554.000	744.000	554.000	506.499	506.499	506.499		281.173	
				56	01	Programe din Fondul European de Dezvoltare Regionala (FEDR)	194.000	406.000	194.000	192.941	192.941	192.941		47.643	
				56	01	02	Finantarea externa nerambursabila	156.000	335.000	156.000	155.598	155.598	155.598		42.622
				56	01	03	Cheltuieli neeligibile	38.000	71.000	38.000	37.343	37.343	37.343		5.021
				56	02	Programe din Fondul Social European (FSE)	80.000	58.000	80.000	78.869	78.869	78.869		46.729	
				56	02	01	Finantarea nationala	17.000	18.000	17.000	16.731	16.731	16.731		5.602
				56	02	02	Finantarea externa nerambursabila	63.000	40.000	63.000	62.138	62.138	62.138		41.127
				56	15	Alte programe comunitare finantate in perioada 2007-2013	280.000	280.000	280.000	234.689	234.689	234.689		186.801	
				56	15	01	Finantare nationala	40.000	40.000	40.000	31.803	31.803	31.803		21.197
				56	15	02	Finantarea externa nerambursabila	230.000	230.000	230.000	202.886	202.886	202.886		165.604
				56	15	03	Cheltuieli neeligibile	10.000	10.000	10.000					
				70		CHELTUIELI DE CAPITAL	4.373.500	11.000.000	6.487.500	6.063.074	6.063.074	5.920.431	142.643	9.925.925	
				71		TITLUL X ACTIVE NEFINANCIARE	4.373.500	11.000.000	6.487.500	6.063.074	6.063.074	5.920.431	142.643	9.925.925	
				71	01	Active fixe	4.373.500	10.822.000	6.309.500	5.899.614	5.899.614	5.756.971	142.643	9.925.925	
				71	01	01	Constructii	4.373.500	8.411.000	5.673.500	5.374.248	5.374.248	5.231.605	142.643	9.086.505
				71	01	02	Masini, echipamente si mijloace de								

Capi- tol	Sub- capi- tol	Pa- ra- graf	Gru- pa / Titlu	Ar- ti- col	Ali- ne- at	Denumire indicator	Credite de angajament	Credite bugetare		Angajamente bugetare	Angajamente legale	Plati efectuate	Angajamente legale de platit	Cheltuieli efective
								initiale	definitive					
A						B	1	2	3	4	5	6	7=5-6	8
						transport		1.829.300	274.900	234.689	234.689	234.689		673.367
			71	01	03	Mobilier, aparatura birotica si alte active corporale		581.700	204.100	177.677	177.677	177.677		126.588
			71	01	30	Alte active fixe (inclusiv reparatii capitale)			157.000	113.000	113.000	113.000		39.465
			71	03		Reparatii capitale aferente activelor fixe		178.000	178.000	163.460	163.460	163.460		
7000	02					Partea IV-a SERVICII SI DEZVOLTARE PUBLICA, LOCUINTE, MEDIU SI APE	196.721.370	204.434.420	196.172.850	189.457.467	189.457.467	187.448.735	2.008.732	185.337.433
7002						LOCUINTE, SERVICII SI DEZVOLTARE PUBLICA	196.616.370	204.294.420	196.049.850	189.413.496	189.413.496	187.415.924	1.997.572	185.337.433
			70			CHELTUIELI DE CAPITAL	196.616.370	204.294.420	196.663.530	190.023.792	190.023.792	188.026.220	1.997.572	185.337.433
			71			TITLUL X ACTIVE NEFINANCIARE	196.616.370	204.294.420	196.663.530	190.023.792	190.023.792	188.026.220	1.997.572	185.336.433
			71	01		Active fixe	26.762.790	21.257.800	26.809.950	25.400.306	25.400.306	23.500.461	1.899.845	102.156.426
			71	01	01	Constructii	24.734.790	19.229.800	24.781.950	23.391.148	23.391.148	21.491.303	1.899.845	102.143.766
			71	01	02	Masini, echipamente si mijloace de transport								9.925
			71	01	30	Alte active fixe (inclusiv reparatii capitale)	2.028.000	2.028.000	2.028.000	2.009.158	2.009.158	2.009.158		2.735
			71	03		Reparatii capitale aferente activelor fixe	169.853.580	183.036.620	169.853.580	164.623.486	164.623.486	164.525.759	97.727	83.180.007
			72			TITLUL XI ACTIVE FINANCIARE								1.000
			72	01		Active financiare								1.000
			72	01	01	Participare la capitalul social al societatilor comerciale								1.000
			84			PLATI EFECTUATE IN ANII PRECEDENTI SI RECUPERATE IN ANUL CURENT			-613.680	-610.296	-610.296	-610.296		

114



Capi- tol	Sub- capi- tol	Pa- ra- graf	Gru- pa / Titlu	Ar- ti- col	Ali- ne- at	Denumire indicator	Credite de angajament	Credite bugetare		Angajamente bugetare	Angajamente legale	Plati efectuate	Angajamente legale de platit	Cheltuieli efective
								initiale	definitive					
A						B	1	2	3	4	5	6	7=5-6	8
			85			Titlul XV PLATI EFECTUATE IN ANII PRECEDENTI SI RECUPERATE IN ANUL CURENT			-613.680	-610.296	-610.296	-610.296		
			85	01		Plati efectuate in anii precedenti si recuperate in anul curent			-613.680	-610.296	-610.296	-610.296		
			85	01	02	Plati efectuate in anii precedenti si recuperate in anul curent (SD)			-613.680	-610.296	-610.296	-610.296		
7402						PROTECTIA MEDIULUI	105.000	140.000	123.000	43.971	43.971	32.811	11.160	
			70			CHELTUIELI DE CAPITAL	105.000	140.000	123.000	43.971	43.971	32.811	11.160	
			71			TITLUL X ACTIVE NEFINANCIARE	105.000	140.000	123.000	43.971	43.971	32.811	11.160	
			71	01		Active fixe	105.000	140.000	123.000	43.971	43.971	32.811	11.160	
			71	01	01	Constructii	105.000	140.000	123.000	43.971	43.971	32.811	11.160	
8000	02					Partea V-a ACTIUNI ECONOMICE	701.100	9.869.500	2.400.750	1.787.176	1.787.176	1.778.992	8.184	1.005.406
8402						TRANSPORTURI	701.100	869.500	873.020	823.724	823.724	815.540	8.184	41.954
			70			CHELTUIELI DE CAPITAL	701.100	869.500	873.020	823.724	823.724	815.540	8.184	41.954
			71			TITLUL X ACTIVE NEFINANCIARE	701.100	869.500	873.020	823.724	823.724	815.540	8.184	41.954
			71	01		Active fixe	701.100	869.500	873.020	823.724	823.724	815.540	8.184	41.954
			71	01	01	Constructii	701.100	810.000	742.220	694.578	694.578	686.394	8.184	9.561
			71	01	02	Masini, echipamente si mijloace de transport		23.000	23.000	21.390	21.390	21.390		32.155
			71	01	03	Mobilier, aparatura birotica si alte active corporale		36.500	107.800	107.756	107.756	107.756		238
8702						ALTE ACTIUNI ECONOMICE		9.000.000	1.527.730	963.452	963.452	963.452		963.452
			01			CHELTUIELI CURENTE		9.000.000	1.527.730	963.452	963.452	963.452		963.452
			55			TITLUL VII ALTE TRANSFERURI		9.000.000	1.527.730	963.452	963.452	963.452		963.452
			55	01		A. Transferuri interne		9.000.000	1.527.730	963.452	963.452	963.452		963.452


115

Capi- tol	Sub- capi- tol	Pa- ra- graf	Gru- pa / Titlu	Ar- ti- col	Ali- ne- at	Denumire indicator	Credite de angajament	Credite bugetare		Angajamente bugetare	Angajamente legale	Plati efectuate	Angajamente legale de platit	Cheltuieli efective
								initiale	definitive					
A						B	1	2	3	4	5	6	7=5-6	8
			55	01	13	Programe de dezvoltare		9.000.000	1.527.730	963.452	963.452	963.452		963.452
9902	97					excedent/deficit sect dezv		-23.314.750	-23.314.750			-18.419.460		

Conducatorul institutiei,

Conducatorul compartimentului  
financiar-contabil

PRIMAR,  
ANDREI IOAN CHILIMAN




DIRECTOR EXECUTIV,  
ANCA LUDU

ÎNTOCMIT,  
CRISTIAN MANAÎLA



Capi- tol	Sub- capi- tol	Pa- ra- graf	Gru- pa / Titlu	Ar- ti- col	Ali- ne- at	Denumire indicator	Prevederi bugetare initiale	Prevederi bugetare definitive	Drepturi constatate			Incasari realizate	Stingeri pe alte cai decat incasari	Drepturi constatate de incasat
									Total, din care:	din anii precedenti	din anul curent			
A						B	1	2	3=4+5	4	5	6	7	8=3-6-7
						si alte activitati	9.059.510	11.221.970	11.946.398	2.032.506	9.913.892	8.869.299	102.482	2.974.617
3710						TRANSFERURI VOLUNTARE, ALTELE DECAT SUBVENTIILE		218.750	237.280	139.470	97.810	237.280		
3710	01					Donatii si sponsorizari		218.750	237.280	139.470	97.810	237.280		
3900	10					II. VENITURI DIN CAPITAL		1.500	5.093		5.093	5.093		
3910						VENITURI DIN VALORIFICAREA UNOR BUNURI		1.500	5.093		5.093	5.093		
	50					Alte venituri din valoarea unor bunuri		1.500	5.093		5.093	5.093		
4100	10					IV. SUBVENTII	7.000	12.000	8.758		8.758	8.758		
4310						SUBVENTII DE LA ALTE ADMINISTRATII	7.000	12.000	8.758		8.758	8.758		
	09					Subventii pentru institutii publice	7.000	12.000	8.758		8.758	8.758		

Conducatorul institutiei,

Conducatorul compartimentului  
financiar-contabil

DIRECTOR EXECUTIV,

ANCA LUDU

ÎNTOCMIT,  
CRISTIAN MĂNĂILĂ

CONSILIUL LOCAL SECTOR 1

Capi- tol	Sub- capi- tol	Pa- ra- graf	Gru- pa / Titlu	Ar- ti- col	Ali- ne- at	Denumire indicator	Credite de angajament	Credite bugetare		Angajamente bugetare	Angajamente legale	Plati efectuate	Angajamente legale de platit	Cheltuieli efective
								initiale	definitive					
A						B	1	2	3	4	5	6	7=5-6	8
5010						TOTAL CHELTUIELI DIN VENITURI PROPRII SI SUBVENTII		28.349.000	31.226.500	21.695.784	21.695.784	21.269.883	425.901	20.421.388
6110						ORDINE PUBLICA SI SIGURANTA NATIONALA		74.000	84.000	61.091	61.091	61.091		19.768
	03					Ordine publica		74.000	84.000	61.091	61.091	61.091		19.768
		04				Politia comunitara		74.000	84.000	61.091	61.091	61.091		19.768
6510						INVATAMANT		17.714.000	17.740.500	11.168.551	11.168.551	11.168.551		10.742.329
	03					Invatamant prescolar si primar		8.851.370	8.792.220	6.596.819	6.596.819	6.596.819		6.525.108
		01				Invatamant prescolar		8.837.770	8.789.000	6.595.304	6.595.304	6.595.304		6.523.593
		02				Invatamant primar		13.600	3.220	1.515	1.515	1.515		1.515
		04				Invatamant scundar		8.625.320	8.710.970	4.457.768	4.457.768	4.457.768		4.024.257
		01				Invatamant scundar inferior		2.537.320	2.601.720	1.195.611	1.195.611	1.195.611		1.117.061
		02				Invatamant scundar superior		6.088.000	6.109.250	3.262.157	3.262.157	3.262.157		2.907.196
		07				Invatamant nedefinibil prin nivel		237.310	237.310	113.964	113.964	113.964		192.964
		04				Invatamant special		237.310	237.310	113.964	113.964	113.964		192.964
6810						ASIGURARI SI ASISTENTA SOCIALA		2.400.000	2.550.000	2.096.359	2.096.359	2.003.338	93.021	2.003.338
		04				Asistenta acordata persoanelor in varsta		2.400.000	2.550.000	2.096.359	2.096.359	2.003.338	93.021	2.003.338
7010						LOCUINTE, SERVICII SI DEZVOLTARE PUBLICA		8.161.000	10.852.000	8.369.783	8.369.783	8.036.903	332.880	7.655.953
		50				Alte servicii in domeniile locuintelor, serviciilor si dezvoltarii comunale		8.161.000	10.852.000	8.369.783	8.369.783	8.036.903	332.880	7.655.953

Capi- tol	Sub- capi- tol	Pa- ra- graf	Gru- pa / Titlu	Ar- ti- col	Ali- ne- at	Denumire indicator	Credite de angajament	Credite bugetare		Angajamente bugetare	Angajamente legale	Plati efectuate	Angajamente legale de platit	Cheltuieli efective
								initiale	definitive					
A						B	1	2	3	4	5	6	7=5-6	8
5010						TOTAL CHELTUIELI DIN VENITURI PROPRII SI SUBVENTII		28.349.000	31.226.500	21.695.784	21.695.784	21.269.883	425.901	20.421.388
						01 CHELTUIELI CURENTE		27.587.000	30.185.100	20.967.686	20.967.686	20.541.785	425.901	18.841.477
						10 TITLUL I CHELTUIELI DE PERSONAL		1.420.000	1.420.000	1.312.860	1.312.860	1.312.860		1.303.073
						20 TITLUL II BUNURI SI SERVICII		25.867.000	28.489.100	19.450.784	19.450.784	19.024.883	425.901	17.334.362
						30 TITLUL III DOBANZI		300.000	260.000	194.042	194.042	194.042		194.042
						57 TITLUL VIII ASISTENTA SOCIALA			16.000	10.000	10.000	10.000		10.000
						70 CHELTUIELI DE CAPITAL		552.000	831.400	522.229	522.229	522.229		1.579.911
						71 TITLUL X ACTIVE NEFINANCIARE		552.000	831.400	522.229	522.229	522.229		1.579.911
						79 OPERATIUNI FINANCIARE		210.000	210.000	205.869	205.869	205.869		
						81 TITLUL XIV RAMBURSARI DE CREDITE		210.000	210.000	205.869	205.869	205.869		
6110						ORDINE PUBLICA SI SIGURANTA NATIONALA		74.000	84.000	61.091	61.091	61.091		19.768
						01 CHELTUIELI CURENTE		74.000	84.000	61.091	61.091	61.091		19.768
						20 TITLUL II BUNURI SI SERVICII		74.000	84.000	61.091	61.091	61.091		19.768
						20 04 Medicamente si materiale sanitare		36.000	66.000	53.071	53.071	53.071		19.768
						20 04 02 Materiale sanitare		36.000	66.000	53.071	53.071	53.071		19.768
						20 05 Bunuri de natura obiectelor de inventar		38.000	18.000	8.020	8.020	8.020		
						20 05 30 Alte obiecte de inventar		38.000	18.000	8.020	8.020	8.020		
6510						INVATAMANT		17.714.000	17.740.500	11.168.551	11.168.551	11.168.551		10.742.329
						01 CHELTUIELI CURENTE		17.607.000	17.577.100	11.090.485	11.090.485	11.090.485		10.416.265
						10 TITLUL I CHELTUIELI DE PERSONAL		200.000	200.000	125.150	125.150	125.150		119.515
						10 01 Cheltuieli salariale in bani		140.500	138.320	99.786	99.786	99.786		94.163
						10 01 01 Salarii de baza		43.070	63.640	52.415	52.415	52.415		46.613
						10 01 06 Alte sporuri			240	171	171	171		157
						10 01 10 Fond pentru posturi ocupate prin cumul		8.900	10.820	10.817	10.817	10.817		7.503
						10 01 11 Fond aferent platii cu ora		48.420	50.220	25.615	25.615	25.615		28.302

120

Capi- tol	Sub- capi- tol	Pa- ra- graf	Gru- pa / Titlu	Ar- ti- col	Ali- ne- at	Denumire indicator	Credite de angajament	Credite bugetare		Angajamente bugetare	Angajamente legale	Plati efectuate	Angajamente legale de platit	Cheltuieli efective
								initiale	definitive					
A						B	1	2	3	4	5	6	7=5-6	8
			10 01 30			Alte drepturi salariale in bani		40.110	13.400	10.768	10.768	10.768		11.588
			10 03			Contributii		59.500	61.680	25.364	25.364	25.364		25.352
			10 03 01			Contributii de asigurari sociale de stat		29.110	34.070	18.752	18.752	18.752		19.047
			10 03 02			Contributii de asigurari de somaj		5.640	4.520	440	440	440		350
			10 03 03			Contributii de asigurari sociale de sanatate		12.000	13.150	5.461	5.461	5.461		5.110
			10 03 04			Contributii de asigurari pentru accidente de munca si boli profesionale		6.010	4.530	180	180	180		148
			10 03 05			Prime de asigurare viata platite de angajator pentru angajati		370						
			10 03 06			Contributii pentru concedii si indemnizatii		6.370	5.410	531	531	531		697
			20			TITLUL II BUNURI SI SERVICII		17.407.000	17.361.100	10.955.335	10.955.335	10.955.335		10.286.750
			20 01			Bunuri si servicii		5.271.680	4.933.780	1.982.774	1.982.774	1.982.774		1.820.335
			20 01 01			Furnituri de birou		270.710	260.520	45.033	45.033	45.033		45.027
			20 01 02			Materiale pentru curatenie		189.000	156.000	30.573	30.573	30.573		20.015
			20 01 03			Incalzit, iluminat si forta motrica		314.000	338.160	167.330	167.330	167.330		141.556
			20 01 04			Apa, canal si salubritate		151.000	183.000	121.466	121.466	121.466		131.572
			20 01 05			Carburanti si lubrifianti		5.000						
			20 01 07			Transport		10.000	10.410	5.780	5.780	5.780		5.780
			20 01 08			Posta, telecomunicatii, radio, tv, internet		94.000	97.210	61.638	61.638	61.638		62.199
			20 01 09			Materiale si prestari de servicii cu caracter functional		222.000	255.370	108.649	108.649	108.649		96.060
			20 01 30			Alte bunuri si servicii pentru								

121

Capi- tol	Sub- capi- tol	Pa- ra- graf	Gru- pa / Titlu	Ar- ti- col	Ali- ne- at	Denumire indicator	Credite de angajament	Credite bugetare		Angajamente bugetare	Angajamente legale	Plati efectuate	Angajamente legale de platit	Cheltuieli efective
								initiale	definitive					
A						B	1	2	3	4	5	6	7=5-6	8
						intretinere si functionare		4.015.970	3.633.110	1.442.305	1.442.305	1.442.305		1.318.126
			20	02		Reparatii curente		40.000	10.000					
			20	03		Hrana		10.542.410	10.466.810	7.990.481	7.990.481	7.990.481		7.895.906
			20	03	01	Hrana pentru oameni		10.537.410	10.407.610	7.989.226	7.989.226	7.989.226		7.894.651
			20	03	02	Hrana pentru animale		5.000	59.200	1.255	1.255	1.255		1.255
			20	04		Medicamente si materiale sanitare		1.000	6.000	4.533	4.533	4.533		
			20	04	01	Medicamente		1.000	6.000	4.533	4.533	4.533		
			20	05		Bunuri de natura obiectelor de inventar		851.270	858.580	350.280	350.280	350.280		28.121
			20	05	01	Uniforme si echipament		49.390	49.190					
			20	05	03	Lenjerie si accesorii de pat		4.000						
			20	05	30	Alte obiecte de inventar		797.880	809.390	350.280	350.280	350.280		28.121
			20	06		Deplasari, detasari, transferari		400.540	480.230	255.227	255.227	255.227		375.332
			20	06	01	Deplasari interne, detasari, transferari		59.000	84.490	24.210	24.210	24.210		22.710
			20	06	02	Deplasari in strainatate		341.540	395.740	231.017	231.017	231.017		352.622
			20	11		Carti, publicatii si materiale documentare		21.000	28.000	5.591	5.591	5.591		5.038
			20	13		Pregatire profesionala		70.000	65.000	11.421	11.421	11.421		11.421
			20	14		Protectia muncii		2.000	7.000					
			20	30		Alte cheltuieli		207.100	505.700	355.028	355.028	355.028		150.597
			20	30	02	Protocol si reprezentare		64.500	57.500	13.580	13.580	13.580		9.868
			20	30	04	Chirii		57.500	149.650	114.298	114.298	114.298		40.082
			20	30	30	Alte cheltuieli cu bunuri si servicii		85.100	298.550	227.150	227.150	227.150		100.647
			57			TITLUL VIII ASISTENTA SOCIALA			16.000	10.000	10.000	10.000		10.000
			57	02		Ajutoare sociale			16.000	10.000	10.000	10.000		10.000
			57	02	02	Ajutoare sociale in natura			16.000	10.000	10.000	10.000		10.000
			70			CHELTUIELI DE CAPITAL		107.000	163.400	78.066	78.066	78.066		326.064



Capi- tol	Sub- capi- tol	Pa- ra- graf	Gru- pa / Titlu	Ar- ti- col	Ali- ne- at	Denumire indicator	Credite de angajament	Credite bugetare		Angajamente bugetare	Angajamente legale	Plati efectuate	Angajamente legale de platit	Cheltuieli efective
								initiale	definitive					
A						B	1	2	3	4	5	6	7=5-6	8
			71			TITLUL X ACTIVE NEFINANCIARE		107.000	163.400	78.066	78.066	78.066		326.064
			71	01		Active fixe		107.000	163.400	78.066	78.066	78.066		326.064
			71	01	01	Constructii		57.000	57.000					
			71	01	02	Masini, echipamente si mijloace de transport			7.000	6.876	6.876	6.876		3.764
			71	01	03	Mobilier, aparatura birotica si alte active corporale		50.000	99.400	71.190	71.190	71.190		302.535
			71	01	30	Alte active fixe (inclusiv reparatii capitale)								19.765
6810						ASIGURARI SI ASISTENTA SOCIALA		2.400.000	2.550.000	2.096.359	2.096.359	2.003.338	93.021	2.003.338
			01			CHELTUIELI CURENTE		2.400.000	2.550.000	2.096.359	2.096.359	2.003.338	93.021	2.003.338
			20			TITLUL II BUNURI SI SERVICII		2.400.000	2.550.000	2.096.359	2.096.359	2.003.338	93.021	2.003.338
			20	01		Bunuri si servicii		1.187.000	1.637.000	1.312.701	1.312.701	1.290.418	22.283	1.290.418
			20	01	02	Materiale pentru curatenie		470.000	460.000	457.556	457.556	435.645	21.911	435.645
			20	01	03	Incalzit, iluminat si forta motrica		374.000	784.000	668.062	668.062	668.062		668.062
			20	01	04	Apa, canal si salubritate		175.000	115.000	89.838	89.838	89.838		89.838
			20	01	09	Materiale si prestari de servicii cu caracter functional		68.000	18.000	17.677	17.677	17.305	372	17.305
			20	01	30	Alte bunuri si servicii pentru intretinere si functionare		100.000	260.000	79.568	79.568	79.568		79.568
			20	03		Hrana		968.000	638.000	632.457	632.457	568.465	63.992	568.465
			20	03	01	Hrana pentru oameni		968.000	638.000	632.457	632.457	568.465	63.992	568.465
			20	04		Medicamente si materiale sanitare		20.000	20.000	4.154	4.154	4.154		4.154
			20	04	02	Materiale sanitare		20.000	20.000	4.154	4.154	4.154		4.154
			20	05		Bunuri de natura obiectelor de inventar		225.000	255.000	147.047	147.047	140.301	6.746	140.301
			20	05	01	Uniforme si echipament		70.000	100.000	4.948	4.948	4.948		4.948

Capi- tol	Sub- capi- tol	Pa- ra- graf	Gru- pa / Titlu	Ar- ti- col	Ali- ne- at	Denumire indicator	Credite de angajament	Credite bugetare		Angajamente bugetare	Angajamente legale	Plati efectuate	Angajamente legale de platit	Cheltuieli efective
								initiale	definitive					
A						B	1	2	3	4	5	6	7=5-6	8
			20	05	03	Lenjerie si accesorii de pat		85.000	85.000	72.937	72.937	72.837	100	72.837
			20	05	30	Alte obiecte de inventar		70.000	70.000	69.162	69.162	62.516	6.646	62.516
7010						LOCUINTE, SERVICII SI DEZVOLTARE PUBLICA		8.161.000	10.852.000	8.369.783	8.369.783	8.036.903	332.880	7.655.953
			01			CHELTUIELI CURENTE		7.506.000	9.974.000	7.719.751	7.719.751	7.386.871	332.880	6.402.106
			10			TITLUL I CHELTUIELI DE PERSONAL		1.220.000	1.220.000	1.187.710	1.187.710	1.187.710		1.183.558
			10	01		Cheltuieli salariale in bani		893.000	894.000	883.583	883.583	883.583		879.713
			10	01	01	Salarii de baza		879.000	880.000	879.049	879.049	879.049		875.224
			10	01	05	Sporuri pentru conditii de munca		4.000	4.000	2.506	2.506	2.506		2.461
			10	01	13	Indemnizatii de delegare		10.000	10.000	2.028	2.028	2.028		2.028
			10	02		Cheltuieli salariale in natura		70.000	70.000	62.310	62.310	62.310		62.310
			10	02	01	Tichete de masa		70.000	70.000	62.310	62.310	62.310		62.310
			10	03		Contributii		257.000	256.000	241.817	241.817	241.817		241.535
			10	03	01	Contributii de asigurari sociale de stat		185.000	185.000	183.121	183.121	183.121		182.396
			10	03	02	Contributii de asigurari de somaj		6.000	8.000	4.349	4.349	4.349		4.323
			10	03	03	Contributii de asigurari sociale de sanatate		50.000	49.000	45.804	45.804	45.804		45.603
			10	03	04	Contributii de asigurari pentru accidente de munca si boli profesionale		6.000	5.000	1.764	1.764	1.764		1.751
			10	03	06	Contributii pentru concedii si indemnizatii		10.000	9.000	6.779	6.779	6.779		7.462
			20			TITLUL II BUNURI SI SERVICII		5.986.000	8.494.000	6.337.999	6.337.999	6.005.119	332.880	5.024.506
			20	01		Bunuri si servicii		4.897.000	7.380.000	5.709.877	5.709.877	5.380.602	329.275	4.399.658
			20	01	01	Furnituri de birou		39.000	111.000	96.187	96.187	96.187		20.974
			20	01	02	Materiale pentru curatenie		8.000	6.000	2.864	2.864	2.864		1.337
			20	01	03	Incalzit, iluminat si forta motrica		1.200.000	1.100.000	720.785	720.785	720.785		545.515

Capi- tol	Sub- capi- tol	Pa- ra- graf	Gru- pa / Titlu	Ar- ti- col	Ali- ne- at	Denumire indicator	Credite de angajament	Credite bugetare		Angajamente bugetare	Angajamente legale	Plati efectuate	Angajamente legale de platit	Cheltuieli efective
								initiale	definitive					
A						B	1	2	3	4	5	6	7=5-6	8
			20	01	04	Apa, canal si salubritate		800.000	745.000	302.375	302.375	302.375		233.018
			20	01	05	Carburanti si lubrifianti		15.000	15.000	15.000	15.000	15.000		12.650
			20	01	06	Piese de schimb		25.000	35.000	15.522	15.522	15.522		12.518
			20	01	08	Posta, telecomunicatii, radio, tv, internet		85.000	85.000	44.335	44.335	42.535	1.800	35.424
			20	01	09	Materiale si prestari de servicii cu caracter functional		157.000	147.000	40.254	40.254	39.104	1.150	31.330
			20	01	30	Alte bunuri si servicii pentru intretinere si functionare		2.568.000	5.136.000	4.472.555	4.472.555	4.146.230	326.325	3.506.892
			20	02		Reparatii curente		150.000	150.000	29.317	29.317	25.712	3.605	23.642
			20	04		Medicamente si materiale sanitare		3.000	3.000	578	578	578		466
			20	04	01	Medicamente		3.000	3.000	578	578	578		466
			20	05		Bunuri de natura obiectelor de inventar		70.000	70.000	25.655	25.655	25.655		16.474
			20	05	30	Alte obiecte de inventar		70.000	70.000	25.655	25.655	25.655		16.474
			20	06		Deplasari, detasari, transferari		36.000	186.000	89.051	89.051	89.051		81.892
			20	06	01	Deplasari interne, detasari, transferari		36.000	186.000	89.051	89.051	89.051		81.892
			20	11		Carti, publicatii si materiale documentare		15.000	15.000	4.786	4.786	4.786		2.773
			20	12		Consultanta si expertiza			55.000	37.789	37.789	37.789		30.475
			20	13		Pregatire profesionala		70.000	40.000	24.555	24.555	24.555		19.802
			20	14		Protectia muncii		5.000	5.000	3.793	3.793	3.793		3.059
			20	24		Comisioane si alte costuri aferente imprumuturilor		10.000	10.000	295	295	295		295
			20	24	02	Comisioane si alte costuri aferente imprumuturilor interne		10.000	10.000	295	295	295		295
			20	30		Alte cheltuieli		730.000	580.000	412.303	412.303	412.303		445.970

125

Capi- tol	Sub- capi- tol	Pa- ra- graf	Gru- pa / Titlu	Ar- ti- col	Ali- ne- at	Denumire indicator	Credite de angajament	Credite bugetare		Angajamente bugetare	Angajamente legale	Plati efectuate	Angajamente legale de platit	Cheltuieli efective
								initiale	definitive					
A						B	1	2	3	4	5	6	7=5-6	8
			20	30	02	Protocol si reprezentare		70.000	66.000	65.791	65.791	65.791		
			20	30	09	Executarea silita a creantelor bugetare		10.000						
			20	30	30	Alte cheltuieli cu bunuri si servicii		650.000	514.000	346.512	346.512	346.512		445.970
			30			TITLUL III DOBANZI		300.000	260.000	194.042	194.042	194.042		194.042
			30	01		Dobanzi aferente datoriei publice interne		300.000	260.000	194.042	194.042	194.042		194.042
			30	01	02	Dobanzi aferente creditelor interne garantate		300.000	260.000	194.042	194.042	194.042		194.042
			70			CHELTUIELI DE CAPITAL		445.000	668.000	444.163	444.163	444.163		1.253.847
			71			TITLUL X ACTIVE NEFINANCIARE		445.000	668.000	444.163	444.163	444.163		1.253.847
			71	01		Active fixe		220.000	442.000	276.142	276.142	276.142		1.233.795
			71	01	01	Constructii		135.000	230.000	165.230	165.230	165.230		1.152.633
			71	01	02	Masini, echipamente si mijloace de transport			100.000					47.486
			71	01	03	Mobilier, aparatura birotica si alte active corporale		85.000	112.000	110.912	110.912	110.912		19.793
			71	01	30	Alte active fixe (inclusiv reparatii capitale)								13.883
			71	03		Reparatii capitale aferente activelor fixe		225.000	226.000	168.021	168.021	168.021		20.052
			79			OPERATIUNI FINANCIARE		210.000	210.000	205.869	205.869	205.869		
			81			TITLUL XIV RAMBURSARI DE CREDITE		210.000	210.000	205.869	205.869	205.869		
			81			Rambursari de credite interne		210.000	210.000	205.869	205.869	205.869		
			81	02	05	Rambursari de credite aferente datoriei publice interne locale		210.000	210.000	205.869	205.869	205.869		

Conducatorul institutiei,

ANDREI IOAN

DIRECTOR EXECUTIV Conducatorul compartimentului  
financiar-contabil

ANCA LUDY

INTOCMIT,  
CRISTIAN MANAICA

CONTUL DE EXECUTIE AL INSTITUTIILOR PUBLICE FINANTATE  
DIN VENITURI PROPRII SI SUBVENTII DIN BUGETUL LOCAL - VENITURI  
SECTIUNEA DE FUNCTIONARE  
31.12.2013

Capi- tol	Sub- capi- tol	Pa- ra- graf	Gru- pa / Titlu	Ar- ti- col	Ali- ne- at	Denumire indicator	Prevederi bugetare initiale	Prevederi bugetare definitive	Drepturi constatate			Incasari realizate	Stingeri pe alte cai decat incasari	Drepturi constatate de incasat
									Total, din care:	din anii precedenti	din anul curent			
A						B	1	2	3=4+5	4	5	6	7	8=3-6-7
0001	10					TOTAL VENITURI-VENITURI	24.073.940	26.918.940	27.736.201	5.395.475	22.340.726	24.482.658	102.482	3.151.061
0002						I. VENITURI CURENTE	24.066.940	26.906.940	27.727.443	5.395.475	22.331.968	24.473.900	102.482	3.151.061
2900						C. VENITURI NEFISCALE	24.066.940	26.906.940	27.727.443	5.395.475	22.331.968	24.473.900	102.482	3.151.061
3000						C1. VENITURI DIN PROPRIETATE	1.674.260	2.411.740	2.332.580	1.247.749	1.084.831	2.332.580		
3010						VENITURI DIN PROPRIETATE	1.674.260	2.411.740	2.332.580	1.247.749	1.084.831	2.332.580		
	05					Venituri din concesiuni si inchirieri	1.654.320	2.258.800	2.208.974	1.170.879	1.038.095	2.208.974		
	50					Alte venituri din proprietate	19.940	152.940	123.606	76.870	46.736	123.606		
3300	10					C2. VANZARI DE BUNURI SI SERVICII	22.392.680	24.495.200	25.394.863	4.147.726	21.247.137	22.141.320	102.482	3.151.061
3310						VENITURI DIN PRESTARI DE SERVICII SI ALTE ACTIVITATI	22.392.680	24.276.450	25.157.583	4.008.256	21.149.327	21.904.040	102.482	3.151.061
	05					Taxe si alte venituri in invatamant	491.350	754.370	751.889	160.133	591.756	751.889		
	08					Venituri din prestari de servicii	13.000	28.100	85.374	61.148	24.226	24.226		61.148
	13					Contributia de intretinere a persoanelor asistate	1.950.000	2.069.000	2.250.179	140.629	2.109.550	2.134.883		115.296
	14					Contributia elevilor si studentilor pentru internate, camine si cantine	10.873.030	10.193.220	10.115.501	1.609.375	8.506.126	10.115.501		
	16					Venituri din valorificarea produselor obtinute din activitatea proprie sau anexa	5.000	5.000	3.777		3.777	3.777		
	17					Venituri din organizarea de cursuri de calificare si conversie profesionala, specializare si perfectionare	790	790	788	788		788		
	19					Venituri din serbari si spectacole scolare manifestari culturale, artistice si sportive		4.000	3.677	3.677		3.677		
	50					Alte venituri din prestari de servicii								

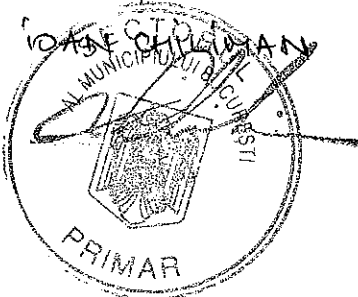
127

Capi- tol	Sub- capi- tol	Pa- ra- graf	Gru- pa / Titlu	Ar- ti- col	Ali- ne- at	Denumire indicator	Prevederi bugetare initiale	Prevederi bugetare definitive	Drepturi constatate			Incasari realizate	Stingeri pe alte cai decat incasari	Drepturi constatate de incasat
									Total, din care:	din anii precedenti	din anul curent			
A						B	1	2	3=4+5	4	5	6	7	8=3-6-7
3310						si alte activitati	9.059.510	11.221.970	11.946.398	2.032.506	9.913.892	8.869.299	102.482	2.974.617
3710						TRANSFERURI VOLUNTARE, ALTELE DECAT SUBVENTILE		218.750	237.280	139.470	97.810	237.280		
	01					Donatii si sponsorizari		218.750	237.280	139.470	97.810	237.280		
4100	10					IV. SUBVENTII	7.000	12.000	8.758		8.758	8.758		
4310						SUBVENTII DE LA ALTE ADMINISTRATII	7.000	12.000	8.758		8.758	8.758		
	09					Subventii pentru institutii publice	7.000	12.000	8.758		8.758	8.758		

Conducatorul institutiei,

Conducatorul compartimentului  
financiar-contabil

PRIMAR,  
ANDREI IOANESCU  
MUNICIPALITATEA CUCU  
PRIMAR



DIRECTOR EXECUTIV,  
ANCA LUSU  
Andu

INTOCMIT,  
CRISTIAN MANAILA  
d

CONSILIUL LOCAL SECTOR 1

DETALIEREA CHELTUIELILOR  
INSTITUTII PUBLICE FINANTATE DIN VENITURI PROPRII  
SI SUBVENTII DIN BUGETUL LOCAL  
SECTIUNEA DE FUNCTIONARE  
31.12.2013

Pag. 1 - lei-

Capi- tol	Sub- capi- tol	Pa- ra- graf	Gru- pa / Titlu	Ar- ti- col	Alte ne- at	Denumire indicator	Credite de angajament	Credite bugetare		Angajamente bugetare	Angajamente legale	Plati efectuate	Angajamente legale de platit	Cheltuieli efective
								initiale	definitive					
A						B	1	2	3	4	5	6	7=5-6	8
5010						TOTAL CHELTUIELI DIN VENITURI PROPRII SI SUBVENTII		27.797.000	30.395.100	21.173.555	21.173.555	20.747.654	425.901	18.841.477
			01			CHELTUIELI CURENTE		27.587.000	30.185.100	20.967.686	20.967.686	20.541.785	425.901	18.841.477
			10			TITLUL I CHELTUIELI DE PERSONAL		1.420.000	1.420.000	1.312.860	1.312.860	1.312.860		1.303.073
			20			TITLUL II BUNURI SI SERVICII		25.867.000	28.489.100	19.450.784	19.450.784	19.024.883	425.901	17.334.362
			30			TITLUL III DOBANZI		300.000	260.000	194.042	194.042	194.042		194.042
			57			TITLUL VIII ASISTENTA SOCIALA			16.000	10.000	10.000	10.000		10.000
			79			OPERATIUNI FINANCIARE		210.000	210.000	205.869	205.869	205.869		205.869
			81			TITLUL XIV RAMBURSARI DE CREDITE		210.000	210.000	205.869	205.869	205.869		205.869
6110						ORDINE PUBLICA SI SIGURANTA NATIONALA		74.000	84.000	61.091	61.091	61.091		19.768
			01			CHELTUIELI CURENTE		74.000	84.000	61.091	61.091	61.091		19.768
			20			TITLUL II BUNURI SI SERVICII		74.000	84.000	61.091	61.091	61.091		19.768
			20	04		Medicamente si materiale sanitare		36.000	66.000	53.071	53.071	53.071		19.768
			20	04	02	Materiale sanitare		36.000	66.000	53.071	53.071	53.071		19.768
			20	05		Bunuri de natura obiectelor de inventar		38.000	18.000	8.020	8.020	8.020		8.020
			20	05	30	Alte obiecte de inventar		38.000	18.000	8.020	8.020	8.020		8.020
6510						INVATAMANT		17.607.000	17.577.100	11.090.485	11.090.485	11.090.485		10.416.265
			01			CHELTUIELI CURENTE		17.607.000	17.577.100	11.090.485	11.090.485	11.090.485		10.416.265
			10			TITLUL I CHELTUIELI DE PERSONAL		200.000	200.000	125.150	125.150	125.150		119.515
			10	01		Cheltuieli salariale in bani		140.500	138.320	99.786	99.786	99.786		94.163
			10	01	01	Salarii de baza		43.070	63.640	52.415	52.415	52.415		46.613
			10	01	06	Alte sporuri			240	171	171	171		157
			10	01	10	Fond pentru posturi ocupate prin cumul		8.900	10.820	10.817	10.817	10.817		7.503
			10	01	11	Fond aferent platii cu ora		48.420	50.220	25.615	25.615	25.615		28.302
			10	01	30	Alte drepturi salariale in bani		40.110	13.400	10.768	10.768	10.768		11.588
			10	03		Contributii		59.500	61.680	25.364	25.364	25.364		25.352

129

Capi- tol	Sub- capi- tol	Pa- ra- graf	Gru- pa / Titlu	Ar- ti- col	Ali- ne- at	Denumire indicator	Credite de angajament	Credite bugetare		Angajamente bugetare	Angajamente legale	Plati efectuate	Angajamente legale de platit	Cheltuieli efective
								initiale	definitive					
A						B	1	2	3	4	5	6	7=5-6	8
			10	03	01	Contributii de asigurari sociale de stat		29.110	34.070	18.752	18.752	18.752		19.047
			10	03	02	Contributii de asigurari de somaj		5.640	4.520	440	440	440		350
			10	03	03	Contributii de asigurari sociale de sanatate		12.000	13.150	5.461	5.461	5.461		5.110
			10	03	04	Contributii de asigurari pentru accidente de munca si boli profesionale		6.010	4.530	180	180	180		148
			10	03	05	Prime de asigurare viata platite de angajator pentru angajati		370						
			10	03	06	Contributii pentru concedii si indemnizatii		6.370	5.410	531	531	531		697
			20			TITLUL II BUNURI SI SERVICII		17.407.000	17.361.100	10.955.335	10.955.335	10.955.335		10.286.750
			20	01		Bunuri si servicii		5.271.680	4.933.780	1.982.774	1.982.774	1.982.774		1.820.335
			20	01	01	Furnituri de birou		270.710	260.520	45.033	45.033	45.033		45.027
			20	01	02	Materiale pentru curatenie		189.000	156.000	30.573	30.573	30.573		20.015
			20	01	03	Incalzit, iluminat si forta motrica		314.000	338.160	167.330	167.330	167.330		141.556
			20	01	04	Apa, canal si salubritate		151.000	183.000	121.466	121.466	121.466		131.572
			20	01	05	Carburanti si lubrifianti		5.000						
			20	01	07	Transport		10.000	10.410	5.780	5.780	5.780		5.780
			20	01	08	Posta, telecomunicatii, radio, tv, internet		94.000	97.210	61.638	61.638	61.638		62.199
			20	01	09	Materiale si prestari de servicii cu caracter functional		222.000	255.370	108.649	108.649	108.649		96.060
			20	01	30	Alte bunuri si servicii pentru intretinere si functionare		4.015.970	3.633.110	1.442.305	1.442.305	1.442.305		1.318.126
			20	02		Reparatii curente		40.000	10.000					



Capi- tol	Sub- capi- tol	Pa- ra- graf	Gru- pa / Titlu	Ar- ti- col	Ali- ne- at	Denumire Indicator	Credite de angajament	Credite bugetare		Angajamente bugetare	Angajamente legale	Plati efectuate	Angajamente legale de platit	Cheltuieli efective
								initiale	definitive					
A						B	1	2	3	4	5	6	7=5-6	8
			20	03		Hrana		10.542.410	10.466.810	7.990.481	7.990.481	7.990.481		7.895.906
			20	03	01	Hrana pentru oameni		10.537.410	10.407.610	7.989.226	7.989.226	7.989.226		7.894.651
			20	03	02	Hrana pentru animale		5.000	59.200	1.255	1.255	1.255		1.255
			20	04		Medicamente si materiale sanitare		1.000	6.000	4.533	4.533	4.533		
			20	04	01	Medicamente		1.000	6.000	4.533	4.533	4.533		
			20	05		Bunuri de natura obiectelor de inventar		851.270	858.580	350.280	350.280	350.280		28.121
			20	05	01	Uniforme si echipament		49.390	49.190					
			20	05	03	Lenjerie si accesorii de pat		4.000						
			20	05	30	Alte obiecte de inventar		797.880	809.390	350.280	350.280	350.280		28.121
			20	06		Deplasari, detasari, transferari		400.540	480.230	255.227	255.227	255.227		375.332
			20	06	01	Deplasari interne, detasari, transferari		59.000	84.490	24.210	24.210	24.210		22.710
			20	06	02	Deplasari in strainatate		341.540	395.740	231.017	231.017	231.017		352.622
			20	11		Carti, publicatii si materiale documentare		21.000	28.000	5.591	5.591	5.591		5.038
			20	13		Pregatire profesionala		70.000	65.000	11.421	11.421	11.421		11.421
			20	14		Protectia muncii		2.000	7.000					
			20	30		Alte cheltuieli		207.100	505.700	355.028	355.028	355.028		150.597
			20	30	02	Protocol si reprezentare		64.500	57.500	13.580	13.580	13.580		9.868
			20	30	04	Chirii		57.500	149.650	114.298	114.298	114.298		40.082
			20	30	30	Alte cheltuieli cu bunuri si servicii		85.100	298.550	227.150	227.150	227.150		100.647
			57			TITLUL VIII ASISTENTA SOCIALA			16.000	10.000	10.000	10.000		10.000
			57	02		Ajutoare sociale			16.000	10.000	10.000	10.000		10.000
			57	02	02	Ajutoare sociale in natura			16.000	10.000	10.000	10.000		10.000
6810						ASIGURARI SI ASISTENTA SOCIALA		2.400.000	2.550.000	2.096.359	2.096.359	2.003.338	93.021	2.003.338
			01			CHELTUIELI CURENTE		2.400.000	2.550.000	2.096.359	2.096.359	2.003.338	93.021	2.003.338
			20			TITLUL II BUNURI SI SERVICII		2.400.000	2.550.000	2.096.359	2.096.359	2.003.338	93.021	2.003.338

Capi- tol	Sub- capi- tol	Pa- ra- graf	Gru- pa / Titlu	Ar- ti- col	Ali- ne- at	Denumire indicator	Credite de angajament	Credite bugetare		Angajamente bugetare	Angajamente legale	Plati efectuate	Angajamente legale de platit	Cheltuieli efective
								initiale	definitive					
A						B	1	2	3	4	5	6	7=5-6	8
			20	01		Bunuri si servicii		1.187.000	1.637.000	1.312.701	1.312.701	1.290.418	22.283	1.290.418
			20	01	02	Materiale pentru curatenie		470.000	460.000	457.556	457.556	435.645	21.911	435.645
			20	01	03	Incalzit, iluminat si forta motrica		374.000	784.000	668.062	668.062	668.062		668.062
			20	01	04	Apa, canal si salubritate		175.000	115.000	89.838	89.838	89.838		89.838
			20	01	09	Materiale si prestari de servicii cu caracter functional		68.000	18.000	17.677	17.677	17.305	372	17.305
			20	01	30	Alte bunuri si servicii pentru intretinere si functionare		100.000	260.000	79.568	79.568	79.568		79.568
			20	03		Hrana		968.000	638.000	632.457	632.457	568.465	63.992	568.465
			20	03	01	Hrana pentru oameni		968.000	638.000	632.457	632.457	568.465	63.992	568.465
			20	04		Medicamente si materiale sanitare		20.000	20.000	4.154	4.154	4.154		4.154
			20	04	02	Materiale sanitare		20.000	20.000	4.154	4.154	4.154		4.154
			20	05		Bunuri de natura obiectelor de inventar		225.000	255.000	147.047	147.047	140.301	6.746	140.301
			20	05	01	Uniforme si echipament		70.000	100.000	4.948	4.948	4.948		4.948
			20	05	03	Lenjerie si accesorii de pat		85.000	85.000	72.937	72.937	72.837	100	72.837
			20	05	30	Alte obiecte de inventar		70.000	70.000	69.162	69.162	62.516	6.646	62.516
7010						LOCUINTE, SERVICII SI DEZVOLTARE PUBLICA		7.716.000	10.184.000	7.925.620	7.925.620	7.592.740	332.880	6.402.106
			01			CHELTUIELI CURENTE		7.506.000	9.974.000	7.719.751	7.719.751	7.386.871	332.880	6.402.106
			10			TITLUL I CHELTUIELI DE PERSONAL		1.220.000	1.220.000	1.187.710	1.187.710	1.187.710		1.183.558
			10	01		Cheltuieli salariale in bani		893.000	894.000	883.583	883.583	883.583		879.713
			10	01	01	Salarii de baza		879.000	880.000	879.049	879.049	879.049		875.224
			10	01	05	Sporuri pentru conditii de munca		4.000	4.000	2.506	2.506	2.506		2.461
			10	01	13	Indemnizatii de delegare		10.000	10.000	2.028	2.028	2.028		2.028
			10	02		Cheltuieli salariale in natura		70.000	70.000	62.310	62.310	62.310		62.310
			10	02	01	Tichete de masa		70.000	70.000	62.310	62.310	62.310		62.310
			10	03		Contributii		257.000	256.000	241.817	241.817	241.817		241.535

Capi- tol	Sub- capi- tol	Pa- ra- graf	Gru- pa / Titlu	Ar- ti- col	Ali- ne- at	Denumire indicator	Credite de angajament	Credite bugetare		Angajamente bugetare	Angajamente legale	Plati efectuate	Angajamente legale de platit	Cheltuieli efective
								initiale	definitive					
A						B	1	2	3	4	5	6	7=5-6	8
			10	03	01	Contributii de asigurari sociale de stat		185.000	185.000	183.121	183.121	183.121		182.396
			10	03	02	Contributii de asigurari de somaj		6.000	8.000	4.349	4.349	4.349		4.323
			10	03	03	Contributii de asigurari sociale de sanatate		50.000	49.000	45.804	45.804	45.804		45.603
			10	03	04	Contributii de asigurari pentru accidente de munca si boli profesionale		6.000	5.000	1.764	1.764	1.764		1.751
			10	03	06	Contributii pentru concedii si indemnizatii		10.000	9.000	6.779	6.779	6.779		7.462
			20			TITLUL II BUNURI SI SERVICII		5.986.000	8.494.000	6.337.999	6.337.999	6.005.119	332.880	5.024.506
			20	01		Bunuri si servicii		4.897.000	7.380.000	5.709.877	5.709.877	5.380.602	329.275	4.399.658
			20	01	01	Furnituri de birou		39.000	111.000	96.187	96.187	96.187		20.974
			20	01	02	Materiale pentru curatenie		8.000	6.000	2.864	2.864	2.864		1.337
			20	01	03	Incalzit, iluminat si forta motrica		1.200.000	1.100.000	720.785	720.785	720.785		545.515
			20	01	04	Apa, canal si salubritate		800.000	745.000	302.375	302.375	302.375		233.018
			20	01	05	Carburanti si lubrifianti		15.000	15.000	15.000	15.000	15.000		12.650
			20	01	06	Piese de schimb		25.000	35.000	15.522	15.522	15.522		12.518
			20	01	08	Posta, telecomunicatii, radio, tv, internet		85.000	85.000	44.335	44.335	42.535	1.800	35.424
			20	01	09	Materiale si prestari de servicii cu caracter functional		157.000	147.000	40.254	40.254	39.104	1.150	31.330
			20	01	30	Alte bunuri si servicii pentru intretinere si functionare		2.568.000	5.136.000	4.472.555	4.472.555	4.146.230	326.325	3.506.892
			20	02		Reparatii curente		150.000	150.000	29.317	29.317	25.712	3.605	23.642
			20	04		Medicamente si materiale sanitare		3.000	3.000	578	578	578		466
			20	04	01	Medicamente		3.000	3.000	578	578	578		466

Capi- tol	Sub- capi- tol	Pa- ra- graf	Gru- pa / Titlu	Ar- ti- col	Ali- ne- at	Denumire indicator	Credite de angajament	Credite bugetare		Angajamente bugetare	Angajamente legale	Plati efectuate	Angajamente legale de platit	Cheltuieli efective
								initiale	definitive					
A						B	1	2	3	4	5	6	7=5-6	8
			20	05		Bunuri de natura obiectelor de inventar		70.000	70.000	25.655	25.655	25.655		16.474
			20	05	30	Alte obiecte de inventar		70.000	70.000	25.655	25.655	25.655		16.474
			20	06		Deplasari, detasari, transferari		36.000	186.000	89.051	89.051	89.051		81.892
			20	06	01	Deplasari interne, detasari, transferari		36.000	186.000	89.051	89.051	89.051		81.892
			20	11		Carti, publicatii si materiale documentare		15.000	15.000	4.786	4.786	4.786		2.773
			20	12		Consultanta si expertiza			55.000	37.789	37.789	37.789		30.475
			20	13		Pregatire profesionala		70.000	40.000	24.555	24.555	24.555		19.802
			20	14		Protectia muncii		5.000	5.000	3.793	3.793	3.793		3.059
			20	24		Comisioane si alte costuri aferente imprumuturilor		10.000	10.000	295	295	295		295
			20	24	02	Comisioane si alte costuri aferente imprumuturilor interne		10.000	10.000	295	295	295		295
			20	30		Alte cheltuieli		730.000	580.000	412.303	412.303	412.303		445.970
			20	30	02	Protocol si reprezentare		70.000	66.000	65.791	65.791	65.791		
			20	30	09	Executarea silita a creantelor bugetare		10.000						
			20	30	30	Alte cheltuieli cu bunuri si servicii		650.000	514.000	346.512	346.512	346.512		445.970
			30			TITLUL III DOBANZI		300.000	260.000	194.042	194.042	194.042		194.042
			30	01		Dobanzi aferente datoriei publice interne		300.000	260.000	194.042	194.042	194.042		194.042
			30	01	02	Dobanzi aferente creditelor interne garantate		300.000	260.000	194.042	194.042	194.042		194.042
			79			OPERATIUNI FINANCIARE		210.000	210.000	205.869	205.869	205.869		
			81			TITLUL XIV RAMBURSARI DE CREDITE		210.000	210.000	205.869	205.869	205.869		
			81	02		Rambursari de credite interne		210.000	210.000	205.869	205.869	205.869		
			81	02	05	Rambursari de credite aferente datoriei publice interne locale		210.000	210.000	205.869	205.869	205.869		


134

Capi- tol	Sub- capi- tol	Pa- ra- graf	Gru- pa / Titlu	Ar- ti- col	Ali- ne- at	Denumire indicator	Credite de angajament	Credite bugetare		Angajamente bugetare	Angajamente legale	Plati efectuate	Angajamente legale de platit	Cheltuieli efective
								initiale	definitive					
A						B	1	2	3	4	5	6	7=5-6	8
9910	96					excedent/deficit sect funct		-3.723.060	-3.476.160			3.735.004		

Conducatorul institutiei,

Conducatorul compartimentului  
financiar-contabil

PRIMAR,  
ANDREI IOAN CHILIMAN



DIRECTOR EXECUTIV,

ANCA LUDU

ÎNTOCMIT,  
CRISTIAN MANAILA


CONTUL DE EXECUTIE AL INSTITUTIILOR PUBLICE FINANTATE  
DIN VENITURI PROPRII SI SUBVENTII DIN BUGETUL LOCAL - VENITURI  
SECTIUNEA DE DEZVOLTARE  
31.12.2013

Capi- tol	Sub- capi- tol	Pa- ra- graf	Gru- pa / Titlu	Ar- ti- col	Ali- ne- at	Denumire indicator	Prevederi bugetare initiale	Prevederi bugetare definitive	Drepturi constatate			Incasari realizate	Stingeri pe alte cai decat incasari	Drepturi constatate de incasat
									Total, din care:	din anii precedenti	din anul curent			
A						B	1	2	3=4+5	4	5	6	7	8=3-6-7
0001	10					TOTAL VENITURI-VENITURI		1.500	5.093		5.093	5.093		
3900						II. VENITURI DIN CAPITAL		1.500	5.093		5.093	5.093		
3910						VENITURI DIN VALORIFICAREA UNOR BUNURI		1.500	5.093		5.093	5.093		
	50					Alte venituri din valoarea unor bunuri		1.500	5.093		5.093	5.093		


Conducatorul institutiei,

Conducatorul compartimentului  
financiar-contabil


PRIMAR,  
ANDREI IOAN CHILIMAN



DIRECTOR EXECUTIV,  
ANCA LUSU



INTOCMIT,  
CRISTIAN MANAILA



DETALIEREA CHELTUIELILOR  
INSTITUTII PUBLICE FINANTATE DIN VENITURI PROPRII  
SI SUBVENTII DIN BUGETUL LOCAL  
SECTIUNEA DE DEZVOLTARE  
31.12.2013

Capi- tol	Sub- capi- tol	Pa- ra- graf	Gru- pa / Titlu	Ar- ti- col	Ali- ne- at	Denumire indicator	Credite de angajament	Credite bugetare		Angajamente bugetare	Angajamente legale	Plati efectuate	Angajamente legale de platit	Cheltuieli efective
								initiale	definitive					
A						B	1	2	3	4	5	6	7=5-6	8
5010						TOTAL CHELTUIELI DIN VENITURI PROPRII SI SUBVENTII		552.000	831.400	522.229	522.229	522.229		1.579.911
			70			CHELTUIELI DE CAPITAL		552.000	831.400	522.229	522.229	522.229		1.579.911
			71			TITLUL X ACTIVE NEFINANCIARE		552.000	831.400	522.229	522.229	522.229		1.579.911
6510						INVATAMANT		107.000	163.400	78.066	78.066	78.066		326.064
			70			CHELTUIELI DE CAPITAL		107.000	163.400	78.066	78.066	78.066		326.064
			71			TITLUL X ACTIVE NEFINANCIARE		107.000	163.400	78.066	78.066	78.066		326.064
			71	01		Active fixe		107.000	163.400	78.066	78.066	78.066		326.064
			71	01	01	Constructii		57.000	57.000					
			71	01	02	Masini, echipamente si mijloace de transport			7.000	6.876	6.876	6.876		3.764
			71	01	03	Mobilier, aparatura birotica si alte active corporale		50.000	99.400	71.190	71.190	71.190		302.535
			71	01	30	Alte active fixe (inclusiv reparatii capitale)								19.765
7010						LOCUINTE, SERVICII SI DEZVOLTARE PUBLICA		445.000	668.000	444.163	444.163	444.163		1.253.847
			70			CHELTUIELI DE CAPITAL		445.000	668.000	444.163	444.163	444.163		1.253.847
			71			TITLUL X ACTIVE NEFINANCIARE		445.000	668.000	444.163	444.163	444.163		1.253.847
			71	01		Active fixe		220.000	442.000	276.142	276.142	276.142		1.233.795
			71	01	01	Constructii		135.000	230.000	165.230	165.230	165.230		1.152.633
			71	01	02	Masini, echipamente si mijloace de transport			100.000					47.486
			71	01	03	Mobilier, aparatura birotica si alte active corporale		85.000	112.000	110.912	110.912	110.912		19.793
			71	01	30	Alte active fixe (inclusiv reparatii capitale)								13.883


137

Capi- tol	Sub- capi- tol	Pa- ra- graf	Gru- pa / Titlu	Ar- ti- col	Ali- ne- at	Denumire indicator	Credite de angajament	Credite bugetare		Angajamente bugetare	Angajamente legale	Plati efectuate	Angajamente legale de platit	Cheltuieli efective
								initiale	definitive					
A						B	1	2	3	4	5	6	7=5-6	8
9910	97		71 03			Reparatii capitale aferente activelor fixe excedent/deficit sect dezv		225.000 -552.000	226.000 -829.900	168.021	168.021	168.021 -517.136		20.052

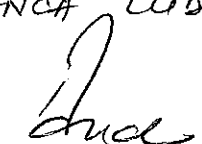
Conducatorul institutiei,

Conducatorul compartimentului  
financiar-contabil


PRIMAR,  
ANDREI IOAN CHILIMAN



DIRECTOR EXECUTIV,  
ANCA LUSU



INTOCMIT,  
CRISTIAN MANAILA





Capi- tol	Sub- capi- tol	Pa- ra- graf	Gru- pa / Titlu	Ar- ti- col	Ali- ne- at	Denumire indicator	Credite de angajament	Credite bugetare		Angajamente bugetare	Angajamente legale	Plati efectuate	Angajamente legale de platit	Cheltuieli efective
								initiale	definitive					
A						B	1	2	3	4	5	6	7=5-6	8
5006						CREDITE EXTERNE	111.088.230	112.503.110	111.088.230	110.747.058	110.747.058	110.676.896	70.162	74.728.318
7006						LOCUINTE, SERVICII SI DEZVOLTARE PUBLICA	111.088.230	112.503.110	111.088.230	110.747.058	110.747.058	110.676.896	70.162	74.728.318
	03					Locuinte	111.088.230	112.503.110	111.088.230	110.747.058	110.747.058	110.676.896	70.162	74.728.318
		30				Alte cheltuieli in domeniul locuintelor	111.088.230	112.503.110	111.088.230	110.747.058	110.747.058	110.676.896	70.162	74.728.318

Capi- tol	Sub- capi- tol	Pa- ra- graf	Gru- pa / Titlu	Ar- ti- col	Ali- ne- at	Denumire indicator	Credite de angajament	Credite bugetare		Angajamente bugetare	Angajamente legale	Plati efectuate	Angajamente legale de platit	Cheltuieli efective
								initiale	definitive					
A						B	1	2	3	4	5	6	7=5-6	8
5006						CREDITE EXTERNE	111.088.230	112.503.110	111.088.230	110.747.058	110.747.058	110.676.896	70.162	74.728.318
			70			CHELTUIELI DE CAPITAL	111.088.230	112.503.110	111.088.230	110.747.058	110.747.058	110.676.896	70.162	74.728.318
			71			TITLUL X ACTIVE NEFINANCIARE	111.088.230	112.503.110	111.088.230	110.747.058	110.747.058	110.676.896	70.162	74.728.318
7006						LOCUINTE, SERVICII SI DEZVOLTARE PUBLICA	111.088.230	112.503.110	111.088.230	110.747.058	110.747.058	110.676.896	70.162	74.728.318
			70			CHELTUIELI DE CAPITAL	111.088.230	112.503.110	111.088.230	110.747.058	110.747.058	110.676.896	70.162	74.728.318
			71			TITLUL X ACTIVE NEFINANCIARE	111.088.230	112.503.110	111.088.230	110.747.058	110.747.058	110.676.896	70.162	74.728.318
			71	03		Reparatii capitale aferente activelor fixe	111.088.230	112.503.110	111.088.230	110.747.058	110.747.058	110.676.896	70.162	74.728.318

Conducatorul institutiei,

Conducatorul compartimentului  
financiar-contabil

DIRECTOR EXECUTIV,

ANCA LUSU



INTOCMIT,  
CRISTIAN MANAILA