

Unitatea administrativ-teritorială: CONSILIUL LOCAL SECTOR 1


I Buget 2015  
 II Estimari 2016  
 III Estimari 2017  
 IV Estimari 2018

**BUGETUL GENERAL CENTRALIZAT AL UNITATILOR ADMINISTRATIV-TERITORIALE  
 PE ANUL 2015 SI ESTIMARI PENTRU ANII 2016 - 2018  
 BUGET RECTIFICAT SEPTEMBRIE**


ANEXA LA HOTARARILE CONSILIULUI  
 LOCAL AL SECTORULUI 1  
 Nr. 29 SEP 2015  
 152  
 PRESEDINTE DE SEDINTA  
 ADRIAN TAMAȘ CU  
 Anexa Nr. 1

- mii lei -

	Cod rând	Bugetul local	Bugetul instituțiilor publice finanțate din venituri proprii și subvenții din bugetul local	Bugetul instituțiilor publice finanțate integral din venituri proprii	Bugetul împrumuturilor externe și interne	Bugetul fondurilor externe nerambursabile	Total	Transferuri între bugete** (se scad)	Total buget general
A	0	1	2	3	4	5	6=1+2+3+4+5	7	8=6-7
<b>VENITURI TOTAL (rd.02+18+19+20+23)</b>	01	<b>1.163.912,74</b>	<b>26.368,13</b>	<b>0,00</b>	<b>163.896,60</b>	<b>0,00</b>	<b>1.354.177,47</b>		<b>1.354.177,47</b>
	I	1.163.912,74	26.368,13						
	II	1.167.721,74	24.882,17						
	III	1.184.900,74	24.882,17						
	IV	1.210.339,74	24.882,17						
Venituri curente (rd.03+17)	02	1.134.134,00	26.100,67	0,00	0,00	0,00	1.160.234,67		1.160.234,67
	I	1.134.134,00	26.100,67						
	II	1.142.294,00	24.868,91						
	III	1.159.473,00	24.868,91						
	IV	1.184.912,00	24.868,91						
Venituri fiscale (rd.04+06+09+10+11+16)	03	1.112.937,10	0,00	0,00	0,00	0,00	1.112.937,10		1.112.937,10
	I	1.112.937,10	0,00						
	II	1.121.103,00	0,00						
	III	1.138.282,00	0,00						
	IV	1.163.721,00	0,00						
Impozit pe venit, profit și castiguri din capital de la persoane juridice, din care:	04	573.311,00					573.311,00		573.311,00
	I	573.311,00							
	II	587.454,00							
	III	604.633,00							
	IV	630.072,00							
Impozit pe profit	05	0,00					0,00		0,00
	I								
	II								
	III								
	IV								
Impozit pe venit, profit și castiguri din capital de la persoane fizice, din care:	06	573.311,00					573.311,00		573.311,00
	I	573.311,00							
	II	587.454,00							
	III	604.633,00							
	IV	630.072,00							
Impozitul pe veniturile din transferul proprietatilor imobiliare din patrimoniul personal *)	07	0,00					0,00		0,00
	I								
	II								
	III								
	IV								




Cote si sume defalcate din impozitul pe venit	08	573.311,00					573.311,00		573.311,00
	I	573.311,00							
	II	587.454,00							
	III	604.633,00							
	IV	630.072,00							
Alte impozite pe venit, profit si castiguri din capital	09	0,00					0,00		0,00
	I								
	II								
	III								
	IV								
Impozite și taxe pe proprietate	10	287.427,10					287.427,10		287.427,10
	I	287.427,10							
	II	287.428,00							
	III	287.428,00							
	IV	287.428,00							
Impozite si taxe pe bunuri si servicii (rd.12 la rd.15)	11	250.621,00	0,00	0,00	0,00	0,00	250.621,00	0,00	250.621,00
	I	250.621,00							
	II	244.643,00							
	III	244.643,00							
	IV	244.643,00							
Sume defalcate din TVA	12	186.568,00					186.568,00		186.568,00
	I	186.568,00							
	II	180.590,00							
	III	180.590,00							
	IV	180.590,00							
Alte impozite si taxe generale pe bunuri si servicii	13	3.190,00					3.190,00		3.190,00
	I								
	II								
	III								
	IV								
Taxe pe servicii specifice	14	1.271,00					1.271,00		1.271,00
	I	1.271,00							
	II	1.271,00							
	III	1.271,00							
	IV	1.271,00							
Taxe pe utilizarea bunurilor, autorizarea utilizarii bunurilor sau pe desfasurarea de activitati	15	59.592,00					59.592,00		59.592,00
	I	59.592,00							
	II	59.592,00							
	III	59.592,00							
	IV	59.592,00							
Alte impozite si taxe fiscale	16	1.578,00					1.578,00		1.578,00
	I	1.578,00							
	II	1.578,00							
	III	1.578,00							
	IV	1.578,00							
Venituri nefiscale	17	21.196,90	26.100,67				47.297,57		47.297,57
	I	21.196,90	26.100,67						
	II	21.191,00	24.868,91						
	III	21.191,00	24.868,91						
	IV	21.191,00	24.868,91						
Venituri din capital	18	355,59	0,45				356,04		356,04
	I	355,59	0,45						
	II	0,00	0,00						
	III	0,00	0,00						
	IV	0,00	0,00						






Operatiuni financiare	19	0,00	257,01		163.896,60		164.153,61		164.153,61
	I		257,01		163.896,60				
	II								
	IV								
Subvenții (rd.21+22)	20	27.655,92	10,00	0,00	0,00	0,00	27.665,92		27.665,92
	I	27.655,92	10,00						
	II	25.427,74	13,26						
	IV	25.427,74	13,26						
Subvenții de la bugetul de stat	21	27.655,92					27.655,92		27.655,92
	I	27.655,92							
	II	25.427,74							
	IV	25.427,74							
Subvenții de la alte administratii	22	0,00	10,00				10,00		10,00
	I		10,00						
	II		13,26						
	IV		13,26						
Sume primite de la UE în contul platilor efectuate	23	1.767,23					1.767,23		
	I	1.767,23							
	II	0,00							
	IV	0,00							
<b>CHELTUIELI - TOTAL (rd.24+35+36+39+40)</b>	24	<b>1.206.017,34</b>	<b>30.567,53</b>	<b>0,00</b>	<b>163.896,60</b>	<b>0,00</b>	<b>1.400.481,47</b>		<b>1.400.481,47</b>
	I	1.206.017,34	30.567,53		163.896,60		1.400.481,47		1.400.481,47
	II	1.167.721,74	24.882,17		0,00		1.192.603,91		1.192.603,91
	IV	1.210.339,74	24.882,17		0,00		1.235.221,91		1.235.221,91
Cheltuieli curente (rd.25 la rd.33)	25	<b>910.700,66</b>	<b>29.404,08</b>	<b>0,00</b>	<b>0,03</b>	<b>0,00</b>	<b>940.104,77</b>		<b>940.104,77</b>
	I	910.700,66	29.404,08		0,03		940.104,77		940.104,77
	II	888.770,82	23.862,82		0,00		912.633,64		912.633,64
	IV	913.945,82	23.862,82		0,00		937.808,64		937.808,64
Cheltuieli de personal	26	<b>204.464,00</b>	<b>1.465,00</b>				<b>205.929,00</b>		<b>205.929,00</b>
	I	204.464,00	1.465,00				205.929,00		205.929,00
	II	196.997,00	1.305,00				198.302,00		198.302,00
	IV	196.997,00	1.305,00				198.302,00		198.302,00
Bunuri si servicii	27	<b>614.808,68</b>	<b>27.804,08</b>				<b>642.612,76</b>		<b>642.612,76</b>
	I	614.808,68	27.804,08				642.612,76		642.612,76
	II	605.237,82	22.342,82				627.580,64		627.580,64
	IV	634.512,82	22.342,82				656.855,64		656.855,64
Dobanzi	28	<b>27.800,00</b>	<b>130,00</b>				<b>27.930,00</b>		<b>27.930,00</b>
	I	27.800,00	130,00				27.930,00		27.930,00
	II	31.100,00	210,00				31.310,00		31.310,00
	IV	27.000,00	210,00				27.210,00		27.210,00
Subventii	29	<b>0,00</b>	<b>0,00</b>				<b>0,00</b>		<b>0,00</b>
	I	0,00					0,00		0,00
	II	0,00					0,00		0,00
	IV	0,00					0,00		0,00



Fonduri de rezerva	30	<b>500,00</b>	<b>0,00</b>			<b>500,00</b>	<b>500,00</b>
	I	500,00				500,00	500,00
	II	500,00				500,00	500,00
	III	500,00				500,00	500,00
	IV	500,00				500,00	500,00
Transferuri între unități ale administrației publice	31	<b>0,00</b>	<b>0,00</b>		<b>0,03</b>	<b>0,03</b>	<b>0,03</b>
	I	0,00			0,03	0,03	0,03
	II	0,00			0,00	0,00	0,00
	III	0,00			0,00	0,00	0,00
	IV	0,00			0,00	0,00	0,00
Alte transferuri	32	<b>2.000,00</b>	<b>0,00</b>			<b>2.000,00</b>	<b>2.000,00</b>
	I	2.000,00				2.000,00	2.000,00
	II	2.000,00				2.000,00	2.000,00
	III	2.000,00				2.000,00	2.000,00
	IV	2.000,00				2.000,00	2.000,00
Proiecte cu finanțare din Fonduri externe nerambursabile postaderare	33	<b>402,17</b>	<b>0,00</b>			<b>402,17</b>	<b>402,17</b>
	I	402,17				402,17	402,17
	II	402,00				402,00	402,00
	III	402,00				402,00	402,00
	IV	402,00				402,00	402,00
Asistența socială	34	<b>52.711,81</b>	5,00			<b>52.716,81</b>	<b>52.716,81</b>
	I	52.711,81	5,00			52.716,81	52.716,81
	II	46.330,00	5,00			46.335,00	46.335,00
	III	46.330,00	5,00			46.335,00	46.335,00
	IV	46.330,00	5,00			46.335,00	46.335,00
Alte cheltuieli	35	<b>8.014,00</b>	<b>0,00</b>			<b>8.014,00</b>	<b>8.014,00</b>
	I	8.014,00				8.014,00	8.014,00
	II	6.204,00				6.204,00	6.204,00
	III	6.204,00				6.204,00	6.204,00
	IV	6.204,00				6.204,00	6.204,00
Cheltuieli de capital	36	<b>288.113,71</b>	984,45		163.896,57	<b>452.994,73</b>	<b>452.994,73</b>
	I	288.113,71	984,45		163.896,57	452.994,73	452.994,73
	II	208.950,92	809,35		0,00	209.760,27	209.760,27
	III	209.147,92	809,35		0,00	209.957,27	209.957,27
	IV	209.393,92	809,35		0,00	210.203,27	210.203,27
Operațiuni financiare (rd.36+37)	37	<b>11.125,50</b>	<b>210,00</b>			<b>11.335,50</b>	<b>11.335,50</b>
	I	11.125,50	210,00			11.335,50	11.335,50
	II	70.000,00	210,00			70.210,00	70.210,00
	III	80.000,00	210,00			80.210,00	80.210,00
	IV	87.000,00	210,00			87.210,00	87.210,00
Împrumuturi acordate	38					0,00	0,00
	I						
	II						
	III						
	IV						
Rambursări de credite externe și interne	39	<b>11.125,50</b>	<b>210,00</b>			<b>11.335,50</b>	<b>11.335,50</b>
	I	11.125,50	210,00			11.335,50	11.335,50
	II	70.000,00	210,00			70.210,00	70.210,00
	III	80.000,00	210,00			80.210,00	80.210,00
	IV	87.000,00	210,00			87.210,00	87.210,00
Plăți efectuate în anii precedenți și recuperate în anul curent	40	<b>-3.922,53</b>	<b>-31,00</b>			<b>-3.953,53</b>	<b>-3.953,53</b>
	I	-3.922,53	-31,00			-3.953,53	-3.953,53
	II	0,00				0,00	0,00
	III	0,00				0,00	0,00
	IV	0,00				0,00	0,00



Rezerve	41								
	I								
	II								
	III								
	IV								
EXCEDENT(+)/DEFICIT(-) <sup>1)</sup> (rd.01-rd.23)	42	-42.104,60	-4.199,40	0,00	0,00	0,00	-46.304,00	0,00	-46.304,00
	I								
	II								
	III								
	IV								


<sup>1)</sup> finantat din excedentul anilor precedenti

**NOTĂ**

\*) Numai restanțe din anii precedenți

\*\*) Se înscriu transferurile de sume dintre bugetele care compun bugetul general centralizat

PRIMAR,  
delegare de atribuire conform art. 57, alin.(2) din Legea nr. 215/2001,  
Viceprimarul sectorului 1 al municipiului Bucuresti,  
VASILE MOTOC



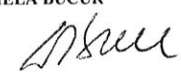
DIRECTOR EXECUTIV,

DORINELA ANCA LUDU



SEF SERV. BUGET, EXEC. BUGETARA,

DANIELA BUCUR



INTOCMIT,

MARIANA ISTRATE