



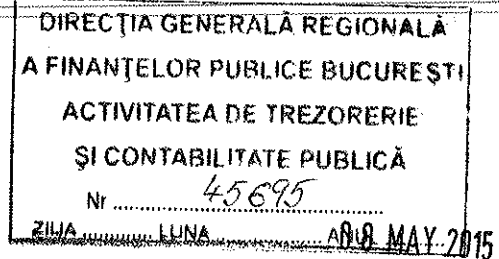
MUNICIPIUL BUCUREȘTI
SECTORUL 1

www.primariasector1.ro

DIRECȚIA MANAGEMENT ECONOMIC

Serviciul Buget, Execuție Bugetară

NR. 886 105.05.2015




CĂTRE,

**ACTIVITATEA DE TREZORERIE ȘI CONTABILITATE PUBLICĂ
A MUNICIPIULUI BUCUREȘTI**

SERVICIUL SINTEZĂ ȘI ASISTENȚA ELABORĂRII ȘI EXECUȚIEI BUGETELOR LOCALE

Vă transmitem alăturat, în copie și în format electronic, Situațiile Financiare la data de 31.03.2015.

**PRIMAR,
ANDREI IOAN CHILIMAN**



**ȘEF SERVICIU BUGET, EX. BUGETARĂ,
MIHAELA DANIELA BUCUR**

**DIRECTOR EXECUTIV,
DORINELA ANCA LUDU**

**ÎNTOCMIT,
CRISTIAN MĂNĂILĂ**



PRIMARIA A FOST CERTIFICATĂ ISO 9001:2008
PRIVIND SISTEMUL DE MANAGEMENT AL
CALITĂȚII ÎN URMA AUDITULUI DE CERTIFICARE
DE CĂTRE ORGANISMUL ACREDITAT PENTRU
CERTIFICAREA SISTEMELOR DE MANAGEMENT
AL CALITĂȚII SR EN 45012 AEROO

Bd. Banu Manta nr. 9, Sectorul 1 București; 011222
Tel. +40-21 222 01 09; Fax: +40-21 222 03 06
Email: registratura@primarias1.ro
<http://www.primariasector1.ro>

BILANT

31.03.2015


pag.: 1 - lei -

COD	DENUMIRE INDICATORI	SOLD LA INCEPUTUL PERIOADEI	SOLD LA SFARSITUL PERIOADEI
01003	1.Active fixe necorporale (ct.2030000+2050000+2060000+2080100+2080200+2330000-2800300-2800500-2800800-2900400-2900500-2900800-2930100*)	6.642.454	6.165.019
01004	2.Instalatii tehnice, mijloace de transport, animale, plantatii, mobilier, aparatura birotica si alte active corporale (ct.2130100+2130200+2130300+2130400+2140000+2310000-2810300-2810400-2910300-2910400-2930200*)	220.908.963	223.881.483
01005	3.Terenuri si cladiri (ct.2110100+2110200+2120000+2310000-2810100-2810200-2910100-2910200-2930200)	4.396.895.777	4.258.022.860
01007	5.Active financiare necurente (investitii pe termen lung) peste un an (ct.2600100+2600200+2600300+2650000+2670201+2670202+2670203+2670204+2670205+2670208-2960101-2960102-2960103-2960200), din care:	27.112.445	27.112.446
01008	Titluri de participare (ct.2600100+2600200+2600300-2960101-2960102-2960103)	26.801.140	26.801.140
01009	6.Creante necurente - sume ce urmeaza a fi incasate dupa o perioada mai mare de un an (ct.4110201+4110208+4130200+4280202+4610201+4610209-4910200-4960200) din care:	9.627.824	8.541.292
01010	Creante comerciale necurente - sume ce urmeaza a fi incasate dupa o perioada mai mare de un an (ct.4110201+4110208+4130200+4610201-4910200-4960200)	9.596.090	8.509.558
01015	7.TOTAL ACTIVE NECURENTE (rd.03+04+05+06+07+09)	4.661.187.463	4.523.723.100
01019	1.Stocuri (ct.3010000+3020100+3020200+3020300+3020400+3020500+3020600+3020700+3020800+3020900+3030100+3030200+3040100+3040200+3050100+3050200+3070000+3090000+3310000+3320000+3410000+3450000+3460000+3470000+3490000+3510100+3510200+3540100+3540500+3540600+3560000+3570000+3580000+3590000+3610000+3710000+3810000+/-3480000+/-3780000-3910000-3920100+3920200-3930000-3940100-3940500-3940600-3950100-3950200-3950300-3950400-3950600-3950700-3950800-3960000-3970000-3980000)	143.678.653	143.918.265
01021	Creante din operatiuni comerciale, avansuri si alte decontari (ct.2320000+2340000+4090101+4090102+4110101+4110108+4130100+4180000+4250000+4280102+4610101+4610109+4730109**+4810101+4810102+4810103+4810200+4810300+4810900+4820000+4830000+4890000-4910100-4960100+5120800) din care:	10.909.171	10.707.138
01022	Creante comerciale si avansuri (ct.2320000+2340000+4090101+4090102+4110101+4110108+4130100+4180000+4610101-4910100-4960100),din care:	4.344.168	4.211.927
01023	Creante bugetare (ct.4310100**+4310200**+4310300**+4310400**+4310500**+4310700**+4370100**+4370200**+4370300**+4420400+4420800**+4440000**+4460000**+4480200+4610102+4630000+4640000+4650100+4650200+4660401+4660402+4660500+4660900+4810101**+4810102**+4810103**+4810900**+4820000** -4970000), din care:	1.298.110.947	466.625.648
01024	Creantele bugetului general consolidat (ct.4630000+4640000+4650100+4650200+4660401+4660402+4660500+4660900-4970000)	214.306.003	464.539.139
01025	Creante din operatiuni cu fonduri externe nerambursabile si fonduri de la buget (ct.4500100+4500300+4500501+4500502+4500503+4500504+		

COD	DENUMIRE INDICATORI	SOLD LA INCEPUTUL PERIOADEI	SOLD LA SFARSITUL PERIOADEI
01027	4500505+4500700+4510100+4510300+4510500+4530100+4540100+ 4540301+4540302+4540501+4540502+4540503+4540504+4550100+ 4550301+4550302+4550303+4560100+4560303+4560309+4570100+ 4570201+4570202+4570203+4570205+4570206+4570209+4570301+ 4570302+4570309+4580100+4580301+4580302+4610103+4730103**+ 4740000+4760000), din care:		37.022
01030	Imprumuturi pe termen scurt acordate (ct.2670101+2670102+2670103+ 2670104+2670105+2670108+2670601+2670602+2670603+2670604+ 2670605+2670609+4680101+4680102+4680103+4680104+4680105+ 4680106+4680107+4680108+4680109+4690103+4690105+4690106+ 4690108+4690109)		42.104.590
01033	Total creante curente (rd.21+23+25+27)	1.309.020.118	519.474.398
01033	Conturi la trezorerie, casa in lei. (ct.5100000+5120101+5120501+5130101+ 5130301+5130302+5140101+5140301+5140302+5150101+5150103+5150 301 +5150500+5150600+5160101+5160301+5160302+5170101+5170301+51 70302 +5200100+5210100+5210300+5230000+5250101+5250102+5250301+52 50302 +5250400+5260000+5270000+5280000+5290101+5290201+5290301+52 90400 +5290901+5310101+5500101+5520000+5550101+5550400+5570101+55 80101 +5580201+5590101+5600101+5600300+5600401+5610100+5610300+56 20101 +5620300+5620401+5710100+5710300+5710400+5740101+5740102+57 40301 +5740302+5740400+5750100+5750300+5750400-7700000)	55.405.823	259.126.430
010331	Dobanda de incasat,alte valori,avansuri de trezorerie (ct.5180701+5320100+ 5320200+5320300+5320400+5320500+5320600+5320800+5420100)	610.083	392.391
01035	Conturi la institutii de credit, BNR, casa in valuta (ct.5110101+5110102+ 5120102+5120402+5120502+5130102+5130202+5140102+5140202+ 5150102+5150202+5150302+5160102+5160202+5170102+5170202+ 5290102+5290202+5290302+5290902+5310402+5410102+5410202+ 5500102+5550102+5550202+5570202+5580102+5580202+5580302+ 5580303+5590102+5590202+5600102+5600103+5600402+5620102+ 5620103+5620402)	668.703	3.712.545
01040	Total disponibilitati si alte valori (rd.33+33.1+35+35.1)	56.684.609	263.231.366
01042	6.Cheltuieli in avans (ct.4710000)	1.456.655	1.304.316
01045	7.TOTAL ACTIVE CURENTE (rd.19+30+31+40+41+41.1+42)	1.510.840.035	927.928.345
01046	8.TOTAL ACTIVE (rd.15+45)	6.172.027.498	5.451.651.445
01052	1.Sume necurente - sume ce urmeaza a fi platite dupa o perioada mai mare de un an (ct.2690200+4010200+4030200+4040200+ 4050200+4280201+4620201+4620209+5090000), din care:	1.289.427	1.263.576
01053	Datorii comerciale (ct.4010200+4030200+4040200+4050200+ 4620201)	98.983	15.793
01054	2.Imprumuturi pe termen lung (ct.1610200+1620200+1630200+ 1640200+1650200+1660201+1660202+1660203+1660204+ 1670201+1670202+1670203+1670208+1670209-1690200)	1.007.444.694	1.007.444.694
01055	3.Provizioane (ct.1510201+1510202+1510203+1510204+1510208)	15.835.211	13.283.853

COD	DENUMIRE INDICATORI	SOLD LA INCEPUTUL PERIOADEI	SOLD LA SFARSITUL PERIOADEI
01058	TOTAL DATORII NECURENTE (rd.52+54+55)	1.024.569.332	1.021.992.123
01060	1.Datorii comerciale, avansuri si alte decontari (ct.2690100+4010100+4030100+4040100+4050100+4080000+4190000+4620101+4620109+4730109+4810101+4810102+4810103+4810200+4810300+4810900+4820000+4830000+4890000+5090000+5120800), din care:	24.044.289	6.123.116
01061	Datorii comerciale si avansuri (ct.4010100+4030100+4040100+4050100+4080000+4190000+4620101), din care:	19.051.288	3.975.515
01062	2.Datorii catre bugete (ct.4310100+4310200+4310300+4310400+4310500+4310700+4370100+4370200+4370300+4400000+4410000+4420300+4420800+4440000+4460000+4480100+4550501+4550502+4550503+4620109+4670100+4670200+4670300+4670400+4670500+4670900+4730109+4810900+4820000),din care:	1.108.412.783	43.420.844
010631	Contributii sociale (ct.4310100+4310200+4310300+4310400+4310500+4310700+4370100+4370200+4370300)	3.882.637	4.176.054
01065	3.Datorii din operatiuni cu Fonduri externe nerambursabile si fonduri de la buget,alte datorii catre alte organisme internationale (ct.4500200+4500400+4500600+4510200+4510401+4540402+4540409+4510601+4510602+4510603+4510605+4510606+4510609+4520100+4520200+4530200+4540200+4540401+4540402+4540601+4540602+4540603+4550200+4550401+4550402+4550403+4550404+4560400+4580401+4580402+4580501+4580502+4590000+4620103+4730103+4760000)	12.371	16.735
01070	4.Imprumuturi pe termen scurt-sume ce urmeaza a fi platite intr-o perioada de pana la un an (ct.5180601+5180603+5180604+5180605+5180606+5180608+5180609+5180800+5190101+5190102+5190103+5190104+5190105+5190106+5190107+5190108+5190109+5190110+5190180+5190190)		42.104.590
01071	5.Imprumuturi pe termen lung - sume ce urmeaza a fi platite in cursul exercitiului curent (ct.1610100+1620100+1630100+1640100+1650100+1660101+1660102+1660103+1660104+1670101+1670102+1670103+1670108+1670109+1680100+1680200+1680300+1680400+1680500+1680701+1680702+1680703+1680708+1680709-1690100)	1.170.038	1.149.497
01072	6.Salariile angajatilor (ct.4210000+4230000+4260000+4270100+4270300+4280101)	9.454.023	9.925.168
01073	7.Alte drepturi cuvenite altor categorii de persoane (pensii, indemnizatii de somaj, burse) (ct.4220100+4220200+4240000+4260000+4270200+4270300+4290000+4380000), din care:	502.181	514.123
01074	8.Venituri in avans (ct.4720000)	9.940	7.981
01075	9.Provizioane (ct.1510101+1510102+1510103+1510104+1510108)	8.315.988	7.188.957
01078	10.TOTAL DATORII CURENTE (rd.60+62+65+70+71+72+73+74+75)	1.151.921.613	110.451.011
01079	11.TOTAL DATORII (rd.58+78)	2.176.490.945	1.132.443.134
01080	12.ACTIVE NETE = TOTAL ACTIVE - TOTAL DATORII = CAPITALURI PROPRII (rd.80=rd.46-79=rd.90)	3.995.536.553	4.319.208.311
01084	1.Rezerve, fonduri (ct.1000000+1010000+1020101+1020102+1030000+1040101+1040102+1050100+1050200+1050300+1050400+1050500+1060000+1320000+1330000+1390100)	3.962.840.405	3.640.504.585
01085	2.Rezultatul reportat (ct.1170000-sold creditor)	289.347.273	205.080.629
01087	4.Rezultatul patrimonial al exercitiului (ct.1210000-sold creditor)		473.623.097
01088	5.Rezultatul patrimonial al exercitiului (ct.1210000- sold debitor)	256.651.125	
01090	6.TOTAL CAPITALURI PROPRII (rd.84+85-86+87-88)	3.995.536.553	4.319.208.311

PRIMAR,
ANDREI IOAN CHILIMAN



SEF SERV.BUGET, EX.BUGETARĂ,
DANIELA BUCUR

DIRECTOR EXECUTIV,
DORINELA ANCA LUDU

ÎNTOCMIT,
CRISTIAN MĂNĂILA


CONTUL DE REZULTAT PATRIMONIAL

31.03.2015

pag.: 1 - lei -

COD	DENUMIRE INDICATORI	An precedent	An curent
02002	1.Venituri din impozite, taxe, contributi de asigurari si alte venituri ale bugetelor (ct.7300100+7300200+7310100+7310200+7320100+7330000+7340000+7350100 + 7350200+7350300+7350400+7350500+7350600+7360100+7390000+7450100+ 7450200+7450300+7450400+7450500+7450900+7460100+7460200+7460300+ 7460900)	545.433.742	613.184.439
02003	2.Venituri din activitati economice (ct.7210000+7220000+7510100+7510200+/-7090000)	4.147.986	2.850.964
02004	3.Finantari, subventii, transferuri, alocatii bugetare cu destinatie speciala (ct.7510500+7710000+7720100+7720200+7740100+7740200+7750000+ 7760000+7780000+7790101+7790109)	6.443.309	8.221.234
02005	4.Alte venituri operationale (ct.7140000+7180000+7500000++7510300+7510400+ 7810200+7810300+7810401+7810402+7770000)	5.412.544	13.969.382
02006	TOTAL VENITURI OPERATIONALE (rd.02+03+04+05)	561.437.581	638.226.019
02008	1.Salarii si contributiile sociale aferente angajatilor (ct.6410000+6420000+6450100+ 6450200+6450300+6450400+6450500+6450600+6450800+6460000+6470000)	48.252.192	56.549.364
02009	2.Subventii si transferuri (ct.6700000+6710000+6720000+6730000+6740000+ 6750000+6760000+6770000+6780000+6790000)	11.558.781	12.826.923
02010	3.Stocuri, consumabile, lucrari si servicii executate de terti (ct.6010000+6020100+ 6020200+6020300+6020400+6020500+6020600+6020700+6020800+6020900+ 6030000+6060000+6070000+6080000+6090000+6100000+6110000+6120000+ 6130000+6140000+6220000+6230000+6240100+6240200+6260000+6270000+ 6280000+6290100)	86.599.508	77.660.121
02011	4.Cheltuieli de capital, amortizari si provizioane (ct.6290200+6810100+ 6810200+6810300+6810401+6810402+6820101+6820109+ 6820200+6890100+6890200)	13.191.899	10.157.587
02012	5. Alte cheltuieli operationale (ct.6350000+6540000+6580101+6580109)	288.853	111.303
02013	TOTAL CHELTUIELI OPERATIONALE (rd.08+09+10+11+12)	159.891.233	157.305.298
02015	- EXCEDENT (rd.06-rd.13)	401.546.348	480.920.721
02017	IV.VENITURI FINANCIARE (ct.7630000+7640000+7650100+7650200+7660000+ 7670000+7680000+7690000+7860300+7860400)	8.700	25.249
02018	V. CHELTUIELI FINANCIARE (ct.6630000+6640000+6650100+6650200+6660000+ 6670000+6680000+6690000+6860300+6860400+6860800)	7.904.057	7.278.643
02021	- DEFICIT (rd.18-rd.17)	7.895.357	7.253.394
02023	- EXCEDENT (rd.15+20-16-21)	393.650.991	473.667.327
02025	VIII. VENITURI EXTRAORDINARE (ct.7910000)	137.769	104.748
02028	- EXCEDENT (rd.25-rd.26)	137.769	104.748
02031	- EXCEDENT (rd.23+28-24-29)	393.788.760	473.772.075

PRIMAR,
ANDREI IOAN CHILIMAN



ŞEF SERV.BUGET, EX.BUGETARĂ,
DANIELA BUCUR

Daniela Bucur

DIRECTOR EXECUTIV,
DORINELA ANCA LUDU

Dorinela Anca Ludu

ÎNTOCMIT,
CRISTIAN MĂNĂILĂ

Cristian Mănăilă


SITUATIA FLUXURILOR DE TREZORERIE

31.03.2015

pag.: 1 - lei -

COD	DENUMIRE INDICATORI	Total	Casa in valuta	Alte disponibilitati
04002	1. Incasari	15.543.443		15.543.443
04003	2. Plati	15.271.645		15.271.645
04004	3. Numerar net din activitatea operationala (rd.02-rd.03)	271.798		271.798
04010	1. Incasari	29.350.551		29.350.551
04011	2. Plati	26.578.507		26.578.507
04012	3. Numerar net din activitatea de finantare (rd.10-rd.11)	2.772.044		2.772.044
04013	IV CRESTEREA (DESCRESTEREA) NETA DE NUMERAR SI ECHIVALENT DE NUMERAR (rd.04+rd.08+rd.12)	3.043.842		3.043.842
04014	V NUMERAR SI ECHIVALENT DE NUMERAR LA INCEPUTUL PERIOADEI	668.703		668.703
04017	VI NUMERAR SI ECHIVALENT DE NUMERAR LA FINELE PERIOADEI(rd.13+14+15-16)	3.712.545		3.712.545

PRIMAR,
ANDREI IOAN CHILIMAN



ŞEF SERV.BUGET, EX.BUGETARĂ,
DANIELA BUCUR

DIRECTOR EXECUTIV,
DORINELA ANCA LUDU

ÎNTOCMIT,
CRISTIAN MĂNĂILĂ


DISPONIBIL DIN MIJLOACE CU DESTINATIE SPECIALA

31.03.2015

- lei -

DENUMRE INDICATORI	COD	DISPONIBIL LA INCEPUTUL ANULUI	INCASARI	PLATI	DISPONIBIL LA SFARSITUL PERIOADEI
TOTAL (rd.02 la 15)	05001	791.997	438.577	252.428	978.146
- Sume primite ca donatii si sponsorizari (ct.5500101,ct.5500102/analitice distincte)	05002	281.655			281.655
- Garantii materiale retinute gestionarilor conform Legii nr.22/1969 (ct.5500101,ct.5500102/analitice distincte)	05003	501.500	15.645	6.858	510.287
- Alte disponibilitati cu destinatie speciala (ct.5500101,ct.5500102/analitice distincte)	05011	8.585	422.932	245.570	185.947
Disponibil al institutiilor publice finantate integral de la bugetul local, sume indisponibilizate pe baza de titluri executorii(ct.550/analitic distinct)	05015				
		257			257

PRIMAR
ANDREI IOAN CHILIMAN



SEF SERV.BUGET, EX.BUGETARĂ,
DANIELA BUCUR

Danielă Bucur

DIRECTOR EXECUTIV,
DORINELA ANCA LUDU

Dorinela Anca Ludu

ÎNTOCMIT,
CRISTIAN MĂNĂILĂ

Cristian Mănăilă

Situatia activelor si datoriilor institutiilor publice
din administratia locala
31.03.2015


pag.: 1 - lei -

COD	DENUMIRE INDICATORI	Sold la inceputul anului	Sold la sfarsitul perioadei
18004	Numerar in lei in casieria institutiilor publice locale si ale institutiilor publice de subordonare locala,(ct.5310101)		1.277.266
18005	Disponibilitati in lei ale institutiilor publice locale si ale institutiilor publice de subordonare locala, la trezorerii (ct.5100000+5120101+5120501+5150101+5150103+5150500+5150600+5160101+5160301+5160302+5170101+5170301+5170302+5210100+5210300+5280000+5290201+5290301+5290400+5290901+5500101+ 5520000+5550101+5570101+5580101+5580201+5600101+5600300+5610100+5610300+5620101+5620300-7700000), din care:	55.405.823	257.849.164
18008	Total (in baze cash) (rd.04+05)	55.405.823	259.126.430
18010	Total (in baze accrual)(rd.08+09)	55.405.823	259.126.430
18022	Avansuri de trezorerie, acordate in lei (ct.5420100)		1.500
18023	Alte valori (ct.5320100+5320200+5320300+5320400+5320500+5320600+5320800)	610.083	390.891
.8032	Disponibilitati ale institutiilor publice locale si ale institutiilor de subordonare locala la institutiile de credit rezidente (ct.5110101+5110102+5120102+5120402+5120502+5150102+ 5150202+5160102+5160202+5170102+5170202+5290202+5290302+5290902+5500102+5550102+5550202+5570202+5580102+5580302+5600102+5600103+5620102+5620103), din care:	668.703	2.783.015
18033	Fonduri externe nerambursabile preaderare		6.267
18034	Fonduri externe nerambursabile postaderare		6.267
18036	Total (in baze cash) (rd.32+35)	668.703	2.783.015
18038	Total (in baze accrual) (rd.36+37)	668.703	2.783.015
18039	Depozite ale institutiilor publice la institutiile de credit rezidente (ct.5150302+5600402+5620402)		929.530
18041	Total (in baze accrual) (rd.39+40)		929.530
18051	Disponibilitati ale institutiilor publice aflate la alti rezidenti (terti) (ct.4610109+4610209+2670108+2670208)	856.674	982.406
18052	Total (in baze cash) (rd.51)	856.674	982.406
'8131	Actiuni necotate detinute de autoritatile locale la societati nefinanciare (ct.2600200-2960102)(S11)	26.801.140	26.801.140
18134	Total (la valoarea contabila neta (la valoarea de intrare mai putin ajustarile cumulate pentru pierderea de valoare) (rd.131+132+133)	26.801.140	26.801.140
18157	Creante comerciale necurente legale de livrari de bunuri si servicii de catre autoritatile locale sau de institutii subordonate acestora (ct.4110201+4110208+4130200+4610201-4910200-4960200) Total (rd.158+159+160+164) din care:	9.596.090	8.509.558
18159	- de la societati nefinanciare (S11),	2.453.938	2.163.860
18160	- de la institutiile publice, din care:(rd.161+162+163)	7.142.152	6.345.698
18162	- Administratia locala (exclusiv fondurile de securitate sociala)(S1313)	7.142.152	6.345.698
18165	Creante comerciale curente legate de livrari de bunuri si servicii de catre autoritatile locale sau de institutii subordonate acestora(ct.2320000+2340000+4090101+4090102+4110101+4110108+4130100+4180000+4610101-4910100-4960100) Total(rd.166+167+168+172)din care de la:	4.344.168	4.211.927
18166	-de la gospodariile populatie (S14)	641.139	694.995
18167	-de la societati nefinanciare (S11)	472.426	451.482
18168	-de la institutiile publice, din care: (rd.169+170+171)	3.206.253	3.041.100
18170	-Administratia locala (exclusiv fondurile de securitate sociala)(S1313)	3.121.771	2.955.451
18171	-Fonduri de securitate sociala(S1314)	84.482	85.649

COD	DENUMIRE INDICATORI	Sold la inceputul anului	Sold la sfarsitul perioadei
18172	-de la nerezidenti (State membre si institutii si organisme ale Uniunii Europene, State nonmembre si organizatii internationale nerezidente ale uniunii Europene (S21,S22)	24.350	24.350
18176	1.Creante ale bugetului local (ct.4640000-4970000). Total (rd.177+178+179+183), din care:	214.306.003	464.539.139
18179	- de institutiile publice, din care: (rd.180+181+182)	214.306.003	464.539.139
18181	- Administratia locala (exclusiv fondurile de securitate sociala)(S1313)	214.306.003	464.539.139
18184	Creante ale fondului de risc (ct.4610109+4610209)	525.901	487.057
18185	Total creante (rd.176+184)	214.831.904	465.026.196
18203	1.Sume datorate tertilor reprezentand garantii si cautiuni aflate in conturile institutiilor publice (ct.4280101+4280201+4620101+4620109).Total (rd.204+205+206), din care:	936.372	925.426
18204	- salariatilor (gospodariile populatiei)(S143)	164.317	165.338
18205	- societati nefinanciare (S11)	616.292	602.932
18206	- institutiilor publice, din care: (rd.207+208+209)	155.763	157.156
3208	- Administratia locala (exclusiv fondurile de securitate sociala)(S1313)	155.763	157.156
182671	Sume primite din excedentul anului precedent pentru acoperirea golurilor temporare de casa si pentru finantarea cheltuielilor sectiunii de dezvoltare (ct.5190107+5190190)		42.104.590
18268	Total(in baze cash)(rd.262+266+267+267.1)		42.104.590
18269	Dobanzi de platit aferente creditelor pe termen scurt contractate de institutiile publice din administratia locala (ct.1680200+1680300+1680701+1680703+1680709+5180606+5180608+5180609).Total (rd.270+271+272+272.1), din care acordate de:	1.170.038	1.149.497
18270	- Societati care accepta depozite, exclusiv banca centrala (S122)	1.170.038	1.149.497
18274	Total (dobanzi de platit) (rd.269+273)	1.170.038	1.149.497
18275	Total (in baze accrual) (cash+dobanzi) (rd.268+274)	1.170.038	43.254.087
18286	Credite pe termen lung primite (contractate, garantate, asimilate,etc) de institutiile publice locale (ct.1620200+1630200+1670201+1670202+1670203+1670209).Total (rd.287+288+289+289.1) din care acordate de:	1.007.444.694	1.007.444.694
18287	- Societati care accepta depozite, exclusiv banca centrala (S122)	1.007.444.694	1.007.444.694
18290	Total (in baze cash)(rd.286)	1.007.444.694	1.007.444.694
8312	Datorii comerciale necurente legale de livrari de bunuri si servicii (ct.4010200+4030200+4040200+4050200+4620201). Total (rd.313+314+318+319), din care catre:	98.983	15.793
18313	- Societati nefinanciare(S11)	98.983	15.793
18320	Datorii comerciale curente legate de livrari de bunuri si servicii (ct.4010100+4030100+4040100+4050100+4080000+4190000+4620101). Total (rd.321+322+326+327) din care catre:	19.051.288	3.975.515
18321	-Societati nefinanciare (S11)	18.259.297	2.464.852
18322	-Institutii publice, din care:(rd.323+324+325)	791.991	1.510.663
18323	-Administratia centrala (exclusiv fondurile de securitate sociala) (S1311)	1.210	763.154
18324	-Administratia locala (exclusiv fondurile de securitate sociala) (S1313)	790.781	747.509
18331	Datoriile institutiilor publice din administratia locala catre bugete (ct.4420300+4310100+4310200+4310300+4310400+4310500+4310700+4370100+4370200+4370300+4420800+4440000+4460000+4480100)	19.427.569	12.294.139
18332	Salariile angajatilor (ct.4210000+4230000+4260000+4270100+4270300+4280101)	9.454.023	9.925.168
18333	Alte drepturi cuvenite altor categorii de persoane (ct.4260000+4270200+4270300+4290000+4380000)	502.181	514.123
18335	Total (rd.331+332+333+334)	29.383.773	22.733.430

COD	DENUMIRE INDICATORI	Sold la inceputul anului	Sold la sfarsitul perioadei
18341	Avansuri primite de la Autoritațile de Certificare / Autoritațile de Management / Agentiile de Plati - FORNDURI EXTERNE NERAMBURSABILE POSTADERARE SI FONDURI DE LA BUGET(ct.4580501+4580502)	12.371	16.735
183421	Provizioane necurente (ct.1510201+1510202+1510203+1510204+1510208), din care:	15.835.211	13.283.853
183423	Provizioane necurente,constituite conform OUG71/2009 si OG17/2012 reprezentand drepturi salariale castigate in instanta (ct.1510203)	15.835.211	13.283.853
18343	Provizioane curente (ct.1510101+1510102+1510103+1510104+1510108), din care:	8.315.988	7.188.957
183432	Provizioane curente,constituite conform OUG71/2009 si OG17/2012 reprezentand drepturi salariale castigate in instanta (ct.1510103)	8.315.988	7.186.048

PRIMAR,
ANDREI IOAN CHILIMAN



ŞEF SERV.BUGET, EX.BUGETARĂ,
DANIELA BUCUR

Daniela Bucur

DIRECTOR EXECUTIV,
DORINELA ANCA LUDU

Dorinela Anca Ludu

ÎNTOCMIT,
CRISTIAN MĂNĂILĂ

Cristian Mănăilă


Situatia platilor efectuate si a sumelor declarate pentru cota-parte aferenta cheltuielilor finantate din FEN postaderare

31.03.2015

Pag.: 1 - lei -

Cod indicator	Denumirea programului cu finantare UE	Plati efectuate de la titlul 56 si 58	din care:		Sume in curs de solicitare la rambursare aferente cheltuielilor efectuate in anul curent	Sume rambursate solicitate la rambursare aferenta cheltuielilor efectuate in anul curent	Sume rambursate efectuate in curs de autorizare	Sume neautorizate de management aferente cheltuielilor efectuate in anul curent	Prifinantare dedusa din sumele rambursate aferente cheltuielilor efectuate in anul curent	Sume rezultate din nereguli aferente cheltuielilor efectuate in anul curent si ani precedenti	din care:	
			Plati efectuate pentru cota-parte FEN (alineat02)	Sume rezultate din nereguli deduse din sumele solicitate la rambursare aferente cheltuielilor efectuate in anul curent								
	A	01	02	03	04	05	06	07	08	09	10	
10002	Programa din Fondul Social European (FSE) (560)	42.967	8.462		8.462	8.462						
10015	Alte programe comunitare finantate in perioada 2007-2013 (5615)	3.610	3.610		3.610	3.610						
10040	Total (cod01 la 29)	46.577	12.072		12.072	12.072						

PRIMAR,
ANDREI IOAN CHILIMAN



DIRECTOR EXECUTIV,
DORINELA ANCA LUDU



ŞEF SERV.BUGET, EX.BUGETARĂ,
DANIELA BUCUR



ÎNTOCMIT,
CRISTIAN MĂNĂILĂ



din fonduri externe nerambursabile (FEN) postaderare (titlul 56 si titlul 58) la data de
31.03.2015

Pag.: 1 - lei -

Denumirea sursei de finantare	Buget de stat (s 01-stat)	Buget local (s 02-local)	Bugetul asigurarilor sociale de stat (s 03-bass)	Bugetul asigurarilor pentru somaj (s 04-somaj)	Bugetul fondului national unic de asigurari sociale de sanatate (s05-sanatate)	Bugetul institutiilor publice si activitatilor finantate integral sau partial din venituri proprii (s10-local)	Bugetul fondurilor externe nerambursabile (s08-stat+asigurari+local)	Bugetul creditelor externe (s06-stat+local)	Bugetul creditelor interne (s07-stat+local)	Bugetul institutiilor publice si activitatilor finantate integral sau partial din venituri proprii (s20-stat+asigurari+autonome)	Bugetul institutiilor publice si activitatilor finantate integral din venituri proprii (s10-stat+autonome)
	01	02	03	04	05	06	07	08	09	10	11
A											
Total plati (titlul VIII cod56+ titlul X cod58) (rd.2+rd.11)		46.577									
Total plati (titlul VIII cod56)		46.577									
Cheltuieli de personal (titlul I)		42.967									
Bunuri si servicii (titlul II)		3.610									

PRIMAR
ANDREI IOAN CHILIMAN



ŞEF SERV.BUGET, EX.BUGETARĂ,
DANIELA BUCUR

Danielă Bucur

DIRECTOR EXECUTIV,
DORINELA ANCA LUDU

Dorinela Anca Ludu

ÎNTOCMIT,
CRISTIAN MĂNĂILĂ

Cristian Mănăilă

Situatia platilor efectuate din buget si nejustificate prin bunuri, lucrari,
servicii la finele perioadei


Anexa 29

31.03.2015

pag.: 1 - lei -

COD	DENUMIREA SI SIMBOLUL CONTURILOR	SOLD LA INCEPUTUL ANULUI	SOLD LA SFARSITUL PERIOADEI
31001	1 Avansuri acordate furnizorilor(ct.2320000+2340000+ 4090101+4090102)-Total(rd.02+03)	16.760	5.854
31002	-din finantare bugetara(ct.7700000)	16.760	5.854
31007	3 Disponibilitati la alti rezidenti,garantii depuse la furnizori (ct.2670108+2670208+4610101+4610102+4610103+ 4610109+4610201+4610209)-Total(rd.08+09)din care:	856.674	982.406
31008	-din finantare bugetara(ct.7700000)	856.674	982.406
31017	7 Total(rd.01+04+07+10+13+16)	873.434	988.260

PRIMAR,
ANDREI IOAN CHILIMAN



SEF SERV.BUGET, EX.BUGETARĂ,
DANIELA BUCUR

Daniela Bucur

DIRECTOR EXECUTIV,
DORINELA ANCA LUDU

Dorinela Anca Ludu

ÎNTOCMIT,
CRISTIAN MĂNĂILĂ

Cristian Mănilă

Capi- tol	Sub- capi- tol	Pa- ra- gra- ful grafic	Gru- pa / Titlu	Ali- ne- at	Denumire indicator	Prevederi anuale aprobate la finele perioadei de raportare		Prevederi bugetare trimestriale cumulate	Drepturi constatate			Incasari realizate	Stingeri pe alte cai decat incasari	Drepturi constatate de incasat
						1	2		Total, din care:	din anii precedenti	din anul curent			
A					B	3-4+5	4	5	6	7	8-3-6-7			
0001	02				TOTAL VENITURI-BUGET LOCAL	1.145.590.360	368.862.690	881.919.505	256.526.917	625.392.588	410.806.320	6.537.473	464.575.712	
0002					I. VENITURI CURENTE	1.118.238.000	360.407.520	833.171.434	214.422.327	618.749.107	362.058.249	6.537.473	464.575.712	
0003					A. VENITURI FISCALE	1.097.042.000	354.988.520	792.749.698	180.354.693	612.395.005	355.885.531	6.429.225	430.434.942	
0004					A1. IMPOZIT PE VENIT, PROFIT SI CASTIGURI DIN CAPITAL	563.393.000	135.025.930	135.023.947		135.023.947	135.023.947			
0300	02				A1.2 IMPOZIT PE VENIT, PROFIT SI CASTIGURI DIN CAPITAL DE LA PERSOANE FIZICE	563.393.000	135.025.930	135.023.947		135.023.947	135.023.947			
0402					COTE SI SUME DEFALCATE DIN IMPOZITUL PE VENIT	561.951.000	134.665.430	134.665.427		134.665.427	134.665.427			
0402	01				Cote defalcate din impozitul pe venit									
	04				Sume alocate din cotele defalcate din impozitul pe venit pentru echilibrarea bugetelor locale	1.442.000	360.500	358.520		358.520	358.520			
0700	02				A3 IMPOZITE SI TAXE PE PROPRIETATE	287.428.000	128.023.000	501.067.810	140.263.039	360.804.771	129.465.637	5.221.392	366.380.781	
0702					IMPOZITE SI TAXE PE PROPRIETATE	287.428.000	128.023.000	501.067.810	140.263.039	360.804.771	129.465.637	5.221.392	366.380.781	
	01				Impozit si taxa pe cladiri	247.881.000	111.681.000	457.761.163	126.725.603	331.035.560	114.355.845	1.018.328	342.386.990	
	01				Impozit pe cladiri de la persoane fizice	33.231.000	21.773.000	40.213.589	9.087.889	31.125.700	23.024.231	587.153	16.602.205	
0702	01	02			Impozit si taxa pe cladiri de la persoane juridice	214.650.000	89.908.000	417.547.574	117.637.714	299.909.860	91.331.614	431.175	325.784.785	
0702	02				Impozit si taxa pe teren	22.102.000	10.859.000	33.643.803	12.627.440	21.016.363	10.321.859	386.612	22.735.332	
	01				Impozit pe terenuri de la persoane fizice	8.541.000	5.260.000	12.006.414	4.379.074	7.627.340	5.242.140	149.215	6.615.059	
0702	02	02			Impozit si taxa pe teren de la persoane juridice	13.555.000	5.596.000	21.618.464	8.239.475	13.378.989	5.273.294	236.046	16.109.124	
0702	02	03			Impozitul pe terenul extravilan	6.000	3.000	18.925	8.891	10.034	6.425	1.351	11.149	


Capi- tol	Sub- capi- tol	Pa- ra- gra- ful grafic	Ar- ti- col	Ali- ne- at	Denumire indicator	Prevederi anuale aprobate la finele perioadei de raportare		Prevederi bugetare trimestriale cumulate	Drepturi constatate			Incasari realizate	Stingeri pe alte cai decat incasari	Drepturi constatate de incasat
						I	2		Total. din care:	din anii precedenti	din anul curent			
A					B	1	2	3=4+5	4	5	6	7	8=3-6-7	
0702	03				Taxe judiciare de timbru si alte taxe de timbru	17.445.000	5.483.000	9.662.844	909.996	8.752.848	4.587.933	3.816.452	1.258.459	
1000	02				A4 IMPOZITE SI TAXE PE BUNURI SI SERVICII	244.643.000	91.379.590	150.803.698	35.261.413	115.542.285	90.846.383	1.150.403	58.806.912	
1102					SUME DEFALCATE DIN TVA	180.590.000	64.029.590	64.029.590		64.029.590	64.029.590			
	02				Sume defalcate din taxa pe valoarea adaugata pentru finantarea cheltuielilor descentralizate la nivelul comunelor, oraselor, municipiilor, sectoarelor si Municipiului Bucuresti	180.590.000	64.029.590	64.029.590		64.029.590	64.029.590			
1202					ALTE IMPOZITE SI TAXE GENERALE PE SI SERVICII	3.190.000	416.000	843.734	164.733	679.001	663.547		180.187	
1202	07				Taxe hoteliere	3.190.000	416.000	843.734	164.733	679.001	663.547		180.187	
1502					TAXE PE SERVICII SPECIFICE	1.271.000	332.000	2.136.395	2.468.163	-331.768	303.924	5.625	1.826.846	
	01				Impozit pe spectacole	1.271.000	332.000	2.136.395	2.468.163	-331.768	303.924	5.625	1.826.846	
1602					TAXE PE UTILIZAREA BUNURILOR, AUTORIZAREA UTILIZARII BUNURILOR									
					SAU PE DESFASURAREA DE ACTIVITATI	59.592.000	26.602.000	83.793.979	32.628.517	51.165.462	25.849.322	1.144.778	56.799.879	
1602	02				Impozit pe mijloacele de transport	48.656.000	23.537.000	79.630.482	31.364.678	48.265.804	23.861.345	810.695	54.958.442	
	01				Impozit pe mijloacele de transport deținute de persoane fizice*)	18.012.000	10.100.000	30.142.365	12.633.530	17.508.835	10.767.855	434.826	18.939.684	
1602	02				Impozit pe mijloace de transport deținute persoane de juridice*)	30.644.000	13.437.000	49.488.117	18.731.148	30.756.969	13.093.490	375.869	36.018.758	
1602	03				Taxe si tarife pentru eliberarea de licente si autorizatii de functionare									
1602	50				Alte taxe pe utilizarea bunurilor, autorizarea utilizarii bunurilor sau pe	77.000	47.000	35.210		35.210	35.029	125	56	

Capi- tol	Sub- capi- tol	Pa- ra- gra- ful	Ar- ti- col	Ali- ne- at	Denumire indicator	Prevederi anuale aprobate la finele perioadei de raportare	Prevederi bugetare trimestriale cumulate	Drepturi constatate			Incasari realizate	Stingeri pe alte cai decat incasari	Drepturi constatate de incasat
								Total, din care:	din ani precedenti	din anul curent			
A						1	2	3=4+5	4	5	6	7	8=3-6-7
					B								
					desfasurare de activitati	10.859.000	3.018.000	4.128.287	1.263.839	2.864.448	1.952.948	333.958	1.841.381
1800	02				A6. ALTE IMPOZITE SI TAXE FISCALE	1.578.000	560.000	5.854.243	4.830.241	1.024.002	549.564	57.430	5.247.249
1802					ALTE IMPOZITE SI TAXE FISCALE	1.578.000	560.000	5.854.243	4.830.241	1.024.002	549.564	57.430	5.247.249
	50				Alte impozite si taxe	1.578.000	560.000	5.854.243	4.830.241	1.024.002	549.564	57.430	5.247.249
2900	02				C. VENITURI NEFISCALE	21.196.000	5.419.000	40.421.736	34.067.634	6.354.102	6.172.718	108.248	34.140.770
3000					C1. VENITURI DIN PROPRIETATE	5.011.000	1.456.000	1.673.150	118.917	1.554.233	1.669.385	2.659	1.106
3002					VENITURI DIN PROPRIETATE	4.719.000	1.448.000	1.660.570	118.917	1.541.653	1.656.805	2.659	1.106
	05				Venituri din concesiuni si inchirieri	4.719.000	1.448.000	1.660.570	118.917	1.541.653	1.656.805	2.659	1.106
	30				Alte venituri din concesiuni si inchirieri de catre institutiile publice	4.719.000	1.448.000	1.660.570	118.917	1.541.653	1.656.805	2.659	1.106
3102					VENITURI DIN DOBANZI	292.000	8.000	12.580		12.580	12.580		
	03				Alte venituri din dobanzi	292.000	8.000	12.580		12.580	12.580		
3300	02				C2. VANZARI DE BUNURI SI SERVICII	16.185.000	3.963.000	38.748.586	33.948.717	4.799.869	4.503.333	105.589	34.139.664
3302					VENITURI DIN PRESTARI DE SERVICII SI ALTE ACTIVITATI	1.280.000	254.000	311.624	37.794	273.830	273.604	526	37.494
3302	08				Venituri din prestari de servicii	1.271.000	253.000	273.436		273.436	272.910	526	
	28				Venituri din recuperarea cheltuielilor de judecata, imputatii si despagubiri	9.000	1.000	38.150	37.794	356	656		37.494
3302	50				Alte venituri din prestari de servicii si alte activitati			38		38			
3402					VENITURI DIN TAXE ADMINISTRATIVE, ELIBERARI PERMISE	4.110.000	910.000	973.498	3	973.495	954.321	19.174	3
3402	02				Taxe extrajudiciare de timbru	4.110.000	910.000	973.498	3	973.495	954.321	19.174	3
3502					AMENZI, PENALITATI SI CONFISCARI	9.036.000	2.169.000	36.114.723	33.294.905	2.819.818	2.440.477	82.335	33.591.911
	01				Venituri din amenzi si alte sanctiuni aplicate potrivit dispozitiilor legale	9.036.000	2.169.000	36.114.283	33.294.905	2.819.378	2.440.477	81.895	33.591.911

Capi- tot	Sub- capi- tot	Pa- ra- graf	Gru- pa / Titlu	Ar- ti- col	Ali- ne- at	Denumire indicator	Prevederi anuale aprobrate la finele perioadei de raportare	Prevederi bugetare anuale aprobrate la finele perioadei de raportare	Prevederi bugetare trimestriale cumulate	Drepturi constatate			Incasari realizate	Stingeri pe alte cai decat incasari	Drepturi constatate de incasat
										Total, din care:	din anii precedenti	din anul curent			
A						B	1	2	3=4+5	4	5	6	7	8=3-6-7	
3502	01	02				Venituri din amenzi si alte sanctiuni aplicate de catre alte institutii de specialitate	9.036.000	2.169.000	36.114.283	33.294.905	2.819.378	2.440.477	81.895	33.591.911	
3502	02					Penalitati pentru nedepunere sau depunere cu intarziere declaratiei de impozite si taxe			280		280				
3502	50					Alte amenzi, penalitati si confiscari			160		160				
3602	01					DIVERSE VENITURI	1.754.000	625.000	1.343.741	616.015	727.726	829.931	3.554	510.256	
3602	05					Venituri din aplicarea prescriptiei extinctive	587.000	587.000	576.375		576.375	576.375			
3602	50					Varsaminte din veniturile si/sau disponibilitatile institutiilor publice	149.000		7.755		7.755	7.190	565		
3702	01					Alte venituri	1.018.000	38.000	759.611	616.015	143.596	246.366	2.989	510.256	
3702	03					TRANSFERURI VOLUNTARE, ALTELE DECAT SUBVENTIILE	5.000	5.000	5.000		5.000	5.000			
3702	01					Donatii si sponsorizari	5.000	5.000	5.000		5.000	5.000			
3702	03					Varsaminte din sectiunea de functionare pentru finantarea sectiunii de dezvoltare a bugetului local(cu semnul minus)	-214.283.400	-106.331.850							
3702	04					Varsaminte din sectiunea de functionare	214.283.400	106.331.850							
3900	02					II. VENITURI DIN CAPITAL	104.750	104.750	104.748		104.748	104.748			
3902	07					VENITURI DIN VALORIFICAREA UNOR BUNURI	104.750	104.750	104.748		104.748	104.748			
						Venituri din vanzarea unor bunuri apartinand domeniului privat al statului sau al unitatilor administrativ-teritoriale	104.750	104.750	104.748		104.748	104.748			

Capi- tot	Sub- capi- tot	Pa- ra- gra- f / Titlu	Ar- tă- col	Ali- ne- at	Denumire indicator	Prevederi			Drepturi constatate			Incasari realizate	Stingeri pe alte cai decat incasari	Drepturi constatate de incasat		
						1	2	3=4+5	4	5	6				7	8=3-6-7
					B											
					A											
4000	02				III OPERATIUNI FINANCIARE											
4002					INCASARI DIN RAMBURSAREA											
4002	14				IMPRUMUTURILOR ACORDATE											
					Sume din excedentul bugetului local utilizate pentru finantarea cheltuielilor sectunii de dezvoltare											
4100	02				IV. SUBVENTII	27.246.070	8.348.880	42.104.590	42.104.590	6.537.199	42.104.590	6.537.199				
4200					SUBVENTII DE LA ALTE NIVELE ALE ADMINISTRATIEI PUBLICE	27.246.070	8.348.880	6.537.199	6.537.199		6.537.199	6.537.199				
4202					SUBVENTII DE LA BUGETUL DE STAT	27.246.070	8.348.880	6.537.199	6.537.199		6.537.199	6.537.199				
	21				Finantarea drepturilor acordate persoanelor cu handicap	25.369.000	6.508.853	6.508.853	6.508.853		6.508.853	6.508.853				
4202	34				Subventii pentru acordarea ajutorului pentru incalzirea locuintei cu lemne, carbuni, combustibili petrolieri	19.070	16.270	16.346	16.346		16.346	16.346				
4202	41				Subventii de la bugetul de stat pentru finantarea sanatatii	48.000	13.750	12.000	12.000		12.000	12.000				
4202	54				Subventii pentru sprijinirea construirii de locuinte	1.810.000	1.810.000	1.810.000	1.810.000		1.810.000	1.810.000				
4502					SUME PRIMITE DE LA UE/ALTI DONATORI IN CONTUL PLATILOR EFECTUATE SI PREFINANTARI	1.534	1.534	1.534	1.534		1.534	1.534				
4502	02				Fondul Social European	1.534	1.534	1.534	1.534		1.534	1.534				
					Sume primite in contul platilor efectuate in anii anteriori	1.534	1.534	1.534	1.534		1.534	1.534				

02



ŞEF SERV.BUGET, EX.BUGETARĂ,
DANIELA BUCUR

INTOCMIT,
CRISTIAN MANAILA

DIRECTOR EXECUTIV,
DORINELA ANCA LUDU

CONSILIUL LOCAL SECTOR 1

Capi- tol	Sub- capi- tol	Pa- ra- graf	Gru- pa / Titlu	Ar- ti- col	Al- ne- at	Denumire indicator	Credite de angajament	Credite bugetare		Angajamente bugetare	Angajamente legale	Plafii efectuate	Angajamente legale de platit	Cheltuieli efective
								anuale aprobate la finele perioadei de raportare	trimestriale cumulate					
A						B	1	2	3	4	5	6	7=5-6	8
5002						TOTAL CHELTUIELI	177.513.090	1.187.694.960	309.466.260	370.332.254	370.332.254	168.194.808	202.137.446	159.428.127
5100	02					Partea I-a SERVICIIL PUBLICE GENERALE	14.910.100	135.331.760	44.978.010	71.961.863	71.961.863	24.413.228	47.548.635	20.915.805
5102	01					AUTORITATI PUBLICE SI ACTIUNI EXTERNE	14.910.100	79.563.060	27.545.060	33.389.831	33.389.831	9.274.641	24.115.190	8.468.130
						Autoritati executive si legislative	14.910.100	79.563.060	27.545.060	33.389.831	33.389.831	9.274.641	24.115.190	8.468.130
						Autoritati executive	14.910.100	79.563.060	27.545.060	33.389.831	33.389.831	9.274.641	24.115.190	8.468.130
5402	05					ALTE SERVICIIL PUBLICE GENERALE		24.968.700	7.432.950	7.772.032	7.772.032	5.138.587	2.633.445	5.195.594
						Fond de rezerva bugetara la dispozitia autoritatilor locale		500.000						
5402	10					Servicii publice comunitare de evidenta a persoanelor		7.268.700	1.973.950	3.266.705	3.266.705	829.281	2.437.424	847.142
5402	50					Alte servicii publice generale		17.200.000	5.459.000	4.505.327	4.505.327	4.309.306	196.021	4.348.452
5502						TRANZACTII PRIVIND DATORIA PUBLICA SI IMPRUMUTURI		30.800.000	10.000.000	30.800.000	30.800.000	10.000.000	20.800.000	7.252.081
6000	02					Partea II-a APARARE, ORDINE PUBLICA SI SIGURANTA NATIONALA		32.817.000	5.457.250	8.497.349	8.497.349	4.201.858	4.295.491	7.219.893
6002						APARARE		722.000	337.250	233.379	233.379	92.795	140.584	77.227
						Aparare nationala		722.000	337.250	233.379	233.379	92.795	140.584	77.227
6102	03					ORDINE PUBLICA SI SIGURANTA NATIONALA		32.095.000	5.120.000	8.263.970	8.263.970	4.109.063	4.154.907	7.142.666
						Ordine publica		31.400.000	4.765.000	8.180.812	8.180.812	4.086.032	4.094.780	7.115.958
						Politie comunitara		31.400.000	4.765.000	8.180.812	8.180.812	4.086.032	4.094.780	7.115.958
						Protectie civila si protectia contra incendilor (protectie civila nonmilitara)		695.000	355.000	83.158	83.158	23.031	60.127	26.708
6500	02					Partea III-a CHELTUIELI SOCIAL-CULTURALE	65.463.060	621.008.790	170.095.300	196.148.200	196.148.200	97.333.736	98.814.464	105.545.855
6502						INVATAMANT	42.302.000	342.022.000	100.996.370	68.667.311	68.667.311	68.667.311		70.914.927
						Invatamant prescolar si primar	200.000	55.437.090	16.195.510	13.380.337	13.380.337	13.380.337		13.993.076

Capi- tol	Sub- capi- tol	Pa- ra- graf	Ar- ti- col	Al- ne- at	Denumire indicator	Credite de angajament		Credite bugetare		Angajamente bugetare	Angajamente legale	Plati efectuate	Angajamente legale de platit	Cheltuieli efective
						1	2	3	4					
6502	01				B	200.000	30.800.030	9.871.590	7.768.637	7.768.637	7.768.637	7.768.637	7.768.637	8.078.816
	02				Invatamant prescolar		22.637.060	6.323.920	5.611.700	5.611.700	5.611.700	5.611.700	5.611.700	5.914.260
	04				Invatamant secundar	102.000	143.655.820	46.764.420	38.710.387	38.710.387	38.710.387	38.710.387	38.710.387	42.098.337
	01				Invatamant secundar inferior	37.800	54.823.990	17.052.230	13.524.294	13.524.294	13.524.294	13.524.294	13.524.294	14.438.062
	02				Invatamant secundar superior	64.200	88.065.000	29.488.190	25.036.573	25.036.573	25.036.573	25.036.573	25.036.573	27.510.807
	03				Invatamant profesional		766.830	224.000	149.520	149.520	149.520	149.520	149.520	149.468
	05				Invatamant postliceal		551.560	149.400	59.139	59.139	59.139	59.139	59.139	59.247
	07				Invatamant nedefinit prin nivel		14.211.530	4.321.040	4.012.529	4.012.529	4.012.529	4.012.529	4.012.529	4.668.517
	04				Invatamant special		14.211.530	4.321.040	4.012.529	4.012.529	4.012.529	4.012.529	4.012.529	4.668.517
	50				Alte cheltuieli in domeniul invatamantului	42.000.000	130.166.000	33.566.000	12.504.919	12.504.919	12.504.919	12.504.919	12.504.919	10.095.750
6602					SANATATE	12.000.000	38.703.000	10.096.880	3.134.660	3.134.660	3.134.660	3.134.660	3.134.660	2.072.641
	06				Servicii medicale in unitati sanitare cu paturi	12.000.000	32.900.000	8.475.000	970.223	970.223	970.223	970.223	970.223	970.223
6602	06	01			Spitale generate	12.000.000	32.900.000	8.475.000	970.223	970.223	970.223	970.223	970.223	970.223
	08				Servicii de sanatate publica		48.000	11.880	11.608	11.608	11.608	11.608	11.608	11.983
	50				Alte cheltuieli in domeniul sanatatii		5.755.000	1.610.000	2.152.829	2.152.829	2.152.829	2.152.829	2.152.829	1.090.435
	50				Alte institutii si actiuni sanitare		5.755.000	1.610.000	2.152.829	2.152.829	2.152.829	2.152.829	2.152.829	1.090.435
6702					CULTURA, RECREERE SI RELIGIE	10.861.060	126.899.790	26.788.950	97.021.296	97.021.296	97.021.296	97.021.296	97.021.296	5.348.933
	05				Servicii recreative si sportive		106.011.570	23.385.950	85.851.687	85.851.687	85.851.687	85.851.687	85.851.687	4.513.080
	03				Intretinere gradini publice, parcuri									
					zone verzi, baze sportive si de agrement		106.011.570	23.385.950	85.851.687	85.851.687	85.851.687	85.851.687	85.851.687	4.513.080
6702	06				Servicii religioase	10.861.060	10.888.220	1.855.590	8.903.830	8.903.830	8.903.830	8.903.830	8.903.830	
	50				Alte servicii in domeniile culturii, recreerii si religiei		10.000.000	1.547.410	2.265.779	2.265.779	2.265.779	2.265.779	2.265.779	835.853
6802					ASIGURARI SI ASISTENTA SOCIALA	300.000	113.384.000	32.213.100	27.324.933	27.324.933	27.324.933	27.324.933	27.324.933	27.209.354

Capi- tol	Sub- capi- tol	Pa- ra- graf	Ar- ti- col	Ali- ne- at	Denumire indicator	Credite de angajament	Credite bugetare		Angajamente bugetare	Angajamente legale	Plati efectuate	Angajamente legale de platit de raportare	Cheltuii efective
							anuale aprobrate la finele perioadei de raportare	trimestriale cumulate					
A					B	1	2	3	4	5	6	7=5-6	8
6802	04				Asistenta acordata persoanelor in varsta		22.302.000	6.290.500	3.215.120	3.215.120	1.689.465	1.525.655	5.048.486
	05				Asistenta sociala in caz de boli si invaliditati		39.320.000	11.929.000	11.058.637	11.058.637	11.041.357	17.280	11.102.856
6802	05	02			Asistenta sociala in caz de invaliditate		39.320.000	11.929.000	11.058.637	11.058.637	11.041.357	17.280	11.102.856
	06				Asistenta sociala pentru familie si copii	300.000	44.656.000	11.830.600	11.217.565	11.217.565	8.860.413	2.357.152	9.532.832
6802	11				Crese		5.094.000	1.463.000	1.384.707	1.384.707	998.347	386.360	1.090.301
	15				Prevenirea excluderii sociale		2.012.000	700.000	448.904	448.904	448.704	200	434.879
	01				Ajutor social		2.012.000	700.000	448.904	448.904	448.704	200	434.879
7000	02				Partea IV-a SERVICII SI DEZVOLTARE								
7002					PUBLICA; LOCUINTE, MEDIU SI APE	77.748.070	323.157.120	86.989.850	79.185.729	79.185.729	42.151.460	37.034.269	25.578.909
					LOCUINTE, SERVICII SI DEZVOLTARE PUBLICA	77.274.090	167.119.230	20.849.870	37.896.964	37.896.964	887.174	37.009.790	23.569
	03				Locuinte	77.211.440	117.029.680	20.849.870	37.896.964	37.896.964	887.174	37.009.790	23.569
	01				Dezvoltarea sistemului de locuinte	4.089.970	5.899.970	2.510.000	139.962	139.962		139.962	
	30				Alte cheltuieli in domeniul locuintelor	73.121.470	111.129.710	18.339.870	37.757.002	37.757.002	887.174	36.869.828	
	05				Alimentare cu apa si amenajari hidrotehnice	62.650	1.589.550						1.727
	01				Alimentare cu apa	62.650	1.589.550						1.727
	06				Iluminat public si electrificari								21.842
	50				Alte servicii in domeniile locuintelor, serviciilor si dezvoltarii comunale		48.500.000	66.139.980	41.288.765	41.288.765	41.264.286	24.479	25.555.340
7402					PROTECTIA MEDIULUI	473.980	156.037.890	65.000.000	40.955.357	40.955.357	40.955.357		25.297.174
	05				Salubritate si gestiunea deseurilor		144.000.000	65.000.000	40.955.357	40.955.357	40.955.357		25.297.174
	01				Salubritate		144.000.000	65.000.000	40.955.357	40.955.357	40.955.357		25.297.174
	06				Canalizarea si tratarea apelor reziduale	473.980	6.037.890	773.980					
	50				Alte servicii in domeniul protectiei mediului		6.000.000	366.000	333.408	333.408	308.929	24.479	258.166

Capi- tol	Sub- capi- tol	Pa- ra- graf	Gru- pa / Titlu	Ali- ne- at	Denumire indicator	Credite de angajament	Credite bugetare		Angajamente bugetare	Angajamente legale	Plati efectuate	Angajamente legale de platit	Cheltuieli efective
							anuale aprobat la finele perioadei de raportare	trimestriale cumulate					
A					B	1	2	3	4	5	6	7=5-6	8
8000	02				Partea V-a ACTIUNI ECONOMICE	19.391.860	75.380.290	1.945.850	14.539.113	14.539.113	94.526	14.444.587	167.665
8402					TRANSPORTURI	19.391.860	73.380.290	1.445.850	14.539.113	14.539.113	94.526	14.444.587	167.665
	03				Transport rutier	19.391.860	73.380.290	1.445.850	14.539.113	14.539.113	94.526	14.444.587	167.665
		03			Strazi	19.391.860	73.380.290	1.445.850	14.539.113	14.539.113	94.526	14.444.587	167.665
8702					ALTE ACTIUNI ECONOMICE		2.000.000	500.000					
	05				Proiecte de dezvoltare multifunctionale		2.000.000	500.000					

Capi- fol	Sub- capi- fol	Pa- ra- graf	Gru- pa/ Titlu	At- ti- col	Ali- ne- at	Denumire indicator	Credite de angajament	Credite bugetare			Angajamente legale	Plati efectuate	Angajamente legale de platit	Cheltuieli efective
								anuale aprobat la finele perioadei de raportare	2	3				
A						B	1	2	3	4	5	6	7=5-6	8
5002						TOTAL CHELTUIELI	177.513.090	1.187.694.960	309.466.260	370.332.254	370.332.254	168.194.808	202.137.446	159.428.127
	01					CHELTUIELI CURENTE	300.000	888.539.630	266.577.510	309.102.507	309.102.507	167.435.914	141.666.593	149.644.659
	10					TITLUL I CHELTUIELI DE PERSONAL		196.997.000	61.880.410	65.204.723	65.204.723	55.621.543	9.583.180	56.209.653
	20					TITLUL II BUNURI SI SERVICII		603.478.240	176.413.380	200.264.251	200.264.251	88.998.318	111.265.933	73.305.721
	30					TITLUL III DOBANZI		30.800.000	10.000.000	30.800.000	30.800.000	10.000.000	20.800.000	7.252.081
	50					TITLUL V FONDURI DE REZERVA		500.000	500.000					
	55					TITLUL VII ALTE TRANSFERURI		2.000.000	500.000	500.000				
	56					TITLUL VIII PROIECTE CU FINANTARE DIN FONDURI EXTERNE NERAMBURSABILE (FEN)								
						POSTADERARE	300.000	402.000	216.000	46.577	46.577	46.577		50.281
	57					TITLUL VIII ASISTENTA SOCIALA		46.348.390	14.207.040	12.044.498	12.044.498	12.027.018	17.480	12.060.559
	59					TITLUL XI ALTE CHELTUIELI		8.014.000	3.360.680	742.458	742.458	742.458		766.364
	70					CHELTUIELI DE CAPITAL	177.213.090	254.098.850	46.332.270	64.868.234	64.868.234	4.397.381	60.470.853	9.783.468
	71					TITLUL XIII ACTIVE NEFINANCIARE	177.213.090	254.098.850	46.332.270	64.868.234	64.868.234	4.397.381	60.470.853	9.783.468
	79					OPERATIUNI FINANCIARE		48.500.000						
	81					TITLUL XVII RAMBURSARI DE CREDITE		48.500.000						
	84					PLATI EFECTUATE IN ANII PRECEDENTI SI RECUPERATE IN ANUL CURENT		-3.443.520	-3.443.520	-3.638.487	-3.638.487	-3.638.487		
	85					Titlul XIX PLATI EFECTUATE IN ANII PRECEDENTI SI RECUPERATE IN ANUL CURENT		-3.443.520	-3.443.520	-3.638.487	-3.638.487	-3.638.487		
5100	02					Partea I-a SERVICII PUBLICE GENERALE	14.910.100	135.331.760	44.978.010	71.961.863	71.961.863	24.413.228	47.548.635	20.915.805
5102						AUTORITATI PUBLICE SI ACTIUNI EXTERNE	14.910.100	79.563.060	27.545.060	33.389.831	33.389.831	9.274.641	24.115.190	8.468.130
	01					CHELTUIELI CURENTE		64.413.070	19.010.530	18.994.467	18.994.467	8.697.125	10.297.342	8.118.059
	10					TITLUL I CHELTUIELI DE PERSONAL		7.479.000	2.155.000	6.950.804	6.950.804	1.304.526	5.646.278	1.312.824
	10	01				Cheltuieli salariale in bani		5.925.000	1.642.500	5.512.251	5.512.251	1.070.746	4.441.595	1.084.729

Capi- tol	Sub- capi- tol	Pa- ra- graf	Gru- pa / Titlu col	Ar- fi- col	Ali- ne- at	Denumire indicator	Credite de angajament	Credite bugetare		Angajamente bugetare	Angajamente legale	Plati efectuate	Angajamente legale de platit	Cheltuieli efective
								anuale aprobat la finele perioadei de raportare	trimestriale cumulate					
A						B	I	3	4	5	6	7-5-6	8	
	10	01	01			Salarii de baza		4.020.000	1.082.500	3.607.251	3.607.251	902.772	2.704.479	932.823
	10	01	06			Alte sporuri		45.000	20.000	45.000	45.000	9.436	35.564	9.570
	10	01	12			Indemnizatii platite unor persoane din afara unitatii		310.000	90.000	310.000	310.000	72.384	237.616	72.384
	10	01	30			Alte drepturi salariale in bani		1.550.000	450.000	1.550.000	1.550.000	86.154	1.463.846	69.952
	10	03				Contributii		1.554.000	512.500	1.438.553	1.438.553	233.780	1.204.773	228.095
	10	03	01			Contributii de asigurari sociale de stat		1.104.000	376.000	1.018.564	1.018.564	157.514	861.050	157.931
	10	03	02			Contributii de asigurari de somaj		33.000	12.750	30.586	30.586	4.873	25.713	4.900
	10	03	03			Contributii de asigurari sociale de sanatate		339.000	97.250	316.097	316.097	55.051	261.046	55.343
	10	03	04			Contributii de asigurari pentru accidente de munca si boli profesionale		13.000	5.250	12.176	12.176	1.479	10.697	1.490
	10	03	06			Contributii pentru concedii si indemnizatii		65.000	21.250	61.130	61.130	14.863	46.267	8.431
	20					TITLUL II BUNURI SI SERVICII		56.934.070	16.855.530	12.043.663	12.043.663	7.392.599	4.651.064	6.805.215
	20	01				Bunuri si servicii		15.902.100	4.972.100	2.749.548	2.749.548	1.923.374	826.174	1.697.173
	20	01	01			Furnituri de birou		1.740.000	460.000	146.183	146.183	15.925	130.258	226.164
	20	01	02			Materiale pentru curatenie		100.000	25.000					
	20	01	03			Incalzit, iluminat si forta motrica		1.460.100	920.100	599.354	599.354	559.028	40.326	360.782
	20	01	04			Apa, canal si salubritate		310.000	154.000	92.138	92.138	66.081	26.057	8.249
	20	01	05			Carburanti si lubrifianti		135.000	33.750	16.855	16.855	16.855		22.305
	20	01	06			Piese de schimb		115.000	28.750	7.343	7.343	7.343		4.843
	20	01	08			Posta, telecomunicatii, radio, tv, internet								
	20	01	09			Materiale si prestari de servicii cu internet		572.000	223.000	118.262	118.262	82.871	35.391	62.764

Capi- tol	Pa- ra- graf	Gru- pa / Tifu col	Ali- ne- at	Denumire indicator	Credite de angajament	Credite bugetare		Angajamente bugetare	Angajamente legale	Plati efectuate	Angajamente legale de platit	Cheltuieli efective
						anuale aprobrate la finele perioadei de raportare	trimestriale cumulate					
A				B	I	2	3	4	5	6	7=5-6	8
				caracter functional		1.500.000	500.000	119.447	119.447	48.420	71.027	47.650
20	01	30		Alte bunuri si servicii pentru intretinere si functionare		9.970.000	2.627.500	1.649.966	1.649.966	1.126.851	523.115	964.416
20	02			Reparatii curente		100.000	25.000	14.466	14.466	14.466		1.465
20	05			Bunuri de natura obiectelor de inventar		2.520.000	630.000	332.480	332.480	2.679	329.801	
20	05	30		Alte obiecte de inventar		2.520.000	630.000	332.480	332.480	2.679	329.801	
20	06			Deplasari, detasari, transferari		2.500.000	25.000	1.294	1.294	1.294		1.294
20	06	01		Deplasari interne, detasari, transferari		2.500.000	25.000	1.294	1.294	1.294		1.294
20	11			Carti, publicatii si materiale documentare		150.000	37.500	12.052	12.052	12.052		12.052
20	12			Consultanta si expertiza		1.500.000	400.000	422.951	422.951	187.581	235.370	187.581
20	13			Pregatire profesionala		1.020.000	55.000					
20	14			Protectia muncii		45.000	16.000	12.770	12.770	12.770		12.770
20	24			Comisioane si alte costuri aferente imprumuturilor		655.000	655.000	650.000	650.000	650.000		624.626
20	24	02		Comisioane si alte costuri aferente imprumuturilor interne		655.000	655.000	650.000	650.000	650.000		624.626
20	30			Alte cheltuieli		32.541.970	10.039.930	7.848.102	7.848.102	4.588.383	3.259.719	4.268.254
20	30	01		Reclama si publicitate		7.500	2.000	955	955	955		955
20	30	02		Protocol si reprezentare		25.000	7.000	1.000	1.000	1.000		1.000
20	30	03		Prime de asigurare non-viata		500.000	10.000					
20	30	04		Chirii		4.747.410	3.061.870	3.102.994	3.102.994	2.743.359	359.635	2.743.359
20	30	30		Alte cheltuieli cu bunuri si servicii		27.262.060	6.959.060	4.743.153	4.743.153	1.843.069	2.900.084	1.470.899
70				CHELTUIELI DE CAPITAL	14.910.100	15.467.890	8.852.430	14.744.175	14.744.175	926.327	13.817.848	350.091
71				TITLUL XIII ACTIVE NEFINANCIARE	14.910.100	15.467.890	8.852.430	14.744.175	14.744.175	926.327	13.817.848	350.091
71	01			Active fixe	14.910.100	15.467.890	8.852.430	14.744.175	14.744.175	926.327	13.817.848	350.091

Capi- tol	Sub- capi- tol	Pa- ra- graf	Gru- pa / Tifu col	Ar- ti- col	Al- ne- at	Denumire indicator	Credite de angajament	Credite bugetare			Angajamente bugtare	Angajamente legale	Plati efectuate	Angajamente legale de platit	Cheltuieli efective
								anuale aprobat la finele perioadei de raportare	trimestriale cumulate						
A						B	1	2	3	4	5	6	7-5-6	8	
			71	01	01	Constructii	14.910.100	14.936.540	8.852.430	14.744.175	14.744.175	936.327	13.817.848		
			71	01	02	Masini, echipamente si mijloace de transport									
			71	01	03	Mobilier, aparatura birou si alte active corporale		365.400							
			71	01	30	Alte active fixe (inclusiv reparatii capitale)		165.950							
			84			PLATI EFECTUATE IN ANII PRECEDENTI SI RECUPERATE IN ANUL CURENT		-317.900	-317.900	-348.811	-348.811	-348.811			100.025
			85			Titlul XIX PLATI EFECTUATE IN ANII PRECEDENTI SI RECUPERATE IN ANUL CURENT		-317.900	-317.900	-348.811	-348.811	-348.811			70.885
			85	01		Plati efectuate in anii precedenti si recuperate in anul curent		-317.900	-317.900	-348.811	-348.811	-348.811			179.181
			85	01	01	Plati efectuate in anii precedenti si recuperate in anul curent (SF)		-311.340	-311.340	-342.258	-342.258	-342.258			
			85	01	02	Plati efectuate in anii precedenti si recuperate in anul curent (SD)		-6.560	-6.560	-6.553	-6.553	-6.553			
5402			01			ALTE SERVICII PUBLICE GENERALE		24.968.700	7.432.950	7.772.032	7.772.032	5.138.587	2.633.445		5.195.594
			10			CHELTUIELI CURENTE		24.461.000	7.095.250	7.685.093	7.685.093	5.051.648	2.633.445		5.018.988
			10	01		TITLUL I CHELTUIELI DE PERSONAL		14.200.000	3.707.250	5.206.000	5.206.000	3.163.557	2.042.443		3.171.123
			10	01	01	Cheltuieli salariale in bani		11.105.000	2.871.250	4.034.000	4.034.000	2.575.005	1.458.995		2.589.800
			10	01	06	Salarii de baza		10.478.500	2.691.000	3.503.500	3.503.500	2.536.724	966.776		2.548.445
			10	01	13	Alte sporuri		500	250	500	500	126	374		152
			10	01	13	Indemnizatii de delegare		6.000							
			10	01	30	Alte drepturi salariale in bani		620.000	180.000	530.000	530.000	38.155	491.845		41.203

Capi- tol	Sub- capi- tol	Pa- ra- gra- ful	Gru- pa / Titlu	Ar- ti- col	Ali- ne- at	Denumire indicator	Credite de angajament	Credite bugetare		Angajamente bugetare	Angajamente legale	Plati efectuate	Angajamente legale de platit	Cheltuieli efective
								anuale aprobat la finele perioadei de raportare	trimestriale cumulate					
A						B	1	2	3	4	5	6	7=5-6	8
			10 03			Contributii		3.095.000	836.000	1.172.000	1.172.000	588.552	583.448	581.323
			10 03 01			Contributii de asigurari sociale de stat		2.000.000	550.000	800.000	800.000	406.929	393.071	408.375
			10 03 02			Contributii de asigurari de somaj		87.500	23.000	27.500	27.500	12.618	14.882	12.688
			10 03 03			Contributii de asigurari sociale de sanatate		800.000	205.000	275.000	275.000	133.892	141.108	134.662
			10 03 04			Contributii de asigurari pentru accidente de munca si boli profesionale		27.500	8.000	9.500	9.500	3.821	5.679	3.835
			10 03 06			Contributii pentru concedii si indemnizatii		180.000	50.000	60.000	60.000	31.292	28.708	21.763
			20			TITLUL II BUNURI SI SERVICII		9.761.000	3.388.000	2.479.093	2.479.093	1.888.091	591.002	1.847.682
			20 01			Bunuri si servicii		5.322.500	2.308.500	1.292.470	1.292.470	1.255.437	37.033	1.295.744
			20 01 01			Furnituri de birou		520.000	140.000	36.763	36.763	20.490	16.273	40.495
			20 01 02			Materiale pentru curatenie		25.000	10.000					
			20 01 03			Incalzit, iluminat si forta motrica		355.000	135.000	34.486	34.486	34.486		31.322
			20 01 04			Apa, canal si salubritate		50.000	25.000	8.998	8.998	8.998		6.656
			20 01 05			Carburanti si lubrifianti		45.000	10.000	2.500	2.500	2.500		6.300
			20 01 06			Piese de schimb		9.500	3.500	3.202	3.202	3.202		3.202
			20 01 08			Posta, telecomunicatii, radio, tv, internet		1.845.000	1.205.000	950.658	950.658	937.266	13.392	922.295
			20 01 09			Materiale si prestari de servicii cu caracter functional		270.000	155.000	8.001	8.001	4.033	3.968	40.594
			20 01 30			Alte bunuri si servicii pentru intretinere si functionare		2.203.000	625.000	247.862	247.862	244.462	3.400	244.880
			20 02			Reparatii curente		3.000	1.000	248	248	248		248
			20 04			Medicamente si materiale sanitare		2.000	1.000					15

Capi- fol	Sub- capi- fol	Pa- ra- graf	Gru- pa / Titlu	Ar- ti- col	Ali- ne- at	Denumire indicator	Credite de angajament	Credite bugetare		Angajamente legale	Plati efectuate	Angajamente legale de platit	Cheltuieli efective	
								anuale aprobrate la finele perioadei de raportare	trimestriale cumulate					
A						B	1	2	3	4	5	6	7=5-6	8
	20	04	02			Materiale sanitare		2.000	1.000					15
	20	05				Bunuri de natura obiectelor de inventar		90.000	60.000	2.259				3
	20	05	01			Uniforme si echipament					2.259			
	20	05	30			Alte obiecte de inventar		90.000	60.000	2.259				3
	20	06				Deplasari, detasari, transferari		1.150.000	45.000					
	20	06	01			Deplasari interne, detasari, transferari		1.150.000	45.000					
	20	11				Carti, publicatii si materiale documentare		7.000	7.000					
	20	13				Pregatire profesionala		350.000	50.000	1.700				1.700
	20	14				Protectia muncii		10.000						
	20	30				Alte cheltuieli		2.826.500	915.500	1.182.416				549.972
	20	30	03			Prime de asigurare non-viata		10.000	10.000	3.027				3.218
	20	30	04			Chirii		760.000	195.000	339.806				125.498
	20	30	09			Executarea silita a creanelor bugetare		27.000	12.000	329				329
	20	30	30			Alte cheltuieli cu bunuri si servicii		2.029.500	698.500	839.254				420.927
	50					TITLUL V FONDURI DE REZERVA		500.000						
	50	04				Fond de rezerva bugetara la dispozitia autoritatilor locale		500.000						
	56					TITLUL VIII PROIECTE CU FINANTARE DIN FONDURI EXTERNE NERAMBURSABILE (FEN)								
	56	02				POSTADERARE								183
	56	02	02			Programe din Fondul Social European (FSE)								183
	70					Finantarea externa nerambursabila		507.700	337.700	114.547				176.606
	71					CHELTUIELI DE CAPITAL		507.700	337.700	114.547				176.606
	71	01				TITLUL XIII ACTIVE NEFINANCIARE		507.700	337.700	114.547				176.606
	71	01				Active fixe		507.700	337.700	114.547				176.606

Capi- tol	Sub- capi- tol	Pa- ra- graf	Ar- ti- col	Ali- ne- at	Denumire indicator	Credite de angajament	Credite bugetare		Angajamente legale	Plati efectuate	Angajamente legale de platit	Cheltuieli efective			
							anuale aprobate la finele perioadei de raportare	trimestriale cumulate							
A				B				1	2	3	4	5	6	7-5-6	8
			71 01 01		Constructii										506
			71 01 02		Masini, echipamente si mijloace de transport		296.000	138.000							116.545
			71 01 03		Mobilier, aparatura birou si alte active corporale		168.700	156.700	97.675	97.675	97.675	7.440			
			71 01 30		Alte active fixe (inclusiv reparatii capitale)		43.000	43.000	16.872	16.872	16.872				
			84		PLATI EFECTUATE IN ANII PRECEDENTI SI RECUPERATE IN ANUL CURENT				-27.608	-27.608	-27.608				
			85		Titlul XIX PLATI EFECTUATE IN ANII PRECEDENTI SI RECUPERATE IN ANUL CURENT				-27.608	-27.608	-27.608				
			85 01		Plati efectuate in anii precedenti si recuperate in anul curent				-27.608	-27.608	-27.608				
			85 01 01		Plati efectuate in anii precedenti si recuperate in anul curent (SF)				-27.608	-27.608	-27.608				
5502					TRANZACTII PRIVIND DATORIA PUBLICA SI IMPRUMUTURI										
			01		CHELTUIELI CURENTE		30.800.000	10.000.000	30.800.000	10.000.000	30.800.000	7.252.081			
			30		TITLUL III DOBANZI		30.800.000	10.000.000	30.800.000	10.000.000	30.800.000	7.252.081			
			30 01		Dobanzi aferente datoriei publice interne		17.000.000	6.000.000	17.000.000	6.000.000	17.000.000	4.182.860			
			30 01 01		Dobanzi aferente datoriei publice interne directe		17.000.000	6.000.000	17.000.000	6.000.000	17.000.000	4.182.860			
			30 02		Dobanzi aferente datoriei publice externe										
			30 02 01		Dobanzi, aferente datoriei publice		13.800.000	4.000.000	13.800.000	4.000.000	13.800.000	3.069.221			

Capi- tol	Sub- capi- tol	Pa- ra- graf	Gru- pa / Titlu	Ar- ti- col	Ali- ne- at	Denumire indicator	Credite de angajament	Credite bugetare		Angajamente bugetare	Angajamente legale	Plati efectuate	Angajamente legale de platit	Cheltuieli efective
								anuale aprobat la finele perioadei de raportare	trimestriale cumulate					
A						B	1	2	3	4	5	6	7=5-6	8
6000	02					externe directe	13.800.000	4.000.000	13.800.000	13.800.000	4.000.000	9.800.000	3.069.221	
6002						Partea II-a APARARE, ORDINE PUBLICA SI SIGURANTA NATIONALA	32.817.000	5.457.250	8.497.349	8.497.349	4.201.858	4.295.491	7.219.893	
	01					APARARE	722.000	337.250	233.379	233.379	92.795	140.584	77.227	
	20					CHELTUIELI CURENTE	625.000	252.250	233.379	233.379	92.795	140.584	65.245	
	20	01				TITLUL II BUNURI SI SERVICII	625.000	252.250	233.379	233.379	92.795	140.584	65.245	
	20	01				Bunuri si servicii	380.000	152.000	86.445	86.445	54.693	31.752	41.797	
	20	01	01			Furnituri de birou	80.000	20.000	17.463	17.463	1.346	16.117	1.346	
	20	01	02			Materiale pentru curatenie	20.000	10.000						
	20	01	03			Incalzit, iluminat si forta motrica	75.000	40.000	23.331	23.331	23.331		15.188	
	20	01	05			Carburanti si lubrifianti	15.000	10.000	3.750	3.750	3.750		3.600	
	20	01	06			Piese de schimb	5.000	2.000						
	20	01	08			Posta, telecomunicatii, radio, tv, internet	35.000	20.000	12.506	12.506	5.750	6.756	4.092	
	20	01	09			Materiale si prestari de servicii cu caracter functional	50.000	25.000	9.971	9.971	4.351	5.620	1.377	
	20	01	30			Alte bunuri si servicii pentru intretinere si functionare	100.000	25.000	19.424	19.424	16.165	3.259	16.194	
	20	02				Reparatii curente	50.000	20.000	2.670	2.670	2.670			
	20	05				Bunuri de natura obiectelor de inventar	20.000	5.000						
	20	05	30			Alte obiecte de inventar	20.000	5.000						
	20	13				Pregatire profesionala								
	20	30				Alte cheltuieli	175.000	75.250	108	108	108	108.832	23.448	
	20	30	03			Prime de asigurare non-viata	1.000	250	144.156	144.156	35.324		122	
	20	30	30			Alte cheltuieli cu bunuri si servicii	174.000	75.000	144.156	144.156	35.324	108.832	23.326	
	70					CHELTUIELI DE CAPITAL	97.000	85.000					11.982	

Capi- tol	Sub- capi- tol	Pa- ra- graf	Gru- pa / Titlu	Ar- ti- col	Ali- ne- at	Denumire indicator	Credite de angajament	Credite bugetare		Angajamente legale	Plati efectuate	Angajamente legale de platit	Cheltuieli efective				
								anuale aprobat la finele perioadei de raportare	trimestriale cumulate								
A				B				1	2	3	4	5	6	7=5-6	8		
						TITLUL XIII ACTIVE NEFINANCIARE											
						Active fixe		97.000	85.000								11.982
						Masini, echipamente si mijloace de transport		97.000	85.000								11.982
						Mobilier, aparatura birou si alte active corporale		97.000	85.000								1.506
						Alte active fixe (inclusiv reparatii capitale)											1.794
						ORDINE PUBLICA SI SIGURANTA NATIONALA											8.682
						CHELTUIELI CURENTE		32.095.000	5.120.000		8.263.970	4.109.063	4.154.907	7.142.666			
						TITLUL I CHELTUIELI DE PERSONAL		18.975.000	4.800.000		8.263.970	4.109.063	4.154.907	4.483.608			
						Cheltuieli salariale in bani		7.742.000	1.938.000		1.938.000	1.907.179	30.821	2.052.860			
						Salarii de baza		6.697.000	1.675.000		1.675.000	1.653.608	21.392	1.765.061			
						Sporuri pentru conditii de munca		4.269.000	1.068.000		1.068.000	1.052.036	1.594	1.055.742			
						Alte drepturi salariale in bani		500.000	125.000		125.000	120.976	4.024	181.912			
						Contributii		1.928.000	482.000		482.000	480.596	1.404	527.407			
						Contributii de asigurari sociale de stat		1.045.000	263.000		263.000	253.571	9.429	287.799			
						Contributii de asigurari sociale de sanatate		767.000	190.000		190.000	184.342	5.658	200.369			
						Contributii de asigurari de somaj		23.000	6.000		6.000	5.754	246	6.160			
						Contributii de asigurari sociale de sanatate		241.000	61.000		61.000	60.439	561	75.235			
						Contributii de asigurari pentru accidente de munca si boli profesionale		9.000	4.000		4.000	3.036	964	6.035			
						Contributii pentru concedii si indemnizatii		5.000	2.000		2.000	2.000	2.000	2.430.748			
						TITLUL II BUNURI SI SERVICII		11.233.000	2.862.000		6.325.970	2.201.884	4.124.086				

Capi- tol	Sub- capi- tol	Pa- ra- graf	Gru- pa / Titlu col	Ali- ne- at	Denumire indicator	Credite de angajament	Credite bugetare		Angajamente bugetare	Angajamente legale	Plati efectuate	Angajamente legale de platit	Cheltuieli efective
							anuale aprobrate la finele perioadei de raportare	trimestriale cumulate					
A					B	1	2	3	4	5	6	7=5-6	8
	20	01			Bunuri si servicii		8.715.000	2.209.000	5.314.463	5.314.463	1.870.647	3.443.816	2.085.630
	20	01	01		Furnituri de birou		425.000	274.000	133.762	133.762	62.421	71.341	76.819
	20	01	02		Materiale pentru curatenie		29.000	8.000	4.864	4.864	4.864		5.309
	20	01	03		Incalzit, iluminat si forta motrica		490.000	168.000	427.698	427.698	160.158	267.540	160.158
	20	01	04		Apa, canal si salubritate		41.000	18.000	28.289	28.289	15.648	12.641	15.648
	20	01	05		Carburanti si lubrifianti		475.000	125.000	101.729	101.729	101.729		152.058
	20	01	06		Piese de schimb		420.000	103.000	89.315	89.315	89.315		93.081
	20	01	07		Transport		20.000	5.000					
	20	01	08		Posta, telecomunicatii, radio, tv, internet		1.440.000	360.000	1.260.852	1.260.852	332.813	928.039	391.811
	20	01	09		Materiale si prestari de servicii cu caracter functional		5.275.000	1.123.000	3.266.777	3.266.777	1.102.522	2.164.255	1.189.648
	20	01	30		Alte bunuri si servicii pentru intretinere si functionare		100.000	25.000	1.177	1.177	1.177		1.098
	20	02			Reparatii curente		280.000	49.000	29.945	29.945	29.945		29.945
	20	03			Hrana		50.000	15.000	2.286	2.286	2.286		15.207
	20	03	02		Hrana pentru animale		50.000	15.000	2.286	2.286	2.286		15.207
	20	04			Medicamente si materiale sanitare		8.000	2.000					
	20	04	01		Medicamente		4.000	1.000					
	20	04	02		Materiale sanitare		4.000	1.000					
	20	04	04		Dezinfectanti								
	20	05			Bunuri de natura obiectelor de inventar		536.000	134.000	16.449	16.449	16.449		5
	20	05	01		Uniforme si echipament		410.000	103.000					
	20	05	30		Alte obiecte de inventar		126.000	31.000	16.449	16.449	16.449		5
	20	11			Carti, publicatii si materiale documentare		24.000	9.000	6.632	6.632	6.632		6.632

Capi- tol	Sub- capi- tol	Pa- ra- graf	Gru- pa / Titlu	Ar- ti- col	Alte ne- at	Denumire indicator	Credite de angajament	Credite bugetare		Angajamente legale	Plati efectuate	Angajamente legale de plati	Cheltuieli efective	
								anuale aprobrate la finele perioadei de raportare	trimestriale cumulate					
A						B	1	2	3	4	5	6	7=5-6	8
			20	12		Consultanta si expertiza		680.000	170.000	663.669	167.102	496.567	167.102	
			20	13		Pregatire profesionala		200.000	50.000	30.000	4.088	25.912	4.088	
			20	14		Protectia muncii		140.000	35.000	120.068	26.418	93.650	26.418	
			20	15		Munitie, furnituri si armament de natura activelor fixe pentru armata		20.000	5.000					
			20	16		Studii si cercetari		68.000	17.000					
			20	25		Cheltuieli judiciare si extrajudiciare derivate din actiuni in reprezentarea intereselor statului, potrivit dispozitiilor legale		20.000	5.000	2.500	2.500		2.500	
			20	30		Alte cheltuieli		492.000	162.000	139.958	75.817	64.141	75.948	
			20	30	03	Prime de asigurare non-viata		303.000	76.000	49.886	49.886		50.336	
			20	30	04	Chirii		30.000	8.000	11.805	4.669	7.136	4.667	
			20	30	30	Alte cheltuieli cu bunuri si servicii		159.000	78.000	78.267	21.262	57.905	20.945	
			70			CHELTUIELI DE CAPITAL		13.120.000	320.000				2.659.058	
			71			TITLUL XIII ACTIVE NEFINANCIARE		13.120.000	320.000				2.659.058	
			71	01		Active fixe		13.120.000	320.000				2.659.058	
			71	01	02	Masini, echipamente si mijloace de transport		170.000	170.000				42.752	
			71	01	03	Mobilier, aparatura birou si alte active corporale								
			71	01	30	Alte active fixe (inclusiv reparatii capitale)		12.950.000	150.000				2.591.685	
6500	02					Partea III-a CHELTUIELI SOCIAL-CULTURALE	65.463.060	621.008.790	170.093.300	196.148.200	97.333.736	98.814.464	24.621	
6502						INVTAMANT	42.302.000	342.022.000	100.996.370	68.667.311	68.667.311		105.545.855	
			01			CHELTUIELI CURENTE	299.730.820	91.405.190	66.280.572	66.280.572	66.280.572		70.914.927	

Capi- tol	Sub- capi- tol	Pa- ra- graf	Gru- pa / Titlu	Ar- fi- col	Ali- ne- at	Denumire indicator	Credite de angajament	Credite bugetare		Angajamente bugetare	Angajamente legale	Plati efectuate	Angajamente legale de platit	Cheltuieli efective
								anuale aprobat la finele perioadei de raportare	trimestriale cumulate					
A						B	1	2	3	4	5	6	7=5-6	8
						TITLUL I CHELTUIELI DE PERSONAL								
			10	01		Cheltuieli salariale in bani		128.856.000	43.337.930	39.482.573	39.482.573	39.482.573	39.482.573	39.673.311
			10	01	01	Salarii de baza		101.503.910	35.197.500	32.041.000	32.041.000	32.041.000	32.041.000	32.504.620
			10	01	05	Sporuri pentru conditii de munca		78.667.400	21.887.090	21.496.076	21.496.076	21.496.076	21.496.076	22.026.977
			10	01	06	Alte sporuri		159.000	26.750	2.035	2.035	2.035	2.035	3.935
			10	01	10	Fond pentru posturi ocupate prin cumul		648.480	97.430	76.514	76.514	76.514	76.514	80.663
			10	01	11	Fond aferent platii cu ora		889.610	217.760	200.539	200.539	200.539	200.539	208.442
			10	01	30	Alte drepturi salariale in bani		9.625.020	2.814.770	2.685.655	2.685.655	2.685.655	2.685.655	2.949.445
			10	03		Contributii		11.514.400	10.153.700	7.580.181	7.580.181	7.580.181	7.580.181	7.233.158
			10	03	01	Contributii de asigurari sociale de stat		27.352.090	8.340.430	7.441.573	7.441.573	7.441.573	7.441.573	7.168.691
			10	03	02	Contributii de asigurari de somaj		18.659.490	5.693.040	5.200.201	5.200.201	5.200.201	5.200.201	5.058.779
			10	03	03	Contributii de asigurari sociale de sanatate		784.290	227.200	144.424	144.424	144.424	144.424	148.228
			10	03	04	Contributii de asigurari pentru accidente de munca si boli profesionale		6.014.530	1.832.000	1.685.469	1.685.469	1.685.469	1.685.469	1.644.957
			10	03	06	Contributii pentru concedii si indemnizatii		505.520	143.720	63.004	63.004	63.004	63.004	57.729
			20			TITLUL II BUNURI SI SERVICII								
			20	01		Bunuri si servicii		1.388.260	444.470	348.475	348.475	348.475	348.475	258.998
			20	01	01	Furnituri de birou		156.238.820	44.152.930	24.442.882	24.442.882	24.442.882	24.442.882	24.216.946
			20	01	02	Materiale pentru curatenie		57.212.820	17.157.200	12.852.680	12.852.680	12.852.680	12.852.680	12.680.459
			20	01	03	Incalzit, iluminat si forta motrica		1.218.590	260.350	129.602	129.602	129.602	129.602	168.090
			20	01	04	Apa, canal si salubritate		1.612.040	358.920	239.687	239.687	239.687	239.687	384.989
			20	01	05	Carburanti si lubrifianti		15.186.910	6.506.780	5.394.975	5.394.975	5.394.975	5.394.975	5.306.196
			20	01	06	Piese de schimb		2.895.230	841.690	582.672	582.672	582.672	582.672	582.430
			20	01				28.000	5.000	4.381	4.381	4.381	4.381	6.531
			20	01				39.000	18.000	1.301	1.301	1.301	1.301	1.137

Capi- tol	Sub- capi- tol	Pa- ra- graf	Gru- pa / Titlu col	Ali- ne- at	Denumire indicator	Credite de angajament	Credite bugetare		Angajamente bugetare	Angajamente legale	Plati efectuate	Angajamente legale de platit	Cheltuieli efective
							anuale aprobrate la finele perioadei de raportare	trimestriale cumulate					
A					B	I	2	3	4	5	6	7=5-6	8
	20	01	07		Transport		26.330	7.000	1.706	1.706	1.706		2.034
	20	01	08		Posta, telecomunicatii, radio, tv, internet		1.841.010	522.590	430.585	430.585	430.585		415.942
	20	01	09		Materiale si prestari de servicii cu caracter functional		8.551.550	1.751.890	1.231.171	1.231.171	1.231.171		1.231.583
	20	01	30		Alte bunuri si servicii pentru intretinere si functionare		25.814.160	6.884.980	4.836.600	4.836.600	4.836.600		4.581.527
	20	02			Reparatii curente		60.000.000	15.000.000	3.545.372	3.545.372	3.545.372		3.525.556
	20	03			Hrana		1.123.500	298.000	279.232	279.232	279.232		298.160
	20	03	01		Hrana pentru oameni		1.123.500	298.000	279.232	279.232	279.232		298.160
	20	04			Medicamente si materiale sanitare		188.930	39.630	11.239	11.239	11.239		18.034
	20	04	01		Medicamente		111.010	28.980	6.239	6.239	6.239		10.223
	20	04	02		Materiale sanitare		39.420	5.650					2.811
	20	04	04		Dezinfectanti		38.500	5.000	5.000	5.000	5.000		5.000
	20	05			Bunuri de natura obiectelor de inventar		3.500.720	887.980	198.315	198.315	198.315		134.558
	20	05	01		Uniforme si echipament		85.020	5.520					2.000
	20	05	03		Lenjerie si accesorii de pat		130.500	37.100	9.089	9.089	9.089		132.558
	20	05	30		Alte obiecte de inventar		3.285.200	845.360	189.226	189.226	189.226		5.915
	20	06			Deplasari, detasari, transferari				50.930	50.930	50.930		5.915
	20	06	01		Deplasari interne, detasari, transferari				5.465	5.465	5.465		5.915
	20	06	02		Deplasari in strainatate				45.465	45.465	45.465		
	20	09			Materiale de laborator		1.000						
	20	11			Carti, publicatii si materiale documentare		265.480	41.000	10.999	10.999	10.999		7.118
	20	12			Consultanta si expertiza		27.500						
	20	13			Pregatire profesionala		670.000	83.500	17.560	17.560	17.560		17.560

Capi- tol	Sub- capi- tol	Fa- ra- graf	Gru- pa / Titlu col	Ar- fi- col	Ali- ne- at	Denumire indicator	Credite de angajament	Credite bugetare		Angajamente bugetare	Angajamente legale	Plati efectuate	Angajamente legale de platit	Cheltuieli efective
								anuale aprobrate la finele perioadei de raportare	trimestriale cumulate					
A			B			I	2	3	4	5	6	7=5-6	8	
			20	14		Protectia muncii		227.800	35.720	16.862	16.862	16.862		3.737
			20	30		Alte cheltuieli		33.021.070	10.609.900	7.459.693	7.459.693	7.459.693		7.523.849
			20	30	04	Chirii		9.453.500	3.038.520	1.193.102	1.193.102	1.193.102		1.191.245
			20	30	30	Alte cheltuieli cu bunuri si servicii		23.567.570	7.571.380	6.266.591	6.266.591	6.266.591		6.334.604
			56			TITLUL VIII PROIECTE CU FINANTARE DIN FONDURI EXTERNE NERAMBURSABILE (FEN)								
			56	02		POSTADERARE		102.000	66.000	34.505	34.505	34.505		36.938
			56	02	01	Programe din Fondul Social European (FSE)		100.000	66.000	34.505	34.505	34.505		36.938
			56	15		Finantarea nationala		100.000	66.000	34.505	34.505	34.505		36.938
			56	15	03	Alte programe comunitare finantate in perioada 2007-2013		2.000						
			56	15	03	Cheltuieli neeligibile		2.000						
			57			TITLUL VIII ASISTENTA SOCIALA								
			57	02		Ajutoare sociale		8.330.000	2.097.650	1.578.154	1.578.154	1.578.154		1.568.396
			57	02	02	Ajutoare sociale in natura		8.330.000	2.097.650	1.578.154	1.578.154	1.578.154		1.568.396
			59			TITLUL XI ALTE CHELTUIELI								
			59	01		Burse		6.204.000	1.550.680	742.458	742.458	742.458		766.364
			70			CHELTUIELI DE CAPITAL		6.204.000	1.550.680	742.458	742.458	742.458		766.364
			71			TITLUL XIII ACTIVE NEFINANCIARE		42.302.000	9.602.000	2.389.353	2.389.353	2.389.353		4.652.972
			71	01		Active fixe		42.302.000	9.602.000	2.389.353	2.389.353	2.389.353		4.652.972
			71	01	01	Constructii		28.000.000	7.000.000	2.389.353	2.389.353	2.389.353		4.652.972
			71	01	02	Masini, echipamente si mijtoace de transport		37.200	37.200					3.659
			71	01	03	Mobilier, aparatura biroutica si alte active corporale		14.064.800	2.564.800					128.761
			71	01	04	Microbuze scolare		200.000	200.000					2.917.489
														1.603.063

Capi- tol	Sub- capi- tol	Pa- ra- graf	Gru- pa / Titlu	Ar- ti- col	Ali- ne- at	Denumire indicator	Credite de angajament	Credite bugetare		Angajamente bugetare	Angajamente legale	Plati efectuate	Angajamente legale de platit	Cheltuieli efective
								anuale aprobrate la finele perioadei de raportare	trimestriale cumulate					
A						B	1	2	3	4	5	6	7=5-6	8
			84			PLATI EFECTUATE IN ANII PRECEDENTI SI RECUPERATE IN ANUL CURENT		-10.820	-10.820	-2.614	-2.614	-2.614		
			85			Titlul XIX PLATI EFECTUATE IN ANII PRECEDENTI SI RECUPERATE IN ANUL CURENT		-10.820	-10.820	-2.614	-2.614	-2.614		
			85	01		Plati efectuate in anii precedenti si recuperate in anul curent		-10.820	-10.820	-2.614	-2.614	-2.614		
			85	01	01	Plati efectuate in anii precedenti si recuperate in anul curent (SF)		-10.820	-10.820	-2.614	-2.614	-2.614		
6602			01			SANATATE	12.000.000	38.703.000	10.096.880	3.134.660	3.134.660	2.019.723	1.114.937	2.072.641
			10			CHELTUIELI CURENTE		26.373.000	6.876.880	2.804.680	2.804.680	1.939.743	864.937	1.963.121
			10	01		TITLUL I CHELTUIELI DE PERSONAL		2.448.000	600.880	731.118	731.118	550.309	180.809	557.240
			10	01		Cheltuieli salariale in bani		1.906.870	464.600	598.086	598.086	451.599	146.487	456.274
			10	01	01	Salarii de baza		1.630.000	397.800	517.584	517.584	390.596	126.988	395.014
			10	01	05	Sporuri pentru conditii de munca		235.040	58.060	70.278	70.278	52.973	17.305	53.194
			10	01	06	Alte sporuri		2.830	740	579	579	579		614
			10	01	30	Alte drepturi salariale in bani		39.000	8.000	9.645	9.645	7.451	2.194	7.452
			10	03		Contributii		541.130	136.280	133.032	133.032	98.710	34.322	100.966
			10	03	01	Contributii de asigurari sociale de stat		373.500	95.510	94.559	94.559	71.227	23.332	72.162
			10	03	02	Contributii de asigurari de somaj		15.250	4.050	2.898	2.898	2.186	712	2.213
			10	03	03	Contributii de asigurari sociale de sanatate		112.440	26.500	30.958	30.958	23.341	7.617	23.633
			10	03	04	Contributii de asigurari pentru accidente de munca si boli profesionale		8.120	2.020	1.007	1.007	758	249	768
			10	03	06	Contributii pentru concedii si								

Capi- tol	Sub- capi- tol	Pa- ra- graf	Gru- pa / Titlu col	Ali- ne- at	Denumire indicator	Credite de angajament	Credite bugetare			Angajamente legale	Plati efectuate	Angajamente legale de platit	Cheltuieli efective
							anuale aprobat la finele perioadei de raportare	2	3				
			A		B	I							
			20		indemnizatii		31.820	8.200	3.610	3.610	1.198	2.412	2.190
			20	01	TITLUL II BUNURI SI SERVICII		23.925.000	6.276.000	2.073.562	2.073.562	1.389.434	684.128	1.407.881
			20	01	Bunuri si servicii		1.937.000	510.000	947.218	947.218	328.409	618.809	320.369
			20	01	Furnituri de birou		40.000	5.000					134
			20	01	Materiale pentru curatenie		35.000	8.000	2.939	2.939	2.939		7.491
			20	01	Incalzit, iluminat si forta motrica		175.000	60.000	147.974	147.974	41.446	106.528	41.446
			20	01	Apa, canal si salubritate		20.000	5.000	12.093	12.093	2.885	9.208	2.886
			20	01	Carburanti si lubrifianti		100.000	30.000	29.850	29.850	29.850	29.850	17.291
			20	01	Piese de schimb		100.000	20.000	14.558	14.558	14.558		2.356
			20	01	Posta, telecomunicatii, radio, tv, internet		80.000	20.000	47.656	47.656	10.430	37.226	10.430
			20	01	Materiale si prestari de servicii cu caracter functional		50.000	15.000	5.296	5.296	5.296		8.045
			20	01	Alte bunuri si servicii pentru intretinere si functionare		1.337.000	347.000	686.852	686.852	250.855	435.997	230.310
			20	02	Reparatii curente		19.243.000	5.100.000	498.170	498.170	498.170		498.170
			20	04	Medicamente si materiale sanitare		280.000	73.000	31.966	31.966	31.966		57.426
			20	04	Medicamente		40.000	10.000	2.611	2.611	2.611		2.647
			20	04	Materiale sanitare		150.000	40.000	6.701	6.701	6.701		33.283
			20	04	Reactivi		60.000	15.000	14.703	14.703	14.703		14.508
			20	04	Dezinfectanti		30.000	8.000	7.951	7.951	7.951		6.988
			20	05	Bunuri de natura obiectelor de inventar		50.000	10.000					
			20	05	Uniforme si echipament		20.000						
			20	05	Alte obiecte de inventar		30.000	10.000					
			20	06	Deplasari, detasari, transferari		75.000	5.000					
			20	06	Deplasari interne, detasari, transferari		70.000	5.000					

Capi- tol	Sub- capi- tol	Pa- ra- graf	Gru- pa / Titlu	Ar- ti- col	Ali- ne- at	Denumire indicator	Credite de angajament	Credite bugetare		Angajamente bugetare	Angajamente legale	Plati efectuate	Angajamente legale de platit	Cheltuieli efective
								anuale aprobrate la finele perioadei de raportare	trimestriale cumulate					
A						B	1	2	3	4	5	6	7=5-6	8
10	03	01				Contributii de asigurari sociale de stat		302.000	76.000	302.000	302.000	56.345	245.655	56.504
10	03	02				Contributii de asigurari de somaj		8.000	2.000	8.000	8.000	1.770	6.230	1.772
10	03	03				Contributii de asigurari sociale de sanatate		80.000	20.000	80.000	80.000	18.406	61.594	18.415
10	03	04				Contributii de asigurari pentru accidente de munca si boli profesionale		4.000	1.000	4.000	4.000	533	3.467	535
10	03	06				Contributii pentru concedii si indemnizatii		17.000	5.000	17.000	17.000	3.011	13.989	3.013
20	01					TITLUL II BUNURI SI SERVICII		108.201.930	22.900.180	85.715.478	85.715.478	3.211.879	82.503.599	3.338.974
20	01	01				Bunuri si servicii		90.800.700	20.402.500	83.324.223	83.324.223	2.285.503	81.038.720	2.392.453
20	01	01				Furnituri de birou		520.000						83.688
20	01	02				Materiale pentru curatenie		63.520	17.000	21.173	21.173	15.880	5.293	15.880
20	01	03				Incalzit, iluminat si forta motricea		1.002.630	252.630	961.601	961.601	210.042	751.559	186.119
20	01	04				Apa, canal si salubritate		4.000.000	1.100.000	3.424.958	3.424.958	561.745	2.863.213	379.474
20	01	05				Carburanti si lubrifianti		507.000	507.000					82.682
20	01	06				Piese de schimb		33.600	33.600					1.282
20	01	08				Posta, telecomunicatii, radio, tv, internet		789.960	270.000	314.908	314.908	132.583	182.325	133.685
20	01	09				Materiale si prestari de servicii cu caracter functional		76.726.140	16.022.270	76.232.137	76.232.137	163.807	76.068.330	303.604
20	01	30				Alte bunuri si servicii pentru intretinere si functionare		7.157.850	2.200.000	2.369.446	2.369.446	1.201.446	1.168.000	1.206.039
20	02					Reparatii curente		4.488.700	800.000	70.000	70.000	7.236	62.764	7.236
20	04					Medicamente si materiale sanitare		9.000						
20	04	01				Medicamente		9.000						

Capi- tol	Sub- capi- tol	Pa- ra- graf	Gru- pa / Titlu col	Ali- ne- at	Denumire indicator	Credite de angajament	Credite bugetare		Angajamente bugetare	Angajamente legale	Plati efectuate	Angajamente legale de platit	Cheltuieli efective
							anuale aprobat la finele perioadei de raportare	trimestriale cumulate					
A					B	I	2	3	4	5	6	7=5-6	8
	20	05			Bunuri de natura obiectelor de inventar		1.745.450	5.000	736	736	126	610	66.723
	20	05	01		Uniforme si echipament		50.000						66.723
	20	05	30		Alte obiecte de inventar		1.695.450	5.000	736	736	126	610	
	20	06			Deplasari, detasari, transferari		506.830	50.000					
	20	06	01		Deplasari interne, detasari, transferari		506.830	50.000					
	20	11			Carti, publicatii si materiale documentare		15.000	2.000					1.344
	20	13			Pregatire profesionala		99.780	20.000					3.800
	20	14			Protectia muncii		115.000						867.418
	20	30			Alte cheltuieli		10.421.470	1.620.680	2.320.519	2.320.519	919.014	1.401.505	867.418
	20	30	30		Alte cheltuieli cu bunuri si servicii		10.421.470	1.620.680	2.320.519	2.320.519	919.014	1.401.505	867.418
	70				CHELTUIELI DE CAPITAL	10.861.060	16.785.280	3.436.190	9.393.215	9.393.215		9.393.215	1.575.304
	71				TITLUL XIII ACTIVE NEFINANCIARE	10.861.060	16.785.280	3.436.190	9.393.215	9.393.215		9.393.215	1.575.304
	71	01			Active fixe	10.861.060	16.785.280	3.436.190	9.393.215	9.393.215		9.393.215	1.575.304
	71	01	01		Constructii	10.861.060	16.118.290	3.555.590	8.903.830	8.903.830		8.903.830	1.593
	71	01	02		Masini, echipamente si mijloace de transport								325.087
	71	01	03		Mobilier, aparatura birou si alte active corporale		100.600	80.600	80.600	80.600		80.600	71.241
	71	01	30		Alte active fixe (inclusiv reparatii capitale)		566.390		408.785	408.785			1.177.383
	84				PLATI EFECTUATE IN ANII PRECEDENTI SI RECUPERATE IN ANUL CURENT		-37.420	-37.420	-37.397	-37.397	-37.397		
	85				Titlul XIX PLATI EFECTUATE IN ANII PRECEDENTI SI RECUPERATE IN ANUL CURENT		-37.420	-37.420	-37.397	-37.397	-37.397		

Capi- tol	Sub- capi- tol	Pa- ra- graf	Gru- pa / Titlu	Ar- fi- col	Ali- ne- at	Denumire indicator	Credite de angajament	Credite bugetare		Angajamente bugetare	Angajamente legale	Plati efectuate	Angajamente legale de platit	Cheltuieli efective	
								anuale aprobrate la finele perioadei de raportare	trimestriale cumulate						
A				B				1	2	3	4	5	6	7=5-6	8
	85	01				Plati efectuate in anii precedenti si recuperate in anul curent		-37.420	-37.420	-37.397	-37.397	-37.397			
	85	01				Plati efectuate in anii precedenti si recuperate in anul curent (SF)		-37.420	-37.420	-37.397	-37.397	-37.397			
6802			01			ASIGURARI SI ASISTENTA SOCIALA	300.000	113.384.000	32.213.100	27.324.933	27.324.933	23.038.286	4.286.647	27.209.354	
			10			CHELTUIELI CURENTE	300.000	109.761.040	34.825.040	30.546.656	30.546.656	26.260.009	4.286.647	26.998.263	
			10	01		TITLUL I CHELTUIELI DE PERSONAL		33.487.000	9.237.000	8.578.228	8.578.228	8.578.228		8.800.180	
			10	01		Cheltuieli salariale in bani		27.291.000	7.502.000	6.980.838	6.980.838	6.980.838		7.155.161	
			10	01	01	Salarii de baza		23.006.000	6.250.000	5.873.590	5.873.590	5.873.590		6.039.358	
			10	01	05	Sporuri pentru conditii de munca		3.980.000	1.170.000	1.053.213	1.053.213	1.053.213		1.050.760	
			10	01	06	Alte sporuri		64.000	17.000	9.220	9.220	9.220		9.368	
			10	01	12	Indemnitatii platite unor persoane din afara unitatii		44.000	12.000	9.450	9.450	9.450		10.584	
			10	01	13	Indemnitatii de delegare		45.000	10.000	1.968	1.968	1.968		1.953	
			10	01	30	Alte drepturi salariale in bani		132.000	43.000	33.397	33.397	33.397		43.138	
			10	03		Contributii		6.196.000	1.735.000	1.597.390	1.597.390	1.597.390		1.643.019	
			10	03	01	Contributii de asigurari sociale de stat		4.083.000	1.183.000	1.108.377	1.108.377	1.108.377		1.138.976	
			10	03	02	Contributii de asigurari de somaj		152.000	39.000	34.498	34.498	34.498		35.390	
			10	03	03	Contributii de asigurari sociale de sanatate		1.475.000	381.000	362.749	362.749	362.749		371.945	
			10	03	04	Contributii de asigurari pentru accidente de munca si boli profesionale		68.000	18.000	11.209	11.209	11.209		11.499	
			10	03	06	Contributii pentru concedii si indemnitatii		418.000	114.000	80.557	80.557	80.557		87.209	
			20			TITLUL II BUNURI SI SERVICII		37.955.650	13.328.650	11.490.012	11.490.012	7.220.845	4.269.167	7.692.760	

Capi- tol	Sub- capi- tol	Pa- ra- graf	Gru- pa / Titlu	Ar- ti- col	Ali- ne- at	Denumire indicator	Credite de angajament	Credite bugetare		Angajamente bugetare	Angajamente legale	Plati efectuate	Angajamente legale de platit	Cheltuieli efective
								anuale aprobat la finele perioadei de raportare	trimestriale cumulate					
A						B	1	2	3	4	5	6	7=5-6	8
			20 01			Bunuri si servicii		22.493.650	9.354.650	8.111.632	4.717.989	3.393.643	5.161.895	
			20 01 01			Furnituri de birou		268.000	68.000	25.936	25.761	175	47.447	
			20 01 02			Materiale pentru curatenie		2.410.000	700.000	1.239.436	546.467	692.969	525.543	
			20 01 03			Incalzit, iluminat si forta motrica		2.921.000	1.540.000	1.167.746	1.167.746		1.167.746	
			20 01 04			Apa, canal si salubritate		772.000	212.000	168.025	168.025		168.025	
			20 01 05			Carburanti si lubrifianti		815.000	376.000	236.674	236.674		236.674	
			20 01 06			Piese de schimb		224.000	60.000	38.188	38.188		38.188	
			20 01 07			Transport		118.000	32.000	15.898	15.898		15.898	
			20 01 08			Posta, telecomunicatii, radio, tv, internet		402.000	99.000	80.251	79.844	407	79.844	
			20 01 09			Materiale si prestari de servicii cu caracter functional		1.058.000	259.000	155.239	154.813	426	128.572	
			20 01 30			Alte bunuri si servicii pentru intretinere si functionare		13.505.650	6.008.650	4.984.239	2.284.573	2.699.666	2.754.933	
			20 02			Reparatii curente		4.800.000	1.131.000	708.854	698.263	10.591	698.263	
			20 03			Hrana		5.900.000	1.150.000	1.794.473	968.821	825.652	1.177.556	
			20 03 01			Hrana pentru oameni		5.900.000	1.150.000	1.794.473	968.821	825.652	1.177.556	
			20 04			Medicamente si materiale sanitare		1.990.000	660.000	474.783	453.065	21.718	402.470	
			20 04 01			Medicamente		1.603.000	524.000	399.810	399.810		346.571	
			20 04 02			Materiale sanitare		387.000	136.000	74.973	53.255	21.718	55.899	
			20 05			Bunuri de natura obiectelor de inventar		1.824.000	605.000	283.671	266.108	17.563	135.987	
			20 05 01			Uniforme si echipament		711.000	200.000	79.397	72.415	6.982	72.653	
			20 05 03			Lenjerie si accesorii de pat		444.000	125.000	17.458	17.458		27.403	
			20 05 30			Alte obiecte de inventar		669.000	280.000	186.816	176.235	10.581	35.931	
			20 06			Deplasari, detasari, transferari		151.000	35.000	5.508	5.508		5.498	
			20 06 01			Deplasari interne, detasari, transferari		40.000	10.000					

Capi- tot	Sub- capit tot	Pa- ra- graf	Gru- pa / Titlu col	Ar- ti- col	Ali- ne- at	Denumire indicator	Credite de angajament	Credite bugetare		Angajamente legale	Angajamente bugetare	Plati efectuate	Angajamente legale de platit	Cheltuieli efective
								anuale aprobat la finele perioadei de raportare	trimestriale cumulate					
A						B	1	2	3	4	5	6	7=5-6	8
	20	06	02			Deplasari in strainatate		111.000	25.000	5.508	5.508	5.508		5.498
	20	11				Carti, publicatii si materiale documentare		37.000	13.000	3.496	3.496	3.496		3.496
	20	13				Pregatire profesionala		157.000	98.000	5.860	5.860	5.860		5.860
	20	30				Alte cheltuieli		603.000	282.000	101.735	101.735	101.735		101.735
	20	30	04			Chirii		84.000	30.000	21.418	21.418	21.418		21.418
	20	30	30			Alte cheltuieli cu bunuri si servicii		519.000	252.000	80.317	80.317	80.317		80.317
	56					TITLUL VIII PROIECTE CU FINANTARE DIN FONDURI EXTERNE NERAMBURSABILE (FEN) POSTADERARE	300.000	300.000	150.000	12.072	12.072	12.072		13.160
	56	02				Programe din Fondul Social European (FSE)	30.000	30.000	30.000	8.462	8.462	8.462		9.550
	56	02	02			Finantarea externa nerambursabila	30.000	30.000	30.000	8.462	8.462	8.462		9.550
	56	15				Alte programe comunitare finantate in perioada 2007-2013	270.000	270.000	120.000	3.610	3.610	3.610		3.610
	56	15	01			Finantare nationala	80.000	80.000	20.000					
	56	15	02			Finantarea externa nerambursabila	190.000	190.000	100.000	3.610	3.610	3.610		3.610
	57					TITLUL VIII ASISTENTA SOCIALA		38.018.390	12.109.390	10.466.344	10.466.344	10.448.864	17.480	10.492.163
	57	02				Ajutoare sociale		38.018.390	12.109.390	10.466.344	10.466.344	10.448.864	17.480	10.492.163
	57	02	01			Ajutoare sociale in numerar		37.769.390	12.036.390	10.466.344	10.466.344	10.448.864	17.480	10.492.163
	57	02	02			Ajutoare sociale in natura		249.000	73.000					
	70					CHELTUIELI DE CAPITAL		6.700.000	465.100					
	71					TITLUL XIII ACTIVE NEFINANCIARE		6.700.000	465.100					
	71	01				Active fixe		6.700.000	465.100					211.091
	71	01	01			Constructii		6.700.000	465.100					211.091
	71	01	02			Masini, echipamente si mijloace de transport		5.117.000	232.000					211.091
								1.099.600	127.500					187.967

Capi- tol	Sub- capi- tol	Pa- ra- graf	Gru- pa / Titlu	Ar- ti- col	Ali- ne- at	Denumire indicator	Credite de angajament	Credite bugetare		Angajamente bugetare	Angajamente legale	Plati efectuate	Angajamente legate de platit	Cheltuieli efective
								anuale aprobrate la finele perioadei de raportare	trimestriale cumulate					
A						B	1	2	3	4	5	6	7=5-6	8
			71	01	03	Mobilier, aparatura birouica si alte active corporale		197.400	20.600					
			71	01	30	Alte active fixe (inclusiv reparatii capitale)		286.000	85.000					
			84			PLATI EFECTUATE IN ANII PRECEDENTI SI RECUPERATE IN ANUL CURENT		-3.077.040	-3.077.040	-3.221.723	-3.221.723	-3.221.723		23.124
			85			Titlul XIX PLATI EFECTUATE IN ANII PRECEDENTI SI RECUPERATE IN ANUL CURENT		-3.077.040	-3.077.040	-3.221.723	-3.221.723	-3.221.723		
			85	01		Plati efectuate in anii precedenti si recuperate in anul curent		-3.077.040	-3.077.040	-3.221.723	-3.221.723	-3.221.723		
7000	02					Plati efectuate in anii precedenti si recuperate in anul curent (SF)		-3.077.040	-3.077.040	-3.221.723	-3.221.723	-3.221.723		
						Partea IV-a SERVICII SI DEZVOLTARE PUBLICA, LOCUINTE, MEDIU SI APE	77.748.070	323.157.120	86.989.850	79.185.729	79.185.729	42.151.460	37.034.269	25.578.909
7002						LOCUINTE, SERVICII SI DEZVOLTARE PUBLICA	77.274.090	167.119.230	20.849.870	37.896.964	37.896.964	887.174	37.009.790	23.569
			01			CHELTUIELI CURENTE		1.810.000	1.810.000					
			59			TITLUL XI ALTE CHELTUIELI		1.810.000	1.810.000					
			59	35		Sume alocate pentru sprijinirea construirii de locuinte		1.810.000	1.810.000					
			70			CHELTUIELI DE CAPITAL	77.274.090	116.809.230	19.039.870	37.896.964	37.896.964	887.174	37.009.790	23.569
			71			TITLUL XIII ACTIVE NEFINANCIARE	77.274.090	116.809.230	19.039.870	37.896.964	37.896.964	887.174	37.009.790	23.569
			71	01		Active fixe	6.678.550	8.205.450	1.700.000	2.665.882	2.665.882	883.307	1.782.575	23.569
			71	01	01	Constructii	4.152.620	5.679.520	700.000	139.962	139.962		139.962	21.842
			71	01	02	Masini, echipamente si mijloace de transport								1.727

Capi- tol	Sub- capi- tol	Pa- ra- graf	Gru- pa / Titlu	Ar- ti- col	Ali- ne- at	Denumire indicator	Credite de angajament	Credite bugetare		Angajamente legale	Plati efectuate	Angajamente legale de platit	Cheltuieli efective	
								anuale aprobrate la finele perioadei de raportare	trimestriale cumulate					
A						B	1	2	3	4	5	6	7=5-6	8
			71	01	30	Alte active fixe								
						(inclusiv reparatii capitale)	2.525.930	2.525.930	1.000.000	2.525.920			1.642.613	
			71	03		Reparatii capitale aferente activelor fixe	70.595.540	108.603.780	17.339.870	35.231.082	3.867		35.227.215	
			79			OPERATIUNI FINANCIARE		48.500.000						
			81			TITLUL XVII RAMBURSARI DE CREDITE		48.500.000						
			81	01		Rambursari de credite externe		7.074.000						
			81	01	05	Rambursari de credite aferente datoriei publice externe locale		7.074.000						
			81	02		Rambursari de credite interne		41.426.000						
			81	02	05	Rambursari de credite aferente datoriei publice interne locale		41.426.000						
7402						PROTECTIA MEDIULUI	473.980	156.037.890	66.139.980	41.288.765	41.264.286	24.479	24.479	25.555.340
			01			CHELTUIELI CURENTE		145.450.000	65.366.000	41.288.765	41.264.286	24.479	24.479	25.555.340
			10			TITLUL I CHELTUIELI DE PERSONAL		625.000	158.000	158.000	148.903	9.097	9.097	152.190
			10	01		Cheltuieli salariale in bani		540.000	136.000	136.000	129.685	6.315	6.315	130.896
			10	01	01	Salarii de baza		335.000	84.000	84.000	81.481	2.519	2.519	77.128
			10	01	05	Sporuri pentru conditii de munca		35.000	9.000	9.000	7.596	1.404	1.404	12.728
			10	01	30	Alte drepturi salariale in bani		170.000	43.000	43.000	40.608	2.392	2.392	41.040
			10	03		Contributii		85.000	22.000	22.000	19.218	2.782	2.782	21.294
			10	03	01	Contributii de asigurari sociale de stat		60.000	15.000	15.000	13.992	1.008	1.008	14.665
			10	03	02	Contributii de asigurari de somaj		2.000	1.000	1.000	437	563	563	452
			10	03	03	Contributii de asigurari sociale de sanatate		20.000	5.000	5.000	4.556	444	444	5.486
			10	03	04	Contributii de asigurari pentru								

Capi- tot	Sub- capi- tot	Pa- ra- graf	Gru- pa / Titlu	Ar- ti- col	Ali- ne- at	Denumire indicator	Credite de angajament	Credite bugetare			Angajamente legale	Plati efectuate	Angajamente legale de platit	Cheltuieli efective
								anuale aprobat la finele perioadei de raportare	2	3				
A						B	I	4	5	6	7=5-6	8		
						accidente de munca si boli profesionale		3.000	1.000	1.000	1.000	233	767	691
						TITLUL II BUNURI SI SERVICII		144.825.000	65.208.000	65.208.000	41.130.765	41.115.383	15.382	25.403.150
	20	01				Bunuri si servicii		144.193.000	65.037.000	65.037.000	40.984.454	40.969.072	15.382	25.315.154
	20	01	01			Furnituri de birou		10.000	3.000	3.000				
	20	01	02			Materiale pentru curatenie		4.000	1.000	1.000				
	20	01	03			Incalzit, iluminat si forta motrica		30.000	15.000	15.000	29.097	13.715	15.382	17.980
	20	01	04			Apa, canal si salubritate		144.004.000	65.001.000	65.001.000	40.955.357	40.955.357		25.297.174
	20	01	05			Carburanti si lubrifianti		45.000	10.000	10.000				
	20	01	06			Piese de schimb		35.000	5.000	5.000				
	20	01	08			Posta, telecomunicatii, radio, tv, internet		30.000						
	20	01	09			Materiale si prestari de servicii cu caracter functional		35.000	2.000	2.000				
	20	03				Hrana		450.000	110.000	110.000	108.438	108.438		75.414
	20	03	02			Hrana pentru animale		450.000	110.000	110.000	108.438	108.438		75.414
	20	04				Medicamente si materiale sanitare		112.000	44.000	44.000	37.873	37.873		12.582
	20	04	01			Medicamente		56.000	14.000	14.000	11.891	11.891		7.536
	20	04	02			Materiale sanitare		41.000	22.000	22.000	20.774	20.774		3.744
	20	04	04			Dezinfectanti		15.000	8.000	8.000	5.208	5.208		1.302
	20	05				Bunuri de natura obiectelor de inventar		70.000	17.000	17.000				
	20	05	01			Uniforme si echipament		40.000	10.000	10.000				
	20	05	30			Alte obiecte de inventar		30.000	7.000	7.000				
	70					CHELTUIELI DE CAPITAL		10.587.890	773.980	773.980				
	71					TITLUL XIII ACTIVE NEFINANCIARE		10.587.890	773.980	773.980				
	71	01				Active fixe		10.587.890	773.980	773.980				
	71	01	01			Constructii		6.037.890	773.980	773.980				

Capi- tol	Sub- capi- tol	Pa- ra- graf	Gru- pa / Titlu	Ali- ne- at	Denumire indicator	Credite de angajament	Credite bugetare		Angajamente bugetare	Angajamente legale	Plati efectuate	Angajamente legale de platit	Cheltuieli efective
							anuale aprobate la finele perioadei de raportare	trimestriale cumulate					
A					B	1	2	3	4	5	6	7=5-6	8
			71	01	30	Alte active fixe							
8000	02					(inclusiv reparatii capitale)	4.550.000	1.945.850	14.539.113	14.539.113	94.526	14.444.587	167.665
8402						Partea V-a ACTIUNI ECONOMICE	75.380.290	1.445.850	14.539.113	14.539.113	94.526	14.444.587	167.665
						TRANSPORTURI	73.380.290	1.246.190	14.539.447	14.539.447	94.860	14.444.587	152.390
			01			CHELTUIELI CURENTE	53.988.770	56.350	210.000	210.000	52.334	157.666	55.270
			10			TITLUL I CHELTUIELI DE PERSONAL	210.000	43.300	164.000	164.000	42.722	121.278	45.084
			10	01		Cheltuieli salariale in bani	164.000	40.190	148.000	148.000	40.190	107.810	42.450
			10	01	01	Salarii de baza	15.000	2.810	15.000	15.000	2.532	12.468	2.634
			10	01	05	Sporuri pentru conditii de munca	1.000	300	1.000	1.000		1.000	
			10	01	30	Alte drepturi salariale in bani	46.000	13.050	46.000	46.000	9.612	36.388	10.186
			10	03		Contributii							
			10	03	01	Contributii de asigurari sociale de stat	32.000	9.000	32.000	32.000	6.751	25.249	7.167
			10	03	02	Contributii de asigurari de somaj	1.000	300	1.000	1.000	214	786	225
			10	03	03	Contributii de asigurari sociale de sanatate	10.000	3.000	10.000	10.000	2.219	7.781	2.343
			10	03	04	Contributii de asigurari pentru accidente de munca si boli profesionale	1.000	250	1.000	1.000	67	933	71
			10	03	06	Contributii pentru concedii si indemnizatii	2.000	500	2.000	2.000	361	1.639	380
			20			TITLUL II BUNURI SI SERVICII	53.778.770	1.189.840	14.329.447	14.329.447	42.526	14.286.921	97.120
			20	01		Bunuri si servicii	12.427.570	1.172.500	11.537.798	11.537.798	39.186	11.498.612	49.136
			20	01	01	Furnituri de birou	43.790	15.000					11.160
			20	01	03	Incalzit, iluminat si forta motrica	400.000	100.000	87.481	87.481	10.056	77.425	8.901
			20	01	04	Apa, canal si salubritate	30.000	8.000	20.217	20.217	392	19.825	289
			20	01	05	Carburanti si lubrifianti	25.000						


Capi- tol	Sub- capi- tol	Pa- ra- gra- f	Gru- pa / Titlu col	Ali- ne- at	Denumire indicator	Credite de angajament	Credite bugetare		Angajamente bugetare	Angajamente legate	Plati efectuate	Angajamente legate de platit	Cheltuieli efective
							anuale aprobate la finele perioadei de raportare	trimestriale cumulate					
A					B	1	2	3	4	5	6	7=5-6	8
		71	01	02	Masini, echipamente si mijloace de transport								
		71	01	30	Alte active fixe (inclusiv reparatii capitale)								8.131
		84			TITLUL XV PLATI EFECTUATE IN ANII PRECEDENTI SI RECUPERATE IN ANUL CURENT		-340	-340	-334	-334	-334		6.201
		85			Titlul XIX PLATI EFECTUATE IN ANII PRECEDENTI SI RECUPERATE IN ANUL CURENT		-340	-340	-334	-334	-334		
		85	01		Plati efectuate in anii precedenti si recuperate in anul curent		-340	-340	-334	-334	-334		
		85	01	01	Plati efectuate in anii precedenti si recuperate in anul curent (SF)		-340	-340	-334	-334	-334		
8702					ALTE ACTIUNI ECONOMICE		2.000.000	500.000					
			01		CHELTUIELI CURENTE		2.000.000	500.000					
			55		TITLUL VII ALTE TRANSFERURI		2.000.000	500.000					
			55	01	A. Transferuri interne		2.000.000	500.000					
			55	01	Fond Roman de Dezvoltare Sociala		2.000.000	500.000					

DIRECTOR EXECUTIV,
DORINELA ANCA LUDU

ŞEF SERV.BUGET, EX.BUGETARĂ,
DANIELA BUCUR

ÎNTOCMIT,
CRISTIAN MĂNĂILĂ

PRIMAR,
ANDREI IOAN CHILIMAN



CONTUL DE EXECUTIE AL BUGETULUI LOCAL - VENITURI
SECTIUNEA DE FUNCTIONARE
31.03.2015

Capi- tol	Sub- capi- tol	Pa- ra- gra- ful	Ar- ti- col	Ali- ne- at	Denumire indicator	Prevederi anuale aprobrate la finele perioadei de raportare	Prevederi bugetare trimestriale cumulate	Drepturi constatate			Incasari realizate	Stingeri pe alte cai decat incasari	Drepturi constatate de incasat
								Total, din care:	din ani precedenti	din anul curent			
A					B	1	2	3=4+5	4	5	6	7	8=3-6-7
0001	02				TOTAL VENITURI-BUGET LOCAL	951.200.670	262.424.550	839.708.633	214.422.327	625.286.306	368.595.448	6.537.473	464.575.712
0002					I. VENITURI CURENTE	903.954.600	254.075.670	833.171.434	214.422.327	618.749.107	362.038.249	6.537.473	464.575.712
0003					A. VENITURI FISCALE	1.097.042.000	354.988.520	792.749.698	180.354.693	612.395.005	355.885.531	6.429.225	430.434.942
0004					A1. IMPOZIT PE VENIT; PROFIT SI CASTIGURI DIN CAPITAL	563.393.000	135.023.947	135.023.947		135.023.947	135.023.947		
0300					A1.2 IMPOZIT PE VENIT, PROFIT SI CASTIGURI DIN CAPITAL DE LA PERSOANE FIZICE	563.393.000	135.023.930	135.023.947		135.023.947	135.023.947		
0402					COTE SI SUME DEFALCATE DIN IMPOZITUL PE VENIT	563.393.000	135.023.930	135.023.947		135.023.947	135.023.947		
01					Cota defalcata din impozitul pe venit	561.951.000	134.665.430	134.665.427		134.665.427	134.665.427		
04					Sume alocate din cotele defalcate din impozitul pe venit pentru cechilibrarea bugetelor locale	1.442.000	360.500	358.520		358.520	358.520		
0700	02				A3 IMPOZITE SI TAXE PE PROPRIETATE	287.428.000	128.023.000	501.067.810	140.263.039	360.804.771	129.465.637	5.221.392	366.380.781
0702					IMPOZITE SI TAXE PE PROPRIETATE	287.428.000	128.023.000	501.067.810	140.263.039	360.804.771	129.465.637	5.221.392	366.380.781
01					Impozit si taxa pe cladiri	247.881.000	111.681.000	457.761.163	126.725.603	331.035.560	114.355.845	1.018.328	342.386.990
01					Impozit pe cladiri de la persoane fizice	33.231.000	21.773.000	40.213.589	9.087.889	31.125.700	23.024.231	587.153	16.602.205
02					Impozit si taxa pe cladiri de la persoane juridice	214.650.000	89.998.000	417.547.574	117.637.714	299.909.860	91.331.614	431.175	325.784.785
02					Impozit si taxa pe teren	22.102.000	10.859.000	33.643.803	12.627.440	21.016.363	10.521.859	386.612	22.735.332
01					Impozit pe terenuri de la persoane fizice	8.541.000	5.260.000	12.006.414	4.379.074	7.627.340	5.242.140	149.215	6.615.059
02					Impozit si taxa pe teren de la persoane juridice	13.555.000	5.596.000	21.618.464	8.239.475	13.378.989	5.273.294	236.046	16.109.124
03					Impozitul pe terenul extravilan	6.000	3.000	18.925	8.891	10.034	6.425	1.351	11.149


Capi- tol	Sub- capi- tol	Pa- ra- graf	Gru- pa / Titlu	Ar- ti- col	Ali- ne- at	Denumire indicator	Prevederi bugetare anuale aprobrate la finele perioadei de raportare	Prevederi bugetare trimestriale cumulate	Drepturi constatate			Incasari realizate	Stingeri pe alte cai decat incasari	Drepturi constatate de incasat
									Total, din care:	din anii precedenti	din anul curent			
A							1	2	3=4+5	4	5	6	7	8=3-5-7
0702	03					B Taxe judiciare de timbru si alte taxe de timbru	17.445.000	5.483.000	9.662.844	909.996	8.752.848	4.587.933	3.816.452	1.258.459
1000	02					A4 IMPOZITE SI TAXE PE BUNURI SI SERVICII	244.643.000	91.379.590	150.803.698	35.261.413	115.542.285	90.846.383	1.150.403	58.806.912
1102	02					SUME DEFALCATE DIN TVA	180.590.000	64.029.590	64.029.590		64.029.590	64.029.590		
						Sume defalcate din taxa pe valoarea adaugata pentru finantarea cheltui- rilor descentralizate la nivelul comunelor, oraselor, municipiilor, sectoarelor si Municipiului Bucuresti	180.590.000	64.029.590	64.029.590		64.029.590	64.029.590		
1202						ALTE IMPOZITE SI TAXE GENERALE PE SI SERVICII	3.190.000	416.000	843.734	164.733	679.001	663.547		180.187
	07					Taxe hotcliere	3.190.000	416.000	843.734	164.733	679.001	663.547		180.187
1502						TAXE PE SERVICII SPECIFICE	1.271.000	332.000	2.136.395	2.468.163	-331.768	303.924	5.625	1.826.846
	01					Impozit pe spectacole	1.271.000	332.000	2.136.395	2.468.163	-331.768	303.924	5.625	1.826.846
1602						TAXE PE UTILIZAREA BUNURILOR, AUTORIZAREA UTILIZARII BUNURILOR SAU PE DESFASURAREA DE ACTIVITATI	59.592.000	26.602.000	83.793.979	32.628.517	51.165.462	25.849.322	1.144.778	56.799.879
	02					Impozit pe mijloacele de transport	48.656.000	23.537.000	79.630.482	31.364.678	48.265.804	23.861.345	810.695	54.958.442
	01					Impozit pe mijloacele de transport detinute de persoane fizice*)	18.012.000	10.100.000	30.142.365	12.633.350	17.508.835	10.767.855	434.826	18.939.684
	02					Impozit pe mijloace de transport detinute persoane de juridice*)	30.644.000	13.437.000	49.488.117	18.731.148	30.756.969	13.093.490	375.869	36.018.758
03						Taxe si tarife pentru eliberarea de licente si autorizatii de functionare								
	50					Alte taxe pe utilizarea bunurilor, autorizarea utilizarii bunurilor sau pe	77.000	47.000	35.210		35.210	35.029	125	56

Capi- tol	Sub- capi- tol	Pa- ra- gra- ful	Ar- ti- col	Al- ne- at	Denumire indicator	Prevederi anuale aprobate la finele perioadei de raportare		Prevederi bugetare trimestriale cumulate	Drepturi constatate			Incasari realizate	Stingeri pe alfe cai decat incasari	Drepturi constatate de incasat
						1	2		Total, din care:	din anii precedenti	din anul curent			
A						1	2	3=4+5	4	5	6	7	8=3-6-7	
1602					B									
					desfasurare de activitati	10.839.000	3.018.000	4.128.287	1.263.839	2.864.448	1.952.948	333.958	1.841.381	
1800	02				A6. ALTE IMPOZITE SI TAXE FISCALE	1.578.000	560.000	5.854.243	4.830.241	1.024.002	549.564	57.430	5.247.249	
1802					ALTE IMPOZITE SI TAXE FISCALE	1.578.000	560.000	5.854.243	4.830.241	1.024.002	549.564	57.430	5.247.249	
	50				Alte impozite si taxe	1.578.000	560.000	5.854.243	4.830.241	1.024.002	549.564	57.430	5.247.249	
2900	02				C. VENITURI NEFISCALE	-193.087.400	-100.912.850	40.421.736	34.067.634	6.354.102	6.172.718	108.248	34.140.770	
3000					C1. VENITURI DIN PROPRIETATE	5.011.000	1.456.000	1.673.150	118.917	1.554.233	1.669.385	2.659	1.106	
3002					VENITURI DIN PROPRIETATE	4.719.000	1.448.000	1.660.570	118.917	1.541.653	1.656.805	2.659	1.106	
	05				Venituri din concesiuni si inchirieri	4.719.000	1.448.000	1.660.570	118.917	1.541.653	1.656.805	2.659	1.106	
	30				Alte venituri din concesiuni si									
	30				inchirieri de catre institutiile publice	4.719.000	1.448.000	1.660.570	118.917	1.541.653	1.656.805	2.659	1.106	
3102					VENITURI DIN DOBANZI	292.000	8.000	12.580		12.580	12.580		1.106	
	03				Alte venituri din dobanzi	292.000	8.000	12.580		12.580	12.580		1.106	
3300	02				C2. VANZARI DE BUNURI SI SERVICII	-198.098.400	-102.368.850	38.748.586	33.948.717	4.799.869	4.503.333	105.589	34.139.664	
3302					VENITURI DIN PRESTARI DE SERVICII SI ALTE ACTIVITATI	1.280.000	254.000	311.624	37.794	273.830	273.604	526	37.494	
	08				Venituri din prestari de servicii	1.271.000	253.000	273.436		273.436	273.910	526	37.494	
	28				Venituri din recuperarea cheltuielilor de judecata, impunatii si despagubiri	9.000	1.000	38.150	37.794	356	656		37.494	
	50				Alte venituri din prestari de servicii si alte activitati			38		38	38			
3402					VENITURI DIN TAXE ADMINISTRATIVE, ELIBERARI PERMISE	4.110.000	910.000	973.498	3	973.495	954.321	19.174	3	
	02				Taxe extrajudiciare de timbru	4.110.000	910.000	973.498	3	973.495	954.321	19.174	3	
3502					AMENZI, PENALITATI SI CONFISCARI	9.036.000	2.169.000	36.114.723	33.294.905	2.819.818	2.440.477	82.335	33.591.911	
	01				Venituri din amenzi si alte sanctiuni aplicate potrivit dispozitiilor legale	9.036.000	2.169.000	36.114.723	33.294.905	2.819.378	2.440.477	81.805	33.591.911	

Capi- tol	Sub- capi- tol	Pa- ra- gra- ful	Ar- ti- col	Ali- ne- at	Denumire indicator	Prevederi anuale aprobrate la finele perioadei de raportare	Prevederi bugetare anuale aprobrate la finele perioadei de raportare	Prevederi bugetare trimestriale cumulate	Drepturi constatate			Incasari realizate	Stingeri pe alte cai decat incasari	Drepturi constatate de incasat
									Total, din care:	din anii precedenti	din anul curent			
A					B	1	2	3=4+5	4	5	6	7	8=3-6-7	
3502	02				Venituri din amenzi si alte sanctiuni									
	02				aplicat de catre alte institutii de specialitate	9.036.000	2.169.000	36.114.283	33.294.905	2.819.378	2.440.477	81.895	33.591.911	
	02				Penalitati pentru nedepunere sau depunere cu intarziere declaratiei de impozite si taxe			280		280		280		
	50				Alte amenzi, penalitati si confiscari			160		160		160		
3602	01				DIVERSE VENITURI	1.754.000	625.000	1.343.741	616.015	727.726	829.931	3.554	510.256	
	05				Venituri din aplicarea prescriptiei extinctive	587.000	587.000	576.375		576.375	576.375			
	05				Varsaminte din veniturile si/sau disponibilitatile institutiilor publice	149.000		7.755		7.755	7.190	565		
	50				Alte venituri	1.018.000	38.000	759.611	616.015	143.596	246.366	2.989	510.256	
3702					TRANSFERURI VOLUNTARE, ALTELE DECAT SUBVENTIILE	-214.278.400	-106.326.850	5.000		5.000	5.000			
	01				Donatii si sponsorizari	5.000	5.000	5.000		5.000	5.000			
	03				Varsaminte din sectiunea de functionare pentru finantarea sectiunii de dezvoltare a bugetului local(cu semnul minus)	-214.283.400	-106.331.850							
4100	02				IV. SUBVENTII	27.246.070	8.348.880	6.537.199		6.537.199	6.537.199			
4200					SUBVENTII DE LA ALTE NIVELE ALE ADMINISTRATIEI PUBLICE	27.246.070	8.348.880	6.537.199		6.537.199	6.537.199			
4202					SUBVENTII DE LA BUGETUL DE STAT	27.246.070	8.348.880	6.537.199		6.537.199	6.537.199			
	21				Finantarea drepturilor acordate persoanelor cu handicap	25.369.000	6.508.860	6.508.853		6.508.853	6.508.853			
	34				Subventii pentru acordarea ajutorului									

Pag. 5 - lei-

Capi- tol	Sub- capi- tol	Pa- ra- graf	Gru- pa / Titlu	Al- ne- at	Denumire indicator	Prevederi anuale aprobrate la finele perioadei de raportare		Prevederi bugetare trimestriale cumulate	Drepturi constatate			Incasari realizate	Sfingeri pe alte cai decat incasari	Drepturi constatate de incasat
						1	2		Total, din care:	din anii precedenti	din anul curent			
			A		B				3=4+5	4	5	6	7	8=3-6-7
4202					pentru incalzirea locuintei cu lemne, carbuni, combustibili petrolieri	19.070	16.270	16.346	16.346		16.346	16.346		
	41				Subventii de la bugetul de stat pentru finantarea sanatatii	48.000	13.750	12.000	12.000		12.000	12.000		
	54				Subventii pentru sprijinirea construirii de locuinte	1.810.000	1.810.000							



ŞEF SERV.BUGET, EX.BUGETARĂ,
DANIELA BUCUR

Danielă Bucur

DIRECTOR EXECUTIV,
DORINELA ANCA LUDU

Dorinela Anca Ludu

ÎNTOCMIT,
CRISTIAN MĂNĂILĂ

Cristian Mănăilă

CONTUL DE EXECUTIE AL BUGETULUI LOCAL - CHELTUIELI
 SECTIUNEA DE FUNCTIONARE
 31.03.2015

Capi- tot	Sub- capi- tot	Pa- ra- graf	Gru- pa / Titlu	Ar- ti- col	Ali- ne- at	Denumire indicator	Credite de angajament	Credite bugetare			Angajamente legale	Plati efectuate	Angajamente legale de platit	Cheltuieli efective
								anuale aprobate la finele perioadei de raportare	2	3				
5002						B	1	2	3	4	5	6	7=5-6	8
						TOTAL CHELTUIELI		931.200.670	262.424.550	305.423.996	305.423.996	163.737.403	141.666.593	149.594.378
			01			CHELTUIELI CURENTE		886.137.630	265.861.510	309.055.930	309.055.930	167.389.337	141.666.593	149.594.378
			10			TITLUL I CHELTUIELI DE PERSONAL		196.997.000	61.880.410	65.204.723	65.204.723	55.621.543	9.583.180	56.209.653
			20			TITLUL II BUNURI SI SERVICII		603.478.240	176.413.380	200.264.251	200.264.251	88.998.318	111.265.933	73.305.721
			30			TITLUL III DOBANZI		30.800.000	10.000.000	30.800.000	30.800.000	10.000.000	20.800.000	7.252.081
			50			TITLUL V FONDURI DE REZERVA		500.000						
			57			TITLUL VIII ASISTENTA SOCIALA		46.348.390	14.207.040	12.044.498	12.044.498	12.027.018	17.480	12.060.559
			59			TITLUL XI ALTE CHELTUIELI		8.014.000	3.360.680	742.458	742.458			766.364
			79			OPERATIUNI FINANCIARE		48.500.000						
			81			TITLUL XVII RAMBURSARI DE CREDITE		48.500.000						
			84			PLATI EFECTUATE IN ANII PRECEDENTI SI RECUPERATE IN ANUL CURENT		-3.436.960	-3.436.960	-3.631.934	-3.631.934	-3.631.934		
			85			Titlul XIX PLATI EFECTUATE IN ANII PRECEDENTI SI RECUPERATE IN ANUL CURENT								
5100	02					Partea I-a SERVICII PUBLICE GENERALE		119.362.730	35.794.440	57.109.694	57.109.694	23.378.907	33.730.787	20.388.925
5102						AUTORITATI PUBLICE SI ACTIUNI EXTERNE		64.101.730	18.699.190	18.652.209	18.652.209	8.354.867	10.297.342	8.118.039
			01			CHELTUIELI CURENTE		64.413.070	19.010.530	18.994.467	18.994.467	8.697.125	10.297.342	8.118.039
			10			TITLUL I CHELTUIELI DE PERSONAL		7.479.000	2.155.000	6.950.804	6.950.804	1.304.526	5.646.278	1.312.824
			10	01		Cheltuieli salariale in bani		5.925.000	1.642.500	5.512.251	5.512.251	1.070.746	4.441.505	1.084.729
			10	01	01	Salarii de baza		4.020.000	1.082.500	3.607.251	3.607.251	902.772	2.704.479	932.823
			10	01	06	Alte sporuri		45.000	20.000	45.000	45.000	9.436	35.564	9.570
			10	01	12	Indemnizatii platite unor persoane din afara unitatii								
			10	01	30	Alte drepturi salariale in bani		310.000	90.000	310.000	310.000	72.384	237.616	72.384
			10	03		Contributii		1.550.000	450.000	1.550.000	1.550.000	86.154	1.463.846	69.952
								1.554.000	512.500	1.438.553	1.438.553	233.780	1.204.773	228.095

Capi- tol	Sub- capi- tol	Pa- ra- graf	Gru- pa / Titlu	Ar- ti- col	Ali- ne- at	Denumire indicator	Credite de angajament	Credite bugetare		Angajamente legale	Plati efectuate	Angajamente legale de platit	Cheltuieli efective	
								anuale aprobrate la finele perioadei de raportare	trimestriale cumulate					
A						B	1	2	3	4	5	6	7=5-6	8
10	03	01				Contributii de asigurari sociale de stat		1.104.000	376.000	1.018.564	157.514	861.050	157.931	
10	03	02				Contributii de asigurari de somaj		33.000	12.750	30.586	4.873	25.713	4.900	
10	03	03				Contributii de asigurari sociale de sanatate		339.000	97.250	316.097	55.051	261.046	55.343	
10	03	04				Contributii de asigurari pentru accidente de munca si boli profesionale		13.000	5.250	12.176	1.479	10.697	1.490	
10	03	06				Contributii pentru concedii si indemnizatii		65.000	21.250	61.130	14.863	46.267	8.431	
20						TITLUL II BUNURI SI SERVICII		56.934.070	16.855.530	12.043.663	7.392.599	4.651.064	6.805.215	
20	01					Bunuri si servicii		15.902.100	4.972.100	2.749.548	1.923.374	826.174	1.697.173	
20	01	01				Furnituri de birou		1.740.000	460.000	146.183	15.925	130.258	226.164	
20	01	02				Materiale pentru curatenie		100.000	25.000					
20	01	03				Incalzit, iluminat si forta motrica		1.460.100	920.100	599.354	559.028	40.326	360.782	
20	01	04				Apa, canal si salubritate		310.000	154.000	92.138	66.081	26.057	8.249	
20	01	05				Carburanti si lubrifianti		135.000	33.750	16.855	16.855		22.305	
20	01	06				Piese de schimb		115.000	28.750	7.343	7.343		4.843	
20	01	08				Posta, telecomunicatii, radio, tv, internet		572.000	223.000	118.262	82.871	35.391	62.764	
20	01	09				Materiale si prestari de servicii cu caracter functional		1.500.000	500.000	119.447	48.420	71.027	47.650	
20	01	30				Alte bunuri si servicii pentru intretinere si functionare		9.970.000	2.627.500	1.649.966	1.126.851	523.115	964.416	
20	02					Reparatii curente		100.000	25.000	14.466	14.466		1.465	
20	05					Bunuri de natura obiectelor de inventar		2.520.000	630.000	332.480	2.679	329.801		
20	05	30				Alte obiecte de inventar		2.520.000	630.000	332.480	2.679	329.801		

Capi- tol	Sub- capi- tol	Pa- ra- graf	Gru- pa / Titlu	Ar- ti- col	Ali- ne- at	Denumire indicator	Credite de angajament	Credite bugetare		Angajamente legale	Angajamente legale de platit	Cheltuieli efective		
								anuale aprobate la finele perioadei de raportare	trimestriale cumulate					
A						B	1	2	3	4	5	6	7=5-6	8
	20	06				Deplasari, detasari, transferari		2.500.000	25.000	1.294		1.294	1.294	1.294
	20	06	01			Deplasari interne, detasari, transferari		2.500.000	25.000	1.294		1.294	1.294	1.294
	20	11				Carti, publicatii si materiale documentare		150.000	37.500	12.052		12.052	12.052	12.052
	20	12				Consultanta si expertiza		1.500.000	400.000	422.951		422.951	187.581	187.581
	20	13				Pregatire profesionala		1.020.000	55.000					
	20	14				Protectia muncii		45.000	16.000	12.770		12.770	12.770	12.770
	20	24				Comisioane si alte costuri aferente imprumuturilor		655.000	655.000	650.000		650.000	650.000	624.626
	20	24	02			Comisioane si alte costuri aferente imprumuturilor interne		655.000	655.000	650.000		650.000	650.000	624.626
	20	30				Alte cheltuieli		32.541.970	10.039.930	7.848.102		7.848.102	4.588.383	4.268.254
	20	30	01			Reclama si publicitate		7.500	2.000	955		955	955	955
	20	30	02			Protocol si reprezentare		25.000	7.000	1.000		1.000	1.000	1.000
	20	30	03			Prime de asigurare non-viata		500.000	10.000					
	20	30	04			Chirii		4.747.410	3.061.870	3.102.994		3.102.994	2.743.359	2.743.359
	20	30	30			Alte cheltuieli cu bunuri si servicii		27.262.060	6.959.060	4.743.153		4.743.153	1.843.069	1.470.899
	84					PLATI EFECTUATE IN ANII PRECEDENTI SI RECUPERATE IN ANUL CURENT		-311.340	-311.340	-342.258		-342.258	-342.258	-342.258
	85					Titlul XIX PLATI EFECTUATE IN ANII PRECEDENTI SI RECUPERATE IN ANUL CURENT		-311.340	-311.340	-342.258		-342.258	-342.258	-342.258
	85	01				Plati efectuate in anii precedenti si recuperate in anul curent		-311.340	-311.340	-342.258		-342.258	-342.258	-342.258
	85	01	01			Plati efectuate in anii precedenti si recuperate in anul curent (SF)		-311.340	-311.340	-342.258		-342.258	-342.258	-342.258

Capi- tol	Sub- capi- tol	Pa- ra- graf	Gru- pa / Titlu	Ar- ti- col	Ali- ne- at	Denumire indicator	Credite de angajament	Credite bugetare			Angajamente legale	Plati efectuate	Angajamente legale de planif	Cheltuieli efective
								anuale aprobate la finele perioadei de raportare	2	3				
5402			A			B	I							
						ALTE SERVICII PUBLICE GENERALE								
						CHELTUIELI CURENTE								
						TITLUL I CHELTUIELI DE PERSONAL								
						Cheltuieli salariale in bani								
						Salarii de baza								
						Alte sporuri								
						Indemnitatii de delegare								
						Alte drepturi salariale in bani								
						Contributii								
						Contributii de asigurari sociale de stat								
						Contributii de asigurari de somaj								
						Contributii de asigurari sociale de sanatate								
						Contributii de asigurari pentru accidente de munca si boli profesionale								
						Contributii pentru concedii si indemnizatii								
						TITLUL II BUNURI SI SERVICII								
						Bunuri si servicii								
						Furnituri de birou								
						Materiale pentru curatenie								
						Incalzit, iluminat si forta motrica								
						Apa, canal si salubritate								
						Carburanti si lubrifianti								
						Piese de schimb								

Capi- tol	Sub- capitol	Pa- ra- graf	Gru- pa / Titlu	Ar- ti- col	Ali- ne- at	Denumire indicator	Credite de angajament	Credite bugetare		Angajamente bugetare	Angajamente legale	Plati efectuate	Angajamente legale de platit	Cheltuieli efective
								anuale aprobrate la finele perioadei de raportare	trimestriale cumulate					
A		B		1	2	3	4	5	6	7=5-6	8			
	20	01	08			Posta, telecomunicatii, radio, tv, internet		1.845.000	1.205.000	950.658	950.658	937.266	13.392	922.295
	20	01	09			Materiale si prestari de servicii cu caracter functional		270.000	155.000	8.001	8.001	4.033	3.968	40.594
	20	01	30			Alte bunuri si servicii pentru intretinere si functionare		2.203.000	625.000	247.862	247.862	244.462	3.400	244.880
	20	02				Reparatii curente		3.000	1.000	248	248	248		248
	20	04				Medicamente si materiale sanitare		2.000	1.000					15
	20	04	02			Materiale sanitare		2.000	1.000					15
	20	05				Bunuri de natura obiectelor de inventar		90.000	60.000	2.259	2.259	2.259		3
	20	05	01			Uniforme si echipament		90.000	60.000	2.259	2.259	2.259		3
	20	05	30			Alte obiecte de inventar		1.150.000	45.000					
	20	06				Deplasari, detasari, transferari		1.150.000	45.000					
	20	06	01			Deplasari interne, detasari, transferari								
	20	11				Carti, publicatii si materiale documentare		7.000	7.000					
	20	13				Pregatire profesionala		350.000	50.000	1.700	1.700	1.700		1.700
	20	14				Protectia muncii		10.000						
	20	30				Alte cheltuieli		2.826.500	915.500	1.182.416	1.182.416	628.447	553.969	549.972
	20	30	03			Prime de asigurare non-viata		10.000	10.000	3.027	3.027	3.027		3.218
	20	30	04			Chirii		760.000	195.000	339.806	339.806	137.511	202.295	125.498
	20	30	09			Executarea silita a creantelor bugetare		27.000	12.000	329	329	329		329
	20	30	30			Alte cheltuieli cu bunuri si servicii		2.029.500	698.500	839.254	839.254	487.580	351.674	420.927
	50					TITLUL V FONDURI DE REZERVA		500.000						
	50	04				Fond de rezerva bugetara la dispozitia autoritatilor locale		500.000						

Capi- tol	Sub- capi- tol	Pa- ra- graf	Gru- pa / Titlu	Ar- ti- col	Ali- ne- at	Denumire indicator	Credite de angajament	Credite bugetare		Angajamente legale	Plati efectuate	Angajamente legale de platit	Cheltuieli efective	
								anuale aprobat la finele perioadei de raportare	trimestriale cumulate					
A						B	1	2	3	4	5	6	7=5-6	8
			84			PLATI EFECTUATE IN ANII PRECEDENTI SI RECUPERATE IN ANUL CURENT								
			85			Titlul XIX PLATI EFECTUATE IN ANII PRECEDENTI SI RECUPERATE IN ANUL CURENT								
			85	01		Plati efectuate in anii precedenti si recuperate in anul curent								
			85	01	01	Plati efectuate in anii precedenti si recuperate in anul curent (SF)								
5502						TRANZACTII PRIVIND DATORIA PUBLICA SI IMPRUMUTURI								
			01			CHELTUIELI CURENTE		30.800.000	10.000.000	30.800.000	10.000.000	20.800.000	7.252.081	
			30			TITLUL III DOBANZI		30.800.000	10.000.000	30.800.000	10.000.000	20.800.000	7.252.081	
			30	01		Dobanzi aferente datoriei publice interne		30.800.000	10.000.000	30.800.000	10.000.000	20.800.000	7.252.081	
			30	01	01	Dobanzi aferente datoriei publice interne directe		17.000.000	6.000.000	17.000.000	6.000.000	11.000.000	4.182.860	
			30	02		Dobanzi aferente datoriei publice externe		17.000.000	6.000.000	17.000.000	6.000.000	11.000.000	4.182.860	
			30	02	01	Dobanzi, aferente datoriei publice externe directe		13.800.000	4.000.000	13.800.000	4.000.000	9.800.000	3.069.221	
6000	02					Partea II-a APARARE, ORDINE PUBLICA SI SIGURANTA NATIONALA		13.800.000	4.000.000	13.800.000	4.000.000	9.800.000	3.069.221	
6002						APARARE		19.600.000	5.052.250	8.497.349	4.201.858	4.295.491	4.548.853	
			01			CHELTUIELI CURENTE		625.000	252.250	233.379	92.795	140.584	65.245	
			20			TITLUL II BUNURI SI SERVICII		625.000	252.250	233.379	92.795	140.584	65.245	
			20	01		Bunuri si servicii		625.000	252.250	233.379	92.795	140.584	65.245	
								380.000	152.000	86.445	54.693	31.752	41.797	

Capi- tol	Sub- capi- tol	Pa- ra- graf	Gru- pa / Titlu col	Ali- ne- at	Denumire indicator	Credite de angajament	Credite bugetare		Angajamente legale	Plati efectuate	Angajamente legale de platit	Cheltuieli efective			
							anuale aprobrate la finele perioadei de raportare	trimestriale cumulate							
A				B				1	2	3	4	5	6	7=5-6	8
	20	01	01		Furnituri de birou		80.000	20.000	17.463	1.346	16.117	1.346			1.346
	20	01	02		Materiale pentru curatenie		20.000	10.000							
	20	01	03		Incalzit, iluminat si forta motrica		75.000	40.000	23.331	23.331		23.331			15.188
	20	01	05		Carburanti si lubrifianti		15.000	10.000	3.750	3.750		3.750			3.600
	20	01	06		Piese de schimb		5.000	2.000							
	20	01	08		Posta, telecomunicatii, radio, tv, internet		35.000	20.000	12.506	12.506		12.506			4.092
	20	01	09		Materiale si prestari de servicii cu caracter functional		50.000	25.000	9.971	9.971		9.971			1.377
	20	01	30		Alte bunuri si servicii pentru intretinere si functionare		100.000	25.000	19.424	19.424		19.424			16.194
	20	02			Reparatii curente		50.000	20.000	2.670	2.670		2.670			
	20	05			Bunuri de natura obiectelor de inventar		20.000	5.000							
	20	05	30		Alte obiecte de inventar		20.000	5.000							
	20	13			Pregatire profesionala										
	20	30			Alte cheltuieli		175.000	75.250	108	108		108			
	20	30	03		Prime de asigurare non-viata		1.000	250							
	20	30	30		Alte cheltuieli cu bunuri si servicii		174.000	75.000	144.156	144.156		144.156			
6102					ORDINE PUBLICA SI SIGURANTA NATIONALA		18.975.000	4.800.000	8.263.970	8.263.970		8.263.970			4.483.608
	01				CHELTUIELI CURENTE		18.975.000	4.800.000	8.263.970	8.263.970		8.263.970			4.483.608
	10				TITLUL I CHELTUIELI DE PERSONAL		7.742.000	1.938.000	1.938.000	1.938.000		1.938.000			2.052.860
	10	01			Cheltuieli salariale in bani		6.697.000	1.675.000	1.675.000	1.675.000		1.675.000			1.765.061
	10	01	01		Salarii de baza		4.269.000	1.068.000	1.068.000	1.068.000		1.068.000			1.055.742
	10	01	05		Sporuri pentru conditii de munca		500.000	125.000	125.000	125.000		125.000			181.912
	10	01	30		Alte drepturi salariale in bani		1.928.000	482.000	482.000	482.000		482.000			527.407
	10	03			Contributii		1.045.000	263.000	263.000	263.000		263.000			287.799

Capi- tot	Sub- capi- tot	Pa- ra- graf	Gru- pa / Titlu	Ar- ti- col	Ali- ne- at	Denumire indicator	Credite de angajament	Credite bugetare		Angajamente legale	Plati efectuate	Angajamente legale de platit	Cheltuiii efective
								anuale aprobrate la finele perioadei de raportare	trimestriale cumulate				
A			B			I	2	3	4	5	6	7=5-6	8
	10	03	01			Contributii de asigurari sociale de stat		767.000	190.000	190.000	184.342	5.658	200.369
	10	03	02			Contributii de asigurari de somaj		23.000	6.000	6.000	5.754	246	6.160
	10	03	03			Contributii de asigurari sociale de sanatate		241.000	61.000	61.000	60.439	561	75.235
	10	03	04			Contributii de asigurari pentru accidente de munca si boli profesionale		9.000	4.000	4.000	3.036	964	6.035
	10	03	06			Contributii pentru concedii si indemnizatii		5.000	2.000	2.000		2.000	
	20					TITLUL II BUNURI SI SERVICII		11.233.000	2.862.000	6.325.970	2.201.884	4.124.086	2.430.748
	20	01				Bunuri si servicii		8.715.000	2.209.000	5.314.463	1.870.647	3.443.816	2.085.630
	20	01	01			Furnituri de birou		425.000	274.000	133.762	62.421	71.341	76.819
	20	01	02			Materiale pentru curatenie		29.000	8.000	4.864	4.864		5.309
	20	01	03			Incalzit, iluminat si forta motrica		490.000	168.000	427.698	160.158	267.540	160.158
	20	01	04			Apa, canal si salubritate		41.000	18.000	28.289	15.648	12.641	15.648
	20	01	05			Carburanti si lubrifianti		475.000	125.000	101.729	101.729		152.058
	20	01	06			Piese de schimb		420.000	103.000	89.315	89.315		93.081
	20	01	07			Transport		20.000	5.000				
	20	01	08			Posta, telecomunicatii, radio, tv, internet		1.440.000	360.000	1.260.852	332.813	928.039	391.811
	20	01	09			Materiale si prestari de servicii cu caracter functional		5.275.000	1.123.000	3.266.777	1.102.522	2.164.255	1.189.648
	20	01	30			Alte bunuri si servicii pentru intretinere si functionare		100.000	25.000	1.177	1.177		1.098
	20	02				Reparatii curente		280.000	49.000	29.945	29.945		29.945
	20	03				Hrana		50.000	15.000	2.286	2.286		15.207

Capi- tol	Sub- capi- tol	Pa- ra- graf	Gru- pa / Titlu	Ar- ti- col	Ali- ne- at	Denumire indicator	Credite de angajament	Credite bugetare		Angajamente bugetare	Angajamente legale	Plati efectuate	Angajamente legale de platit	Cheltuieli efective	
								anuale aprobrate la finele perioadei de raportare	trimestriale cumulate						
A		B		1	2	3	4	5	6	7=5-6	8				
	20	03	02			Hrana pentru animale	50.000	15.000	2.286	2.286	2.286	2.286	7=5-6	8	15.207
	20	04				Medicamente si materiale sanitare	8.000	2.000							17.273
	20	04	01			Medicamente	4.000	1.000							9.840
	20	04	02			Materiale sanitare	4.000	1.000							5.513
	20	04	04			Dezinfectanti									1.920
	20	05				Bunuri de natura obiectelor de inventar	536.000	134.000	16.449	16.449	16.449	16.449			5
	20	05	01			Uniforme si echipament	410.000	103.000							5
	20	05	30			Alte obiecte de inventar	126.000	31.000	16.449	16.449	16.449	16.449			5
	20	11				Carti, publicatii si materiale documentare	24.000	9.000	6.632	6.632	6.632	6.632			6.632
	20	12				Consultanta si expertiza	680.000	170.000	663.669	663.669	663.669	167.102	496.567		167.102
	20	13				Pregatire profesionala	200.000	50.000	30.000	30.000	30.000	4.088	25.912		4.088
	20	14				Protectia muncii	140.000	35.000	120.068	120.068	120.068	26.418	93.650		26.418
	20	15				Munitie, furnituri si armament de natura activelor fixe pentru armata	20.000	5.000							
	20	16				Studii si cercetari	68.000	17.000							
	20	25				Cheltuieli judiciare si extrajudiciare derivate din actiuni in reprezentarea intereselor statului, potrivit dispozitiilor legale	20.000	5.000	2.500	2.500	2.500	2.500			2.500
	20	30				Alte cheltuieli	492.000	162.000	139.958	139.958	139.958	75.817	64.141		75.948
	20	30	03			Prime de asigurare non-viata	303.000	76.000	49.886	49.886	49.886	49.886			50.336
	20	30	04			Chirii	30.000	8.000	11.805	11.805	11.805	4.669	7.136		4.667
	20	30	30			Alte cheltuieli cu bunuri si servicii	159.000	78.000	78.267	78.267	78.267	21.262	57.005		20.945
6500	02					Partea III-a CHELTUIELI SOCIAL-CULTURALE	542.489.510	153.156.010	183.989.075	183.989.075	183.989.075	94.817.826	89.171.249		98.948.870
6502						INVATAMANT	299.618.000	91.328.370	66.243.453	66.243.453	66.243.453	66.243.453			66.225.017

Capi- tol	Sub- pa- ra- graf	Ar- ti- col	Ali- ne- at	Denumire indicator	Credite de angajament	Credite bugetare		Angajamente legale	Plati efectuate	Angajamente legale de platit	Cheltuieli efective
						anuale aprobate la finele perioadei de raportare	trimestriale cumulate				
A				B	1	2	3	4	5	6	8
	01			CHELTUIELI CURENTE		299.628.820	91.339.190	66.246.067	66.246.067	7=5-6	8
	10			TITLUL I CHELTUIELI DE PERSONAL		128.856.000	43.537.930	39.482.573	39.482.573		66.225.017
	10	01		Cheltuieli salariale in bani		101.503.910	35.197.500	32.041.000	32.041.000		39.673.311
	10	01	01	Salarii de baza		78.667.400	21.887.090	21.496.076	21.496.076		32.504.620
	10	01	05	Sporuri pentru conditii de munca		159.000	26.750	2.035	2.035		22.026.977
	10	01	06	Alte sporuri		648.480	97.430	76.514	76.514		3.935
	10	01	10	Fond pentru posturi ocupate prin cumul		889.610	217.760	200.539	200.539		80.663
	10	01	11	Fond aferent platii cu ora		9.625.020	2.814.770	2.685.655	2.685.655		208.442
	10	01	30	Alte drepturi salariale in bani		11.514.400	10.153.700	7.580.181	7.580.181		2.949.445
	10	03		Contributii		27.352.090	8.340.430	7.441.573	7.441.573		7.235.158
	10	03	01	Contributii de asigurari sociale de stat		18.659.490	5.693.040	5.200.201	5.200.201		7.168.691
	10	03	02	Contributii de asigurari de somaj		784.290	227.200	144.424	144.424		5.058.779
	10	03	03	Contributii de asigurari sociale de sanatate		6.014.530	1.832.000	1.685.469	1.685.469		148.228
	10	03	04	Contributii de asigurari pentru accidente de munca si boli profesionale		505.520	143.720	63.004	63.004		1.644.957
	10	03	06	Contributii pentru concedii si indemnizatii		1.388.260	444.470	348.475	348.475		57.729
	20			TITLUL II BUNURI SI SERVICII		156.238.820	44.152.930	24.442.882	24.442.882		258.998
	20	01		Bunuri si servicii		57.212.820	17.157.200	12.852.680	12.852.680		24.216.946
	20	01	01	Furnituri de birou		1.218.590	260.350	129.602	129.602		12.680.459
	20	01	02	Materiale pentru curatenie		1.612.040	358.920	239.687	239.687		168.090
	20	01	03	Incalzit, iluminat si forta motrica		15.186.910	6.506.780	5.394.975	5.394.975		384.989
	20	01	04	Apa, canal si salubritate		2.895.230	841.690	582.672	582.672		5.306.196
	20	01	05	Carburanti si lubrifianti		28.000	5.000	4.381	4.381		582.430
											6.531

Capi- tol	Sub- capi- tol	Pa- ra- graf	Gru- pa / Titlu	Ar- ti- col	Ali- ne- at	Denumire indicator	Credite de angajament	Credite bugetare			Angajamente legale	Plati efectuate	Angajamente legale de platit	Cheltuieli efective	
								anuale aprobrate la finele perioadei de raportare	2	3					4
			A			B	1				4	5	6	7=5-6	8
	20	01	06			Piese de schimb		39.000	18.600	1.301	1.301	1.301	1.301		1.137
	20	01	07			Transport		26.330	7.000	1.706	1.706	1.706	1.706		2.034
	20	01	08			Posta, telecomunicatii, radio, tv, internet		1.841.010	522.590	430.585	430.585	430.585	430.585		415.942
	20	01	09			Materiale si prestari de servicii cu caracter functional		8.551.550	1.751.890	1.231.171	1.231.171	1.231.171	1.231.171		1.231.583
	20	01	30			Alte bunuri si servicii pentru intretinere si functionare		25.814.160	6.884.980	4.836.600	4.836.600	4.836.600	4.836.600		4.581.527
	20	02				Reparatii curente		60.000.000	15.000.000	3.545.372	3.545.372	3.545.372	3.545.372		3.525.556
	20	03				Hrana		1.123.500	298.000	279.232	279.232	279.232	279.232		298.160
	20	03	01			Hrana pentru oameni		1.123.500	298.000	279.232	279.232	279.232	279.232		298.160
	20	04				Medicamente si materiale sanitare		188.930	39.630	11.239	11.239	11.239	11.239		18.034
	20	04	01			Medicamente		111.010	28.980	6.239	6.239	6.239	6.239		10.223
	20	04	02			Materiale sanitare		39.420	5.650	5.000	5.000	5.000	5.000		2.811
	20	04	04			Dezinfectanti		38.500	5.000	5.000	5.000	5.000	5.000		5.000
	20	05				Bunuri de natura obiectelor de inventar		3.500.720	887.980	198.315	198.315	198.315	198.315		134.558
	20	05	01			Uniforme si echipament		85.020	5.520	5.520	5.520	5.520	5.520		2.000
	20	05	03			Lenjerie si accesorii de pat		130.500	37.100	9.089	9.089	9.089	9.089		9.089
	20	05	30			Alte obiecte de inventar		3.285.200	845.360	189.226	189.226	189.226	189.226		132.558
	20	06				Deplasari, detasari, transferari				50.930	50.930	50.930	50.930		5.915
	20	06	01			Deplasari interne, detasari, transferari				5.465	5.465	5.465	5.465		5.915
	20	06	02			Deplasari in strainatate				45.465	45.465	45.465	45.465		5.915
	20	09				Materiale de laborator		1.000							
	20	11				Carti, publicatii si materiale documentare		265.480	41.000	10.999	10.999	10.999	10.999		7.118
	20	12				Consultanta si expertiza		27.500							

Capi- tot	Sub- tot	Pa- ra- graf	Gru- pa / Titlu	Ar- ti- col	Ali- ne- at	Denumire indicator	Credite de angajament	Credite bugetare		Angajamente bugetare	Angajamente legale	Plati efectuate	Angajamente legale de plati	Cheltuieli efective
								anuale aprobat la finele perioadei de raportare	trimestriale cumulate					
A						B	1	2	3	4	5	6	7=5-6	8
			20	13		Pregatire profesionala		670.080	83.500	17.560	17.560	17.560		17.560
			20	14		Protectia muncii		227.800	35.720	16.862	16.862	16.862		16.862
			20	30		Alte cheltuieli		33.021.070	10.609.900	7.459.693	7.459.693	7.459.693		7.525.849
			20	30	04	Chirii		9.453.500	3.038.520	1.193.102	1.193.102	1.193.102		1.191.245
			20	30	30	Alte cheltuieli cu bunuri si servicii		23.567.570	7.571.380	6.266.591	6.266.591	6.266.591		6.334.604
			57			TITLUL VIII ASISTENTA SOCIALA		8.330.000	2.097.650	1.578.154	1.578.154	1.578.154		1.568.396
			57	02		Ajutoare sociale		8.330.000	2.097.650	1.578.154	1.578.154	1.578.154		1.568.396
			57	02	02	Ajutoare sociale in natura		8.330.000	2.097.650	1.578.154	1.578.154	1.578.154		1.568.396
			59			TITLUL XI ALTE CHELTUIELI		6.204.000	1.550.680	742.458	742.458	742.458		766.364
			59	01		Burse		6.204.000	1.550.680	742.458	742.458	742.458		766.364
			84			PLATI EFECTUATE IN ANII PRECEDENTI SI RECUPERATE IN ANUL CURENT		-10.820	-10.820	-2.614	-2.614	-2.614		
			85			Titlul XIX PLATI EFECTUATE IN ANII PRECEDENTI SI RECUPERATE IN ANUL CURENT		-10.820	-10.820	-2.614	-2.614	-2.614		
			85	01		Plati efectuate in anii precedenti si recuperate in anul curent		-10.820	-10.820	-2.614	-2.614	-2.614		
			85	01	01	Plati efectuate in anii precedenti si recuperate in anul curent (SF)		-10.820	-10.820	-2.614	-2.614	-2.614		
6602			01			SANATATE		26.373.000	6.876.880	2.804.680	2.804.680	2.804.680		864.937
			01			CHELTUIELI CURENTE		26.373.000	6.876.880	2.804.680	2.804.680	2.804.680		864.937
			10			TITLUL I CHELTUIELI DE PERSONAL		2.448.000	600.880	731.118	731.118	731.118		1.965.121
			10	01		Cheltuieli salariale in bani		1.906.870	464.600	598.086	598.086	598.086		557.240
			10	01	01	Salarii de baza		1.630.000	397.800	517.584	517.584	517.584		456.274
			10	01	05	Sporuri pentru conditii de munca		235.040	58.060	70.278	70.278	70.278		395.014
			10	01	06	Alte sporuri		2.830	740	579	579	579		53.194
														614

Capi- tol	Sub- cap- itol	Pa- ra- graf	Gru- pa / Titlu	Ar- ti- col	Ali- ne- at	Denumire indicator	Credite de angajament	Credite bugetare		Angajamente legale	Plati efectuate	Angajamente legale de plati	Cheltuieli efective	
								anuale aprobrate la finele perioadei de raportare	trimestriale cumulate					
A						B	1	2	3	4	5	6	7=5-6	8
			10 01 30			Alte drepturi salariale in bani		39.000	8.000	9.645	7.451	2.194	7.452	
			10 03			Contributii		541.130	136.280	133.032	98.710	34.322	100.966	
			10 03 01			Contributii de asigurari sociale de stat		373.500	95.510	94.559	71.227	23.332	72.162	
			10 03 02			Contributii de asigurari de somaj		15.250	4.050	2.898	2.186	712	2.213	
			10 03 03			Contributii de asigurari sociale de sanatate		112.440	26.500	30.958	23.341	7.617	23.633	
			10 03 04			Contributii de asigurari pentru accidente de munca si boli profesionale		8.120	2.020	1.007	758	249	768	
			10 03 06			Contributii pentru concedii si indemnizatii		31.820	8.200	3.610	1.198	2.412	2.190	
			20			TITLUL II BUNURI SI SERVICII		23.925.000	6.276.000	2.073.562	1.389.434	684.128	1.407.881	
			20 01			Bunuri si servicii		1.937.000	510.000	947.218	328.409	618.809	320.369	
			20 01 01			Furnituri de birou		40.000	5.000				134	
			20 01 02			Materiale pentru curatenie		35.000	8.000	2.939	2.939		7.491	
			20 01 03			Incaizat, iluminat si forta motrica		175.000	60.000	147.974	41.446	106.528	41.446	
			20 01 04			Apa, canal si salubritate		20.000	5.000	12.093	2.885	9.208	2.886	
			20 01 05			Carburanti si lubrifianti		100.000	30.000	29.850	29.850	29.850	17.291	
			20 01 06			Piese de schimb		100.000	20.000	14.558	14.558		2.336	
			20 01 08			Posta, telecomunicatii, radio, tv, internet		80.000	20.000	47.656	10.430	37.226	10.430	
			20 01 09			Materiale si prestari de servicii cu caracter functional		50.000	15.000	5.296	5.296		8.045	
			20 01 30			Alte bunuri si servicii pentru intretinere si functionare		1.337.000	347.000	686.852	230.855	435.997	230.310	
			20 02			Reparatii curente		19.243.000	5.100.000	498.170	498.170		498.170	

Capi- tol	Sub- capi- tol	Pa- ra- graf	Gru- pa / Titlu	Ar- ti- col	Ali- ne- at	Denumire indicator	Credite de angajament	Credite bugetare			Angajamente legale	Plati efectuate	Angajamente legale de platit	Cheltuieli efective
								anuale aprobrate la finele perioadei de raportare	2	3				
			A			B	1							
	20	04				Medicamente si materiale sanitare		280.000	73.000	31.966	31.966	31.966		57.426
	20	04	01			Medicamente		40.000	10.000	2.611	2.611	2.611		2.647
	20	04	02			Materiale sanitare		150.000	40.000	6.701	6.701	6.701		33.283
	20	04	03			Reactivi		60.000	15.000	14.703	14.703	14.703		14.508
	20	04	04			Dezinfectanti		30.000	8.000	7.951	7.951	7.951		6.988
	20	05				Bunuri de natura obiectelor de inventar		50.000	10.000					
	20	05	01			Uniforme si echipament		20.000	10.000					
	20	05	30			Alte obiecte de inventar		30.000	10.000					
	20	06				Deplasari, detasari, transferari		75.000	5.000					
	20	06	01			Deplasari interne, detasari, transferari		70.000	5.000					
	20	06	02			Deplasari in strainatate		5.000						1.027
	20	09				Materiale de laborator		30.000	8.000					
	20	11				Carti, publicatii si materiale documentare		10.000	3.000					
	20	13				Pregatire profesionala		50.000	2.000					
	20	30				Alte cheltuieli		2.250.000	565.000	596.208	596.208	596.208	65.319	530.889
	20	30	30			Alte cheltuieli cu bunuri si servicii		2.250.000	565.000	596.208	596.208	596.208	65.319	530.889
6702						CULTURA, RECREERE SI RELIGIE		110.114.510	23.352.760	87.628.081	87.628.081	84.019.665	84.019.665	3.773.629
	01					CHELTUIELI CURENTE		110.151.930	23.390.180	87.665.478	87.665.478	84.019.665	84.019.665	3.773.629
	10					TITLUL I CHELTUIELI DE PERSONAL		1.950.000	490.000	1.950.000	1.950.000	1.516.066	1.516.066	434.655
	10	01				Cheltuieli salariale in bani		1.539.000	386.000	1.539.000	1.539.000	1.185.131	1.185.131	354.416
	10	01	01			Salarii de baza		1.480.000	370.000	1.480.000	1.480.000	1.138.615	1.138.615	341.892
	10	01	05			Sporuri pentru conditii de munca		40.000	10.000	40.000	40.000	31.132	31.132	8.817
	10	01	06			Alte sporuri		16.000	5.000	16.000	16.000	12.384	12.384	3.556
	10	01	30			Alte drepturi salariale in bani		3.000	1.000	3.000	3.000	3.000	3.000	151
	10	03				Contributii		411.000	104.000	411.000	411.000	330.955	330.955	80.239

Capi- tot	Sub- capi- tot	Pa- ra- graf	Gru- pa / Titlu	Ar- ti- col	Ali- ne- at	Denumire indicator	Credite de angajament	Credite bugetare			Angajamente legale de platit	Plati efectuate	Angajamente legale de platit	Cheltuieli efective
								anuale aprobrate la finele perioadei de raportare	2	3				
			A			B	I							
	10	03	01			Contributii de asigurari sociale de stat		302.000	76.000	302.000	56.345	245.655	56.504	
	10	03	02			Contributii de asigurari de somaj		8.000	2.000	8.000	1.770	6.230	1.772	
	10	03	03			Contributii de asigurari sociale de sanatate		80.000	20.000	80.000	18.406	61.594	18.415	
	10	03	04			Contributii de asigurari pentru accidente de munca si boli profesionale		4.000	1.000	4.000	533	3.467	535	
	10	03	06			Contributii pentru concedii si indemnizatii		17.000	5.000	17.000	3.011	13.989	3.013	
	20					TITLUL II BUNURI SI SERVICII		108.201.930	22.900.180	85.715.478	3.211.879	82.503.599	3.338.974	
	20	01				Bunuri si servicii		90.800.700	20.402.500	83.324.223	2.285.503	81.038.720	2.392.453	
	20	01	01			Furnituri de birou		520.000					83.688	
	20	01	02			Materiale pentru curatenie		63.520	17.000	21.173	15.880	5.293	15.880	
	20	01	03			Incalzit, iluminat si forta motrica		1.002.630	252.630	961.601	210.042	751.559	186.119	
	20	01	04			Apa, canal si salubritate		4.000.000	1.100.000	3.424.958	561.745	2.863.213	379.474	
	20	01	05			Carburanti si lubrifianti		507.000	507.000				82.682	
	20	01	06			Piese de schimb		33.600	33.600				1.282	
	20	01	08			Posta, telecomunicatii, radio, tv, internet		789.960	270.000	314.908	132.583	182.325	133.685	
	20	01	09			Materiale si prestari de servicii cu caracter functional		76.726.140	16.022.270	76.232.137	163.807	76.068.330	303.604	
	20	01	30			Alte bunuri si servicii pentru intretinere si functionare		7.157.850	2.200.000	2.369.446	1.201.446	1.168.000	1.206.039	
	20	02				Reparatii curente		4.488.700	800.000	70.000	7.236	62.764	7.236	
	20	04				Medicamente si materiale sanitare		9.000						
	20	04	01			Medicamente		9.000						

Capi- tol	Sub- capi- tol	Pa- ra- graf	Gru- pa / Titlu	Ar- ti- col	Ali- ne- at	Denumire indicator	Credite de angajament	Credite bugetare		Angajamente legale	Plati efectuate	Angajamente legale de platit	Cheltuieli efective		
								anuale aprobrate la finele perioadei de raportare	trimestriale cumulate						
A				B				1	2	3	4	5	6	7=5-6	8
			20	05		Bunuri de natura obiectelor de inventar		1.745.450	5.000	736	126	610	66.723		
			20	05	01	Uniforme si echipament		50.000					66.723		
			20	05	30	Alte obiecte de inventar		1.695.450	5.000	736	126	610			
			20	06		Deplasari, detasari, transferari		506.830	50.000						
			20	06	01	Deplasari interne, detasari, transferari		506.830	50.000						
			20	11		Carti, publicatii si materiale documentare		15.000	2.000				1.344		
			20	13		Pregatire profesionala		99.780	20.000				3.800		
			20	14		Protectia muncii		115.000					867.418		
			20	30		Alte cheltuieli		10.421.470	1.620.680	2.320.519	919.014	1.401.505	867.418		
			20	30	30	Alte cheltuieli cu bunuri si servicii		10.421.470	1.620.680	2.320.519	919.014	1.401.505	867.418		
			84			PLATI EFECTUATE IN ANII PRECEDENTI SI RECUPERATE IN ANUL CURENT		-37.420	-37.420	-37.397	-37.397				
			85			Titlul XIX PLATI EFECTUATE IN ANII PRECEDENTI SI RECUPERATE									
			85	01		PLATI EFECTUATE IN ANII PRECEDENTI SI RECUPERATE IN ANUL CURENT		-37.420	-37.420	-37.397	-37.397				
			85	01	01	Plati efectuate in anii precedenti si recuperate in anul curent		-37.420	-37.420	-37.397	-37.397				
			85	01	01	Plati efectuate in anii precedenti si recuperate in anul curent (SF)		-37.420	-37.420	-37.397	-37.397				
6802			01			ASIGURARI SI ASISTENTA SOCIALA		106.584.000	31.598.000	27.312.861	23.026.214	4.286.647	26.985.103		
			10			CHELTUIELI CURENTE		109.461.040	34.675.040	30.534.584	26.247.937	4.286.647	26.985.103		
			10	01		TITLUL I CHELTUIELI DE PERSONAL		33.487.000	9.237.000	8.578.228	8.578.228		8.800.180		
			10	01	01	Cheltuieli salariale in bani		27.291.000	7.502.000	6.980.838	6.980.838		7.155.161		
			10	01	01	Salarii de baza		23.006.000	6.250.000	5.873.590	5.873.590		6.039.558		
			10	01	05	Sporuri pentru conditii de munca		3.980.000	1.170.000	1.053.213	1.053.213		1.050.760		

Capi- tol	Sub- capi- tol	Pa- ra- graf	Gru- pa / Titlu	Ar- ti- col	Ali- ne- at	Denumire indicator	Credite de angajament	Credite bugetare		Angajamente bugetare	Angajamente legale	Plati efectuate	Angajamente legale de platit	Cheltuieli efective
								anuale aprobate la finele perioadei de raportare	trimestriale cumulate					
A						B	1	2	3	4	5	6	7=5-6	8
	10	01	06			Alte sporuri		64.000	17.000	9.220	9.220	9.220		9.368
	10	01	12			Indemnizatii platite unor persoane din afara unitatii		44.000	12.000	9.450	9.450	9.450		10.584
	10	01	13			Indemnizatii de delegare		45.000	10.000	1.968	1.968	1.968		1.953
	10	01	30			Alte drepturi salariale in bani		152.000	43.000	33.397	33.397	33.397		43.138
	10	03				Contributii		6.196.000	1.735.000	1.597.390	1.597.390	1.597.390		1.645.019
	10	03	01			Contributii de asigurari sociale de stat		4.083.000	1.183.000	1.108.377	1.108.377	1.108.377		1.138.976
	10	03	02			Contributii de asigurari de somaj		152.000	39.000	34.498	34.498	34.498		35.590
	10	03	03			Contributii de asigurari sociale de sanatate		1.475.000	381.000	362.749	362.749	362.749		371.945
	10	03	04			Contributii de asigurari pentru accidente de munca si boli profesionale		68.000	18.000	11.209	11.209	11.209		11.499
	10	03	06			Contributii pentru concedii si indemnizatii		418.000	114.000	80.557	80.557	80.557		87.209
	20					TITLUL II BUNURI SI SERVICII		37.955.650	13.328.650	11.490.012	11.490.012	7.220.845	4.269.167	7.692.760
	20	01				Bunuri si servicii		22.493.650	9.354.650	8.111.632	8.111.632	4.717.989	3.393.643	5.161.895
	20	01	01			Furnituri de birou		268.000	68.000	25.936	25.936	25.761	175	47.447
	20	01	02			Materiale pentru curatenie		2.410.000	700.000	1.239.436	1.239.436	546.467	692.969	525.543
	20	01	03			Incalzit, iluminat si forta motrica		2.921.000	1.540.000	1.167.746	1.167.746	1.167.746		1.167.746
	20	01	04			Apa, canal si salubritate		772.000	212.000	168.025	168.025	168.025		168.025
	20	01	05			Carburanti si lubrifianti		815.000	376.000	236.674	236.674	236.674		235.624
	20	01	06			Piese de schimb		224.000	60.000	38.188	38.188	38.188		38.188
	20	01	07			Transport		118.000	32.000	15.898	15.898	15.898		15.973
	20	01	08			Posta, telecomunicatii, radio, tv, internet		402.000	99.000	80.251	80.251	79.844	407	79.844

Capi- tol	Sub- capitol	Pa- ra- graf	Gru- pa / titlu	Ar- ti- col	Ali- ne- at	Denumire indicator	Credite de angajament	Credite bugetare		Angajamente bugetare	Angajamente legale	Plati efectuate	Angajamente legale de platit	Cheltuieli efective
								anuale aprobrate la finele perioadei de raportare	trimestriale cumulate					
A						B	1	2	3	4	5	6	7=5-6	8
			20	01	09	Materiale si prestari de servicii cu caracter functional		1.058.000	259.000	155.239	155.239	154.813	426	128.572
			20	01	30	Alte bunuri si servicii pentru intretinere si functionare		13.505.650	6.008.650	4.984.239	4.984.239	2.284.573	2.699.666	2.754.933
			20	02		Reparatii curente		4.800.000	1.131.000	708.854	708.854	698.263	10.591	698.263
			20	03		Hrana		5.900.000	1.150.000	1.794.473	1.794.473	968.821	825.652	1.177.556
			20	03	01	Hrana pentru oameni		5.900.000	1.150.000	1.794.473	1.794.473	968.821	825.652	1.177.556
			20	04		Medicamente si materiale sanitare		1.990.000	660.000	474.783	474.783	453.065	21.718	402.470
			20	04	01	Medicamente		1.603.000	524.000	399.810	399.810	399.810		346.571
			20	04	02	Materiale sanitare		387.000	136.000	74.973	74.973	53.255	21.718	55.899
			20	05		Bunuri de natura obiectelor de inventar		1.824.000	605.000	283.671	283.671	266.108	17.563	135.987
			20	05	01	Uniforme si echipament		711.000	200.000	79.397	79.397	72.415	6.982	72.653
			20	05	03	Lenjerie si accesorii de pat		444.000	125.000	17.458	17.458	17.458		27.403
			20	05	30	Alte obiecte de inventar		669.000	280.000	186.816	186.816	176.235	10.581	35.931
			20	06		Deplasari, detasari, transferari		151.000	35.000	5.508	5.508	5.508		5.498
			20	06	01	Deplasari interne, detasari, transferari		40.000	10.000					
			20	06	02	Deplasari in strainatate		111.000	25.000	5.508	5.508	5.508		5.498
			20	11		Carti, publicatii si materiale documentare		37.000	13.000	3.496	3.496	3.496		3.496
			20	13		Pregatire profesionala		157.000	98.000	5.860	5.860	5.860		5.860
			20	30		Alte cheltuieli		603.000	282.000	101.735	101.735	101.735		101.735
			20	30	04	Chirii		84.000	30.000	21.418	21.418	21.418		21.418
			20	30	30	Alte cheltuieli cu bunuri si servicii		519.000	252.000	80.317	80.317	80.317		80.317
			57			TITLUL VIII ASISTENTA SOCIALA		38.018.390	12.109.390	10.466.344	10.466.344	10.448.864	17.480	10.492.163
			57	02		Ajutoare sociale		38.018.390	12.109.390	10.466.344	10.466.344	10.448.864	17.480	10.492.163
			57	02	01	Ajutoare sociale in numerar		37.769.390	12.036.390	10.466.344	10.466.344	10.448.864	17.480	10.492.163

Capi- tol	Sub- capi- tol	Pa- ra- graf	Gru- pa / Titlu	Ar- ti- col	Ali- ne- at	Denumire indicator	Credite de angajament	Credite bugetare		Angajamente legale	Plati efectuate	Angajamente legale de plati	Cheltuieli efective	
								anuale aprobat la finele perioadei de raportare	trimestriale cumulate					
A						B	1	2	3	4	5	6	7=5-6	8
			57	02	02	Ajutoare sociale in natura		249.000	73.000					
			84			PLATI EFECTUATE IN ANII PRECEDENTI SI RECUPERATE IN ANUL CURENT		-3.077.040	-3.077.040	-3.221.723	-3.221.723			
			85			Titlul XIX PLATI EFECTUATE IN ANII PRECEDENTI SI RECUPERATE IN ANUL CURENT		-3.077.040	-3.077.040	-3.221.723	-3.221.723			
			85	01		Plati efectuate in anii precedenti si recuperate in anul curent		-3.077.040	-3.077.040	-3.221.723	-3.221.723			
			85	01	01	Plati efectuate in anii precedenti si recuperate in anul curent (SF)		-3.077.040	-3.077.040	-3.221.723	-3.221.723			
7000	02					Partea IV-a SERVICII SI DEZVOLTARE PUBLICA, LOCUINTE, MEDIU SI APE		195.760.000	67.176.000	41.288.765	41.264.286	24.479	25.555.340	
7002						LOCUINTE, SERVICII SI DEZVOLTARE PUBLICA		50.310.000	1.810.000					
			01			CHELTUIELI CURENTE		1.810.000	1.810.000					
			59			TITLUL XI ALTE CHELTUIELI		1.810.000	1.810.000					
			59	35		Sume alocate pentru sprijinirea construirii de locuinte		1.810.000	1.810.000					
			79			OPERATIUNI FINANCIARE		48.500.000						
			81			TITLUL XVII RAMBURSARI DE CREDITE		48.500.000						
			81	01		Rambursari de credite externe		7.074.000						
			81	01	05	Rambursari de credite afărente datoriei publice externe locale		7.074.000						
			81	02		Rambursari de credite interne		41.426.000						
			81	02	05	Rambursari de credite afărente datoriei publice interne locale		41.426.000						
7402						PROTECTIA MEDIULUI		145.450.000	65.366.000	41.288.765	41.264.286	24.479	25.555.340	

Capi- tot	Sub- cap- tot	Pa- ra- graf	Gru- pa / Titlu	Ar- ti- col	Ali- ne- at	Denumire indicator	Credite de angajament	Credite bugetare		Angajamente bugetare	Angajamente legale	Plati efectuate	Angajamente legale de plati	Cheltuieli efective
								anuale aprobat la finele perioadei de raportare	trimestriale cumulate					
A						B	I	2	3	4	5	6	7=5-6	8
01						CHELTUIELI CURENTE		145.450.000	65.366.000	41.288.765	41.288.765	41.264.286	24.479	25.555.340
10						TITLUL I CHELTUIELI DE PERSONAL		625.000	158.000	158.000	158.000	148.903	9.097	152.190
10	01					Cheltuieli salariale in bani		540.000	136.000	136.000	136.000	129.685	6.315	130.896
10	01	01				Salarii de baza		335.000	84.000	84.000	84.000	81.481	2.519	77.128
10	01	05				Sporuri pentru conditii de munca		35.000	9.000	9.000	9.000	7.596	1.404	12.728
10	01	30				Alte drepturi salariale in bani		170.000	43.000	43.000	43.000	40.608	2.392	41.040
10	03					Contributii		85.000	22.000	22.000	22.000	19.218	2.782	21.294
10	03	01				Contributii de asigurari sociale de stat		60.000	15.000	15.000	15.000	13.992	1.008	14.665
10	03	02				Contributii de asigurari de somaj		2.000	1.000	1.000	1.000	437	563	452
10	03	03				Contributii de asigurari sociale de sanatate		20.000	5.000	5.000	5.000	4.556	444	5.486
10	03	04				Contributii de asigurari pentru accidente de munca si boli profesionale		3.000	1.000	1.000	1.000	233	767	691
20						TITLUL II BUNURI SI SERVICII		144.825.000	65.208.000	41.130.765	41.130.765	41.115.383	15.382	25.403.150
20	01					Bunuri si servicii		144.193.000	65.037.000	40.984.454	40.984.454	40.969.072	15.382	25.315.154
20	01	01				Furnituri de birou		10.000	3.000					
20	01	02				Materiale pentru curatenie		4.000	1.000					
20	01	03				Incalzit, iluminat si forta motrica		30.000	15.000					
20	01	04				Apa, canal si salubritate		144.004.000	65.001.000	40.955.357	40.955.357	40.955.357	15.382	17.980
20	01	05				Carburanti si lubrifianti		45.000	10.000					
20	01	06				Piese de schimb		35.000	5.000					
20	01	08				Posta, telecomunicatii, radio, tv, internet		30.000						
20	01	09				Materiale si prestari de servicii cu caracter functional		35.000	2.000					25.297.174

Capi- tol	Sub- capi- tol	Pa- ra- graf	Gru- pa / Titlu	Ar- ti- col	Ali- ne- at	Denumire indicator	Credite de angajament	Credite bugetare		Angajamente legale	Plati efectuate	Angajamente legale de platit	Cheltuieli efective	
								anuale aprobrate la finele perioadei de raportare	trimestriale cumulate					
A						B	1	2	3	4	5	6	7=5-6	8
				20 03		Hrana		450.000	110.000	108.438	108.438	108.438	75.414	
				20 03 02		Hrana pentru animale		450.000	110.000	108.438	108.438	108.438	75.414	
				20 04		Medicamente si materiale sanitare		112.000	44.000	37.873	37.873	37.873	12.582	
				20 04 01		Medicamente		56.000	14.000	11.891	11.891	11.891	7.536	
				20 04 02		Materiale sanitare		41.000	22.000	20.774	20.774	20.774	3.744	
				20 04 04		Dezinfectanti		15.000	8.000	5.208	5.208	5.208	1.302	
				20 05		Bunuri de natura obiectelor de inventar		70.000	17.000					
				20 05 01		Uniforme si echipament		40.000	10.000					
				20 05 30		Alte obiecte de inventar		30.000	7.000					
8000 02						Partea V-a ACTIUNI ECONOMICE		53.988.430	1.245.850	14.539.113	14.539.113	14.444.587	152.390	
8402						TRANSPORTURI		53.988.430	1.245.850	14.539.113	14.539.113	14.444.587	152.390	
	01					CHELTUIELI CURENTE		53.988.770	1.246.190	14.539.447	14.539.447	14.444.587	152.390	
	10					TITLUL I CHELTUIELI DE PERSONAL		210.000	56.350	210.000	210.000	157.666	55.270	
	10 01					Cheltuieli salariale in bani		164.000	43.300	164.000	164.000	121.278	45.084	
	10 01 01					Salarii de baza		148.000	40.190	148.000	148.000	107.810	42.450	
	10 01 05					Sporuri pentru conditii de munca		15.000	2.810	15.000	15.000	12.468	2.634	
	10 01 30					Alte drepturi salariale in bani		1.000	300	1.000	1.000	1.000		
	10 03					Contributii		46.000	13.050	46.000	46.000	36.388	10.186	
	10 03 01					Contributii de asigurari sociale de stat		32.000	9.000	32.000	32.000	25.249	7.167	
	10 03 02					Contributii de asigurari de somaj		1.000	300	1.000	1.000	786	225	
	10 03 03					Contributii de asigurari sociale de sanatate		10.000	3.000	10.000	10.000	7.781	2.343	
	10 03 04					Contributii de asigurari pentru accidente de munca si boli profesionale		1.000	250	1.000	1.000	933	71	
	10 03 06					Contributii pentru concedii si								


Capi- tol	Sub- capit- ol	Pa- ra- graf	Gru- pa / Titlu	Ar- ti- col	Ali- ne- at	Denumire indicator	Credite de angajament	Credite bugetare			Angajamente legale	Plafi efectuate	Angajamente legale de platit	Cheltuieli efective
								anuale aprobat la finele perioadei de raportare	2	3				
A						B	1	2	3	4	5	6	7=5-6	8
						indemnizati		2.000	500	2.000	2.000	361	1.639	380
						TITLUL II BUNURI SI SERVICII		53.778.770	1.189.840	14.329.447	14.329.447	42.526	14.286.921	97.120
						Bunuri si servicii		12.427.570	1.172.500	11.537.798	11.537.798	39.186	11.498.612	49.136
						Furnituri de birou		43.790	15.000					11.160
						Incalzit, iluminat si forta motrica		400.000	100.000					8.901
						Apa, canal si salubritate		30.000	8.000					289
						Carburanti si lubrifianti		25.000						
						Piese de schimb		20.000						
						Posta, telecomunicatii, radio, tv, internet		10.000	2.500					642
						Materiale si prestari de servicii cu caracter functional		11.717.800	1.000.000					5.072
						Alte bunuri si servicii pentru intretinere si functionare		180.980	47.000					
						Reparatii curente		41.252.150	340					11.367.730
						Medicamente si materiale sanitare		4.750						
						Medicamente		1.000						
						Materiale sanitare		3.750						
						Bunuri de natura obiectelor de inventar		1.000	1.000					
						Uniforme si echipament								
						Alte obiecte de inventar		1.000	1.000					
						Deplasari, detasari, transferari		58.280	10.000					
						Deplasari interne, detasari, transferari		58.280	10.000					
						Carti, publicatii si materiale documentare		10.000						
						Pregatire profesionala		10.790	2.000					
														28.096
														2.787.124
														43.682
														43.682

Capi- tol	Sub- capi- tol	Pa- ra- graf	Gru- pa / Titlu	Ar- ti- col	Ali- ne- at	Denumire indicator	Credite de angajament	Credite bugetare		Angajamente bugetare	Angajamente legale	Plati efectuate	Angajamente legale de platit	Cheltuieli efective	
								anuale aprobat la finele perioadei de raportare	trimestriale cumulate						
A						B	1	2	3	4	5	6	7=5-6	8	
			20	14		Protectia muncii									
			20	30		Alte cheltuieli		14.230	4.000	4.525	4.525	3.340	1.185	962	
			20	30	30	Alte cheltuieli cu bunuri si servicii		14.230	4.000	4.525	4.525	3.340	1.185	3.340	
			84			TITLUL XV PLATI EFECTUATE IN ANII PRECEDENTI SI RECUPERATE IN ANUL CURENT		-340	-340	-334	-334	-334		3.340	
			85			Titlul XIX PLATI EFECTUATE IN ANII PRECEDENTI SI RECUPERATE IN ANUL CURENT		-340	-340	-334	-334	-334		3.340	
			85	01		Plati efectuate in anii precedenti si recuperate in anul curent		-340	-340	-334	-334	-334		3.340	
			85	01	01	Plati efectuate in anii precedenti si recuperate in anul curent (SF)		-340	-340	-334	-334	-334		3.340	
						excedent/deficit sect dezv		-340	-340	-334	-334	-334		3.340	
												204.838.045			

9902 96

PRIMAR,
ANDREI IOAN CHILIMAN

DIRECTOR EXECUTIV,
DORINELA ANCA LUDU



ŞEF SERV.BUGET, EX.BUGETARĂ,
DANIELA BUCUR

ÎNTOCMIT,
CRISTIAN MĂNĂILĂ

CONTUL DE EXECUTIE AL BUGETULUI LOCAL - VENITURI
SECTIUNEA DE DEZVOLTARE
31.03.2015

Pag. 1 - lei-


Capi- tol	Sub- capi- tol	Pa- ra- gra- ful	Gru- pa / Titlu	Ali- ne- at	Denumire indicator	Prevederi anuale aprobate la finele perioadei de raportare	Prevederi bugetare trimestriale cumulate	Drepturi constatate			Incasari realizate	Stingeri pe alte cai decat incasari	Drepturi constatate de incasat
								Total, din care:	din anii precedenti	din anul curent			
A						1	2	3=4+5	4	5	6	7	8=3-6-7
0001	02				TOTAL VENITURI-BUGET LOCAL	214.389.690	106.438.140	42.210.872	42.104.590	106.282	42.210.872		
0002					I. VENITURI CURENTE	214.283.400	106.331.850						
2900					C. VENITURI NEFISCALE	214.283.400	106.331.850						
3300					C2. VANZARI DE BUNURI SI SERVICII	214.283.400	106.331.850						
3702					TRANSFERURI VOLUNTARE, ALTELE DECAT SUBVENTIILE	214.283.400	106.331.850						
04					Varsaminte din sectiunea de functionare	214.283.400	106.331.850						
3900	02				II. VENITURI DIN CAPITAL	104.750	104.750	104.748	104.748	104.748	104.748		
3902					VENITURI DIN VALORIFICAREA UNOR BUNURI	104.750	104.750	104.748	104.748	104.748	104.748		
07					Venituri din vanzarea unor bunuri aparținând domeniului privat al statului sau al unitatilor administrative- teritoriale	104.750	104.750	104.748	104.748	104.748	104.748		
4000	02				III OPERATIUNI FINANCIARE				42.104.590		42.104.590		
4002					INCASARI DIN RAMBURSAREA IMPRUMUTURILOR ACORDATE				42.104.590		42.104.590		
14					Sume din excedentul bugetului local utilizate pentru finantarea cheltuielilor sectiunii de dezvoltare				42.104.590		42.104.590		
4502					SUME PRIMITE DE LA UE/ALTI DONATORI IN CONTUL PLATILOR EFECTUATE SI PREFINANȚARI	1.534	1.540	1.534		1.534	1.534		
02					Fondul Social European	1.540	1.540			1.534	1.534		
02					Sume primite în leontul platilor efectuate in anii anteriori								
02						1.540	1.540				1.534		

ȘEF SERV.BUGET, EX.BUGETARĂ,
DANIELA BUCUR

DIRECTOR EXECUTIV,
DORINELA ANCA LUDU

D. Bucur

D. Ludu



CONSILIUL LOCAL SECTOR 1

CONTUL DE EXECUTIE AL BUGETULUI LOCAL - CHELTUIELI
SECTIUNEA DE DEZVOLTARE
31.03.2015

Capi- toi	Sub- capi- toi	Pa- ra- graf	Gru- pa / Titlu	Ar- ti- col	Al- ne- at	Denumire indicator	Credite de angajament	Credite bugetare		Angajamente legale	Angajamente legale de platit	Plati efectuate	Angajamente legale	Cheltuieli efective
								anuale aprobat la finele perioadei de raportare	trimestriale cumulate					
A						B	1	2	3	4	5	6	7=5-6	8
5002						TOTAL CHELTUIELI	177.513.090	256.494.290	47.041.710	64.908.258	64.908.258	4.437.405	60.470.853	9.833.749
	01					CHELTUIELI CURENTE	300.000	2.402.000	716.000	46.577	46.577	46.577	60.470.853	50.281
	55					TITLUL VII ALTE TRANSFERURI		2.000.000	500.000					
	56					TITLUL VIII PROIECTE CU FINANTARE DIN FONDURI EXTERNE NERAMBURSABILE (FEN)								
	70					POSTADERARE	300.000	402.000	216.000	46.577	46.577	46.577	60.470.853	50.281
	71					CHELTUIELI DE CAPITAL	177.213.090	254.098.850	46.332.270	64.868.234	64.868.234	4.397.381	60.470.853	9.783.468
	84					TITLUL XIII ACTIVE NEFINANCIARE	177.213.090	254.098.850	46.332.270	64.868.234	64.868.234	4.397.381	60.470.853	9.783.468
	85					PLATI EFECTUATE IN ANII PRECEDENTI SI RECUPERATE IN ANUL CURENT		-6.560	-6.560	-6.553	-6.553	-6.553		
						Titlul XIX PLATI EFECTUATE IN ANII PRECEDENTI SI RECUPERATE IN ANUL CURENT		-6.560	-6.560	-6.553	-6.553	-6.553		
5100	02					Partea I-a SERVICII PUBLICE GENERALE	14.910.100	15.969.030	9.183.570	14.852.169	14.852.169	1.034.321	13.817.848	526.880
5102						AUTORITATI PUBLICE SI ACTIUNI EXTERNE	14.910.100	15.461.330	8.845.870	14.737.622	14.737.622	919.774	13.817.848	350.091
	70					CHELTUIELI DE CAPITAL	14.910.100	15.467.890	8.852.430	14.744.175	14.744.175	926.327	13.817.848	350.091
	71					TITLUL XIII ACTIVE NEFINANCIARE	14.910.100	15.467.890	8.852.430	14.744.175	14.744.175	926.327	13.817.848	350.091
	71	01				Active fixe	14.910.100	15.467.890	8.852.430	14.744.175	14.744.175	926.327	13.817.848	350.091
	71	01	01			Constructii	14.910.100	14.936.540	8.852.430	14.744.175	14.744.175	926.327	13.817.848	350.091
	71	01	02			Masini, echipamente si mijloace de transport								100.025
	71	01	03			Mobilier, aparatura biroutica si alte active corporale		365.400						70.865
	71	01	30			Alte active fixe (inclusiv reparatii capitale)								179.181
	84					PLATI EFECTUATE IN ANII PRECEDENTI SI								

Capi- tol	Sub- capi- tol	Pa- ra- graf	Gru- pa / titlu	Ar- ti- col	Ali- ne- at	Denumire indicator	Credite de angajament	Credite bugetare		Angajamente legale	Plati efectuate	Angajamente legale de platit	Cheltuieli efective	
								anuale aprobrate la finele perioadei de raportare	trimestriale cumulate					
A						B	1	2	3	4	5	6	7=5-6	8
			85			RECUPERATE IN ANUL CURENT Titlul XIX PLATI EFECTUATE IN ANII PRECEDENTI SI RECUPERATE IN ANUL CURENT		-6.560	-6.560	-6.553	-6.553	-6.553		
			85	01		Plati efectuate in anii precedenti si recuperate in anul curent		-6.560	-6.560	-6.553	-6.553	-6.553		
			85	01	02	Plati efectuate in anii precedenti si recuperate in anul curent (SD)		-6.560	-6.560	-6.553	-6.553	-6.553		
5402			01			ALTE SERVICII PUBLICE GENERALE CHELTUIELI CURENTE		507.700	337.700	114.547	114.547	114.547	176.789	183
			56			TITLUL VIII PROIECTE CU FINANTARE DIN FONDURI EXTERNE NERAMBURSABILE (FEN) POSTADERARE								
			56	02		Programe din Fondul Social European (FSE)								183
			56	02	02	Finantarea externa nerambursabila								183
			70			CHELTUIELI DE CAPITAL		507.700	337.700	114.547	114.547	114.547	176.606	183
			71			TITLUL XIII ACTIVE NEFINANCIARE		507.700	337.700	114.547	114.547	114.547	176.606	506
			71	01		Active fixe								
			71	01	01	Constructii								
			71	01	02	Masini, echipamente si mijloace de transport		296.000	138.000					
			71	01	03	Mobilier, aparatura birotica si alte active corporale								
			71	01	30	Alte active fixe (inclusiv reparatii capitale)		168.700	156.700	97.675	97.675	97.675	7.440	
6000	02					Partea II-a APARARE. ORDINE PUBLICA SI		43.000	43.000	16.872	16.872	16.872	52.115	


Capi- tol	Sub- capi- tol	Pa- ra- graf	Gru- pa / Titlu	Ar- ti- col	Ali- ne- at	Denumire indicator	Credite de angajament	Credite bugetare		Angajamente legale	Angajamente legale de platit	Plati efectuate	Cheltuieli efective	
								anuale aprobat la finele perioadei de raportare	trimestriale cumulate					
A						B	1	2	3	4	5	6	7=5-6	8
6000						SIGURANTA NATIONALA		13.217.000	405.000				2.671.040	
6002			70			APARARE		97.000	85.000				11.982	
			71			CHELTUIELI DE CAPITAL		97.000	85.000				11.982	
			71	01		TITLUL XIII ACTIVE NEFINANCIARE		97.000	85.000				11.982	
			71	01	02	Active fixe		97.000	85.000				11.982	
			71	01	02	Masini, echipamente si mijloace de transport								
			71	01	03	Mobilier, aparatura birotica si alte active corporale		97.000	85.000				1.506	
			71	01	30	Alte active fixe							1.794	
						(inclusiv reparatii capitale)							8.682	
6102			70			ORDINE PUBLICA SI SIGURANTA NATIONALA		13.120.000	320.000				2.659.058	
			71			CHELTUIELI DE CAPITAL		13.120.000	320.000				2.659.058	
			71	01		TITLUL XIII ACTIVE NEFINANCIARE		13.120.000	320.000				2.659.058	
			71	01	02	Active fixe		13.120.000	320.000				2.659.058	
			71	01	02	Masini, echipamente si mijloace de transport								
			71	01	03	Mobilier, aparatura birotica si alte active corporale		170.000	170.000				42.752	
			71	01	30	Alte active fixe								
						(inclusiv reparatii capitale)								
6500	02					Partea III-a CHELTUIELI SOCIAL-CULTURALE	65.463.060	12.950.000	150.000				24.621	
6502						INVATAMANT	42.302.000	78.519.280	16.939.290	12.159.125		2.515.910	6.596.985	
			01			CHELTUIELI CURENTE		42.404.000	9.668.000	2.423.858		2.423.858	4.689.910	
			56			TITLUL VIII PROIECTE CU FINANTARE DIN FONDURI EXTERNE NERAMBURSABILE (FEN)		102.000	66.000	34.505		34.505	36.938	

Capi- tol	Sub- capi- tol	Pa- ra- graf	Gru- pa / Titlu	Ar- ticol	Ali- ne- at	Denumire indicator	Credite de angajament	Credite bugetare		Angajamente bugetare	Angajamente legale	Plati efectuate	Angajamente legale de platit	Cheltuieli efective	
								anuale aprobate la finele perioadei de raportare	trimestriale cumulate						
A						B	1	2	3	4	5	6	7=5-6	8	
						POSTADERARE									
			56	02		Programe din Fondul Social European (FSE)		102.000	66.000	34.505	34.505	34.505	34.505	36.938	
			56	02	01	Finantarea nationala		100.000	66.000	34.505	34.505	34.505	34.505	36.938	
			56	15		Alte programe comunitare finantate in perioada 2007-2013		2.000	66.000	34.505	34.505	34.505	34.505	36.938	
			56	15	03	Cheltuieli neeligibile		2.000							
			70			CHELTUIELI DE CAPITAL	42.302.000	42.302.000	9.602.000	2.389.353	2.389.353	2.389.353	2.389.353	4.652.972	
			71			TITLUL XIII ACTIVE NEFINANCIARE	42.302.000	42.302.000	9.602.000	2.389.353	2.389.353	2.389.353	2.389.353	4.652.972	
			71	01		Active fixe	42.302.000	42.302.000	9.602.000	2.389.353	2.389.353	2.389.353	2.389.353	4.652.972	
			71	01	01	Constructii	28.000.000	28.000.000	7.000.000	2.389.353	2.389.353	2.389.353	2.389.353	3.659	
			71	01	02	Masini, echipamente si mijloace de transport		37.200	37.200					128.761	
			71	01	03	Mobilier, aparatura birou si alte active corporale	14.064.800	14.064.800	2.564.800					2.917.489	
			71	01	04	Microbuze scolare	200.000	200.000						1.603.063	
6602			70			SANATATE	12.000.000	12.330.000	3.220.000	329.980	329.980	329.980	329.980	107.520	
			71			CHELTUIELI DE CAPITAL	12.000.000	12.330.000	3.220.000	329.980	329.980	329.980	329.980	107.520	
			71	01		Active fixe	12.000.000	12.330.000	3.220.000	329.980	329.980	329.980	329.980	107.520	
			71	01	01	Constructii	12.000.000	12.000.000	3.000.000					107.520	
			71	01	02	Masini, echipamente si mijloace de transport		250.000	140.000	250.000	250.000	250.000	250.000	97.836	
			71	01	03	Mobilier, aparatura birou si alte active corporale		80.000	80.000	79.980	79.980	79.980	79.980	750	
			71	01	30	Alte active fixe (inclusiv reparatii capitale)								8.934	

Capi- tol	Sub- capi- tol	Pa- ra- graf	Gru- pa / Titlu	Ar- ti- col	Ali- ne- at	Denumire indicator	Credite de angajament	Credite bugetare		Angajamente legale	Plati efectuate	Angajamente legale de platit	Cheltuieli efective	
								anuale aprobate la finele perioadei de raportare	trimestriale cumulate					
A						B	1	2	3	4	5	6	7=5-6	8
6702			70			CULTURA, RECREERE SI RELIGIE	10.861.060	16.785.280	3.436.190	9.393.215	9.393.215	9.393.215	1.575.304	
			71			CHELTUIELI DE CAPITAL	10.861.060	16.785.280	3.436.190	9.393.215	9.393.215	9.393.215	1.575.304	
			71	01		TITLUL XIII ACTIVE NEFINANCIARE	10.861.060	16.785.280	3.436.190	9.393.215	9.393.215	9.393.215	1.575.304	
			71	01	01	Active fixe	10.861.060	16.785.280	3.436.190	9.393.215	9.393.215	9.393.215	1.575.304	
			71	01	01	Constructii	10.861.060	16.785.280	3.436.190	9.393.215	9.393.215	9.393.215	1.575.304	
			71	01	02	Masini, echipamente si mijloace de transport		16.118.290	3.355.590	8.903.830	8.903.830	8.903.830	1.593	
			71	01	03	Mobilier, aparatura birotica si alte active corporale		100.600	80.600	80.600	80.600	80.600	71.241	
			71	01	30	Alte active fixe							325.087	
6802						ASIGURARI SI ASISTENTA SOCIALA	300.000	566.390	615.100	408.785	408.785	408.785	1.177.383	
			01			CHELTUIELI CURENTE	300.000	7.000.000	150.000	12.072	12.072	12.072	224.251	
			56			TITLUL VIII PROIECTE CU FINANTARE DIN FONDURI EXTERNE NERAMBURSABILE (FEN)		300.000	300.000	12.072	12.072	12.072	13.160	
						POSTADERARE	300.000	300.000	150.000	12.072	12.072	12.072	13.160	
			56	02		Programe din Fondul Social European (FSE)	30.000	30.000	30.000	8.462	8.462	8.462	9.550	
			56	02	02	Finantarea externa nerambursabila	30.000	30.000	30.000	8.462	8.462	8.462	9.550	
			56	15		Alte programe comunitare finantate in perioada 2007-2013		270.000	120.000	3.610	3.610	3.610	3.610	
			56	15	01	Finantare nationala	80.000	80.000	20.000					
			56	15	02	Finantarea externa nerambursabila	190.000	190.000	100.000	3.610	3.610	3.610	3.610	
			70			CHELTUIELI DE CAPITAL		6.700.000	465.100				211.091	
			71			TITLUL XIII ACTIVE NEFINANCIARE		6.700.000	465.100				211.091	
			71	01		Active fixe		6.700.000	465.100				211.091	
			71	01	01	Constructii		5.117.000	232.000				211.091	

Capi- tol	Sub- capi- tol	Pa- ra- graf	Gru- pa / Titlu	Ar- ti- col	Ali- ne- at	Denumire indicator	Credite de angajament	Credite bugetare		Angajamente bugetare	Angajamente legale	Plati efectuate	Angajamente legale de plati	Cheltuieli efective
								anuale aprobrate la finele perioadei de raportare	trimestriale cumulate					
A						B	1	2	3	4	5	6	7=5-6	8
	71	01	02			Masini, echipamente si mijloace de transport		1.099.600	127.500					187.967
	71	01	03			Mobilier, aparatura birou si alte active corporale		197.400	20.600					
	71	01	30			Alte active fixe (inclusiv reparatii capitale)		286.000	85.000					23.124
7000	02					Partea IV-a SERVICII SI DEZVOLTARE PUBLICA, LOCUINTE, MEDIU SI APE								
7002						LOCUINTE, SERVICII SI DEZVOLTARE PUBLICA								
	70					CHELTUIELI DE CAPITAL		127.397.120	19.813.850	37.896.964	37.896.964	887.174	37.009.790	23.569
	71					TITLUL XIII ACTIVE NEFINANCIARE		116.809.230	19.039.870	37.896.964	37.896.964	887.174	37.009.790	23.569
	71	01				Active fixe		8.205.450	1.700.000	2.665.882	2.665.882	883.307	1.782.575	23.569
	71	01	01			Constructii		5.679.520	700.000	139.962	139.962		139.962	21.842
	71	01	02			Masini, echipamente si mijloace de transport								
	71	01	30			Alte active fixe (inclusiv reparatii capitale)		2.525.930	1.000.000	2.525.920	2.525.920	883.307	1.642.613	
	71	03				Reparatii capitale aferente activelor fixe								
7402						PROTECTIA MEDIULUI		108.603.780	17.339.870	35.231.082	35.231.082	3.867	35.227.215	
	70					CHELTUIELI DE CAPITAL		10.587.890	773.980					
	71					TITLUL XIII ACTIVE NEFINANCIARE		10.587.890	773.980					
	71	01				Active fixe		10.587.890	773.980					
	71	01	01			Constructii		6.037.890	773.980					
	71	01	30			Alte active fixe (inclusiv reparatii capitale)		4.550.000						

Capi- tol	Sub- capi- tol	Pa- ra- gra- ful	Gru- pa / Titlu	Ar- ti- col	Ali- ne- at	Denumire indicator	Credite de angajament	Credite bugetare			Angajamente legale	Plati efectuate	Angajamente legale de platit	Cheltuieli efective
								anuale aprobate la finele perioadei de raportare	2	3				
			A			B	1							
8000	02					Partea V-a-ACTIUNI ECONOMICE	19.391.860	21.391.860	700.000					15.275
8402						TRANSPORTURI	19.391.860	19.391.860	200.000					15.275
	70					CHELTUIELI DE CAPITAL	19.391.860	19.391.860	200.000					15.275
	71					TITLUL XIII ACTIVE NEFINANCIARE	19.391.860	19.391.860	200.000					15.275
	71	01				Active fixe	19.391.860	19.391.860	200.000					15.275
	71	01	01			Constructii	19.391.860	19.391.860	200.000					943
	71	01	02			Masini, echipamente si mijloace de transport	19.391.860	19.391.860	200.000					8.131
	71	01	30			Alte active fixe								6.201
8702						(inclusiv reparatii capitale)								
						ALTE ACTIUNI ECONOMICE		2.000.000	500.000					
			01			CHELTUIELI CURENTE		2.000.000	500.000					
			55			TITLUL VII ALTE TRANSFERURI		2.000.000	500.000					
			55	01		A. Transferuri interne		2.000.000	500.000					
			55	01	15	Fond Roman de Dezvoltare Sociala		2.000.000	500.000					
9902	97					excedent/deficit sect dezv		-42.104.600	59.396.430			37.773.467		



**DIRECTOR EXECUTIV,
DORINELA ANCA LUDU**

**ŞEF SERV.BUGET, EX.BUGETARĂ,
DANIELA BUCUR**


**ÎNTOCMIT,
CRISTIAN MĂNĂILĂ**

Capi- tol	Sub- capi- tol	Pa- ra- gra- ful	Ar- ti- col	Ali- ne- at	Denumire indicator	Prevederi bugetare anuale aprobrate la finele perioadei de raportare	Prevederi bugetare trimestriale cumulate	Drepturi constatate			Incasari realizate	Singeri pe alte cai decat incasari	Drepturi constatate de incasat
								Total, din care:	din anii precedenti	din anul curent			
A					B	1	2	3=4+5	4	5	6	7	8=3-6-7
0001	10				TOTAL VENITURI-VENITURI	24.944.170	9.475.600	12.843.659	7.257.857	5.585.802	8.364.275		4.479.384
0002					I. VENITURI CURENTE	24.934.170	9.470.600	10.234.569	4.653.010	5.581.559	5.755.185		4.479.384
2900					C. VENITURI NEFISCALE	24.934.170	9.470.600	10.234.569	4.653.010	5.581.559	5.755.185		4.479.384
3000					C1. VENITURI DIN PROPRIETATE	2.524.110	1.203.580	319.349		319.349	319.349		
3010					VENITURI DIN PROPRIETATE	2.523.110	1.202.580	319.264		319.264	319.264		
	05				Venituri din concesiuni si inchirieri	2.445.300	1.149.700	317.942		317.942	317.942		
					Alte venituri din concesiuni si inchirieri de catre institutiile publice	2.445.300	1.149.700	317.942		317.942	317.942		
3010	50				Alte venituri din proprietate	77.810	52.880	1.322		1.322	1.322		
3110					VENITURI DIN DOBANZI	1.000	1.000	85		85	85		
	03				Alte venituri din dobanzi	1.000	1.000	85		85	85		
3300	10				C2. VANZARI DE BUNURI SI SERVICII	22.410.060	8.267.020	9.915.220	4.653.010	5.262.210	5.435.836		4.479.384
3310					VENITURI DIN PRESTARI DE SERVICII SI ALTE ACTIVITATI	22.341.510	8.204.470	9.856.657	4.653.010	5.203.647	5.377.273		4.479.384
3310	05				Taxe si alte venituri in invatamant	667.990	217.530	108.709		108.709	108.709		
	13				Contributia de intretinere a persoanelor asistate	2.250.000	540.000	616.887	256.737	360.150	570.110		46.777
3310	14				Contributia elevilor si studentilor pentru internate, cantine si cantine	10.528.880	4.171.500	2.516.961		2.516.961	2.516.961		
3310	16				Venituri din valorificarea produselor obtinute din activitatea proprie sau anexa	11.000	2.000	2.106		2.106	2.106		
3310	17				Venituri din organizarea de cursuri de calificare si conversie profesionala, specializare si perfectionare	790	790						

Capi- tol	Sub- capi- tol	Pa- ra- graf	Gru- pa / Titlu	Ar- ti- col	Ali- ne- at	Denumire indicator	Prevederi anuale aprobrate la finele perioadei de raportare	Prevederi bugetare trimestriale cumulate	Drepturi constatate			Incasari realizate	Stingeri pe alte cat decat incasari	Drepturi constatate de incasat
									Total, din care:	din anii precedenti	din anul curent			
A						B	I	2	3=4+5	4	5	6	7	8=3-6-7
3310	50					Alte venituri din prestari de servicii si alte activitati	8.882.850	3.272.650	6.611.994	4.396.273	2.215.721	2.179.387		4.432.607
3610						DIVERSE VENITURI	8.000	2.000	3.263		3.263	3.263		
3710	50					Alte venituri	8.000	2.000	3.263		3.263	3.263		
3710	01					TRANSFERURI VOLUNTARE, ALTELE DECAT SUBVENTIILE	60.550	60.550	55.300		55.300	55.300		
3710	03					Donatii si sponsorizari	60.550	60.550	55.300		55.300	55.300		
3710	04					Varsaminte din sectiunea de functionare pentru finantarea sectiunii de dezvoltare	-822.400							
3900	10					a bugetului local	822.400							
3910	50					Varsaminte din sectiunea de functionare			158		158	158		
4010	15					II. VENITURI DIN CAPITAL			158		158	158		
4010	15					VENITURI DIN VALORIFICAREA UNOR BUNURI			158		158	158		
4010	15					Alte venituri din valoarea unor bunuri			158		158	158		
4010	15					INCASARI DIN RAMBURSAREA ACORDATE			760.014		760.014	760.014		
4010	15					Sume utilizate din excedentul anului precedent pentru efectuarea de cheltuieli			760.014		760.014	760.014		
4010	15	01				Sume utilizate de administratiile locale din excedentul anului precedent			739.996		739.996	739.996		
4010	15	02				pentru sectiunea de functionare								
4010	15					Sume utilizate de administratiile locale din excedentul anului precedent			20.018		20.018	20.018		
4010	15					pentru sectiunea de dezvoltare			1.844.833		1.844.833	1.844.833		
4110						ALTE OPERATIUNI FINANCIARE								

Capi- tol	Sub- capi- tol	Pa- ra- gra- f / Titlu	Ar- ti- col	Ali- ne- at	Denumire indicator	Prevederi anuale aprobrate la finele perioadei de raportare	Prevederi bugetare trimestriale cumulate	Drepturi constatate			Incasari realizate	Stingeri pe alte cai decat incasari	Drepturi constatate de incasat
								Total, din care:	din anii precedenti	din anul curent			
		A			B	1	2	3=4+5	4	5	6	7	8=3-6-7
4110	06				Sume din excedentul anului precedent pentru acoperirea golurilor temporare de casa	10.000	5.000	1.844.833	1.844.833		1.844.833		
4100	10				IV. SUBVENTII	10.000	5.000	4.085	4.085	4.085	4.085		
4310	09				SUBVENTII DE LA ALTE ADMINISTRATII Subventii pentru institutii publice	10.000	5.000	4.085	4.085	4.085	4.085		

PRIMAR,
ANDREI IOAN CHEBIMAN



DIRECTOR EXECUTIV,
DORINELA ANCA LUDU

ȘEF SERV.BUGET, EX.BUGETARĂ,
DANIELA BUCUR

ÎNTOCMIT,
CRISTIAN MĂNĂILĂ

Pag. 1 - lei-

Capi- tot	Sub- capi- tot	Pa- ra- graf	Gru- pa / Titlu	Ali- ne- at	Denumire indicator	Credite de angajament	Credite bugetare		Angajamente legale de plăt	Plati efectuate	Angajamente legale	Cheltuieli efective	
							anuale aprobat la finele perioadei de raportare	trimestriale cumulate					
A					B	1	2	3	4	5	6	7-5-6	8
5010					TOTAL CHELTUIELI DIN VENITURI PROPRII								
6510					SI SUBVENTII INVATAMANT		29.143.570	9.304.130	5.408.325	4.756.367	5.408.325	5.142.780	
	03				Invatamant prescolar si primar		17.025.570	4.317.130	2.231.649	2.231.649	2.231.649	2.617.201	
		01			Invatamant prescolar		9.189.040	2.727.880	1.691.131	1.691.131	1.691.131	2.012.786	
		04			Invatamant secundar		9.189.040	2.727.880	1.691.131	1.691.131	1.691.131	2.012.786	
		01			Invatamant secundar inferior		7.639.660	1.548.480	509.850	509.850	509.850	581.869	
		02			Invatamant secundar superior		1.787.280	371.530	145.661	145.661	145.661	157.591	
		07			Invatamant nedefinibil prin nivel		5.852.380	1.176.950	364.189	364.189	364.189	424.278	
		04			Invatamant special		196.870	40.770	30.668	30.668	30.668	22.546	
6810					ASIGURARI SI ASISTENTA SOCIALA		196.870	40.770	30.668	30.668	30.668	22.546	
	04				Asistenta acordata persoanelor in varsta		2.850.000	1.140.000	941.655	453.737	941.655	453.737	
7010					LOCUINTE, SERVICII SI DEZVOLTARE PUBLICA		2.850.000	1.140.000	941.655	453.737	941.655	453.737	
	50				Alte servicii in domeniile locuintelor, serviciilor si dezvoltarii comunale		9.268.000	3.847.000	2.235.021	2.070.981	2.235.021	2.071.842	
							9.268.000	3.847.000	2.235.021	2.070.981	2.235.021	2.071.842	

Pag. 2 - lei-

Capi- tol	Sub- capi- tol	Pa- ra- graf	Gru- pa / Titlu	Ar- ti- col	Ali- ne- at	Denumire indicator	Credite de angajament	Credite bugetare		Angajamente bugetare	Angajamente legale	Plati efectuate	Angajamente legale de platit	Cheltuieli efective
								anuale aprobate la finele perioadei de raportare	trimestriale cumulate					
A						B	1	2	3	4	5	6	7=5-6	8
5010						TOTAL CHELTUIELI DIN VENITURI PROPRII SI SUBVENTII		29.143.570	9.304.130	5.408.325	5.408.325	4.756.367	651.958	5.142.780
	01					CHELTUIELI CURENTE		28.114.170	9.327.130	5.433.347	5.433.347	4.781.389	651.958	4.787.705
	10					TITLUL I CHELTUIELI DE PERSONAL		1.305.000	329.840	303.307	303.307	303.307		301.950
	20					TITLUL II BUNURI SI SERVICII		26.594.170	8.937.290	5.070.040	5.070.040	4.418.082	651.958	4.465.150
	30					TITLUL III DOBANZI		210.000	60.000	60.000	60.000	60.000		20.605
	57					TITLUL VIII ASISTENTA SOCIALA		5.000						
	70					CHELTUIELI DE CAPITAL		842.400						
	71					TITLUL XIII ACTIVE NEFINANCIARE		842.400						
	79					OPERATIUNI FINANCIARE		210.000						
	81					TITLUL XVII RAMBURSARI DE CREDITE		210.000						
	84					PLATI EFECTUATE IN ANII PRECEDENTI SI RECUPERATE IN ANUL CURENT		-23.000	-23.000	-25.022	-23.022	-25.022		355.075
	85					Titlul XIX PLATI EFECTUATE IN ANII PRECEDENTI SI RECUPERATE IN ANUL CURENT		-23.000	-23.000	-25.022	-23.022	-25.022		355.075
6510						INVATAMANT		17.025.570	4.317.130	2.231.649	2.231.649	2.231.649		2.617.201
	01					CHELTUIELI CURENTE		16.683.170	4.317.130	2.231.649	2.231.649	2.231.649		2.559.727
	10					TITLUL I CHELTUIELI DE PERSONAL		105.000	34.840	18.554	18.554	18.554		18.794
	10 01					Cheltuieli salariale in bani		81.380	28.720	15.193	15.193	15.193		15.377
	10 01 01					Salarii de baza		36.980	13.100	9.600	9.600	9.600		9.666
	10 01 10					Fond pentru posturi ocupate prin cumul		16.110	5.960	5.257	5.257	5.257		5.375
	10 01 11					Fond aferent platii cu ora		28.290	9.660	336	336	336		336
	10 03					Contributii		23.620	6.120	3.361	3.361	3.361		3.417
	10 03 01					Contributii de asigurari sociale de stat		18.070	4.490	2.440	2.440	2.440		2.461

Capi- tol	Sub- capi- tol	Pa- ra- graf	Gru- pa / Titlu	Ar- ti- col	Al- ne- at	Denumire indicator	Credite de angajament	Credite bugetare		Angajamente legale	Plati efectuate	Angajamente legale de platit	Cheltuieli efective
								anuale aprobat la finele perioadei de raportare	trimestriale cumulate				
A		B				I	2	3	4	5	6	7=5-6	8
	10	03	02			Contributii de asigurari de somaj		440	130	75	75		77
	10	03	03			Contributii de asigurari sociale de sanatate		4.370	1.290	778	778		799
	10	03	04			Contributii de asigurari pentru accidente de munca si boli profesionale		270	70	27	27		26
	10	03	06			Contributii pentru concedii si indemnizatii		470	140	41	41		54
	20					TITLUL II BUNURI SI SERVICII		16.573.170	4.282.290	2.213.095	2.213.095		2.540.933
	20	01				Bunuri si servicii		4.254.460	817.760	239.159	239.159		222.556
	20	01	01			Furnituri de birou		210.540	42.640	1.456	1.456		4.148
	20	01	02			Material pentru curatenie		151.010	13.710	2.370	2.370		5.184
	20	01	03			Incalzit, iluminat si forta motrica		313.920	52.930	26.237	26.237		23.256
	20	01	04			Apa, canal si salubritate		249.870	41.290	14.691	14.691		14.417
	20	01	05			Carburanti si lubrifianti		5.000					
	20	01	06			Piese de schimb		10.000					
	20	01	07			Transport		11.000	11.000				
	20	01	08			Posta, telecomunicatii, radio, tv, internet		135.370	24.390	15.339	15.339		14.839
	20	01	09			Material si prestari de servicii cu caracter functional		298.330	29.690	700	700		4.072
	20	01	30			Alte bunuri si servicii pentru intretinere si functionare		2.867.420	602.110	178.366	178.366		156.640
	20	03				Hrana		10.371.970	3.051.770	1.909.312	1.909.312		2.265.014
	20	03	01			Hrana pentru oameni		10.367.970	3.051.770	1.908.905	1.908.905		2.263.782
	20	03	02			Hrana pentru animale		4.000		407	407		1.232
	20	04				Medicamente si materiale sanitare		15.440	5.440	4.733	4.733		

Capi- tol	Sub- capi- tol	Pa- ra- graf	Gru- pa / Titlu	Ar- ti- col	Ali- ne- at	Denumire indicator	Credite de angajament	Credite bugetare		Angajamente bugetare	Angajamente legale	Plati efectuate	Angajamente legale de platit	Cheltuieli efective
								anuale aprobat la finele perioadei de raportare	trimestriale cumulate					
A						B	1	2	3	4	5	6	7=5-6	8
			20	04	01	Medicamente		15.440	5.440	4.733	4.733	4.733		
			20	05		Bunuri de natura obiectelor de inventar		838.720	154.170	9.260	9.260	9.260		550
			20	05	01	Uniforme si echipament		25.790						
			20	05	03	Lenjerie si accesorii de pat		40.000						
			20	05	30	Alte obiecte de inventar		772.930	154.170	9.260	9.260	9.260		550
			20	06		Deplasari, detasari, transferari		144.100	43.620	4.164	4.164	4.164		6.115
			20	06	01	Deplasari interne, detasari, transferari		144.100	43.620	4.164	4.164	4.164		4.164
			20	06	02	Deplasari in strainatate								1.951
			20	11		Carti, publicatii si materiale documentare		61.510	7.000					
			20	13		Pregatire profesionala		109.250	20.000					
			20	14		Protectia muncii		10.000						
			20	30		Alte cheltuieli		767.720	182.530	46.467	46.467	46.467		46.698
			20	30	01	Reclama si publicitate		37.000	3.000					
			20	30	02	Protocol si reprezentare		4.500						
			20	30	04	Chirii		108.700	13.280	6.331	6.331	6.331		
			20	30	30	Alte cheltuieli cu bunuri si servicii		617.520	166.250	40.136	40.136	40.136		46.698
			57			TITLUL VIII ASISTENTA SOCIALA		5.000						
			57	02		Ajutoare sociale		5.000						
			57	02	02	Ajutoare sociale in natura		5.000						
			70			CHELTUIELI DE CAPITAL		342.400						
			71			TITLUL XIII ACTIVE NEFINANCIARE		342.400						
			71	01		Active fixe		342.400						57.474
			71	01	01	Constructii		146.760						57.474
			71	01	02	Masini, echipamente si mijloace de transport								57.474
														851

Capi- tol	Sub- capi- tol	Pa- ra- graf	Gru- pa / Titlu	Ar- ti- col	Ali- ne- at	Denumire indicator	Credite de angajament	Credite bugetare			Angajamente legale	Plati efectuate	Angajamente legale de platit	Cheltuieli efective
								anuale aprobat la finele perioadei de raportare	trimestriale cumulate					
A						B	1	2	3	4	5	6	7=5-6	8
			71	01	03	Mobilier, aparatura birotica si alte active corporale		139.600						56.405
			71	01	30	Alte active fixe (inclusiv reparatii capitale)		56.040						218
6810			01			ASIGURARI SI ASISTENTA SOCIALA		2.850.000	1.140.000	941.655	941.655	487.918	453.737	453.737
			20			CHELTUIELI CURENTE		2.850.000	1.140.000	941.655	941.655	487.918	453.737	453.737
			20	01		TITLUL II BUNURI SI SERVICII		2.850.000	1.140.000	941.655	941.655	487.918	453.737	453.737
			20	01		Bunuri si servicii		1.848.000	758.000	712.215	712.215	346.062	366.153	366.153
			20	01	02	Materiale pentru curatenie		421.000	130.000	179.832	179.832	119.505	60.327	60.327
			20	01	03	Incalzit, iluminat si forta motrica		656.000	317.000	216.608	216.608	216.608	216.608	216.608
			20	01	04	Apa, canal si salubritate		291.000	110.000	37.221	37.221	37.221	37.221	37.221
			20	01	09	Materiale si prestari de servicii cu caracter functional		18.000						
			20	01	30	Alte bunuri si servicii pentru intretinere si functionare		462.000	201.000	278.554	278.554	226.557	51.997	51.997
			20	03		Hrana		577.000	214.000	229.440	229.440	141.856	87.584	87.584
			20	03	01	Hrana pentru oameni		577.000	214.000	229.440	229.440	141.856	87.584	87.584
			20	04		Medicamente si materiale sanitare		20.000	3.000					
			20	04	02	Materiale sanitare		20.000	3.000					
			20	05		Bunuri de natura obiectelor de inventar		405.000	165.000					
			20	05	01	Uniforme si echipament		200.000	100.000					
			20	05	03	Lenjerie si accesorii de pat		85.000	65.000					
			20	05	30	Alte obiecte de inventar		120.000						
7010						LOCUINTE, SERVICII SI DEZVOLTARE PUBLICA		9.268.000	3.847.000	2.235.021	2.235.021	164.040	2.070.981	2.071.842
			01			CHELTUIELI CURENTE		8.581.000	3.870.000	2.260.043	2.260.043	164.040	2.096.003	1.774.241
			10			TITLUL I CHELTUIELI DE PERSONAL		1.200.000	295.000	284.753	284.753		284.753	283.156

Capi- tol	Sub- capi- tol	Pa- ra- graf	Gru- pa / Titlu	Ar- ti- col	Ali- ne- at	Denumire indicator	Credite de angajament	Credite bugetare		Angajamente legale	Plati efectuate	Angajamente legale de platit	Cheltuieli efective	
								anuale aprobrate la finele perioadei de raportare	trimestriale cumulate					
A						B	1	2	3	4	5	6	7=5-6	8
			10 01			Cheltuieli salariale in bani		891.000	224.000	221.140	221.140	221.140	218.558	
			10 01 01			Salarii de baza		880.000	222.000	220.114	220.114	220.114	217.496	
			10 01 05			Sporuri pentru conditii de munca		8.000	2.000	1.026	1.026	1.026	1.062	
			10 01 13			Indemnizatii de delegare		3.000						
			10 02			Cheltuieli salariale in natura		62.000	20.000	15.325	15.325	15.325	15.325	
			10 02 01			Tichete de masa		62.000	20.000	15.325	15.325	15.325	15.325	
			10 03			Contributii		247.000	51.000	48.288	48.288	48.288	49.273	
			10 03 01			Contributii de asigurari sociale de stat		180.000	35.000	34.772	34.772	34.772	34.551	
			10 03 02			Contributii de asigurari de somaj		8.000	2.000	1.076	1.076	1.076	1.073	
			10 03 03			Contributii de asigurari sociale de sanatate		45.000	12.000	11.396	11.396	11.396	11.364	
			10 03 04			Contributii de asigurari pentru accidente de munca si boli profesionale		5.000	1.000	431	431	431	428	
			10 03 06			Contributii pentru concedii si indemnizatii		9.000	1.000	613	613	613	1.857	
			20			TITLUL II BUNURI SI SERVICII		7.171.000	3.515.000	1.915.290	1.915.290	1.915.290	1.470.480	
			20 01			Bunuri si servicii		5.628.000	3.000.000	1.739.390	1.739.390	1.739.390	1.352.186	
			20 01 01			Furnituri de birou		40.000	15.000	12.388	12.388	12.388	4.647	
			20 01 03			Incalzit, iluminat si forta motrica		550.000	300.000	229.327	229.327	229.327	138.829	
			20 01 04			Apa, canal si salubritate		300.000	150.000	93.383	93.383	93.383	70.312	
			20 01 05			Carburanti si lubrifianti		15.000					3.650	
			20 01 06			Piese de schimb		10.000					2.956	
			20 01 08			Posta, telecomunicatii, radio, tv, internet								
			20 01 09			Materiale si prestari de servicii cu		57.000	15.000	10.154	10.154	10.154	7.998	

Capi- tol	Sub- capi- tol	Pa- ra- graf	Gru- pa / Titlu	Ar- ti- col	Ali- ne- at	Denumire indicator	Credite de angajament	Credite bugetare		Angajamente bugetare	Angajamente legale	Plati efectuate	Angajamente legale de platit	Cheltuieli efective
								anuale aprobrate la finele perioadei de raportare	trimestriale cumulate					
A						B	1	2	3	4	5	6	7=5-6	8
						caracter functional		70.000	20.000	8.662	8.662	8.662	8.662	6.985
	20	01	30			Alte bunuri si servicii pentru intretinere si functionare		4.586.000	2.500.000	1.385.476	1.385.476	1.253.410	132.066	1.119.765
	20	02				Reparatii curente		200.000	100.000	82	82	82		66
	20	04				Medicamente si materiale sanitare		3.000						
	20	04	01			Medicamente		3.000						
	20	05				Bunuri de natura obiectelor de inventar		40.000	5.000	4.435	4.435	4.435		14.915
	20	05	30			Alte obiecte de inventar		40.000	5.000	4.435	4.435	4.435		14.915
	20	06				Deplasari, detasari, transferari		150.000						
	20	06	01			Deplasari interne, detasari, transferari		150.000						
	20	11				Carti, publicatii si materiale documentare		10.000	5.000	242	242	242		219
	20	12				Consultanta si expertiza		20.000						
	20	13				Pregatire profesionala		60.000						
	20	14				Protectia muncii		10.000	5.000	3.051	3.051	3.051		2.460
	20	24				Comisioane si alte costuri aferente imprunutarilor		450.000	150.000	72.600	72.600	72.600		72.600
	20	24	02			Comisioane si alte costuri aferente imprunutarilor interne		450.000	150.000	72.600	72.600	72.600		72.600
	20	30				Alte cheltuieli		600.000	250.000	95.490	95.490	95.490		28.034
	20	30	03			Prime de asigurare non-viata		100.000						
	20	30	30			Alte cheltuieli cu bunuri si servicii		500.000	250.000	95.490	95.490	95.490		28.034
	30					TITLUL III DOBANZI		210.000	60.000	60.000	60.000	60.000		20.605
	30	01				Dobanzi aferente datoriei publice interne		210.000	60.000	60.000	60.000	60.000		20.605
	30	01	02			Dobanzi aferente creditelor interne garantate		210.000	60.000	60.000	60.000	60.000		20.605

Capi- tol	Sub- capi- tol	Pa- ra- graf	Gru- pa / Titlu	Ar- ti- col	Ali- ne- at	Denumire indicator	Credite de angajament	Credite bugetare		Angajamente bugetare	Angajamente legale	Plati efectuate	Angajamente legale de platit	Cheltuieli efective	
								anuale aprobat la finele perioadei de raportare	trimestriale cumulate						
A						B	1	2	3	4	5	6	7=5-6	8	
						CHELTUIELI DE CAPITAL									
						TITLUL XIII ACTIVE NEFINANCIARE		500.000							297.601
						Active fixe		500.000							297.601
						Constructii		100.000							292.723
						Masini, echipamente si mijloace de transport									278.569
						Mobilier, aparatura birou si alte active corporale									4.355
						Alte active fixe									6.960
						(inclusiv reparatii capitale)									2.839
						Reparatii capitale aferente activelor fixe		100.000							4.878
						OPERATIUNI FINANCIARE		400.000							
						TITLUL XVII RAMBURSARI DE CREDITE		210.000							
						Rambursari de credite interne		210.000							
						Rambursari de credite aferente datoriei publice interne locale		210.000							
						PLATI EFECTUATE IN ANII PRECEDENTI SI RECUPERATE IN ANUL CURENT		-23.000	-23.000	-25.022	-25.022	-25.022	-25.022	-25.022	
						Titlul XIX PLATI EFECTUATE IN ANII PRECEDENTI SI RECUPERATE IN ANUL CURENT		-23.000	-23.000	-25.022	-25.022	-25.022	-25.022	-25.022	
						Plati efectuate in anii precedenti si recuperate in anul curent		-23.000	-23.000	-25.022	-25.022	-25.022	-25.022	-25.022	
						Plati efectuate in anii precedenti si recuperate in anul curent (SF)		-23.000	-23.000	-25.022	-25.022	-25.022	-25.022	-25.022	

DIRECTOR EXECUTIV,
DORINELA ANCA LUDU

Doru

ÎNTOCMIT,
CRISTIAN MĂNĂILĂ

ŞEF SERV.BUGET, EX.BUGETARĂ,
DANIELA BUCUR

Daniela

PRIMAR,
ANDREI IOAN CHILIMAN



**CONTUL DE EXECUTIE AL INSTITUTIILOR PUBLICE FINANTATE
DIN VENITURI PROPRII SI SUBVENTII DIN BUGETUL LOCAL - VENITURI
SECTIUNEA DE FUNCTIONARE
31.03.2015**

Pag. I - lei-


Capi- tol	Sub- capi- tol	Pa- ra- gra- ful	Ar- ti- col	Al- ne- at	Denumire indicator	Prevederi		Prevederi bugetare trimestriale cumulate	Drepturi constatate			Incasari realizate	Stingeri pe alte cai decat incasari	Drepturi constatate de incasat
						1	2		Total, din care:	din anii precedenti	din anul curent			
A					B									
0001	10				TOTAL VENITURI-VENITURI	24.121.770	9.475.600	12.823.483	7.237.839	5.585.644	8.344.099	4.479.384		
0002					I. VENITURI CURENTE	24.111.770	9.470.600	10.234.569	4.653.010	5.581.559	5.755.185	4.479.384		
2900					C. VENITURI NEFISCALE	24.111.770	9.470.600	10.234.569	4.653.010	5.581.559	5.755.185	4.479.384		
3000					C1. VENITURI DIN PROPRIETATE	2.524.110	1.203.380	319.349		319.349	319.349			
3010					VENITURI DIN PROPRIETATE	2.523.110	1.202.380	319.264		319.264	319.264			
05					Venituri din concesiuni si inchirieri	2.445.300	1.149.700	317.942		317.942	317.942			
30					Alte venituri din concesiuni si inchirieri de catre institutiile publice	2.445.300	1.149.700	317.942		317.942	317.942			
50					Alte venituri din proprietate	77.810	52.880	1.322		1.322	1.322			
3110					VENITURI DIN DOBANZI	1.000	1.000	85		85	85			
03					Alte venituri din dobanzi	1.000	1.000	85		85	85			
3300	10				C2. VANZARI DE BUNURI SI SERVICII	21.587.660	8.267.020	9.915.220	4.653.010	5.262.210	5.435.836	4.479.384		
3310					VENITURI DIN PRESTARI DE SERVICII SI ALTE ACTIVITATI	22.341.510	8.204.470	9.856.657	4.653.010	5.203.647	5.377.273	4.479.384		
05					Taxe si alte venituri in invatamant	667.990	217.530	108.709		108.709	108.709			
13					Contributia de intretinere a persoanelor asistate	2.230.000	540.000	616.887	256.737	360.150	570.110			
14					Contributia elevilor si studentilor pentru internate, camine si cantine	10.528.880	4.171.500	2.516.961		2.516.961	2.516.961			
16					Venituri din valorificarea produselor obtinute din activitatea proprie sau anexa	11.000	2.000	2.106		2.106	2.106			46.777
17					Venituri din organizarea de cursuri de calificare si conversie profesionala, specializare si perfectionare	790								

Capi- tol	Sub- capi- toi	Pa- ra- toi	Gra- pa / Titlu	Ar- ti- col	Ali- ne- at	Denumire indicator	Prevederi anuale aprobrate la finele perioadei de raportare		Prevederi bugetare trimestriale cumulate	Drepturi constatate			Incasari realizate	Stingeri pe alte cai decat incasari	Drepturi constatate de incasat
							1	2		Total, din care:	4 din anii precedenti	5 din anul curent			
A						B	3-4+5	4	5	6	7	8-3-6-7			
3310	50					Alte venituri din prestari de servicii si alte activitati	8.882.850	3.272.650	6.611.994	4.396.273	2.215.721	2.179.387		4.432.607	
3610						DIVERSE VENITURI	8.000	2.000	3.263		3.263	3.263			
3710	50					Alte venituri	8.000	2.000	3.263		3.263	3.263			
						TRANSFERURI VOLUNTARE, ALTELE DECAT SUBVENTIILE	-761.850	60.550	55.300		55.300	55.300			
	01					Donatii si sponsorizari	60.550	60.550	55.300		55.300	55.300			
	03					Varsaminte din sectiunea de functionare pentru finantarea sectiunii de dezvoltare									
						a bugetului local									
4010						INCASARI DIN RAMBURSAREA ACORDATE	-822.400		739.996	739.996		739.996	739.996		
	15					Sume utilizate din excedentul anului precedent pentru efectuarea de cheltuieli			739.996	739.996		739.996	739.996		
						Sume utilizate de administratiile locale din excedentul anului precedent			739.996	739.996		739.996	739.996		
						pentru sectiunea de functionare			1.844.833	1.844.833		1.844.833	1.844.833		
4110						ALTE OPERATIUNI FINANCIARE			1.844.833	1.844.833		1.844.833	1.844.833		
	06					Sume din excedentul anului precedent pentru acoperirea gurilor temporare de casa			1.844.833	1.844.833		1.844.833	1.844.833		
4100	10					IV. SUBVENTII	10.000	5.000	4.085		4.085	4.085			
4310						SUBVENTII DE LA ALTE ADMINISTRATII	10.000	5.000	4.085		4.085	4.085			
	09					Subventii pentru institutii publice	10.000	5.000	4.085		4.085	4.085			

DIRECTOR EXECUTIV,
DORINELA ANCA LUDU

ŞEF SERV.BUGET, EX.BUGETARĂ,
DANIELA BUCUR

ÎNTOCMIT,
CRISTIAN MĂNĂILĂ



CONSILIUL LOCAL SECTOR 1

DETALIEREA CHELTUIELILOR
INSTITUTII PUBLICE FINANTATE DIN VENITURI PROPRII
SI SUBVENTII DIN BUGETUL LOCAL
SECTIUNEA DE FUNCTIONARE
31.03.2015

Capi- tol	Sub- capi- tol	Pa- ra- graf	Gru- pa / Titlu	Ar- ti- col	Ali- ne- at	Denumire indicator	Credite de angajament	Credite bugetare			Angajamente legale	Plati efectuate	Angajamente legale de platit	Cheltuieli efective
								anuale aprobrate la finele perioadei de raportare	2	3				
			A			B	1							
5010						TOTAL CHELTUIELI DIN VENITURI PROPRII SI SUBVENTII								
	01					CHELTUIELI CURENTE		28.301.170	9.304.130	5.408.325	4.756.367	651.958	4.787.705	
	10					TITLUL I CHELTUIELI DE PERSONAL		28.114.170	9.527.130	5.433.347	4.781.389	651.958	4.787.705	
	20					TITLUL II BUNURI SI SERVICII		1.305.000	329.840	303.307	303.307		301.950	
	30					TITLUL III DOBANZI		26.594.170	8.937.290	5.070.040	4.418.082	651.958	4.465.150	
	57					TITLUL VIII ASISTENTA SOCIALA		210.000	60.000	60.000	60.000		20.605	
	79					OPERATIUNI FINANCIARE		5.000						
	81					TITLUL XVII RAMBURSARI DE CREDITE		210.000						
	84					PLATI EFECTUATE IN ANII PRECEDENTI SI RECUPERATE IN ANUL CURENT		-23.000	-23.000	-25.022	-25.022			
	85					Titlul XIX PLATI EFECTUATE IN ANII PRECEDENTI SI RECUPERATE IN ANUL CURENT								
6510						INVATAMANT		-23.000	-23.000	-25.022	-25.022		2.559.727	
	01					CHELTUIELI CURENTE		16.683.170	4.317.130	2.231.649	2.231.649		2.559.727	
	10					TITLUL I CHELTUIELI DE PERSONAL		16.683.170	4.317.130	2.231.649	2.231.649		18.794	
	10 01					Cheltuieli salariale in bani		105.000	34.840	18.554	18.554		15.377	
	10 01 01					Salarii de baza		81.380	28.720	15.193	15.193		9.666	
	10 01 10					Fond pentru posturi ocupate prin cumul		36.980	13.100	9.600	9.600		5.375	
	10 01 11					Fond aferent platii cu ora		16.110	5.960	5.257	5.257		336	
	10 03					Contributii		28.290	9.660	336	336		3.417	
	10 03 01					Contributii de asigurari sociale de stat		23.620	6.120	3.361	3.361		2.461	
	10 03 02					Contributii de asigurari de somaj		18.070	4.490	2.440	2.440		77	
	10 03 03					Contributii de asigurari sociale de		440	130	75	75			

Capi- tol	Sub- capi- tol	Pa- ra- graf	Gru- pa / Titlu	Ar- ti- col	Ali- ne- at	Denumire indicator	Credite de angajament	Credite bugetare		Angajamente legale	Angajamente legale de plati	Cheltuieli efective
								anuale aprobrate la finele perioadei de raportare	trimestriale cumulate			
A			B			1	2	3	4	5	6	8
						sanatate		4.370	1.290	778	778	799
10	03	04				Contributii de asigurari pentru accidente de munca si boli profesionale		270	70	27	27	26
10	03	06				Contributii pentru concedii si indemnizatii		470	140	41	41	54
20	01					TITLUL II BUNURI SI SERVICII		16.573.170	4.282.290	2.213.095	2.213.095	2.540.933
20	01					Bunuri si servicii		4.254.460	817.760	239.159	239.159	222.556
20	01	01				Furnituri de birou		210.540	42.640	1.456	1.456	4.148
20	01	02				Materiale pentru curatenie		151.010	13.710	2.370	2.370	5.184
20	01	03				Incalzit, iluminat si forta motrica		315.920	52.930	26.237	26.237	23.256
20	01	04				Apa, canal si salubritate		249.870	41.290	14.691	14.691	14.417
20	01	05				Carburanti si lubrifianti		5.000				
20	01	06				Piese de schimb		10.000				
20	01	07				Transport		11.000	11.000			
20	01	08				Posta, telecomunicatii, radio, tv, internet		135.370	24.390	15.339	15.339	14.839
20	01	09				Materiale si prestari de servicii cu caracter functional		298.330	29.690	700	700	4.072
20	01	30				Alte bunuri si servicii pentru intretinere si functionare		2.867.420	602.110	178.366	178.366	156.640
20	03					Hrana		10.371.970	3.051.770	1.909.312	1.909.312	2.265.014
20	03	01				Hrana pentru oameni		10.367.970	3.051.770	1.908.905	1.908.905	2.263.782
20	03	02				Hrana pentru animale		4.000		407	407	1.232
20	04					Medicamente si materiale sanitare		15.440	5.440	4.733	4.733	
20	04	01				Medicamente		15.440	5.440	4.733	4.733	
20	05					Bunuri de natura obiectelor de inventar		838.720	154.170	9.260	9.260	550

Capi- tot	Sub- capi- tot	Pa- ra- graf	Gru- pa / Titlu	Ar- ti- col	Ali- ne- at	Denumire indicator	Credite de angajament	Credite bugetare		Angajamente legale	Plati efectuate	Angajamente legale de plati	Cheltuieli efective	
								anuale aprobat la finele perioadei de raportare	trimestriale cumulate					
A							1	2	3	4	5	6	7=5-6	8
						B								
			20	05	01	Uniforme si echipament		25.790						
			20	05	03	Lenjerie si accesorii de pat		40.000						
			20	05	30	Alte obiecte de inventar		772.930	154.170	9.260	9.260	9.260	550	
			20	06		Deplasari, detasari, transferari		144.100	43.620	4.164	4.164	4.164	6.115	
			20	06	01	Deplasari interne, detasari, transferari		144.100	43.620	4.164	4.164	4.164	4.164	
			20	06	02	Deplasari in strainatate							1.951	
			20	11		Carti, publicatii si materiale documentare		61.510	7.000					
			20	13		Pregatire profesionala		109.250	20.000					
			20	14		Protectia muncii		10.000						
			20	30		Alte cheltuieli		767.720	182.530	46.467	46.467	46.467	46.698	
			20	30	01	Reclama si publicitate		37.000	3.000					
			20	30	02	Protocol si reprezentare		4.500						
			20	30	04	Chirii		108.700	13.280	6.331	6.331	6.331		
			20	30	30	Alte cheltuieli cu bunuri si servicii		617.520	166.250	40.136	40.136	40.136	46.698	
			57			TITLUL VIII ASISTENTA SOCIALA		5.000						
			57	02		Ajutoare sociale		5.000						
			57	02	02	Ajutoare sociale in natura		5.000						
6810						ASIGURARI SI ASISTENTA SOCIALA		2.850.000	1.140.000	941.655	941.655	941.655	453.737	
			01			CHELTUIELI CURENTE		2.850.000	1.140.000	941.655	941.655	941.655	453.737	
			20			TITLUL II BUNURI SI SERVICII		2.850.000	1.140.000	941.655	941.655	941.655	453.737	
			20	01		Bunuri si servicii		1.848.000	758.000	712.215	712.215	712.215	366.153	
			20	01	02	Materiale pentru curatenie		421.000	130.000	179.832	179.832	179.832	60.327	
			20	01	03	Incalzit, iluminat si forta motrica		656.000	317.000	216.608	216.608	216.608	216.608	
			20	01	04	Apa, canal si salubritate		291.000	110.000	37.221	37.221	37.221	37.221	
			20	01	09	Materiale si prestari de servicii cu								

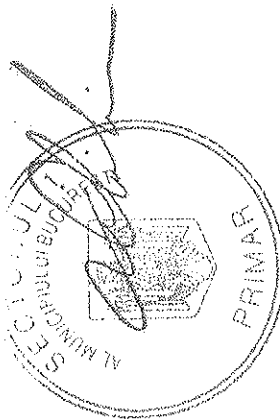
Capi- tol	Sub- capi- tol	Pa- ra- graf	Gru- pa / Titlu	Ar- ti- col	Ali- ne- at	Denumire indicator	Credite de angajament	Credite bugetare		Angajamente legale	Plati efectuate	Angajamente legale de platit	Cheltuieli efective	
								anuale aprobat la finele perioadei de raportare	trimestriale cumulate					
A						B	I	2	3	4	5	6	7=5-6	8
						caracter functional		18.000						
			20	01	30	Alte bunuri si servicii pentru intretinere si functionare		462.000	201.000	278.554	51.997	226.557	51.997	
			20	03		Hrana		577.000	214.000	229.440	87.584	141.856	87.584	
			20	03	01	Hrana pentru oameni		577.000	214.000	229.440	87.584	141.856	87.584	
			20	04		Medicamente si materiale sanitare		20.000	3.000					
			20	04	02	Materiale sanitare		20.000	3.000					
			20	05		Bunuri de natura obiectelor de inventar		405.000	165.000					
			20	05	01	Uniforme si echipament		200.000	100.000					
			20	05	03	Lenjerie si accesorii de pat		85.000	65.000					
			20	05	30	Alte obiecte de inventar		120.000						
7010						LOCUINTE, SERVICII SI DEZVOLTARE PUBLICA		8.768.000	3.847.000	2.235.021	2.070.981	164.040	1.774.241	
			01			CHELTUIELI CURENTE		8.581.000	3.870.000	2.260.043	2.096.003	164.040	1.774.241	
			10			TITLUL I CHELTUIELI DE PERSONAL		1.200.000	295.000	284.753	284.753		283.156	
			10	01		Cheltuieli salariale in bani		891.000	224.000	221.140	221.140		218.558	
			10	01	01	Salarii de baza		880.000	220.000	220.114	220.114		217.496	
			10	01	05	Sporuri pentru conditii de munca		8.000	2.000	1.026	1.026		1.062	
			10	01	13	Indemnitatii de delegare		3.000						
			10	02		Cheltuieli salariale in natura		62.000	20.000	15.325	15.325		15.325	
			10	02	01	Tichete de masa		62.000	20.000	15.325	15.325		15.325	
			10	03		Contributii		247.000	51.000	48.288	48.288		49.273	
			10	03	01	Contributii de asigurari sociale de stat		180.000	35.000	34.772	34.772		34.551	
			10	03	02	Contributii de asigurari de somaj		8.000	2.000	1.076	1.076		1.073	
			10	03	03	Contributii de asigurari sociale de sanatate		45.000	12.000	11.396	11.396		11.364	

Capi- tol	Sub- capi- tol	Pa- ra- gra- ful	Gru- pa / Titlu	Ar- ti- col	Ali- ne- at	Denumire indicator	Credite de angajament	Credite bugetare		Angajamente legale	Plati efectuate	Angajamente legale de plati	Cheltuieli efective	
								anuale aprobat la finele perioadei de raportare	trimestriale cumulate					
A						B	1	2	3	4	5	6	7=5-6	8
			10	03	04	Contributii de asigurari pentru								
						accidente de munca si boli profesionale		5.000	1.000	431	431			428
			10	03	06	Contributii pentru concedii si indemnizatii		9.000	1.000	613	613			1.857
			20			TITLUL II BUNURI SI SERVICII		7.171.000	3.515.000	1.915.290	1.751.250	164.040		1.470.480
			20	01		Bunuri si servicii		5.628.000	3.000.000	1.739.390	1.575.350	164.040		1.352.186
			20	01	01	Furnituri de birou		40.000	15.000	12.388	12.388			4.647
			20	01	03	Incaizat, iluminat si forta motrica		550.000	300.000	229.327	280.309	29.018		138.829
			20	01	04	Apa, canal si salubritate		300.000	150.000	93.383	90.427	2.956		70.312
			20	01	05	Carburanti si lubrifianti		15.000						3.650
			20	01	06	Piese de schimb		10.000						
			20	01	08	Posta, telecomunicatii, radio, tv, internet		57.000	15.000		10.154	10.154		7.998
			20	01	09	Materiale si prestari de servicii cu caracter functional		70.000	20.000		8.662	8.662		6.985
			20	01	30	Alte bunuri si servicii pentru intretinere si functionare		4.586.000	2.500.000	1.385.476	1.385.476	132.066		1.119.765
			20	02		Reparatii curente		200.000	100.000	82	82			66
			20	04		Medicamente si materiale sanitare		3.000						
			20	04	01	Medicamente		3.000						
			20	05		Bunuri de natura obiectelor de inventar		40.000	5.000	4.435	4.435			14.915
			20	05	30	Alte obiecte de inventar		40.000	5.000	4.435	4.435			14.915
			20	06		Deplasari, detasari, transferari		150.000						
			20	06	01	Deplasari interne, detasari, transferari		150.000						
			20	11		Carti, publicatii si materiale documentare		10.000	5.000	242	242			219

Capi- tol	Sub- capi- tol	Pa- ra- graf	Gru- pa / Titlu	Ar- ti- col	Al- ne- at	Denumire indicator	Credite de angajament	Credite bugetare		Angajamente legale	Plati efectuate	Angajamente legale de planif	Cheltuieli efective	
								anuale aprobate la finele perioadei de raportare	trimestriale cumulate					
A						B	1	2	3	4	5	6	7=5-6	8
			20	12		Consultanta si expertiza		20.000						
			20	13		Pregatire profesionala		60.000						
			20	14		Protectia muncii		10.000	5.000	3.051	3.051			2.460
			20	24		Comisioane si alte costuri aferente imprumuturilor		450.000	150.000	72.600	72.600			72.600
			20	24	02	Comisioane si alte costuri aferente imprumuturilor interne		450.000	150.000	72.600	72.600			72.600
			20	30		Alte cheltuieli		600.000	250.000	95.490	95.490			28.034
			20	30	03	Prime de asigurare non-viata		100.000						
			20	30	30	Alte cheltuieli cu bunuri si servicii		500.000	250.000	95.490	95.490			28.034
			30			TITLUL III DOBANZI		210.000	60.000	60.000	60.000			20.605
			30	01		Dobanzi aferente datoriei publice interne		210.000	60.000	60.000	60.000			20.605
			30	01	02	Dobanzi aferente creditelor interne garantate		210.000	60.000	60.000	60.000			20.605
			79			OPERATIUNI FINANCIARE		210.000						
			81			TITLUL XVII RAMBURSARI DE CREDITE		210.000						
			81	02		Rambursari de credite interne		210.000						
			81	02	05	Rambursari de credite aferente datoriei publice interne locale		210.000						
			84			PLATI EFECTUATE IN ANII PRECEDENTI SI RECUPERATE IN ANUL CURENT								
			85			Titlu XIX PLATI EFECTUATE IN ANII PRECEDENTI SI RECUPERATE IN ANUL CURENT								
			85	01		Plati efectuate in anii precedenti si recuperate in anul curent		-23.000	-23.000	-25.022	-25.022			-25.022
								-23.000	-23.000	-25.022	-25.022			-25.022

Capi- tol	Sub- capi- tol	Pa- ra- graf	Gru- pa / Titlu	Ali- ne- at	Denumire indicator	Credite de angajament	Credite bugetare			Angajamente bugetare	Angajamente legale	Plati efectuate	Angajamente legale de platit	Cheltuieli efective
							anuale aprobate la finele perioadei de raportare	trimestriale cumulate						
	A				B	1	2	3	4	5	6	7=5-6	8	
9910	96	85	01	01	Plati efectuate in anii precedenti si recuperate in anul curent (SF) excedent/deficit sect funct		-23.000 -4.179.400	-23.000 171.470	-25.022	-25.022	-25.022 3.587.732			

PRIMAR,
ANDREI IOAN CHILIMAN



ŞEF SERV.BUGET, EX.BUGETARĂ,
DANIELA BUCUR

Daniela Bucur

DIRECTOR EXECUTIV,
DORINELA ANCA LUDU

Dorinela Anca Ludu


ÎNTOCMIT,
CRISTIAN MĂNĂILA

Cristian Mănăila

CONTUL DE EXECUTIE AL INSTITUTIILOR PUBLICE FINANTATE
DIN VENITURI PROPRII SI SUBVENTII DIN BUGETUL LOCAL - VENITURI
SECTIUNEA DE DEZVOLTARE

31.03.2015

Capi- tol	Sub- capi- tol	Pa- ra- gra- ful	Gru- pa / Titlu	Al- ne- at	Denumire indicator	Prevederi		Drepturi constatate			Incasari realizate	Stingeri pe alte cai decat incasari	Drepturi constatate de incasat	
						anuale aprobate la finele perioadei de raportare	1	Prevederi bugetare trimestriale cumulate	Total, din care:	din anii precedenti				din anul curent
					B									
					A									
						TOTAL VENITURI-VENITURI	822.400		20.176	20.018	158	20.176		
						I. VENITURI CURENTE	822.400							
						C. VENITURI NEFISCALE	822.400							
						C2. VANZARI DE BUNURI SI SERVICII	822.400							
						TRANSFERURI VOLUNTARE, ALTELE DECAT								
						SUBVENTIILE	822.400							
						Varsaminte din sectiunea de functionare	822.400							
						III. VENITURI DIN CAPITAL			158		158	158		
						VENITURI DIN VALORIFICAREA UNOR BUNURI			158		158	158		
						Alte venituri din valoarea unor bunuri			158		158	158		
						INCASARI DIN RAMBURSAREA								
						ACORDATE			20.018		20.018	20.018		
						Sume utilizate din excedentul anului								
						precedent pentru efectuarea de								
						cheltuieli								
						Sume utilizate de administratiile			20.018		20.018	20.018		
						locale din excedentul anului precedent								
						pentru sectiunea de dezvoltare			20.018		20.018	20.018		



DIRECTOR EXECUTIV,
DORINELA ANCA LUDU

(Signature)

SEF SERV.BUGET, EX.BUGETARĂ,
DANIELA BUCUR

(Signature)

ÎNTOCMIT,
CRISTIAN MĂNĂILĂ

(Signature)

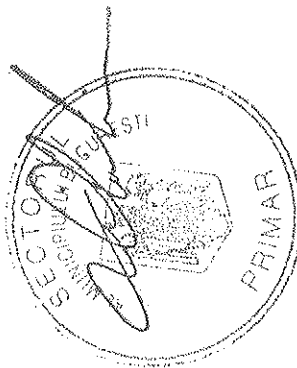
CONSILIUL LOCAL SECTOR 1

DETALIEREA CHELTUIELILOR
INSTITUTII PUBLICE FINANTATE DIN VENITURI PROPRII
SI SUBVENTII DIN BUGETUL LOCAL
SECTIUNEA DE DEZVOLTARE
31.03.2015

Capi- tot	Sub- capi- tot	Pa- ra- graf	Gru- pa / Titlu	Ar- fi- col	Al- ne- at	Denumire indicator	Credite de angajament	Credite bugetare			Angajamente legale de plattit	Plati efectuate	Angajamente legale	Pag. 1 - lei-
								anuale aprobat la finele perioadei de raportare	2	3				
5010						B	1							
						TOTAL CHELTUIELI DIN VENITURI PROPRII SI SUBVENTII								
	70					CHELTUIELI DE CAPITAL		842.400						353.075
	71					TITLUL XIII ACTIVE NEFINANCIARE		842.400						353.075
6510						INVATAMANT		842.400						353.075
	70					CHELTUIELI DE CAPITAL		342.400						57.474
	71					TITLUL XIII ACTIVE NEFINANCIARE		342.400						57.474
	71	01				Active fixe		342.400						57.474
	71	01	01			Constructii		146.760						57.474
	71	01	02			Masini, echipamente si mijloace de transport								57.474
	71	01	03			Mobilier, aparatura birotica si alte active corporale								851
	71	01	30			Alte active fixe (inclusiv reparatii capitale)		139.600						56.405
7010						LOCUINTE, SERVICII SI DEZVOLTARE PUBLICA		56.040						218
	70					CHELTUIELI DE CAPITAL		500.000						297.601
	71					TITLUL XIII ACTIVE NEFINANCIARE		500.000						297.601
	71	01				Active fixe		100.000						297.601
	71	01	01			Constructii								292.723
	71	01	02			Masini, echipamente si mijloace de transport								278.569
	71	01	03			Mobilier, aparatura birotica si alte active corporale								4.355
	71	01	30			Alte active fixe (inclusiv reparatii capitale)		100.000						6.960
														2.839

Capi- tol	Sub- capi- tol	Pa- ra- graf	Gru- pa / Titlu col	Ali- ne- at	Denumire indicator	Credite de angajament	Credite bugetare		Angajamente legale	Angajamente legale de platit	Plati efectuate	Cheltuieli efective
							anuale aprobat la finele perioadei de raportare	trimestriale cumulate				
			A		B	1	2	3	4	5	6	8
9910	97		71	03	Reparatii capitale aferente activelor fixe		400.000					
					excedent/deficit sect dezy		-20.000				20.176	4.878

**PRIMAR,
ANDREI IOAN CHILIMAN**



**DIRECTOR EXECUTIV,
DORINELA ANCA LUDU**

**SEF SERV.BUGET, EX.BUGETARĂ,
DANIELA BUCUR**

**ÎNTOCMIT,
CRISTIAN MĂNĂILĂ**


Capi- tol	Sub- capi- tol	Pa- ra- graf	Gru- pa / Titlu	Ar- ti- col	Ali- ne- at	Denumire indicator	Credite de angajament	Credite bugetare		Angajamente legale de platit	Plati efectuate	Angajamente legale	Cheltuieli efective		
								anuale aprobat la finele perioadei de raportare	3 trimestriale cumulate						
A							1	2	3	4	5	6	7-5-6	8	
5007						B									
						CREDITE INTERNE		56.232.030							
7007						LOCUINTE, SERVICII SI DEZVOLTARE PUBLICA		56.232.030							
	03					Locuinte		30							
			30			Alte cheltuieli in domeniul locuintelor		30							
			50			Alte servicii in domeniile locuintelor, serviciilor si dezvoltarii comunale		56.232.000							

Capi- tol	Sub- capi- tol	Pa- ra- graf	Gr- pa / Titlu col	Al- ne- at	Denumire indicator	Credite de angajament	Credite bugetare			Angajamente legale	Plati efectuate	Angajamente legale de platit	Cheltuieli efective
							anuale aprobat la finele perioadei de raportare	2	3				
			A		B	1							
5007			01		CREDITE INTERNE		56.232.030					7=5-6	8
			51		CHELTUIELI CURENTE		30						
			70		TITLUL VI TRANSFERURI INTRE UNITATI ALE ADMINISTRATIEI PUBLICE		30						
			71		CHELTUIELI DE CAPITAL		56.232.000						
					TITLUL XIII ACTIVE NEFINANCIARE		56.232.000						
7007			01		LOCUINTE, SERVICII SI DEZVOLTARE PUBLICA		56.232.030						
			51		CHELTUIELI CURENTE		30						
			51		TITLUL VI TRANSFERURI INTRE UNITATI ALE ADMINISTRATIEI PUBLICE		30						
			51	02	Transferuri de capital		30						
			51	02	Alte transferuri de capital catre instituti publice		30						
			70		CHELTUIELI DE CAPITAL		56.232.000						
			71		TITLUL XIII ACTIVE NEFINANCIARE		56.232.000						
			71	01	Active fixe		56.232.000						
			71	01	Constructii		56.232.000						

**DIRECTOR EXECUTIV,
DORINELA ANCA LUDU**




**ŞEF SERV.BUGET, EX.BUGETARĂ,
DANIELA BUCUR**



**ÎNTOCMIT,
CRISTIAN MĂNĂILĂ**



**PRIMAR,
ANDREI IOAN CHELIMAN**



Capi- tol	Sub- capi- tol	Pa- ra- graf	Gru- pa / Titlu	Ar- ti- col	Ali- ne- at	Denumire indicator	Credite de angajament	Credite bugetare			Angajamente legale	Plati efectuate	Angajamente legale de platit	Cheltuieli efective
								anuale aprobat la finele perioadei de raportare	2	3				
			A			B	1							
5006						CREDITE EXTERNE	5.854.610	5.854.610	5.854.610	5.765.535	501.096	5.264.439		
7006						LOCUINTE, SERVICII SI DEZVOLTARE PUBLICA	5.854.610	5.854.610	5.854.610	5.765.535	501.096	5.264.439		
	03					Locuinte	5.854.610	5.854.610	5.765.535	501.096	5.264.439			
			30			Alte cheltuieli in domeniul locuintelor	5.854.610	5.854.610	5.765.535	501.096	5.264.439			

Capi- tol	Sub- capi- tol	Pa- ra- graf	Gru- pa / Titlu	Ar- ti- col	Ali- ne- at	Denumire indicator	Credite de angajament	Credite bugetare		Angajamente bugetare	Angajamente legale	Plati efectuate	Angajamente legale de platit	Cheltuieli efective
								anuale aprobat la finele perioadei de raportare	trimestriale cumulate					
A						B	I	2	3	4	5	6	7=5-6	8
5006			70			CREDITE EXTERNE	5.854.610	5.854.610	5.854.610	5.765.535	5.765.535	501.096	5.264.439	
			71			CHELTUIELI DE CAPITAL	5.854.610	5.854.610	5.854.610	5.765.535	5.765.535	501.096	5.264.439	
7006			70			TITLUL XIII ACTIVE NEFINANCIARE	5.854.610	5.854.610	5.854.610	5.765.535	5.765.535	501.096	5.264.439	
			71			LOCUINTE, SERVICII SI DEZVOLTARE PUBLICA	5.854.610	5.854.610	5.854.610	5.765.535	5.765.535	501.096	5.264.439	
			71			CHELTUIELI DE CAPITAL	5.854.610	5.854.610	5.854.610	5.765.535	5.765.535	501.096	5.264.439	
			71	03		TITLUL XIII ACTIVE NEFINANCIARE	5.854.610	5.854.610	5.854.610	5.765.535	5.765.535	501.096	5.264.439	
						Reparatii capitale aferente activelor fixe	5.854.610	5.854.610	5.854.610	5.765.535	5.765.535	501.096	5.264.439	

PRIMAR
ANDREI IOAN CHELIMAN

DIRECTOR EXECUTIV,
DORINELA ANCA LUDU

ŞEF SERV.BUGET, EX.BUGETARĂ,
DANIELA BUCUR

ÎNTOCMIT,
CRISTIAN MĂNĂILĂ

