

BILANT
31.12.2014


pag.: 1 - lei -

COD	DENUMIRE INDICATORI	SOLD LA INCEPUTUL PERIOADEI	SOLD LA SFARSITUL PERIOADEI
01003	1.Active fixe necorporale (ct.2030000+2050000+2060000+2080100+2080200+2330000-2800300-2800500-2800800-2900400-2900500-2900800-2930100*)	8.182.038	6.642.454
01004	2.Instalatii tehnice, mijloace de transport, animale, plantatii, mobilier, aparatura birotica si alte active corporale (ct.2130100+2130200+2130300+2130400+2140000+2310000-2810300-2810400-2910300-2910400-2930200*)	170.184.280	220.908.963
01005	3.Terenuri si cladiri (ct.2110100+2110200+2120000+2310000-2810100-2810200-2910100-2910200-2930200)	4.454.732.213	4.396.895.777
01007	5.Active financiare necurente (investitii pe termen lung) peste un an (ct.2600100+2600200+2600300+2650000+2670201+2670202+2670203+2670204+2670205+2670208-2960101-2960102-2960103-2960200), din care:	27.004.029	27.112.445
01008	Titluri de participare (ct.2600100+2600200+2600300-2960101-2960102-2960103)	26.800.780	26.801.140
01009	6.Creante necurente - sume ce urmeaza a fi incasate dupa o perioada mai mare de un an (ct.4110201+4110208+4130200+4280202+4610201+4610209-4910200-4960200) din care:	4.695.897	9.627.824
01010	Creante comerciale necurente - sume ce urmeaza a fi incasate dupa o perioada mai mare de un an (ct.4110201+4110208+4130200+4610201-4910200-4960200)	4.695.897	9.596.090
01015	7.TOTAL ACTIVE NECURENTE (rd.03+04+05+06+07+09)	4.664.798.457	4.661.187.463
01019	1.Stocuri (ct.3010000+3020100+3020200+3020300+3020400+3020500+3020600+3020700+3020800+3020900+3030100+3030200+3040100+3040200+3050100+3050200+3070000+3090000+3310000+3320000+3410000+3450000+3460000+3470000+3490000+3510100+3510200+3540100+3540500+3540600+3560000+3570000+3580000+3590000+3610000+3710000+3810000+/-3480000+/-3780000-3910000-3920100+3920200-3930000-3940100-3940500-3940600-3950100-3950200-3950300-3950400-3950600-3950700-3950800-3960000-3970000-3980000)	138.725.243	143.678.653
01021	Creante din operatiuni comerciale, avansuri si alte decontari (ct.2320000+2340000+4090101+4090102+4110101+4110108+4130100+4180000+4250000+4280102+4610101+4610109+4730109**+4810101+4810102+4810103+4810200+4810300+4810900+4820000+4830000+4890000-4910100-4960100+5120800) din care:	12.218.181	10.909.171
01022	Creante comerciale si avansuri (ct.2320000+2340000+4090101+4090102+4110101+4110108+4130100+4180000+4610101-4910100-4960100),din care:	8.025.304	4.344.168
01023	Creante bugetare (ct.4310100**+4310200**+4310300**+4310400**+4310500**+4310700**+4370100**+4370200**+4370300**+4420400+4420800**+4440000**+4460000**+4480200+4610102+4630000+4640000+4650100+4650200+4660401+4660402+4660500+4660900+4810101**+4810102**+4810103**+4810900**+4820000**-4970000), din care:	193.521.675	1.298.110.947
01024	Creantele bugetului general consolidat (ct.4630000+4640000+4650100+4650200+4660401+4660402+4660500+4660900-4970000)	191.261.755	214.306.003
01030	Total creante curente (rd.21+23+25+27)	205.739.856	1.309.020.118
01033	Conturi la trezorerie, casa in lei.		

COD	DENUMIRE INDICATORI	SOLD LA INCEPUTUL PERIOADEI	SOLD LA SFARSITUL PERIOADEI
	(ct.5100000+5120101+5120501+5130101+5130301+5130302+5140101+5140301+5140302+5150101+5150103+5150301+5150500+5150600+5160101+5160301+5160302+5170101+5170301+5170302+5200100+5210100+5210300+5230000+5250101+5250102+5250301+5250302+5250400+5260000+5270000+5280000+5290101+5290201+5290301+5290400+5290901+5310101+5500101+5520000+5550101+5550400+5570101+5580101+5580201+5590101+5600101+5600300+5600401+5610100+5610300+5620100+5620300+5620401+5710100+5710300+5710400+5740101+5740102+5740301+5740302+5740400+5750100+5750300+5750400-7700000)	38.360.672	55.405.823
010331	Dobanda de incasat,alte valori,avansuri de trezorerie (ct.5180701+5320100+5320200+5320300+5320400+5320500+5320600+5320800+5420100)	684.849	610.083
01035	Conturi la institutii de credit, BNR, casa in valuta (ct.5110101+5110102+5120102+5120402+5120502+5130102+5130202+5140102+5140202+5150102+5150202+5150302+5160102+5160202+5170102+5170202+5290102+5290202+5290302+5290902+5310402+5410102+5410202+5500102+5550102+5550202+5570202+5580102+5580202+5580302+5580303+5590102+5590202+5600102+5600103+5600402+5620402)	1.128.262	668.703
01040	Total disponibilitati si alte valori (rd.33+33.1+35+35.1)	40.173.783	56.684.609
01042	6.Cheltuieli in avans (ct.4710000)	1.456.371	1.456.655
01045	7.TOTAL ACTIVE CURENTE (rd.19+30+31+40+41+41.1+42)	386.095.253	1.510.840.035
01046	8.TOTAL ACTIVE (rd.15+45)	5.050.893.710	6.172.027.498
01052	1.Sume necurente - sume ce urmeaza a fi platite dupa o perioada mai mare de un an (ct.2690200+4010200+4030200+4040200+4050200+4280201+4620201+4620209+5090000), din care:	1.174.021	1.289.427
01053	Datorii comerciale (ct.4010200+4030200+4040200+4050200+4620201)	586.213	98.983
01054	2.Imprumuturi pe termen lung (ct.1610200+1620200+1630200+1640200+1650200+1660201+1660202+1660203+1660204+1670201+1670202+1670203+1670208+1670209-1690200)	913.692.569	1.007.444.694
01055	3.Provizioane (ct.1510201+1510202+1510203+1510204+1510208)	19.718.538	15.835.211
01058	TOTAL DATORII NECURENTE (rd.52+54+55)	934.585.128	1.024.569.332
01060	1.Datorii comerciale, avansuri si alte decontari (ct.2690100+4010100+4030100+4040100+4050100+4080000+4190000+4620101+4620109+4730109+4810101+4810102+4810103+4810200+4810300+4810900+4820000+4830000+4890000+5090000+5120800), din care:	26.961.636	24.044.289
01061	Datorii comerciale si avansuri (ct.4010100+4030100+4040100+4050100+4080000+4190000+4620101+4620109), din care:	24.940.565	19.051.288
01062	2.Datorii catre bugete (ct.4310100+4310200+4310300+4310400+4310500+4310700+4370100+4370200+4370300+4400000+4410000+4420300+4420800+4440000+4460000+4480100+4550501+4550502+4550503+4670100+4670200+4670300+4670400+4670500+4670900+4730109+4810900+4820000),din care:	30.212.377	1.108.412.783
010631	Contributii sociale (ct.4310100+4310200+4310300+4310400+4310500+		

COD	DENUMIRE INDICATORI	SOLD LA INCEPUTUL PERIOADEI	SOLD LA SFARSITUL PERIOADEI
01065	4310700+4370100+4370200+4370300) 3.Datorii din operatiuni cu Fonduri externe nerambursabile si fonduri de la buget,alte datorii catre alte organisme internationale (ct.4500200+4500400+4500600+4510200+4510401+4540402+4540409+4510601+4510602+4510603+4510605+4510606+4510609+4520100+4520200+4530200+4540200+4540401+4540402+4540601+4540602+4540603+4550200+4550401+4550402+4550403+4550404+4560400+4580401+4580402+4580501+4580502+4590000+4620103+4730103+4760000)	4.728.090	3.882.637
01071	5.Imprumuturi pe termen lung - sume ce urmeaza a fi platite in cursul exercitiului curent (ct.1610100+1620100+1630100+1640100+1650100+1660101+1660102+1660103+1660104+1670101+1670102+1670103+1670108+1670109+1680100+1680200+1680300+1680400+1680500+1680701+1680702+1680703+1680708+1680709-1690100)		12.371
072	6.Salariile angajatilor (ct.4210000+4230000+4260000+4270100+4270300+4280101)		1.170.038
01073	7.Alte drepturi cuvenite altor categorii de persoane (pensii, indemnizatii de somaj, burse) (ct.4220100+4220200+4240000+4260000+4270200+4270300+4290000+4380000), din care:	9.578.338	9.454.023
01074	8.Venituri in avans (ct.4720000)	593.559	502.181
01075	9.Provizioane (ct.1510101+1510102+1510103+1510104+1510108)	2.475.110	9.940
01078	10.TOTAL DATORII CURENTE (rd.60+62+65+70+71+72+73+74+75)	69.821.020	8.315.988
01079	11.TOTAL DATORII (rd.58+78)	1.004.406.148	1.151.921.613
01080	12.ACTIVE NETE = TOTAL ACTIVE - TOTAL DATORII = CAPITALURI PROPRII (rd.80=rd.46-79=rd.90)	4.046.487.562	2.176.490.945
01084	1.Rezerve, fonduri (ct.1000000+1010000+1020000+1030000+1040000+1050100+1050200+1050300+1050400+1050500+1060000+1320000+1330000+1390100)	3.759.003.125	3.995.536.553
01085	2.Rezultatul reportat (ct.1170000-sold creditor)	298.372.588	3.962.840.405
088	5.Rezultatul patrimonial al exercitiului (ct.1210000- sold debitor)	10.888.151	289.347.273
01090	6.TOTAL CAPITALURI PROPRII (rd.84+85-86+87-88)	4.046.487.562	256.651.125
			3.995.536.553

Conducatorul institutiei

PRIMAR,
ANDREI IOAN CUCUConducatorul compartimentului
financiar- contabilDIRECTOR EXECUTIV,
DORINELA ANCA LUPI

SEF SV.BUGET, EX.BUGETARA,
DANIELA BUCUR

INTOCMIT
CRISTIAN MANAILA

CONTUL DE REZULTAT PATRIMONIAL

31.12.2014

pag.: 1 - lei -

COD	DENUMIRE INDICATORI	An precedent	An curent
02002	1.Venituri din impozite, taxe, contributiile de asigurari si alte venituri ale bugetelor (ct.7300100+7300200+7310100+7310200+7320100+7330000+7340000+7350100+7350200+7350300+7350400+7350500+7350600+7360100+7390000+7450100+7450200+7450300+7450400+7450500+7450900+7460100+7460200+7460300+7460900)	1.076.750.490	1.072.047.300
02003	2.Venituri din activitati economice (ct.7210000+7220000+7510100+7510200+/-7090000)	9.742.942	10.750.582
02004	3.Finantari, subventii, transferuri, alocatii bugetare cu destinatie speciala (ct.7510500+7710000+7720100+7720200+7740100+7740200+7750000+7760000+7780000+7790000)	31.127.249	28.946.409
02005	4.Alte venituri operationale (ct.7140000+7180000+7500000++7510300+7510400+7810200+7810300+7810401+7810402+7770000)	6.546.916	43.689.714
02006	TOTAL VENITURI OPERATIONALE (rd.02+03+04+05)	1.124.167.597	1.155.434.005
02008	1.Salarii si contributiile sociale aferente angajatilor (ct.6410000+6420000+6450100+6450200+6450300+6450400+6450500+6450600+6450800+6460000+6470000)	184.193.396	204.690.512
02009	2.Subventii si transferuri (ct.6700000+6710000+6720000+6730000+6740000+6750000+6760000+6770000+6780000+6790000)	53.671.018	50.827.264
02010	3.Stocuri, consumabile, lucrari si servicii executate de terti (ct.6010000+6020100+6020200+6020300+6020400+6020500+6020600+6020700+6020800+6020900+6030000+6060000+6070000+6080000+6090000+6100000+6110000+6120000+6130000+6140000+6220000+6230000+6240100+6240200+6260000+6270000+6280000+6290100+6290200)	525.261.834	542.368.833
02011	4.Cheltuieli de capital, amortizari si provizioane (ct.6810100+6810200+6810300+6810401+6810402+6820101+6820109+6820200+6890100+6890200)	161.733.997	68.927.149
02012	5. Alte cheltuieli operationale (ct.6350000+6540000+6580000)	176.249.469	513.695.535
02013	TOTAL CHELTUIELI OPERATIONALE (rd.08+09+10+11+12)	1.101.109.714	1.380.509.293
02	- EXCEDENT (rd.06-rd.13)	23.057.883	
02016	- DEFICIT (rd.13-rd.06)		225.075.288
02017	IV.VENITURI FINANCIARE (ct.7630000+7640000+7650100+7650200+7660000+7670000+7680000+7690000+7860300+7860400)	4.785.084	852.672
02018	V. CHELTUIELI FINANCIARE (ct.6630000+6640000+6650100+6650200+6660000+6670000+6680000+6690000+6860300+6860400+6860800)	39.137.970	31.698.355
02021	- DEFICIT (rd.18-rd.17)	34.352.886	30.845.683
02024	- DEFICIT (rd.16+21-15-20)	11.295.003	255.920.971
02025	VIII. VENITURI EXTRAORDINARE (ct.7910000)	679.188	909.807
02026	IX. CHELTUIELI EXTRAORDINARE (ct.6900000+6910000)	225.137	45.117
02028	- EXCEDENT (rd.25-rd.26)	454.051	864.690
02032	- DEFICIT (rd.24+29-23-28)	10.840.952	255.056.281

Conducatorul institutiei
ANASTASIE
AL MUNICIPIULUI BUCURESTI
PRIMAR

Conducatorul compartimentului
financiar- contabil DIRECTOR EXECUTIV,
DORINELA ANGA LUDU
Dada
SEF BUGET, EX-BUGETARA,
DANIELA BUCUR
Intocmit
CRISTIAN MANAILA

SITUATIA FLUXURILOR DE TREZORERIE

31.12.2014

pag: 1 lei -

COD	DENUMIRE INDICATORI	Total	Casa in lei ct.5310101	Disponibilii a/f Finantarea de la bugetul de stat ct.5200100/ ct.7700000	Disponibilii a/f Finantarea de la bugetul local ct.5210100/ ct.7700000	Disponibilii a/f Finantarea de la bugetul social de stat ct.52501/ ct.7700000	Disponibilii din veniturile curente ale/ Finantarea din bugetul social pentru asigurarilor ct.57401/ ct.7700000	Disponibilii din veniturile curente ale/ Finantarea din bugetul social de asig. sanatate ct.5710100/ ct.7700000	Disponibilii din veniturile/ Finantarea din bugetul Fondului pentru mediu ct.5750100/ ct.7700000	Disponibilii a/f Finantarea de la bugetul trezoreriei statului ct.5240100/ ct.7700000	Conturi de disponibilitati (6xxxxx) (include si rezultatele din anii precedenti ale bugetelor respective)
03002	1. Incasari	1.322.788.871	106.350.652	1.091.222.162							35.216.057
03003	2. Plati	929.598.185	106.350.652	1.518.841	780.257.482						32.890.051
03004	3. Numerar net din activitatea operationala (rd.02-rd.03)	393.190.686		-1.518.841	300.964.680						2.226.096
03006	1. Incasari	100.656.015			893.327						99.762.488
03007	2. Plati	351.596.517			256.298.622						95.310.895
03008	3. Numerar net din activitatea de investitii (rd.06-07)	-240.939.502			-255.391.295						4.451.793
03011	2. Plati	35.206.033			35.206.033						
03012	3. Numerar net din activitatea de finantare (rd.10-rd.11)	-35.206.033			-35.206.033						
03013	IV. CRESTEREA (DESCRESTEREA) NETA DE NUMERAR SI ECHIVALENT DE NUMERAR (rd.04+rd.08-rd.12)	17.045.151		-1.518.841	10.567.352						6.677.799
03014	V. NUMERAR SI ECHIVALENT DE NUMERAR LA INCEPUTUL ANULUI -sume recuperate din excedentul anului precedent*	38.366.672			31.737.248						6.623.424
030142	-sume utilizate din excedentul anului precedent*	31.994.375			31.737.248						257.127
03015	VI. NUMERAR SI ECHIVALENT DE NUMERAR LA SFARSITUL PERIOADEI (rd.13-rd.14+ rd.14.1-rd.14.2)	31.994.375			31.737.248						257.127
		55.405.823		-1.518.841	42.104.600						13.501.223

Conducatorul institutiei

Conducatorul compartimentului
financiar- contabil

ANDREI POPA CALIMAN
SECRETAR GENERAL
CONSILIUL LOCAL SECTOR 1
BUCURESTI

DIRECTOR EXECUTIV,
ADRIANELA ANA LOIU

And
SEF SI BUGET, EX. BUGETARA,
DANIELA RUCUR ABU

Freem % pecefore !
- rd. 14 ultima coloana in evidenta
Impozitel sectorului de dezvoltare
de 6623421,97

INTOCMIT,
CRISTIAN MATHALA

SITUATIA FLUXURILOR DE TREZORERIE

31.12.2014


pag.: 1 - lei -

COD	DENUMIRE INDICATORI	Total	Casa in valuta	Alte disponibilitati
04002	1. Incasari	24.360.288		24.360.288
04003	2. Plati	24.819.847		24.819.847
04004	3. Numerar net din activitatea operationala (rd.02-rd.03)	-459.559		-459.559
04010	1. Incasari	1.332.234.211		1.332.234.211
04011	2. Plati	1.332.234.211		1.332.234.211
04013	IV CRESTEREA (DESCRESTEREA) NETA DE NUMERAR SI ECHIVALENT DE NUMERAR (rd.04+rd.08+rd.12)	-459.559		-459.559
04014	V NUMERAR SI ECHIVALENT DE NUMERAR LA INCEPUTUL PERIOADEI	1.128.262		1.128.262
04017	VI NUMERAR SI ECHIVALENT DE NUMERAR LA FINELE PERIOADEI(rd.13+14+15-16)	668.703		668.703

Conducatorul institutiei

Conducatorul compartimentului financiar- contabil

PRIMAR,
ANDREI IOAN CHILIMAN



DIRECTOR EXECUTIV,
RODINELA ANGA LUSU

SEF SV. BUGET, EX. BUGETARA,
" ANIELA BUCUR

INTOCMIT,
CRISTIAN MANAILA


DISPONIBIL DIN MIJLOACE CU DESTINATIE SPECIALA

31.12.2014

- lei -

DENUMRE INDICATORI	COD	DISPONIBIL LA INCEPUTUL ANULUI	INCASARI	PLATI	DISPONIBIL LA SFARSITUL PERIOADEI
TOTAL (rd.02 la 15)	05001	1.348.040	1.573.844	2.129.887	791.997
- Sume primite ca donatii si sponsorizari (ct.5500101,ct.5500102/analitice distincte)	05002	314.716	3.916	36.977	281.655
- Garantii materiale retinute gestionarilor conform Legii nr.22/1969 (ct.5500101,ct.5500102/analitice distincte)	05003	462.936	53.314	14.750	501.500
- Alte disponibilitati cu destinatie speciala (ct.5500101,ct.5500102/analitice distincte)	05011	569.753	1.516.357	2.077.525	8.585
- Ajutor financiar in echivalent a 100 euro acordat cadrelor didactice din invatamantul preuniversitar (ct.5500101,ct.5500102/analitice distincte)	05013	614		614	
Disponibil al institutiilor publice finantate integral de la bugetul local, din sume indisponibilizate pe baza de titluri executorii(ct.550/analitic distinct)	05015	21	257	21	257

Conducatorul institutiei,

Conducatorul compartimentului
financiar-contabilPRIMAR,
ANISREI IOAN CHILIMANDIRECTOR EXECUTIV,
SORINELA ANGA LUNU

SEF SV. BUGET, EX. BUGETARA,
DANIELA BUCUR


INTOCMIT,
CRISTIAN MANAILA

SITUATIA
platilor efectuate la titlul 56 "Proiecte cu finantare din fonduri externe nerambursabile (FEN) postaderare"
31.12.2014

Denumirea sursei de finantare	Pag.: 1 - lei -										
	Buget de stat (s 01)	Buget local (s 02)	Bugetul asigurarilor sociale de stat (s 03)	Bugetul asigurarilor pentru somaj (s 04)	Bugetul fondului national unic de asigurari sociale de sanatate (s05)	Bugetul institutiilor publice finantate din venituri proprii si subventii (s10)	Bugetul fondurilor externe nerambursabile (s08)	Bugetul creditelor externe (s06)	Bugetul creditelor interne (s07)	Bugetul institutiilor publice si activitatilor finantate integral sau partial din venituri proprii (s20)	Bugetul institutiilor publice si activitatilor finantate integral din venituri proprii (s10)
A	01	02	03	04	05	06	07	08	09	10	11
Titlul VIII Total cheltuieli		1.568.303									
Titlul I Cheltuieli de personal		118.802									
Titlul II Bunuri si servicii		1.449.441									

Conducatorul institutiei

PRIMAR
ANAREI IOAN CHILIMAN



Conducatorul compartimentului financiar-contabil

DIRECTOR EXECUTIV,
SORINELA ANGA LUSU

ihac

SEF SI BUGET, EX. BUGETARA,
SANDELA BUCUR

Sandela

INTOCMIT,
CRISTIAN MARYILA

ok


Situatia platilor efectuate si a sumelor declarate pentru cota-parte aferenta cheltuielilor finantate din FEN postaderare

31.12.2014

Pag.: 1 - lei -

Cod indicator	Denumirea programului cu finantare UE	Plati efectuate de la titlul 56	din care:									
			Plati efectuate pentru cota-parte FEN (alineat02)	Sume in curs de rambursare la rambursare aferente cheltuielilor efectuate in anul curent	Sume solicitate la rambursare aferente cheltuielilor efectuate in anul curent	Sume solicitate la rambursare aferente cheltuielilor efectuate in curs de autorizare	Sume rambursate aferente cheltuielilor efectuate in anul curent	Sume neautorizate de management aferente cheltuielilor efectuate in anul curent	Prefinantare dedusa din sumele solicitate la rambursare aferente cheltuielilor efectuate in anul curent	Sume rezultate din nereguli aferente cheltuielilor efectuate in si ani precedenti	Sume rezultate din nereguli deduse din sumele solicitate la rambursare aferente cheltuielilor efectuate in anul curent	
		01	02	03	04	05	06	07	08	09	10	
	A											
10001	Programa din Fondul European de Dezvoltare Regionala (FERR) (5601)	1.422.703	975.240	975.240	16.922	16.922						
10002	Programa din Fondul Social European (FSE) (560)	126.151	16.922				16.922					
10015	Alte programe comunitare finantate in perioada 2007-2013 (5615)	19.449	4.574		4.574		4.574					
10040	Total (cod01 la 24)	1.568.303	996.736	975.240	21.496	21.496	21.496					

Conducatorul institutiei



Conducatorul compartimentului financiar-contabil

DIRECTOR EXECUTIV
ADRIANELA ANCA LUSU
[Signature]

SEF SI BUGET, EX. BUGETARA,
DANIELA RUCUR
[Signature]

INTOCMIT
CRISTIAN MANAILA
[Signature]

Situatia platilor efectuate din buget si nejustificate prin bunuri, lucrari,
servicii la finele perioadei

Anexa 29

31.12.2014

pag.: 1 - lei -

COD	DENUMIREA SI SIMBOLUL CONTURILOR	SOLD LA INCEPUTUL ANULUI	SOLD LA SFARSITUL PERIOADEI
31001	1 Avansuri acordate furnizorilor(ct.2320000+2340000+ 4090101+4090102)-Total(rd.02+03)	40.328	16.760
31002	-din finantare bugetara(ct.7700000)	40.328	16.760
31007	3 Disponibilitati la alti rezidenti,garantii depuse la furnizori (ct.2670108+2670208+4610101+4610102+4610103+ 4610109+4610201+4610209)-Total(rd.08+09)din care:	505.429	856.674
31008	-din finantare bugetara(ct.7700000)	505.429	856.674
31017	7 Total(rd.01+04+07+10+13+16)	545.757	873.434

Conducatorul institutiei

Conducatorul compartimentului
financiar- contabil

PRIMĂTORUL
ANAREI IOAN
MUNICIPALITĂȚII
PRIMAR



DIRECTOR EXECUTIV,
DORINELA ANCA LUSU



ȘEF SV.BUGET,EX.BUGETARĂ,
DANIELA ZUCUR



INTOCMIT,
CRISTIAN MĂHĂILĂ



Situatia modificarilor in structura
activelor nete/capitalurilor

31.12.2014

Anexa 34
-lei-

Denumirea elementului de capital	Cod	Sold la inceputul anului	Cresteri	Reduceri	Sold la sfarsitul anului
A	B	1	2	3	4
Fondul acivelor fixe necorporale (ct.100)	001	20.679		6.000	14.679
Fondul bunurilor care alcatuiesc domeniul public al unitatilor administrativ-teritoriale (ct.103)	004				
Fondul bunurilor care alcatuiesc domeniul privat al unitatilor administrativ-teritoriale (ct.104)	005	3.375.108.300	701.264.192	500.047.953	3.576.324.539
Rezerve din reevaluare (ct.105)	006	105.003		42.597	62.406
Rezultatul reportat (ct.117 - sold creditor)	017	383.769.143	169.640.526	166.970.888	386.438.781
Rezultatul patrimonial al exercitiului (ct.121 - sold debitor)	020	298.372.588	121.641.748	130.667.063	289.347.273
Total capitaluri proprii(rd.01 la 17 - rd.18+rd.19-rd.20)	021	10.888.151	399.763.612	154.000.638	256.651.125
		4.046.487.562			3.995.536.553

Conducatorul institutiei

Conducatorul compartimentului
financiar- contabil

PRIMELEBORUL 7
ANDREI IOAN
MUNICIPALITATEI BUCURESTI
PRIMAR

DIRECTOR EXECUTIV,
BORINELA ANCA LUSU

SEF SI BUGET, EX BUGETARA,
MARIELA BOCUR


INTOCMIT,
CRISTIAN MĂHĂILA

SITUAȚIA ACTIVELOR FIXE AMORTIZABILE
31.12.2014

DENUMIREA ACTIVELOR FIXE	Cod	Existent la 31.12.2014		SOLD LA INCEPUTUL ANULUI	CREȘTERI					alte cai			
		nr	mp		TOTAL din care:	diferențe din reevaluare	achiziții	transferuri/ primite cu titlu gratuit	donatii, sponsorizari				
											1	2	3
A	B												
NECORPORALE													
de dezvoltare (ct.203)	002			688.223		18.533	18.533						
brevete, licențe, mărci	003			3.878.149		501.608	422.836	78.772					74.655
drepturi și active	004			12.395.906		1.044.642	934.907				35.080		
active necorporale (ct.208)	005			16.962.278		1.564.783	1.376.276	78.772			35.080		74.655
CORPORALE													
terenuri (ct.211)	007			362.770.956		66.772.334	14.848.919						51.923.415
din care:	008			294.527.971		5.659.047	439.699						555.694
vehicule, mijloace de transport,	012			131.867.723		6.393.530	1.973.937				662.752	40.281	92.511
instalații (ct.213)	013												
instalații, echipamente													
de valorilor umane și mate-													
active fixe corporale													
	014			117.848.706		20.310.483	18.574.973	874.366			240.663		620.481
	015			907.015.356		99.135.394	26.872.676	18.136.921			893.415	40.281	53.192.101
				923.977.634		100.700.177	28.248.952	18.215.693			928.495	40.281	53.266.756

NUMEREA ACTIVELOR FIXE	Cod	REDUCERI										AJUSTARI DE VALOARE (AMORTIZARI SI AJUSTARI PENTRU DEPRECIERE)				Valoarea contabila netă
		TOTAL din care:	Diferente din reevaluare	Eliminare amortizare	dezmembrari si casari	transferuri/ cu titlu gratuit	vanzari	alte cai	SOLD LA SFARSITUL ANULUI			18	19	20	21=18+19+20	
									10=11+12+13+14+15+16	11	12					
A	B	10=11+12+13+14+15+16	11	12	13	14	15	16	17=3+4+10	18	19	20	21=18+19+20	22=17-21		
NECORPORALE	002	183.910						183.910	522.846	301.368	282.943	183.910	400.401	122.445		
exvolare (ct.203)	003															
avete, licente, marci pluri si active 5)	004	850.249	27.511	4.561.956	89.061			733.677	3.529.508	1.731.161	662.095	615.057	1.796.205	1.731.302		
: necorporale(ct.208)	005	711.315	27.511	4.569.973	281.246			430.069	12.729.233	6.768.390	1.596.229	411.413	7.955.206	4.774.027		
	007	1.745.474			370.307			1.347.656	16.781.587	8.800.919	2.563.267	1.210.374	10.153.812	6.627.775		
CORPORALE	008	17.949.669	15.684.905	8.017				2.264.764	411.593.621	14.293.062	3.877.799	16.172.302	1.998.559	409.595.062		
renuni (ct.2112)	012	12.505.548						12.505.548	287.681.470	3.744.141	6.578.463		10.322.604	277.358.866		
re mijloace de transport, tati (ct.213)	013	8.675.505	3.945.473		3.670.887	278.464		772.664	129.585.748	75.667.237	19.120.974	7.449.055	87.339.156	42.246.592		
tura birou, echipamente valorilor umane si mate- ive fixe corporale	014	15.927.346	648.896	4.561.956	1.748.826			8.967.668	122.231.843	77.322.669	16.147.850	29.267.271	64.203.248	58.028.595		
	015	55.058.068	20.279.274	4.569.973	5.419.713	278.464		24.510.644	951.092.682	171.027.109	45.725.086	52.888.628	163.863.567	787.229.115		
		56.803.542	20.306.785	4.569.973	5.790.020	278.464		23.859.300	967.874.269	179.828.028	48.288.353	54.099.002	174.017.379	793.856.891		

Conducatorul institutiei

Conducatorul compartimentului
financiar- contabil

PRIMAR,
ANDREI IOAN CHILIMAN

ŞEF SV BUGET, G. BUGETARĂ,
DANIELA BUCUR

ABSA

INTOCMIT,
CRISTIAN MATHALA

SITUATIA ACTIVELOR FIXE NEAMORTIZABILE
31.12.2014

Anexa 35b - lei -

DENUMIREA ACTIVELOR FIXE	Existent la 31.12.2014			SOLD LA INCEPUTUL ANULUI	CRESTERI						
	Cod	ha	nr		my	TOTAL din care:	diferente din reevaluare	achizitii	transferuri/ primiti cu titlu gratuit	donatii, sponsorizari	alte cai
A	B	1	2	3	4	5=6+7+8+9+10	6	7	8	9	10
ACTIVE FIXE NECORPORALE	002										
Inregistrari ale evenimentelor culturale- sportive (ct.2060000)					20.679						
TOTAL	004				20.679						
ACTIVE FIXE CORPORALE	006				82.865.286	17.519.391	17.519.391				
Amenajari la terenuri (ct.2110200)					1.848.214.293	599.141.019	336.926.331	1.499.000	4.069.034		256.666.667
Terenuri (ct.2110100)	007				1.443.649.868	144.985.561	187.862	424.355	25.156.138		119.217.206
Construcții (ct.2120000) din care:	008				33.938.976	3.630.805			3.530.805		
- locuinte	009										
Mobilier, aparatura birou, echipamente de protectie a valorilor umane si mate- riale si alte active fixe corporale (ct.2140000)	013				583.846						
Active fixe corporale in curs de exe- cutie (ct.2310000)	014				513.714.943	287.016.134	354.633.584	266.694.194	29.215.169		321.940
TOTAL	016				3.888.928.246	1.028.662.105	268.617.549	268.617.549	29.215.169		376.195.803
TOTAL ACTIVE FIXE	017				3.888.948.925	1.028.662.105	354.633.584	268.617.549	29.215.169		376.195.803

DENUMIREA ACTIVELOR FIXE	Cod	Valoarea aferenta activelor fixe neamortizabile											
		REDUCERI					SOLD LA SFARSITUL ANULUI						
TOTAL din care:		11=12+13+14+15+16	12	13	14	15	16	17=4+5+11 17=18+19+20+21+22	18	19	20	21	22
ACTIVE FIXE NECORPORALE (registrari ale evenimentelor culturale-sportive (ct.206))	002												
FOTAL	004	6.000					6.000	14.679	14.679				
ACTIVE FIXE CORPORALE	006												
Amenajari la terenuri (ct.2112)	007	287.207.439	10.465.222		20.196.833		256.545.383	100.364.657	100.364.657			100.364.657	
Terenuri (ct.2111)	008	272.743.450	147.470.158		1.171.104		124.102.187	2.160.147.873	2.160.147.873			2.160.147.873	
Construcii (ct.212) din care:	009							1.315.791.979	1.315.791.979			1.315.791.979	
- locuinte	013							37.469.781	37.469.781			37.469.781	
Mobilier,aparatura biroul, echipamente de protectie a valorilor umane si materiale si alte active fixe corporale (ct.214)	014	521.440						62.406	62.406				62.406
Active fixe corporale in curs de executie (ct.231)	016	526.542.397	157.935.362		513.048.638		13.483.759	254.186.580	254.186.580			3.576.324.539	62.406
TOTAL	017	1.087.014.726	157.935.362		534.416.576		394.662.769	3.830.575.625	3.830.575.625			3.576.324.539	62.406
TOTAL ACTIVE FIXE		1.087.020.726	157.935.362		534.416.576		394.669.768	3.830.590.304	3.830.590.304			3.576.324.539	62.406


Conducatorul institutiei

Conducatorul compartimentului financiar-contabil

PRIMAR
ANDREI IOBATA-CHEILIMAN

DIRECTOR EXECUTIV,
SORINELA ANGA LUDU

SEF SV BUGET, EX. BUGETARA,
DANIELA BUCUR



INTOCMIT
CRISTIAN MANAILA

Situatia activelor si datoriilor institutiilor publice
din administratia locala
31.12.2014

pag.: 1 - lei -

COD	DENUMIRE INDICATORI	Sold la inceputul anului	Sold la sfarsitul perioadei
18005	Disponibilitati in lei ale institutiilor publice locale si ale institutiilor publice de subordonare locala, la trezorerii (ct.5100000+5120101+5120501+5150101+5150103+5150500+5150600+5160101+5160301+5160302+5170101+5170301+5170302+5210100+5280000+5290201+5290301+5290400+5290901+5500101+ 5520000+5550101+5570101+5580101+5580201+5600101+5600300+5610100+5610300+5620100+5620300-7700000), din care:	6.623.424	13.301.223
18008	Total (in baze cash) (rd.04+05)	6.623.424	13.301.223
18010	Total (in baze accrual)(rd.08+09)	6.623.424	13.301.223
18011	Excedentele cumulate ale bugetelor locale (ct.5210300)	31.737.248	42.104.600
18013	Total (in baze cash)(rd.11)	31.737.248	42.104.600
18015	Total (in baze accrual) (rd.13+14)	31.737.248	42.104.600
1802	Avansuri de trezorerie, acordate in lei (ct.5420100)	763	
18023	Alte valori (ct.5320100+5320200+5320300+5320400+5320500+5320600+5320800)	684.086	610.083
18032	Disponibilitati ale institutiilor publice locale si ale institutiilor de subordonare locala la institutiile de credit rezidente (ct.5110101+5110102+5120102+5120402+5120502+5150102+ 5150202+5160102+5160202+5170102+5170202+5290202+5290302+5290902+5500102+5550102+5550202+5570202+5580102+5580302+5600102+5600103), din care:	1.069.570	668.703
18036	Total (in baze cash) (rd.32+35)	1.069.570	668.703
18038	Total (in baze accrual) (rd.36+37)	1.069.570	668.703
18039	Depozite ale institutiilor publice la institutiile de credit rezidente (ct.5150302+5600402+5620402)	58.692	
18041	Total (in baze accrual) (rd.39+40)	58.692	
18051	Disponibilitati ale institutiilor publice aflate la alti rezidenti (terti) (ct.4610109+4610209+2670108+2670208)	505.429	856.674
18052	Total (in baze cash) (rd.51)	505.429	856.674
18131	Actiuni necotate detinute de autoritatile locale la operatorii economici (ct.2600200-2960102)(S11)	26.800.780	26.801.140
18134	Total (la valoarea contabila neta (la valoarea de intrare mai putin ajustarile cumulate pentru pierderea de valoare) (rd.131+132+133)	26.800.780	26.801.140
18157	Creante comerciale necurente legale de livrari de bunuri si servicii de catre autoritatile locale sau de institutii subordonate acestora (ct.4110201+4110208+4130200+4610201-4910200-4960200) Total (rd.158+159+160+164) din care:	4.695.897	9.596.090
18158	- de la populatie	45.650	
18159	- de la operatori economici (S11),	1.628.545	2.453.938
18160	- de la institutiile publice, din care:(rd.161+162+163)	3.021.702	7.142.152
18162	- Administratia locala (S1313)	3.018.137	7.142.152
18163	- Asigurari sociale (S1314)	3.565	
18165	Creante comerciale curente legate de livrari de bunuri si servicii de catre autoritatile locale sau de institutii subordonate acestora(ct.2320000+2340000+4090101+4090102+4110101+4110108+4130100+4180000+4610101-4910100-4960100) Total(rd.166+167+168+172)din care de la:	8.025.304	4.344.168
18166	-de la gospodariile populatie (S14)	666.849	641.139
18167	-de la operatori economici (S11)	878.716	472.426
18168	-de la institutiile publice, din care: (rd.169+170+171)	6.405.750	3.206.253


COD	DENUMIRE INDICATORI	Sold la inceputul anului	Sold la sfarsitul perioadei
18170	-Administratia locala (S1313)	6.337.353	3.121.771
18171	-Asigurari sociale (S1314)	68.397	84.482
18172	-de la nerezidenti (S21,S22)	73.989	24.350
18176	1.Creante ale bugetului local (ct.4640000-4970000). Total (rd.177+178+179+183), din care:	191.261.755	214.306.003
18179	- de institutiile publice, din care: (rd.180+181+182)	191.261.755	214.306.003
18181	- Administratia locala (S1313)	191.261.755	214.306.003
18184	Creante ale fondului de risc (ct.4610109+4610209)		525.901
18185	Total creante (rd.176+184)	191.261.755	214.831.904
18203	1.Sume datorate tertilor reprezentand garantii si cautiuni aflate in conturile institutiilor publice (ct.4280101+4280201+4620101+4620109).Total (rd.204+205+206), din care:	424.113	936.372
18204	- salariatilor (S143)	146.544	164.317
18205	- operatorilor economici (S11)	4.696	616.292
18206	- institutiilor publice, din care: (rd.207+208+209)	272.873	155.763
18208	- Administratia locala (S1313)	272.873	155.763
18269	Dobanzi de platit aferente creditelor pe termen scurt contractate de institutiile publice din administratia locala (ct.1680200+1680300+1680701+1680703+1680709+5180606+5180608+5180609).Total (rd.270+271+272+272.1), din care acordate de:		1.170.038
18270	- Institutii de credit rezidente (S122)		1.170.038
18274	Total (dobanzi de platit) (rd.269+273)		1.170.038
18275	Total (in baze accrual) (cash+dobanzi) (rd.268+274)		1.170.038
18286	Credite pe termen lung primite (contractate, garantate, asimilate,etc) de institutiile publice locale (ct.1620200+1630200+1670201+1670202+1670203+1670209).Total (rd.287+288+289+289.1) din care acordate de:	913.692.569	1.007.444.694
18287	- Institutii de credit rezidente (S122)	913.692.569	1.007.444.694
18290	Total (in baze cash)(rd.286)	913.692.569	1.007.444.694
18312	Datorii comerciale necurente legale de livrari de bunuri si servicii (ct.4010200+4030200+4040200+4050200+4620201). Total (rd.313+314+318+319), din care catre:	586.213	98.983
18313	- Operatori economici (S11)	586.213	98.983
18320	Datorii comerciale curente legate de livrari de bunuri si servicii (ct.4010100+4030100+4040100+4050100+4080000+4190000+4620101). Total (rd.321+322+326+327) din care catre:	24.940.565	19.051.288
18321	-Operatori economici (S11)	23.634.892	18.259.297
18322	-Institutii publice, din care:(rd.323+324+325)	1.299.506	791.991
18323	-Administratia centrala (S1311)	39.924	1.210
18324	-Administratia locala(S1313)	1.259.582	790.781
18327	Nerezidenti(S21,S22)	6.167	
18331	Datoriile institutiilor publice din administratia locala catre bugete (ct.4420300+4310100+4310200+4310300+4310400+4310500+4310700+4370100+4370200+4370300+4420800+4440000+4460000+4480100)	15.435.539	19.427.569
18332	Salariile angajatilor (ct.4210000+4230000+4260000+4270100+4270300+4280101)	9.578.338	9.454.023
18333	Alte drepturi cuvenite altor categorii de persoane (ct.4260000+4270200+4270300+4290000+4380000)	593.559	502.181
18335	Total (rd.331+332+333+334)	25.607.436	29.383.773
18341	Avansuri primite de la Autoritatile de Certificare / Autoritatile de Management / Agentiile de Plati - FORNDURI EXTERNE NERAMBURSABILE		

17

COD	DENUMIRE INDICATORI	Sold la inceputul anului	Sold la sfarsitul perioadei
	POSTADERARE		12.371
183421	SI FONDURI DE LA BUGET(ct.4580501+4580502) Provizioane necurente (ct.1510201+1510202+1510203+1510204+1510208), din care:	19.718.538	15.835.211
183423	Provizioane necurente,constituite conform OUG71/2009 si OG17/2012 reprezentand drepturi salariale castigate in instanta (ct.1510203)	19.718.538	15.835.211
18343	Provizioane curente (ct.1510101+1510102+1510103+1510104+1510108), din care:	2.475.110	8.315.988
183432	Provizioane curente,constituite conform OUG71/2009 si OG17/2012 reprezentand drepturi salariale castigate in instanta (ct.1510103)	2.475.110	8.315.988

Conducatorul institutiei

PRIMĂRULUI
MUNICIPIULUI SUCEAVA
ANDREI IOAN
PRIMAR


Conducatorul compartimentului
financiar- contabil

DIRECTOR EXECUTIV,
SORINELA ANCA LUNSI



SEF SV.BUGET,EX.BUGETARA,
DANIELA BUCUR



INTOCMIT,
CRISTIAN MANAILA



Capi- tol	Sub- capi- tol	Pa- ra- graf	Ar- ti- col	Ali- ne- at	Denumire indicator	Prevederi bugetare initiale	Prevederi bugetare definitive	Drepturi constatate			Incasari realizate	Stingeri pe alte cai decat incasari	Drepturi constatate de incasat
								Total, din care:	din anii precedenti	din anul curent			
A						1	2	3=4+5			6	7	8=3-6-7
B									4	5	6	7	8=3-6-7
0001	02				TOTAL VENITURI-BUGET LOCAL	1.266.159.320	1.100.997.280	1.334.723.654	191.261.756	1.143.461.898	1.092.115.488	28.185.839	214.422.327
0002					I. VENITURI CURENTE	1.258.848.000	1.073.990.860	1.308.715.949	191.261.756	1.117.454.193	1.066.107.783	28.185.839	214.422.327
0003					A. VENITURI FISCALE	1.218.913.000	1.052.889.880	1.252.846.863	155.370.906	1.097.475.957	1.044.721.579	27.770.593	180.354.691
0004					A1. IMPOZIT PE VENIT, PROFIT SI CASTIGURI DIN CAPITAL	697.016.000	514.560.940	508.458.365		508.458.365	508.458.365		
0300	02				A1.2 IMPOZIT PE VENIT, PROFIT SI CASTIGURI DIN CAPITAL DE LA PERSOANE FIZICE	697.016.000	514.560.940	508.458.365		508.458.365	508.458.365		
0402					COTE SI SUME DEFALCATE DIN IMPOZITUL PE VENIT	697.016.000	514.560.940	508.458.365		508.458.365	508.458.365		
0402	01				Cote defalcate din impozitul pe venit	684.541.000	508.858.940	503.184.646		503.184.646	503.184.646		
0402	04				Sume alocate din cotele defalcate din impozitul pe venit pentru echilibrarea bugetelor locale	12.475.000	5.702.000	5.273.719		5.273.719	5.273.719		
0700	02				A3 IMPOZITE SI TAXE PE PROPRIETATE	286.456.000	283.000.880	453.771.377	112.712.598	341.058.779	287.426.002	26.082.337	140.263.038
0702					IMPOZITE SI TAXE PE PROPRIETATE	286.456.000	283.000.880	453.771.377	112.712.598	341.058.779	287.426.002	26.082.337	140.263.038
0702	01				Impozit si taxa pe cladiri	243.345.000	243.345.000	381.859.848	98.902.577	282.957.271	247.881.134	7.253.111	126.725.603
0702	01				Impozit pe cladiri de la persoane fizice	33.345.000	33.345.000	43.083.896	8.638.269	34.445.627	33.230.904	765.103	9.087.889
0702	01	02			Impozit si taxa pe cladiri de la persoane juridice	210.000.000	210.000.000	338.775.952	90.264.308	248.511.644	214.650.230	6.488.008	117.637.714
0702	02				Impozit si taxa pe teren	25.359.000	21.750.000	35.563.944	13.743.518	21.820.426	22.102.901	833.604	12.627.459
0702	02				Impozit pe terenuri de la persoane fizice	8.133.000	8.310.000	13.124.397	5.095.292	8.029.105	8.541.327	203.996	4.379.074
0702	02	02			Impozit si taxa pe teren de la persoane juridice	15.212.000	13.430.000	22.421.478	8.641.204	13.780.274	13.555.332	626.671	8.239.475
0702	02	03			Impozitul pe terenul extravilan	14.000	10.000	18.069	7.022	11.047	6.242	2.937	8.890

Capi- tol	Sub- capi- tol	Pa- ra- gra- ful / Titlu	Ar- ti- col	Ali- ne- at	Denumire indicator	Prevederi bugetare initiale		Prevederi bugetare definitive		Drepturi constatate			Incasari realizate	Stingeri pe alte cai decat incasari	Drepturi constatate de incasat
						1	2	3=4+5	4	5	6	7			
					B	1	2	3=4+5	4	5	6	7	8=3-6-7		
0702	03				Taxe judiciare de timbru si alte taxe de timbru	19.752.000	17.905.880	36.347.585	66.503	36.281.082	17.441.967	17.995.622	909.996		
1000	02				A4 IMPOZITE SI TAXE PE BUNURI SI SERVICII SUME DEFALCATE DIN TVA	233.327.000	233.371.550	284.136.129	36.046.808	248.089.321	247.258.804	1.615.913	35.261.412		
1102	02				Sume defalcate din taxa pe valoarea adaugata pentru finantarea cheltui- rilor descentralizate la nivelul comunelor, oraselor, municipiilor, sectoarelor si Municipiului Bucuresti	170.307.000	187.711.000	183.205.424		183.205.424	183.205.424				
1202					ALTE IMPOZITE SI TAXE GENERALE PE BUNURI SI SERVICII	2.500.000	3.000.000	3.369.872	159.690	3.210.182	3.190.419	14.720	164.733		
1202	07				Taxe hoteliere	2.500.000	3.000.000	3.369.872	159.690	3.210.182	3.190.419	14.720	164.733		
1502					TAXE PE SERVICII SPECIFICE	1.487.000	1.487.000	3.740.657	2.682.552	1.058.105	1.271.278	1.217	2.468.162		
1602	01				Impozit pe spectacole	1.487.000	1.487.000	3.740.657	2.682.552	1.058.105	1.271.278	1.217	2.468.162		
1602					TAXE PE UTILIZAREA BUNURILOR, AUTORIZAREA UTILIZARII BUNURILOR SAU PE DESFASURAREA DE ACTIVITATI	59.033.000	61.173.550	93.820.176	33.204.566	60.615.610	59.591.683	1.599.976	32.628.517		
1602	02				Impozit pe mijloacele de transport	51.394.000	50.893.550	81.548.534	31.591.566	49.956.968	48.656.184	1.527.672	31.364.678		
1602	02	01			Impozit pe mijloacele de transport deținute de persoane fizice*)	18.774.000	18.774.000	31.367.588	12.381.023	18.986.565	18.011.876	722.182	12.633.530		
1602	02	02			Impozit pe mijloace de transport deținute persoane de juridice*)	32.620.000	32.119.550	50.180.946	19.210.543	30.970.403	30.644.308	805.490	18.731.148		
1602	03				Taxe si tarife pentru eliberarea de licente si autorizatii de functionare	80.000	80.000	76.823	360	76.463	76.823				
1602	50				Alte taxe pe utilizarea bunurilor, autorizarea utilizarii bunurilor sau pe										


Capi- tol	Sub- capi- tol	Pa- ra- graf	Ar- ti- col	Al- ne- at	Denumire indicator	Prevederi bugetare initiale	Prevederi bugetare definitive	Drepturi constatate			Incasari realizate	Stingeri pe alte cai decat incasari	Drepturi constatate de incasat
								Total, din care:	din anii precedenti	din anul curent			
A						1	2	3=4+5	4	5	6	7	8=3-6-7
					B								
					desfasurare de activitati								
1800	02				A6. ALTE IMPOZITE SI TAXE FISCALE	7.539.000	10.200.000	12.194.819	1.612.640	10.582.179	10.838.676	72.304	1.263.839
1802					ALTE IMPOZITE SI TAXE FISCALE	2.114.000	1.956.510	6.480.992	6.611.500	-130.508	1.578.408	72.343	4.830.241
	50				Alte impozite si taxe	2.114.000	1.956.510	6.480.992	6.611.500	-130.508	1.578.408	72.343	4.830.241
2900	02				C. VENITURI NEFISCALE	19.935.000	21.100.980	55.869.086	35.890.850	19.978.236	21.386.204	415.246	34.067.636
3000					C1. VENITURI DIN PROPRIETATE	5.334.000	4.894.000	5.307.139	2.146	5.304.993	5.011.276	176.946	118.917
3002					VENITURI DIN PROPRIETATE	4.619.000	4.619.000	5.014.712	2.146	5.012.566	4.718.849	176.946	118.917
	05				Venituri din concesiuni si inchirieri	4.619.000	4.619.000	5.014.712	2.146	5.012.566	4.718.849	176.946	118.917
	30				Alte venituri din concesiuni si inchirieri de catre institutiile publice	4.619.000	4.619.000	5.014.712	2.146	5.012.566	4.718.849	176.946	118.917
3102					VENITURI DIN DOBANZI	715.000	275.000	292.427	292.427	292.427	292.427		
	03				Alte venituri din dobanza	715.000	275.000	292.427	292.427	292.427	292.427		
3300	02				C2. VANZARI DE BUNURI SI SERVICII	14.601.000	16.206.980	50.561.947	35.888.704	14.673.243	16.374.928	238.300	33.948.719
3302					VENITURI DIN PRESTARI DE SERVICII SI ALTE ACTIVITATI	1.387.000	1.387.000	1.318.822	48.952	1.274.870	1.279.786	1.242	37.794
3302	08				Venituri din prestari de servicii	1.365.000	1.365.000	1.271.787		1.271.787	1.270.545	1.242	
	28				Venituri din recuperarea cheltuielilor de judecata, imputatii si despagubiri	22.000	22.000	47.023		3.071	9.229		37.794
3302	50				Alte venituri din prestari de servicii si alte activitati								
3402					VENITURI DIN TAXE ADMINISTRATIVE, ELIBERARI PERMISE	3.767.000	3.867.150	4.122.782	6.478	4.116.304	4.111.139	11.639	
3402	02				Taxe extrajudiciare de timbru	3.767.000	3.867.000	4.122.630	6.478	4.116.152	4.110.987	11.639	
	50				Alte venituri din taxe administrative, eliberari permise		150	152			152		
3502					AMENZI, PENALITATI SI CONFISCARI	9.051.000	9.051.260	42.555.804	35.807.871	6.747.933	9.035.904	224.994	33.294.906

Capi- tol	Sub- capitol	Pa- ra- graf	Ar- ti- col	Ali- ne- at	Denumire indicator	Prevederi bugetare initiale	Prevederi bugetare definitive	Drepturi constatate			Incasari realizate	Stingeri pe alte cai decat incasari	Drepturi constatate de incasat
								Total, din care:	din anii precedenti	din anul curent			
A					B	1	2	3=4+5	4	5	6	7	8=3-6-7
3502	01				Venituri din amenzi si alte sanctiuni aplicate potrivit dispozitiilor legale	9.046.000	9.045.700	42.553.045	35.807.871	6.745.174	9.034.266	223.873	33.294.906
3502	01	02			Venituri din amenzi si alte sanctiuni aplicate de catre alte institutii de specialitate	9.046.000	9.045.700	42.553.045	35.807.871	6.745.174	9.034.266	223.873	33.294.906
3502	02				Penalitati pentru nedepunere sau depunere cu intarziere declaratei de impozite si taxe		560	1.204		1.204	420	784	
3502	50				Alte amenzi, penalitati si confiscari	5.000	5.000	1.555		1.555	1.218	337	
3602					DIVERSE VENITURI	396.000	1.707.650	2.370.623	30.403	2.340.220	1.754.183	425	616.015
3502	01				Venituri din aplicarea prescriptiei extinctive		586.730	586.730		586.730	586.730		
3602	05				Varsaminte din veniturile si/sau disponibilitatile institutiilor publice	1.000	147.920	149.258		149.258	149.258		
3602	50				Alte venituri	395.000	973.000	1.634.635	30.403	1.604.232	1.018.195	425	616.015
3702					TRANSFERURI VOLUNTARE, ALTELE DECAT SUBVENTIILE		193.920	193.916		193.916	193.916		
3702	01				Donatii si sponsorizari		193.920	193.916		193.916	193.916		
3702	03				Varsaminte din sectiunea de functionare pentru finantarea sectiunii de dezvoltare a bugetului local (cu sermul minus)	-446.865.100	-248.640.660	-245.510.000		-245.510.000	-245.510.000		
3702	04				Varsaminte din sectiunea de functionare	446.865.100	248.640.660	245.510.000		245.510.000	245.510.000		
3900	02				II. VENITURI DIN CAPITAL		893.327	893.327		893.327	893.327		
3902					VENITURI DIN VALORIFICAREA UNOR BUNURI		893.327	893.327		893.327	893.327		
	01				Venituri din valorificarea unor bunuri ale institutiilor publice		18.370	18.404		18.404	18.404		

Capi- tol	Sub- capi- tol	Pa- ra- gra- ful graf	Gru- pa / Titlu	Al- ti- col	Denumire indicator	Prevederi bugetare initiale	Prevederi bugetare definitive	Drepturi constatate			Incasari realizate	Stingeri pe alte cai decat incasari	Drepturi constatate de incasat
								Total, din care:	din anii precedenti	din anul curent			
A						1	2	3=4+5	4	5	6	7	8=3-6-7
B													
3902	07				Venituri din vanzarea unor bunuri aparținând domeniului privat al statului sau al unitatilor administrativ- teritoriale		818.140	874.923		874.923	874.923		
4100	02				IV. SUBVENTII	25.776.320	24.634.910	24.513.915		24.513.915	24.513.915		
4200					SUBVENTII DE LA ALTE NIVELE ALE ADMINISTRATIEI PUBLICE	25.776.320	24.634.910	24.513.915		24.513.915	24.513.915		
4202	20				SUBVENTII DE LA BUGETUL DE STAT	25.776.320	24.634.910	24.513.915		24.513.915	24.513.915		
					Subventii de la bugetul de stat catre bugetele locale necesare sustinerii derularii proiectelor finantate din fonduri externe nerambursabile(FEN) postaderare		175.380	175.370		175.370	175.370		
4202	21				Finantarea drepturilor acordate persoanelor cu handicap	23.688.000	24.181.000	24.185.218		24.185.218	24.185.218		
4202	34				Subventii pentru acordarea ajutorului pentru incalzirea locuintei cu lemne, carbuni, combustibili petrolieri	120.000	120.000	3.739		3.739	3.739		
4202	41				Subventii de la bugetul de stat pentru finantarea sanatatii	55.000	55.000	46.064		46.064	46.064		
4202	54				Subventii pentru sprijinirea construirii de locuinte	1.913.320	103.530	103.524		103.524	103.524		
4502					SUME PRIMITE DE LA UE/ALTI DONATORI IN CONTUL PLATILOR EFECTUATE SI PREFINANȚARI	1.535.000	1.535.000	600.463		600.463	600.463		
4502	01				Fondul european de Dezvoltare Regionala	1.535.000	1.535.000	402.877		402.877	402.877		

Capi- tol	Sub- capi- tol	Pa- ra- graf	Gru- pa / Titlu	Ar- ti- col	Ali- ne- at	Denumire indicator	Prevederi bugetare initiale	Prevederi bugetare definitive	Drepturi constatate			Incasari realizate	Stingeri pe alte cai decat incasari	Drepturi constatate de incasat
									Total, din care:	din anii precedenti	din anul curent			
A						B	1	2	3=4+5	4	5	6	7	8=3-6-7
4502	02					Suma primite in contul platilor efectuate in anii anteriori	1.535.000	1.343.670	402.877		402.877	402.877		
4502	02					Fondul Social European		137.530	143.792		143.792	143.792		
4502	02	03				Suma primite in contul platilor efectuate in anii anteriori		137.530	137.525		137.525	137.525		
4502	02	03				Prinfinantare			6.267		6.267	6.267		
4502	15					Programe Comunitare finantate in perioada 2007-2013		53.800	53.794		53.794	53.794		
4502	15	02				Suma primite in contul platilor efectuate in anii anteriori		53.800	53.794		53.794	53.794		

Conducatorul institutiei,

Conducatorul compartimentului
financiar-contabilPRIMARII
ANIPREI SECTORII
MUNICIPALITATEI
PRIMARDIRECTOR EXECUTIV,
ANIPREI ANCA LUDUSEF SV. BUGET, EXECUTIE BUGETARA,
ANIPREI ANANIELA BUCUR

ANANIELA

INTOCMIT
CRISTIAN MANAILA

CONSILIUL LOCAL SECTOR 1

Capi- tol	Sub- capi- tol	Pa- ra- graf	Gru- pa / Titlu	Ar- ti- col	Denumire indicator	Credite de angajament		Credite bugetare			Angajamente legale de platit	Plati efectuate	Angajamente legale de platit	Cheltuieli efective				
						1	2	3		4					5	6	7=5-6	8
								initiale	definitive									
B						1	2	3	4	5	6	7=5-6	8					
5002					TOTAL CHELTUIELI	254.775.190	1.297.896.570	1.132.734.530	1.097.255.810	1.097.255.810	1.081.748.137	15.507.673	1.172.845.074					
5100	02				Partea I-a SERVICII PUBLICE GENERALE	13.496.750	160.512.990	126.076.760	119.225.574	119.225.574	117.683.153	1.542.421	106.606.804					
5102					AUTORITATI PUBLICE SI ACTIUNI EXTERNE	13.496.750	101.583.930	72.498.660	67.130.645	67.130.645	65.699.989	1.430.656	54.450.540					
	01				Autoritati executive si legislative	13.496.750	101.583.930	72.498.660	67.130.645	67.130.645	65.699.989	1.430.656	54.450.540					
				03	Autoritati executive	13.496.750	101.583.930	72.498.660	67.130.645	67.130.645	65.699.989	1.430.656	54.450.540					
5402					ALTE SERVICII PUBLICE GENERALE		25.000.000	23.511.850	22.028.896	22.028.896	21.917.131	111.765	22.113.968					
	05				Fond de rezerva bugetara la dispozitia autoritatilor locale		500.000	500.000										
5402	10				Servicii publice comunitare de evidenta a persoanelor	7.600.000		6.591.950	5.997.240	5.997.240	5.885.475	111.765	6.025.120					
5402	50				Alte servicii publice generale	16.900.000		16.419.900	16.031.656	16.031.656	16.031.656		16.088.848					
5502					TRANZACTII PRIVIND DATORIA PUBLICA SI IMPRUMUTURI		33.529.000	30.066.250	30.066.033	30.066.033	30.066.033		30.042.296					
6000	02				Partea II-a APARARE, ORDINE PUBLICA SI SIGURANTA NATIONALA		41.404.000	38.422.800	34.796.286	34.796.286	34.748.847	47.439	30.355.680					
6002					APARARE		600.000	655.800	441.810	441.810	415.059	26.751	417.028					
	02				Aparare nationala		600.000	655.800	441.810	441.810	415.059	26.751	417.028					
6102					ORDINE PUBLICA SI SIGURANTA NATIONALA		40.804.000	37.767.000	34.354.476	34.354.476	34.333.788	20.688	29.938.652					
	03				Ordine publica		40.304.000	37.267.000	34.154.395	34.154.395	34.154.395		29.595.220					
				04	Politie comunitara		40.304.000	37.267.000	34.154.395	34.154.395	34.154.395		29.595.220					
	05				Protectie civila si protectia contra incendiilor (protectie civila nonmilitara)			37.567.000					29.595.220					
6500	02				Partea III-a CHELTUIELI SOCIAL-CULTURALE	80.384.520	500.000	500.000	200.081	200.081	179.393	20.688	343.432					
6502					INVATAMANT	46.155.000	577.785.160	640.076.060	624.614.980	624.614.980	621.118.322	3.496.638	588.701.543					
	03				Invatamant prescolar si primar	37.000	300.270.000	340.538.600	332.832.097	332.832.097	332.832.097		317.587.451					
							48.585.730	54.100.520	53.838.239	53.838.239	53.838.239		56.082.345					

85

Capi- toi	Sub- capi- toi	Pa- ra- graf	Cru- pa / Titlu	Al- ti- col	Denumire indicator	Credite de angajament	Credite bugetare		Angajamente bugetare	Angajamente legale	Plati efectuate	Angajamente legale de platit	Cheltuieli efective
							2 initiale	3 definitive					
A			B										
			1	2	3	4	5	6	7=5-6	8			
6502	01				Invatamant prescolar	37.000	24.692.590	32.441.060	31.485.007	31.485.007	31.485.007	7=5-6	34.917.425
	02				Invatamant primar		23.893.140	21.659.460	22.373.232	22.373.232	22.373.232		21.164.920
	04				Invatamant secundar	1.235.000	119.003.770	152.265.950	146.030.686	146.030.686	146.030.686		164.023.721
	01				Invatamant secundar inferior	23.000	41.182.710	57.649.940	53.794.417	53.794.417	53.794.417		57.374.738
	02				Invatamant secundar superior	1.262.000	77.066.840	94.060.350	91.686.106	91.686.106	91.686.106		106.094.192
	03				Invatamant profesional		754.220	555.660	550.163	550.163	550.163		554.791
	05				Invatamant postliceal		750.970	300.360	289.782	289.782	289.782		292.855
	07				Invatamant nedefinit prin nivel		12.899.530	15.204.770	15.122.374	15.122.374	15.122.374		17.124.271
	04				Invatamant special		12.899.530	15.204.770	15.122.374	15.122.374	15.122.374		17.124.271
	50				Alte cheltuieli in domeniul invatamantului								
6602					SANATATE	14.869.000	37.479.000	49.316.500	48.725.164	48.725.164	48.725.164		34.801.606
	06				Servicii medicale in unitati sanitare cu paturi								
	01				Spitale generale	14.869.000	32.400.000	44.160.500	43.675.065	43.675.065	43.675.065		29.543.931
	08				Servicii de sanatate publica		32.400.000	44.160.500	43.675.065	43.675.065	43.675.065		29.543.931
	50				Alte cheltuieli in domeniul sanatatii		55.000	55.000	46.064	46.064	46.064		45.967
	50				Alte institutii si actiuni sanitare		5.024.000	5.101.000	5.004.035	5.004.035	5.004.035		5.211.708
6702					CULTURA, RECREERE SI RELIGIE	16.678.020	5.024.000	5.101.000	5.004.035	5.004.035	5.004.035		5.211.708
	05				Servicii recreative si sportive		125.036.160	135.678.960	134.153.574	134.153.574	131.765.700	2.387.874	130.398.058
	03				Intretinere gradini publice, parcuri zone verzi, baze sportive si de agrement		94.424.530	106.519.870	105.931.855	105.931.855	105.931.855		105.903.747
6702	06				Servicii religioase	16.678.020	94.424.530	106.519.870	105.931.855	105.931.855	105.931.855		105.903.747
	50				Alte servicii in domeniile culturii, recreerii si religiei		21.549.630	16.795.340	16.168.798	16.168.798	14.328.329	1.840.469	12.441.389
6802					ASIGURARI SI ASISTENTA SOCIALA	2.662.500	115.000.000	114.542.000	108.904.145	108.904.145	107.795.361		105.914.428
							9.062.000	12.363.750	12.052.921	12.052.921	11.505.516		12.052.922
							115.000.000	114.542.000	108.904.145	108.904.145	107.795.361		105.914.428

Capi- tol	Sub- capi- tol	Pa- ra- graf	Cru- pa / Titlu	Al- te col	Denumire indicator	Credite de angajament	Credite bugetare		4	5	6	7=5-6	8
							initiale	definitive					
A					B								
					1	2	3	4	5	6	7=5-6	8	
6802	04				Asistenta acordata persoanelor in varsta		25.278.000	21.229.600	19.686.233	19.391.580	294.653	20.255.832	
	05				Asistenta sociala in caz de boli si invaliditati		33.344.000	40.650.000	40.129.606	40.098.659	30.947	40.349.841	
6802	05	02			Asistenta sociala in caz de invaliditate		33.344.000	40.650.000	40.129.606	40.098.659	30.947	40.349.841	
	06				Asistenta sociala pentru familie si copii	2.882.500	49.471.000	46.393.300	43.339.526	42.678.207	661.319	39.529.924	
6802	11				Crese		5.283.000	4.455.100	4.003.289	3.894.767	108.522	4.032.743	
	15				Prevenirea excluderii sociale		1.624.000	1.814.000	1.745.491	1.732.148	13.343	1.746.088	
	01				Ajutor social		1.624.000	1.814.000	1.745.491	1.732.148	13.343	1.746.088	
7000	02				Partea IV-a SERVICII SI DEZVOLTARE PUBLICA, LOCUINTE, MEDIU SI APE	160.144.510	487.275.210	318.480.100	312.122.491	302.316.919	9.805.572	438.122.141	
7002					LOCUINTE, SERVICII SI DEZVOLTARE PUBLICA	159.207.170	354.337.870	164.429.750	158.123.202	148.943.128	9.180.074	292.275.215	
	03				Locuinte	158.577.550	348.486.340	158.564.820	152.332.191	143.195.544	9.156.647	291.509.797	
	01				Dezvoltarea sistemului de locuinte	2.005.300	75.114.860	2.092.570	2.076.283	2.076.283		10.115.602	
	30				Alte cheltuieli in domeniul locuintelor	156.572.250	273.371.480	156.472.250	150.275.908	141.119.261	9.156.647	281.394.195	
	05				Alimentare cu apa si amenajari hidrotehnice	140.690	204.040	217.050	192.812	169.385	23.427	296.355	
	01				Alimentare cu apa	140.690	204.040	217.050	192.812	169.385	23.427	296.355	
	06				Iluminat public si electrificari	348.310	348.310	348.310	322.511	322.511		372.328	
	07				Alimentare cu gaze naturale in localitati	140.620	159.180	159.210	115.328	115.328		96.735	
	50				Alte servicii in domeniile locuintelor, serviciilor si dezvoltarii comunale		5.140.000	5.140.360	5.140.360	5.140.360			
7402					PROTECTIA MEDIULUI	937.340	132.937.340	154.050.350	153.999.289	153.373.791	625.498	145.846.926	
	05				Salubritate si gestiunea deseurilor		132.000.000	153.029.000	153.019.213	153.019.213		145.759.279	
	01				Salubritate		132.000.000	153.029.000	153.019.213	153.019.213		145.759.279	
	06				Canalizarea si tratarea apelor reziduale	937.340	937.340	1.021.350	980.076	354.578	625.498	87.647	
8000	02				Partea V-a ACTIUNI ECONOMICE	749.410	30.919.270	9.678.810	6.496.479	5.880.896	615.583	9.086.906	

Capi- tol	Sub- cap- tol	Pa- ra- graf	Gr- pa / Titlu	Ar- ti- col	Ali- ne- at	Denumire indicator	Credite de angajament	Credite bugetare		Angajamente bugetare	Angajamente legale	Plati efectuate	Angajamente legale de platit	Cheltuieli efective	
								initiale	definitive						
A							1	2	3	4	5	6	7=5-6	8	
8402						B									
	03					TRANSPORTURI	749.410	28.919.270	7.678.810	5.910.203	5.910.203	5.294.620	615.583	8.472.630	
						Transport rutier	749.410	28.919.270	7.678.810	5.910.203	5.910.203	5.294.620	615.583	8.472.630	
						Strazi	749.410	28.919.270	7.678.810	5.910.203	5.910.203	5.294.620	615.583	8.472.630	
8702						ALTE ACTIUNE ECONOMICE		2.000.000	2.000.000	586.276	586.276	586.276		586.276	
	05					Proiecte de dezvoltare multifunctionale		2.000.000	2.000.000	586.276	586.276	586.276		586.276	

Capi- tol	Sub- capit- ol	Pa- ra- graf	Cru- pa / Titlu	Ar- ti- col	Al- ne- at	Denumire indicator	Credite de angajament	Credite bugetare			Angajamente legale	Plati efectuate	Angajamente legale de platit	Cheltuieli efective
								initiale	definitive					
A							1	2	3	4	5	6	7=5-6	8
B														
5002						TOTAL CHELTUIELI	254.729.190	1.297.896.570	1.132.734.530	1.097.255.810	1.097.255.810	1.081.748.137	1.507.673	1.172.845.074
	01					CHELTUIELI CURENTE	45.500	815.281.430	851.798.470	826.842.784	826.842.784	824.561.903	2.280.881	810.791.830
	10					TITLUL I CHELTUIELI DE PERSONAL		188.506.000	206.799.100	204.695.738	204.695.738	204.695.738		203.402.107
	20					TITLUL II BUNURI SI SERVICII		544.563.110	556.055.770	539.363.379	539.363.379	537.134.566		524.975.886
	30					TITLUL III DOBANZI		39.929.000	30.066.250	30.066.033	30.066.033	30.066.033		30.042.296
	50					TITLUL V FONDURI DE REZERVA		500.000	500.000					
	55					TITLUL VII ALTE TRANSFERURI		2.500.000	2.000.000					
	56					TITLUL VIII PROIECTE CU FINANTARE DIN FONDURI EXTERNE NERAMBURSABILE (FEN)								586.276
						POSTADERARE								
	57					TITLUL VIII ASISTENTA SOCIALA	45.500	662.000	1.672.250	1.568.303	1.568.303	1.568.303		1.529.915
	59					TITLUL XI ALTE CHELTUIELI		42.208.000	50.567.070	46.599.872	46.599.872	46.547.804		46.498.126
	70					CHELTUIELI DE CAPITAL		2.413.320	4.138.030	3.963.183	3.963.183	3.963.183		3.757.224
	71					TITLUL XIII ACTIVE NEFINANCIARE	254.729.690	477.475.350	279.665.380	269.912.011	269.912.011	266.685.219		362.053.244
	72					TITLUL XIV ACTIVE FINANCIARE	254.729.690	477.475.350	279.665.020	269.911.651	269.911.651	256.684.859		362.053.244
	79					OPERATIUNI FINANCIARE			360	360	360	360		
	81					TITLUL XVII RAMBURSARI DE CREDITE		5.140.000	5.140.000	5.140.000	5.140.000	5.140.000		
	84					PLATI EFECTUATE IN ANI PRECEDENTI SI RECUPERATE IN ANUL CURENT		5.140.000	5.140.000	5.140.000	5.140.000	5.140.000		
	85					Titlul XIX PLATI EFECTUATE IN ANII PRECEDENTI SI RECUPERATE IN ANUL CURENT		-210	-3.869.320	-4.638.985	-4.638.985	-4.638.985		
5100	02					Partea I-a SERVICII PUBLICE GENERALE	13.496.750	160.512.990	126.076.760	119.225.574	119.225.574	117.683.153		106.606.804
5102						AUTORITATI PUBLICE SI ACTIUNI EXTERNE CHELTUIELI CURENTE	13.496.750	101.383.990	72.498.660	67.130.645	67.130.645	65.699.989		54.450.540
	01					TITLUL I CHELTUIELI DE PERSONAL		75.941.780	58.111.890	53.007.137	53.007.137	52.541.649		52.473.449
	10							5.435.000	6.948.000	6.683.155	6.683.155	6.683.155		6.665.595

Capi- tol	Sub- capi- tol	Pa- ra- graf	Gru- pa / Titlu	Ar- ti- col	AB- ne- at	Denumire indicator	Credite de angajament	Credite bugetare		Angajamente bugetare	Angajamente legale	Plati efectuate	Angajamente legale de platit	Cheltuieli efective
								initiale	definitive					
A						B	1	2	3	4	5	6	7=5-6	8
						Cheltuieli salariale in bani		4.319.800	5.556.440	5.345.239	5.345.239	5.345.239	5.345.239	5.349.186
						Salarii de baza		3.669.880	3.594.440	3.582.721	3.582.721	3.582.721	3.582.721	3.581.836
						Alte sporuri		52.000	42.000	38.106	38.106	38.106	38.106	37.838
						Indemnitatii plătite unor persoane din afara unitatii		305.000	290.000	288.474	288.474	288.474	288.474	287.850
						Alte drepturi salariale in bani		352.920	1.630.000	1.435.938	1.435.938	1.435.938	1.435.938	1.441.662
						Contributii		1.115.200	1.391.560	1.337.916	1.337.916	1.337.916	1.337.916	1.316.409
						Contributii de asigurari sociale de stat		810.090	1.014.870	984.396	984.396	984.396	984.396	968.920
						Contributii de asigurari de somaj		21.000	33.000	22.214	22.214	22.214	22.214	22.017
						Contributii de asigurari sociale de sanatate		229.660	284.940	275.354	275.354	275.354	275.354	275.463
						Contributii de asigurari pentru accidente de munca si boli profesionale		7.780	8.780	7.504	7.504	7.504	7.504	7.442
						Contributii pentru concedii si indemnizatii		46.670	49.970	48.448	48.448	48.448	48.448	42.567
						TITLUL II BUNURI SI SERVICII		69.506.780	51.163.890	46.323.982	46.323.982	46.323.982	46.323.982	45.807.854
						Bunuri si servicii		30.197.850	14.472.430	12.567.348	12.567.348	12.567.348	12.567.348	11.858.839
						Furnituri de birou		1.421.560	1.692.560	1.123.898	1.123.898	1.123.898	1.123.898	925.698
						Materiale pentru curatenie		70.000	70.000	69.628	69.628	69.628	69.628	69.628
						Incalziri, iluminat si forta motrica		2.356.400	1.687.900	1.077.911	1.077.911	1.077.911	1.077.911	960.674
						Apa, canal si salubritate		206.580	303.580	138.075	138.075	138.075	138.075	24.977
						Carburanti si lubrifianti		77.350	117.350	106.473	106.473	106.473	106.473	102.696
						Piese de schimb		84.820	79.820	70.776	70.776	70.776	70.776	84.265
						Posta, telecomunicatii, radio, tv, internet		776.720	620.720	431.318	431.318	431.318	431.318	468.005

Capi- tol	Sub- pa- ra- graf	Pa- ra- gra- ful	Cru- pa / Titlu	Al- ti- col	Denumire indicator	Credite de angajament	Credite bugetare		Angajamente bugetare	Angajamente legale	Plati efectuate	Angajamente legale de platit	Cheltuieli efective
							initiale	definitive					
A						1	2	3	4	5	6	7=5-6	8
B													
20	01	09	Materiale si prestari de servicii cu caracter functional				14.864.750	723.750	703.702	703.702	680.927	22.775	676.926
20	01	30	Alte bunuri si servicii pentru intretinere si functionare				10.339.670	9.176.750	8.845.567	8.845.567	8.560.057	285.510	8.545.970
20	02		Reparatii curente				70.000	60.000	16.788	16.788	16.788		29.789
20	05		Bunuri de natura obiectelor de inventar				130.000	110.000	87.689	87.689	87.689		505.242
20	05	30	Alte obiecte de inventar				130.000	110.000	87.689	87.689	87.689		505.242
20	06		Deplasari, detasari, transferari				2.600.000	2.319.060	2.082.539	2.082.539	2.082.539		2.087.062
20	06	01	Deplasari interne, detasari, transferari				2.600.000	2.319.060	2.082.539	2.082.539	2.082.539		2.087.062
20	11		Carti, publicatii si materiale documentare				100.000	90.000	79.304	79.304	67.251	12.053	67.250
20	12		Consultanta si expertiza				1.000.000	1.000.000	946.341	946.341	946.341		946.341
20	13		Pregatire profesionala				618.000	504.940	473.207	473.207	473.207		463.506
20	14		Protectia muncii				53.000	42.800	41.470	41.470	41.470		45.150
20	24		Comisioane si alte costuri aferente imprumuturilor				650.000	650.000	642.875	642.875	642.875		642.875
20	24	02	Comisioane si alte costuri aferente imprumuturilor interne				650.000	650.000	642.875	642.875	642.875		642.875
20	30		Alte cheltuieli				34.087.930	31.914.660	29.386.421	29.386.421	29.252.803	133.618	29.161.800
20	30	01	Reclama si publicitate				50.000	30.000	5.016	5.016	5.016		5.016
20	30	02	Protocol si reprezentare				20.000	20.000	17.730	17.730	17.730		17.730
20	30	03	Prime de asigurare non-viata				105.000	209.000	208.566	208.566	208.566		146.232
20	30	04	Chirii				8.870.000	8.340.500	8.248.346	8.248.346	8.248.346		8.248.346
20	30	30	Alte cheltuieli cu bunuri si servicii				25.042.930	23.315.160	20.906.763	20.906.763	20.773.145	133.618	20.744.476
55			TITLUL VII ALTE TRANSFERURI				500.000						
55	01		A. Transferuri interne				500.000						

Capi- tol	Sub- capitol graf	Pa- ra- graf	Gru- pa / Titlu col	Al- ne- at	Denumire indicator	Credite de angajament	Credite bugetare		Angajamente bugetare	Angajamente legale	Plati efectuate	Angajamente legale de platit	Cheltuieli efective
							initiale	definitive					
A					B	1	2	3	4	5	6	7=5-6	8
	55	01	18		Alte transferuri curente interne		500.000						
	59				TITLUL XI ALTE CHELTUIELI		500.000						
	59	17			Despagubiri civile		500.000						
	70				CHELTUIELI DE CAPITAL	13.496.750	25.642.360	14.845.290	14.587.960	14.587.960	13.622.792	965.168	1.977.091
	71	01			TITLUL XIII ACTIVE NEFINANCIARE	13.496.750	25.642.360	14.845.290	14.587.960	14.587.960	13.622.792	965.168	1.977.091
	71	01	01		Active fixe	13.496.750	25.642.360	14.845.290	14.587.960	14.587.960	13.622.792	965.168	1.977.091
	71	01	01		Constructii	13.239.750	25.572.360	13.398.670	13.365.898	13.365.898	12.581.148	784.750	86.741
	71	01	02		Masini, echipamente si mijloace de transport	69.000		69.000	68.118	68.118	68.118		647.228
	71	01	03		Mobilier, aparatura birou si alte active corporale			84.000	71.119	71.119	71.119		60.055
	71	01	30		Alte active fixe (inclusiv reparatii capitale)	188.000	70.000	1.293.620	1.082.825	1.082.825	902.407	180.418	1.183.067
	84				PLATI EFECTUATE IN ANII PRECEDENTI SI RECUPERATE IN ANUL CURENT								
	85				Titlul XIX PLATI EFECTUATE IN ANII PRECEDENTI SI RECUPERATE		-210	-458.520	-464.452	-464.452	-464.452		
	85	01			IN ANUL CURENT		-210	-458.520	-464.452	-464.452	-464.452		
	85	01	01		Plati efectuate in anii precedenti si recuperate in anul curent		-210	-458.520	-464.452	-464.452	-464.452		
	85	01	02		Plati efectuate in anii precedenti si recuperate in anul curent (SF)		-210	-425.750	-428.409	-428.409	-428.409		
	85	01	02		Plati efectuate in anii precedenti si recuperate in anul curent (SD)			-32.770	-36.043	-36.043	-36.043		
5402					ALTE SERVICII PUBLICE GENERALE		25.000.000	23.511.850	22.028.896	22.028.896	21.917.131	111.765	22.113.968
	01				CHELTUIELI CURENTE		24.771.000	23.144.210	21.682.698	21.682.698	21.570.933	111.765	21.445.870

Capi- tol	Sub- capi- tol	Pa- ra- graf	Gru- pa / Titlu	Ar- ti- col	Ali- ne- at	Denumire indicator	Credite de angajament	Credite bugetare		Angajamente legale	Plati efectuate	Angajamente legale de platit	Cheltuieli efective
								2	3				
A							1	4	5	6	7=5-6	8	
B													
TITLUL I CHELTUIELI DE PERSONAL													
10	10	01	01	01		Cheltuieli salariale in bani	13.013.000	13.967.100	13.788.080	13.788.080	13.788.080		13.748.502
10	10	01	01	01		Salarii de baza	10.130.900	11.026.480	10.876.070	10.876.070	10.876.070		10.898.932
10	10	01	06	06		Alte sporuri	9.965.000	10.312.620	10.291.883	10.291.883	10.291.883		10.314.251
10	10	01	30	30		Alte drepturi salariale in bani	560	560	142	142	142		142
10	10	03				Contributii	165.340	713.300	584.045	584.045	584.045		584.539
10	10	03	01	01		Contributii de asigurari sociale de stat	2.882.100	2.940.620	2.912.010	2.912.010	2.912.010		2.849.570
						Contributii de asigurari de somaj	2.102.000	2.173.760	2.161.129	2.161.129	2.161.129		2.123.689
						Contributii de asigurari sociale de sanatate	53.800	55.800	52.395	52.395	52.395		52.477
						Contributii de asigurari pentru accidente de munca si boli profesionale	563.500	572.360	564.545	564.545	564.545		565.733
						Contributii pentru concedii si indemnizatii	22.300	19.300	16.099	16.099	16.099		16.136
20	20	01	01	01		TITLUL II BUNURI SI SERVICII	138.500	119.400	117.842	117.842	117.842		91.535
20	20	01	01	01		Bunuri si servicii	11.258.000	8.677.110	7.894.618	7.894.618	7.894.618	111.765	7.686.641
20	20	01	01	01		Furnituri de birou	6.311.000	4.827.150	4.357.595	4.357.595	4.357.595	23.615	4.242.968
20	20	01	02	02		Materiale pentru curatenie	700.000	400.000	365.232	365.232	365.232		356.496
20	20	01	03	03		Incalzit, iluminat si forta motrica	15.000	15.000	9.974	9.974	9.974		10.231
20	20	01	04	04		Apa, canal si salubritate	370.000	410.000	322.449	322.449	322.449		318.847
20	20	01	05	05		Carburanti si lubrifianti	93.000	93.000	30.361	30.361	30.361		32.478
20	20	01	06	06		Piese de schimb	15.000	25.000	20.129	20.129	20.129		24.479
20	20	01	08	08		Posta, telecomunicatii, radio, tv, internet	10.000	10.000	2.609	2.609	2.609		2.609
20	20	01	09	09		Materiale si prestari de servicii cu	1.790.000	1.979.900	1.559.535	1.559.535	1.559.535	4.647	1.598.697

Capi- tol	Sub- capi- tol	Pa- ra- graf	Gru- pa / Titlu	Al- ti- col	Al- ne- at	Denumire indicator	Credite de angajament	Credite bugetare		4	5	6	7=5-6	8
								2	3					
A						B	1	2	3	4	5	6	7=5-6	8
						caracter functional		278.000	393.000	241.463	241.463	240.692	771	167.142
20	01	30				Alte bunuri si servicii pentru intretinere si functionare		3.050.000	1.901.250	1.805.843	1.805.843	1.787.646	18.197	1.791.989
20	02					Reparatii curente		10.000	10.000	1.925	1.925	1.925		1.925
20	04					Medicamente si materiale sanitare		2.000	2.000	23	23	23		23
20	04	02				Materiale sanitare		2.000	2.000	23	23	23		23
20	05					Bunuri de natura obiectelor de inventar		130.000	70.000	25.102	25.102	25.102		25.102
20	05	01				Uniforme si echipament		2.000	2.000					2.000
20	05	30				Alte obiecte de inventar		128.000	68.000	25.102	25.102	25.102		25.102
20	06					Deplasari, detasari, transferari		1.020.000	800.000	773.460	773.460	773.460		773.460
20	06	01				Deplasari interne, detasari, transferari		1.020.000	800.000	773.460	773.460	773.460		773.460
20	11					Carzi, publicitatii si materiale documentare		4.000	9.000	3.820	3.820	3.820		3.820
20	13					Pregatire profesionala		420.000	216.000	207.751	207.751	207.751		207.741
20	14					Protectia muncii		46.000	16.000	4.637	4.637	4.637		4.637
20	30					Alte cheltuieli		3.315.000	2.726.960	2.520.305	2.520.305	2.432.155	88.150	2.441.389
20	30	03				Prime de asigurare non-viata		7.000	8.000	4.328	4.328	4.328		4.328
20	30	04				Chiri		736.000	453.000	447.536	447.536	447.536		447.536
20	30	09				Executarea siita a creanțelor bugetare		59.000	19.000	17.952	17.952	17.952		17.952
20	30	30				Alte cheltuieli cu bunuri si servicii		2.513.000	2.246.960	2.050.489	2.050.489	1.962.339	88.150	1.960.073
50						TITLUL V FONDURI DE REZERVA		500.000	500.000					
50	04					Fond de rezerva bugetara la dispozitia autoritatilor locale		500.000	500.000					
56						TITLUL VIII PROIECTE CU FINANTARE DIN FONDURI EXTERNE NERAMBURSABILE (FE)								
						POST ADERARE								10.727

Capi- tot	Sub- capi- tot	Pa- ra- graf	Gru- pa / Titlu	Ar- ti- col	Al- ne- at	Denumire indicator	Credite de angajament	Credite bugetare		4	5	6	Angajamente legale de platit	Cheltuieli efective	
								2	3						
A							1	2	3	4	5	6	7=5-6	8	
B															
	56	02	Programe din Fondul Social European (FSE)												
	56	02	02	Finantarea externa nerambursabila											10.727
	70	CHELTUIELI DE CAPITAL						229.000	378.600	357.442	357.442	357.442		10.727	
	71	TITLUL XIII ACTIVE NEFINANCIARE						229.000	378.600	357.442	357.442	357.442		668.098	
	71	01	01	Active fixe					229.000	378.600	357.442	357.442		668.098	
	71	01	01	Constructii						34.350	32.370	32.370		668.098	
	71	01	02	Masini, echipamente si mijloace de transport											
	71	01	03	Mobilier, aparatura birou si alte active corporale					168.000	160.320	154.975	154.975	154.975		415.732
	71	01	30	Alte active fixe						20.000	18.833	18.833	18.833	20.333	
	84	(inclusiv reparatii capitale)						61.000	163.890	151.264	151.264	151.264	151.264	232.033	
	85	PLATI EFECTUATE IN ANII PRECEDENTI SI RECUPERATE IN ANUL CURENT							-10.960	-11.244	-11.244	-11.244	-11.244		
	85	01	Titlul XIX PLATI EFECTUATE IN ANII PRECEDENTI SI RECUPERATE												
	85	01	IN ANUL CURENT												
	85	01	Plati efectuate in anii precedenti si recuperate in anul curent						-10.960	-11.244	-11.244	-11.244	-11.244		
	85	01	Plati efectuate in anii precedenti si recuperate in anul curent (SF)						-10.960	-11.244	-11.244	-11.244	-11.244		
5502	TRANZACTII PRIVIND DA TORIA PUBLICA SI IMPRUMUTURI														
	01	CHELTUIELI CURENTE						33.929.000	30.066.250	30.066.033	30.066.033	30.066.033	30.066.033	30.042.296	
	30	TITLUL III DOBANZI						33.929.000	30.066.250	30.066.033	30.066.033	30.066.033	30.066.033	30.042.296	
	30	01	Dobanzi aferente datoriei publice interne					20.000.000	18.943.945	18.943.945	18.943.945	18.943.945	18.943.945	18.943.945	

Capi- tot	Sub- capi- tot	Pa- ra- gra- f	Gru- pa / Titlu	Ar- ti- col	Al- ne- at	Denumire indicator	Credite de angajament	Credite bugetare		4	5	6	Angajamente legale de platit	Cheltuieli efective
								2	3					
A						B						7=5-6		8
			30	01	01	Dobanzi aferente datoriei publice interne directe		20.000.000	18.943.950	18.943.945	18.943.945	18.943.945		18.943.945
			30	02		Dobanzi aferente datoriei publice externe		13.929.000	11.122.300	11.122.088	11.122.088	11.122.088		11.098.351
6000	02					Dobanzi, aferente datoriei publice externe directe		13.929.000	11.122.300	11.122.088	11.122.088	11.122.088		11.098.351
6002						Partea II-a APARARE, ORDINE PUBLICA SI SIGURANTA NATIONALA		41.404.000	38.422.800	34.796.286	34.796.286	34.748.847	47.439	30.355.680
	01					APARARE		600.000	655.800	441.810	441.810	415.059	26.751	417.028
	20					CHELTUIELI CURENTE		600.000	600.010	389.239	389.239	362.488	26.751	386.753
	20	01				TITLUL II BUNURI SI SERVICII		600.000	600.010	389.239	389.239	362.488	26.751	386.753
						Bunuri si servicii		327.000	342.000	224.007	224.007	203.914	20.093	207.820
						Furnituri de birou		50.000	50.000	20.423	20.423	20.423		20.423
						Materiale pentru curatenie		5.000	5.400	4.904	4.904	4.904		4.903
						Incalzit, iluminat si forta motrica		80.000	79.600	51.626	51.626	51.626		54.193
						Carburanti si lubrifianti		25.000	25.000	8.750	8.750	8.750		8.100
						Piese de schimb		14.720	19.720	4.319	4.319	4.319		4.319
						Posta, telecomunicatii, radio, tv, internet		47.430	47.430	27.101	27.101	24.859	2.232	26.557
						Materiale si prestari de servicii cu caracter functional		29.850	29.850	26.580	26.580	24.707	1.873	27.386
						Alte bunuri si servicii pentru intretinere si functionare		75.000	85.000	80.304	80.304	64.316	15.988	61.939
						Reparatii curente		45.000	45.000	5.588	5.588	2.472	3.116	5.142
						Bunuri de natura obiectelor de inventar		13.000	13.000	11.962	11.962	11.962		28.962
						Alte obiecte de inventar		13.000	13.000	11.962	11.962	11.962		28.962

Capi- tol	Sub- capi- tol	Pa- ra- graf	Gru- pa / Titlu	Ali- ne- at	Denumire indicator	Credite de angajament	Credite bugetare		Angajamente bugetare	Angajamente legale	Plati efectuate	Angajamente legale de platit	Cheltuieli efective
							initiale	definitive					
A					B								
					1	2	3	4	5	6	7=5-6	8	
	20	30			Alte cheltuieli		215.000	200.010	147.682	144.140	144.140	3.542	144.829
	20	30	03		Prime de asigurare non-viata		10.000	10.000	490	490	490		1.326
	20	30	30		Alte cheltuieli cu bunuri si servicii		205.000	190.010	147.192	143.650	143.650	3.542	143.503
	70				CHELTUIELI DE CAPITAL			55.800	52.575	52.575	52.575		30.275
	71	01			TITLUL XIII ACTIVE NEFINANCIARE			55.800	52.575	52.575	52.575		30.275
	71	01	02		Active fixe			55.800	52.575	52.575	52.575		30.275
	71	01	02		Masini, echipamente si mijloace de transport								
	71	01	03		Mobilier, aparatura birotica si alte active corporale								6.024
	71	01	30		Alte active fixe								3.227
	84				(inclusiv reparatii capitale)			55.800	52.575	52.575	52.575		21.024
	85				PLATI EFECTUATE IN ANII PRECEDENTII SI RECUPERATE IN ANUL CURENT			-10	-4	-4	-4		
	85	01			Titlul XIX PLATI EFECTUATE IN ANII PRECEDENTII SI RECUPERATE IN ANUL CURENT			-10	-4	-4	-4		
	85	01	01		PLati efectuate in anii precedenti si recuperate in anul curent			-10	-4	-4	-4		
	85	01	01		PLati efectuate in anii precedenti si recuperate in anul curent (SF)			-10	-4	-4	-4		
6102	01				ORDINE PUBLICA SI SIGURANTA NATIONALA		40.804.000	37.767.000	34.354.476	34.333.788	34.333.788	20.688	29.998.652
	10				CHELTUIELI CURENTE		19.655.000	22.906.000	20.134.330	20.113.642	20.113.642	20.688	19.664.198
	10	01			TITLUL I CHELTUIELI DE PERSONAL		8.155.000	8.418.000	8.403.211	8.403.211	8.403.211		8.395.213
	10	01	01		Cheltuieli salariale in bani		6.885.000	7.116.000	7.106.629	7.106.629	7.106.629		7.055.240
	10	01	01		Salarii de baza		3.895.000	4.535.000	4.527.471	4.527.471	4.527.471		4.223.156

Capi- tol	Sub- cupi- tol	Pa- ra- graf	Gru- pa / Titlu	Ar- ti- col	Ali- ne- at	Denumire indicator	Credite de angajament	Credite bugetare		Angajamente bugetare	Angajamente legale	Plati efectuate	Angajamente legale de platit	Cheltuieli efective
								initiale	definitive					
A						B	1	2	3	4	5	6	7=5-6	8
	10	01	05			Sporuri pentru conditii de munca		700.000	510.000	509.061	509.061	509.061	509.061	752.607
	10	01	30			Alte drepturi salariale in bani		2.290.000	2.071.000	2.070.097	2.070.097	2.070.097	2.070.097	2.079.477
	10	03				Contributii		1.270.000	1.302.000	1.296.582	1.296.582	1.296.582	1.296.582	1.339.973
	10	03	01			Contributii de asigurari sociale de stat		980.000	1.001.000	999.360	999.360	999.360	999.360	994.076
	10	03	02			Contributii de asigurari de somaj		24.000	25.000	24.477	24.477	24.477	24.477	24.545
	10	03	03			Contributii de asigurari sociale de sanatate		248.000	263.000	261.070	261.070	261.070	261.070	302.485
	10	03	04			Contributii de asigurari pentru accidente de munca si boli profesionale		12.000	10.000	9.602	9.602	9.602	9.602	18.867
	10	03	06			Contributii pentru concedii si indemnizatii		6.000	3.000	2.073	2.073	2.073	2.073	
	20					TITLUL II BUNURI SI SERVICII		11.500.000	14.488.000	11.731.119	11.731.119	11.710.431	20.688	11.268.965
	20	01				Bunuri si servicii		8.024.000	10.594.000	8.772.174	8.772.174	8.770.488	1.686	8.497.719
	20	01	01			Furnituri de birou		300.000	420.000	346.839	346.839	346.839		270.225
	20	01	02			Materiale pentru curatenie		26.000	41.000	28.705	28.705	28.705		25.880
	20	01	03			Incalzit, iluminat si forta motrica		360.000	575.000	458.517	458.517	458.517		457.238
	20	01	04			Apa, canal si salubritate		60.000	70.000	39.215	39.215	39.215		38.704
	20	01	05			Carburanti si lubrifianti		635.000	610.000	575.551	575.551	575.551		608.954
	20	01	06			Piese de schimb		505.000	553.000	482.088	482.088	482.088		449.542
	20	01	07			Transport		10.000	10.000	7.081	7.081	7.081		7.081
	20	01	08			Posta, telecomunicatii, radio, tv, internet		1.270.000	1.710.000	1.407.108	1.407.108	1.406.364	744	1.377.969
	20	01	09			Matenale si prestari de servicii cu caracter functional		4.820.000	6.565.000	5.421.262	5.421.262	5.421.262		5.257.243
	20	01	30			Alte bunuri si servicii pentru								

Capi- tol	Sub- capi- tol	Pa- ra- graf	Gru- pa / Titlu	Ar- ti- col	Al- ne- at	Denumire indicator	Credite de angajament	Credite bugetare		Angajamente bugetare	Angajamente legale	Plati efectuate	Angajamente legale de platit	Cheltuieli efective
								initiale	definitive					
A						B	1	2	3	4	5	6	7=5-6	8
						intretinere si functionare		40.000	40.000	5.808	5.808	4.866	942	4.883
	20	02				Reparatii curente		210.000	870.000	699.845	699.845	699.845		684.134
	20	03				Hirana		370.000	600.000	491.548	491.548	491.548		458.535
	20	03	02			Hirana pentru animale		370.000	600.000	491.548	491.548	491.548		458.535
	20	04				Medicamente si materiale sanitare		170.000	76.000	39.787	39.787	39.787		88.517
	20	04	01			Medicamente		80.000	30.000	12.679	12.679	12.679		43.466
	20	04	02			Materiale sanitare		80.000	30.000	15.345	15.345	15.345		37.661
	20	04	04			Dezinfectanti		10.000	16.000	11.763	11.763	11.763		7.390
	20	05				Bunuri de natura obiectelor de inventar		712.000	562.000	349.163	349.163	349.163		59
	20	05	01			Uniforme si echipament		600.000	420.000	19.423	19.423	19.423		59
	20	05	30			Alte obiecte de inventar		112.000	142.000	129.740	129.740	129.740		
	20	11				Carti, publicatii si materiale documentare		20.000	20.000	15.811	15.811	15.811		4.452
	20	12				Consultanta si expertiza		1.000.000	680.000	672.319	672.319	672.319		672.319
	20	13				Pregatire profesionala		200.000	310.000	298.375	298.375	298.375		298.375
	20	14				Protectia muncii		150.000	137.000	128.434	128.434	128.434		104.479
	20	15				Munite, furnituri si armament de natura activelor fixe pentru armata		60.000	10.000	61.616	61.616	61.616		14.326
	20	16				Studii si cercetari		90.000	65.000					61.616
	20	25				Cheltuieli judiciare si extrajudiciare dervate din actiuni in reprezentarea intereselor statului, potrivit dispozitiilor legale		50.000	20.000	8.131	8.131	8.131		8.151
	20	30				Alte cheltuieli		444.000	544.000	393.916	393.916	374.914	19.002	376.303
	20	30	03			Prime de asigurare non-viata		180.000	280.000	241.380	241.380	241.380		243.861
	20	30	04			Chirii		30.000	30.000	23.752	23.752	23.752		22.660

Capi- to)	Sub- capit- ol	Pa- ra- graf	Gru- pa / Titlu col	Ali- ne- at	Denumire indicator	Credite de angajament	Credite bugetare			Angajamente legale	Plati efectuate	Angajamente legale de platit	Cheltuieli efective
							initiale	definitive					
A					B	1	2	3	4	5	6	7=5-6	8
	20	30	30		Alte cheltuieli cu bunuri si servicii		234.000	234.000	128.784	128.784	109.782	19.002	109.782
	70				CHELTUIELI DE CAPITAL		21.149.000	14.903.000	14.261.133	14.261.133	14.261.133		10.274.454
	71				TITLUL XIII ACTIVE NEFINANCIARE		21.149.000	14.903.000	14.261.133	14.261.133	14.261.133		10.274.454
	71	01			Active fixe		21.149.000	14.903.000	14.261.133	14.261.133	14.261.133		10.274.454
	71	01	02		Masini, echipamente si mijloace de transport								
	71	01	03		Mobilier, aparatura birotica si alte active corporale								320.939
	71	01	30		Alte active fixe (inclusiv reparatii capitale)		21.149.000	14.903.000	14.261.133	14.261.133	14.261.133		9.577.104
	84				PLATI EFECTUATE IN ANII PRECEDENTI SI RECUPERATE IN ANUL CURENT								376.411
	85				Titlul XIX PLATI EFECTUATE IN ANII PRECEDENTI SI RECUPERATE IN ANUL CURENT								
	85	01			Plati efectuate in anii precedenti si recuperate in anul curent								
	85	01	01		Plati efectuate in anii precedenti si recuperate in anul curent (SF)								
	85	01	02		Plati efectuate in anii precedenti si recuperate in anul curent (SD)								
6500	02				Partea III-a CHELTUIELI SOCIAL-CULTURALE	80.384.520	577.783.160	640.076.060	624.614.980	624.614.980	621.118.322	3.486.658	588.701.543
6502					INVATAMANT	46.155.000	300.270.000	340.538.600	332.832.097	332.832.097	332.832.097		317.587.451
	10				CHELTUIELI CURENTE		259.848.000	294.922.850	288.119.747	288.119.747	288.119.747		285.772.038
	10	01			TITLUL I CHELTUIELI DE PERSONAL		123.634.000	139.625.000	138.149.565	138.149.565	138.149.565		137.051.539
					Cheltuieli salariale in bani		96.396.620	109.444.530	109.013.996	109.013.996	109.013.996		108.680.936

Capi- tot	Sub- capit- ol	Pa- ra- graf	Gru- pa / Titlu	Ar- ti- col	Ali- ne- at	Denumire indicator	Credite de angajament	Credite bugetare		4	5	6	Angajamente legate de platit	Cheltuieli efective	
								2	3						
A							1	2	3	4	5	6	7=5-6	8	
B															
	10	01	01			Salarii de baza		74.749.370	77.572.880	83.755.567	83.755.567	83.755.567	80.600.199		
	10	01	02			Salarii de merit			15.020	15.020	15.020	15.020			
	10	01	03			Indemnizatie de conducere			5.771	5.771	5.771	5.771			
	10	01	04			Spor de vechime				94.803	94.803	94.803			
	10	01	05			Sporuri pentru conditii de munca		160.800	89.610	14.305	14.305	14.305			
	10	01	06			Alte sporuri		1.237.920	487.050	349.022	349.022	349.022			
	10	01	10			Fond pentru posturi ocupate prin curmul		774.720	932.010	891.952	891.952	891.952			
	10	01	11			Fond aferent platii cu ora		9.302.170	9.152.540	9.222.762	9.222.762	9.222.762			
	10	01	14			Indemnizatii de deasare		41.40							
	10	01	30			Alte drepturi salariale in bani		10.167.500	21.210.460	14.664.394	14.664.394	14.664.394			
	10	03				Contributii		27.237.380	30.180.450	29.135.569	29.135.569	29.135.569			
	10	03	01			Contributii de asigurari sociale de stat		20.041.180	22.184.050	21.530.214	21.530.214	21.530.214			
	10	03	02			Contributii de asigurari de somaj		636.110	640.170	516.603	516.603	516.603			
	10	03	03			Contributii de asigurari sociale de sanatate		5.244.440	5.895.330	5.769.428	5.769.428	5.769.428			
	10	03	04			Contributii de asigurari pentru accidente de munca si boli profesionale		351.900	294.410	210.966	210.966	210.966			
	10	03	05			Prime de asigurare viata platite de angajator pentru angajati									
	10	03	06			Contributii pentru concedii si indemnizatii		963.750	1.166.490	1.107.849	1.107.849	1.107.849			
	20					TITLUL II BUNURI SI SERVICII		126.151.000	140.763.350	138.742.726	138.742.726	138.742.726			
	20	01				Bunuri si servicii		45.480.000	56.266.040	54.857.029	54.857.029	54.857.029			
	20	01	01			Furnituri de birou		1.021.000	1.060.230	966.999	966.999	966.999			
	20	01	02			Materiale pentru curatenie		697.000	1.401.310	1.330.954	1.330.954	1.330.954			
													509		
														213.997	
														835.429	
														137.799.988	
														54.459.884	
														954.638	
														1.444.841	

Capi- tol	Sub- capi- tol	Pa- ra- graf	Ar- ti- col	Al- ne- at	Denumire indicator	Credite de angajament	Credite bugetare		Angajamente bugetare	Angajamente legale	Plati efectuate	Angajamente legale de platit	Cheltuieli efective
							initiale	definitive					
A					B								
					1	2	3	4	5	6	7=5-6	8	
	20	01	03		Incaizii, iluminat si forta motrica		13.293.000	13.325.560	12.376.452	12.376.452	12.376.452	12.376.452	12.437.756
	20	01	04		Apa, canal si salubritate		2.804.000	2.380.290	2.137.520	2.137.520	2.137.520	2.137.520	2.104.530
	20	01	05		Carburanti si lubrifianti			18.150	14.974	14.974	14.974	14.974	13.574
	20	01	06		Piese de schimb			8.000	2.553	2.553	2.553	2.553	2.553
	20	01	07		Transport			8.330	7.770	7.770	7.770	7.770	4.905
	20	01	08		Posta, telecomunicatii, radio, tv, internet			1.709.930	1.648.560	1.648.560	1.648.560	1.648.560	1.630.943
	20	01	09		Materiale si prestari de servicii cu caracter functional		7.027.000	8.791.380	8.385.811	8.385.811	8.385.811	8.385.811	8.165.699
	20	01	30		Alte bunuri si servicii pentru intretinere si functionare		18.970.000	27.562.860	27.990.436	27.990.436	27.990.436	27.990.436	27.700.445
	20	02			Reparatii curente		55.000.000	48.429.000	48.169.000	48.169.000	48.169.000	48.169.000	48.164.885
	20	03			Hrana		1.240.000	1.063.910	1.052.601	1.052.601	1.052.601	1.052.601	1.055.057
	20	03	01		Hrana pentru oameni		1.240.000	1.063.910	1.052.601	1.052.601	1.052.601	1.052.601	1.055.057
	20	04			Medicamente si materiale sanitare		21.000	75.390	78.404	78.404	78.404	78.404	56.117
	20	04	01		Medicamente		18.000	62.040	60.099	60.099	60.099	60.099	35.461
	20	04	02		Materiale sanitare		3.000	3.350	8.305	8.305	8.305	8.305	10.656
	20	04	04		Dezinfectanti			10.000	10.000	10.000	10.000	10.000	10.000
	20	05			Bunuri de natura obiectelor de inventar		885.000	2.647.800	2.593.140	2.593.140	2.593.140	2.593.140	2.098.906
	20	05	01		Uniforme si echipament		35.000	43.520	47.844	47.844	47.844	47.844	43.092
	20	05	03		Lenjerie si accesorii de pat			29.000	24.000	24.000	24.000	24.000	
	20	05	30		Alte obiecte de inventar		850.000	2.575.280	2.521.296	2.521.296	2.521.296	2.521.296	2.055.814
	20	06			Deplasari, detasari, transferari		1.220.000	2.611.140	2.489.627	2.489.627	2.489.627	2.489.627	2.545.181
	20	06	01		Deplasari interne, detasari, transferari			306.700	180.113	180.113	180.113	180.113	277.682
	20	06	02		Deplasari in strainatate		1.220.000	2.304.440	2.309.514	2.309.514	2.309.514	2.309.514	2.267.499
	20	11			Carti, publicatii si materiale								

Capi- tol	Sub- capit- ol	Pa- ra- graf	Gru- pa / Titlu	Ar- ti- col	Ali- ne- at	Denumire indicator	Credite de angajament	Credite bugetare		Angajamente bugetare	Angajamente legale	Plati efectuate	Angajamente legale de platit	Cheltuieli efective
								initiale	definitive					
A						B	1	2	3	4	5	6	7=5-6	8
						documentare								
	20	12				Consultanta si expertiza			41.050	83.328	83.328	83.328	83.328	19.748
	20	13				Pregatire profesionala			2.500	2.356	2.356	2.356	2.356	2.356
	20	14				Protectia muncii			133.000	106.422	106.422	106.422	106.422	113.422
	20	30				Alte cheltuieli		25.000	98.540	78.944	78.944	78.944	78.944	80.473
	20	30	04			Chirii		22.280.000	29.394.980	29.231.875	29.231.875	29.231.875	29.231.875	29.203.959
	20	30	30			Alte cheltuieli cu bunuri si servicii		3.016.000	4.629.700	4.545.673	4.545.673	4.545.673	4.545.673	4.557.894
	56					TITLUL VIII PROIECTE CU FINANTARE DIN FONDURI EXTERNE NERAMBURSABILE (FEN) POSTADERARE		19.264.000	24.765.280	24.686.202	24.686.202	24.686.202	24.686.202	24.646.065
	56	02				Programa din Fondul Social European (FSE)			192.000	119.508	119.508	119.508	119.508	68.200
	56	02	01			Finantarea nationala			179.000	109.229	109.229	109.229	109.229	68.200
	56	15				Alte programe comunitare finantate in perioada 2007-2013			179.000	109.229	109.229	109.229	109.229	68.200
	56	15	01			Finantare nationala			13.000	10.279	10.279	10.279	10.279	
	56	15	03			Cheltuieli necorigibile			11.000	10.279	10.279	10.279	10.279	
	57					TITLUL VIII ASISTENTA SOCIALA			2.000					
	57	02				Ajutoare sociale			10.308.000	7.248.289	7.248.289	7.248.289	7.248.289	7.198.611
	57	02	01			Ajutoare sociale in numerar			10.308.000	7.248.289	7.248.289	7.248.289	7.248.289	7.198.611
	57	02	02			Ajutoare sociale in natura			90.000					89.998
	59					TITLUL XI ALTE CHELTUIELI			10.218.000	7.248.289	7.248.289	7.248.289	7.248.289	7.108.613
	59	01				Burse			4.034.500	3.859.659	3.859.659	3.859.659	3.859.659	3.653.700
	70					CHELTUIELI DE CAPITAL			4.084.500	3.859.659	3.859.659	3.859.659	3.859.659	3.653.700
	71					TITLUL XIII ACTIVE NEFINANCIARE			46.155.000	45.244.491	45.244.491	45.244.491	45.244.491	31.815.413
	71	01				Active fixe			46.155.000	45.244.491	45.244.491	45.244.491	45.244.491	31.815.413
	71	01	01			Constructii			46.155.000	45.244.491	45.244.491	45.244.491	45.244.491	31.815.413
									39.148.000	38.278.065	38.278.065	38.278.065	38.278.065	4.614

Capi- tol	Sub- capit- ol	Pa- ra- gra- f	Gru- pa / Titlu	Ar- ti- col	Ali- ne- at	Denumire indicator	Credite de angajament	Credite bugetare		4	5	6	Angajamente legale de platit	Cheltuieli efective	
								2	3						
A							1	2	3	4	5	6	7=5-6	8	
B															
	71	01	02			Masini, echipamente si mijloace de transport									65.209
	71	01	03			Mobilier, aparatura birou si alte active corporale	5.232.000		5.232.000	5.758.219	5.758.219	5.758.219		20.969.451	
	71	01	30			Alte active fixe									
	84					(inclusiv reparatii capitale) PLATI EFECTUATE IN ANII PRECEDENTI SI RECUPERATE IN ANUL CURENT	1.775.000	1.975.000	1.775.000	1.208.207	1.208.207	1.208.207		10.776.139	
	85					Titlul XIX PLATI EFECTUATE IN ANII PRECEDENTI SI RECUPERATE IN ANUL CURENT			-539.250	-532.141	-532.141	-532.141			
	85	01				Plati efectuate in anii precedenti si recuperate in anul curent			-539.250	-532.141	-532.141	-532.141			
	85	01	01			Plati efectuate in anii precedenti si recuperate in anul curent (SF)			-539.250	-532.141	-532.141	-532.141			
6602						SANATATE	14.869.000	37.479.000	-539.250	-532.141	-532.141	-532.141		34.801.606	
	01					CHELTUIELI CURENTE		26.057.000	49.316.500	48.725.164	48.725.164	48.725.164		34.360.909	
	10					TITLUL I CHELTUIELI DE PERSONAL		2.308.000	3.461.650	34.360.883	34.360.883	34.360.883			
	10	01				Cheltuieli salariale in bani		1.792.870	2.304.000	2.272.454	2.272.454	2.272.454		2.242.883	
	10	01	01			Salarii de baza		1.563.000	1.793.870	1.776.076	1.776.076	1.776.076		1.773.467	
	10	01	05			Sporuri pentru conditii de munca		1.563.000	1.563.000	1.550.226	1.550.226	1.550.226		1.545.479	
	10	01	06			Alte sporuri		210.480	208.480	205.714	205.714	205.714		206.835	
	10	01	30			Alte drepturi salariale in bani		3.390	3.390	2.356	2.356	2.356		2.379	
	10	03				Contributii		16.000	19.000	17.780	17.780	17.780		18.774	
	10	03	01			Contributii de asigurari sociale de stat		515.130	510.130	496.378	496.378	496.378		462.216	
								376.050	365.050	358.728	358.728	358.728		350.865	

Capi- tof	Sub- cupi- tof	Pa- ra- graf	Cru- pa / Titlu	Ali- ne- at	Denumire indicator	Credite de angajament	Credite bugetare		Angajamente bugtare	Angajamente legale	Plati efectuate	Angajamente legale de platit	Cheltuieli efective
							initiale	definitive					
A					B	1	2	3	4	5	6	7=5-6	8
10	03	02			Contributii de asigurari de soraaj		10.250	9.250	8.613	8.613	8.613	8.613	8.601
10	03	03			Contributii de asigurari sociale de sanatate		98.460	94.460	92.268	92.268	92.268	92.268	92.109
10	03	04			Contributii de asigurari pentru accidente de munca si boli profesionale		8.120	4.120	3.016	3.016	3.016	3.016	3.011
10	03	06			Contributii pentru concedii si indemnizatii		22.250	37.250	33.753	33.753	33.753	33.753	14.630
20					TITLUL II BUNURI SI SERVICII		23.749.000	32.312.500	32.088.429	32.088.429	32.088.429	32.088.429	32.118.226
20	01				Bunuri si servicii		1.526.000	1.669.660	1.636.865	1.636.865	1.636.865	1.636.865	1.633.192
20	01	01			Furnituri de birou		30.000	30.000	29.964	29.964	29.964	29.964	30.071
20	01	02			Materiale pentru curatenie		30.000	17.000	16.863	16.863	16.863	16.863	28.780
20	01	03			Incalzit, iluminat si forta motrica		159.000	124.000	102.269	102.269	102.269	102.269	102.329
20	01	04			Apa, canal si salubritate		15.000	13.000	11.429	11.429	11.429	11.429	11.429
20	01	05			Carburanti si lubrifianti		100.000	100.000	99.725	99.725	99.725	99.725	84.525
20	01	06			Piese de schimb		100.000	120.000	118.518	118.518	118.518	118.518	137.126
20	01	08			Posta, telecomunicatii, radio, tv, internet		70.000	46.000	45.124	45.124	45.124	45.124	45.124
20	01	09			Materiale si prestari de servicii cu caracter functional		40.000	40.000	39.904	39.904	39.904	39.904	51.624
20	01	30			Alte bunuri si servicii pentru intretinere si functionare		982.000	1.179.660	1.173.069	1.173.069	1.173.069	1.173.069	1.142.184
20	02				Reparatii curente		20.030.000	28.081.000	27.928.972	27.928.972	27.928.972	27.928.972	27.940.416
20	04				Medicamente si materiale sanitare		250.000	197.000	187.963	187.963	187.963	187.963	265.292
20	04	01			Medicamente		25.000	26.000	17.587	17.587	17.587	17.587	22.156
20	04	02			Materiale sanitare		1.50.000	1.20.000	119.879	119.879	119.879	119.879	165.423
20	04	03			Reactivi		50.000	26.000	25.567	25.567	25.567	25.567	57.078

Capitol	Subtotal	Pa- ra- graf	Gru- pa / Titlu col	Ali- ne- at	Denumire indicator	Credite de angajament	Credite bugetare		Angajamente legale	Angajamente legale de platit	Plati efectuate	Cheltuieli efective
							initiale	definitive				
A					B	1	2	3	4	5	6	8
	20	04	04		Dezinfestanti		25.000	25.000	24.930	24.930	24.930	20.655
	20	05	01		Bunuri de natura obiectelor de inventar		70.000	64.000	48.610	48.610	48.610	
	20	05	01		Uniforme si echipament		30.000	24.000	22.203	22.203	22.203	
	20	05	30		Alte obiecte de inventar		40.000	40.000	26.407	26.407	26.407	
	20	06			Deplasari, detasari, transferari		50.000	64.140	63.440	63.440	63.440	63.440
	20	06	01		Deplasari interne, detasari, transferari		50.000	64.140	63.440	63.440	63.440	63.440
	20	09			Materiale de laborator		25.000	11.100	11.089	11.089	11.089	4.596
	20	11			Carti, publicatii si materiale documentare			2.000	1.300	1.300	1.300	1.300
	20	13			Progratire profesionala		45.000	25.000	24.740	24.740	24.740	24.740
	20	14			Protectia muncii		8.000	1.100	1.080	1.080	1.080	1.080
	20	30			Alte cheltuieli		1.725.000	2.197.500	2.184.370	2.184.370	2.184.370	2.184.370
	20	30	30		Alte cheltuieli cu bunuri si servicii		1.725.000	2.197.500	2.184.370	2.184.370	2.184.370	2.184.370
	70				CHELTUIELI DE CAPITAL	14.869.000	11.422.000	15.080.000	14.720.873	14.720.873	14.720.873	14.720.873
	71				TITLUL XIII ACTIVE NEFINANCIARE	14.869.000	11.422.000	15.080.000	14.720.873	14.720.873	14.720.873	14.720.873
	71	01			Active fixe	14.869.000	11.422.000	15.080.000	14.720.873	14.720.873	14.720.873	14.720.873
	71	01	01		Constructii	14.869.000	11.422.000	15.080.000	14.720.873	14.720.873	14.720.873	14.720.873
	71	01	02		Masini, echipamente si mijloace de transport	14.855.000	11.080.000	14.855.000	14.499.170	14.499.170	14.499.170	14.499.170
	71	01	03		Mobilier, aparatura birou si alte active corporale		112.000	211.000	207.716	207.716	207.716	372.589
	71	01	30		Alte active fixe		60.000					17.383
	84				(inclusiv reparatii capitale)	14.000	170.000	14.000	13.987	13.987	13.987	50.725
	85				PLATI EFECTUATE IN ANII PRECEDENTI SI RECUPERATE IN ANUL CURENT			-380.000	-356.592	-356.592	-356.592	
					Titlul XIX PLATI EFECTUATE IN ANII							

Capi- tot	Sub- capit- ol	Pa- ra- gra- ful	Gru- pa / Titlu	Ar- ti- col	Al- at	Denumire indicator	Credite de angajament	Credite bugetare		4	5	6	Angajamente legale de platit	Cheltuieli efective	
								2	3						
A							1	2	3	4	5	6	7=5-6	8	
B															
PRECEDENTI SI RECUPERATE															
IN ANUL CURENT															
	85	01				Plati efectuate in anii precedenti si recuperate in anul curent			-380.000	-356.592	-356.592	-356.592			
	85	01	01			Plati efectuate in anii precedenti si recuperate in anul curent (SF)		-380.000	-356.592	-356.592	-356.592				
	85	01	02			Plati efectuate in anii precedenti si recuperate in anul curent (SD)		-153.000	-130.432	-130.432	-130.432				
6702	01					CULTURA, RECREERE SI RELIGIE	16.678.028		-226.160	-226.160	-226.160				
	10					CHELTUIELI CURENTE		125.056.160	135.678.960	134.153.574	131.763.700	2.387.874	130.398.058		
	10	01				TITLUL I CHELTUIELI DE PERSONAL		103.150.860	115.766.180	114.886.420	114.339.015	547.405	109.416.955		
	10	01	01			Cheltuieli salariale in bani		1.845.300	1.896.800	1.895.919	1.895.919		1.882.080		
	10	01	01			Salarii de baza		1.376.790	1.491.990	1.491.545	1.491.545		1.487.748		
	10	01	05			Sporuri pentru conditii de munca		1.326.600	1.438.370	1.438.272	1.438.272		1.434.799		
	10	01	06			Alte sporuri		34.190	35.600	35.442	35.442		35.364		
	10	01	30			Alte drepturi salariale in bani		14.770	15.790	15.726	15.726		15.480		
	10	03				Contributii		1.230	2.230	2.105	2.105		2.105		
	10	03	01			Contributii de asigurari sociale de stat		468.510	404.810	404.374	404.374		394.332		
	10	03	02			Contributii de asigurari de somaj		327.210	301.210	301.083	301.083		294.936		
	10	03	03			Contributii de asigurari sociale de sanatate		8.000	7.100	6.976	6.976		6.979		
	10	03	04			Contributii de asigurari pentru accidente de munca si boli profesionale		79.000	77.500	77.475	77.475		77.493		
	10	03	06			Contributii pentru concedii si indemnizatii		2.500	2.300	2.255	2.255		2.252		
								51.800	16.700	16.585	16.585		12.672		

Capi- tol	Sub- capi- tol	Pa- ra- graf	Gr- pa / Titlu	Ar- ti- col	Ali- ne- at	Denumire indicator	Credite de angajament	Credite bugetare		4	5	6	Angajamente legale de platit	Cheltuieli efective
								2	3					
							1			4	5	6	7=5-6	8
						B								
						TITLUL II BUNURI SI SERVICII								
						Bunuri si servicii		100.743.560	112.434.630	111.567.798	111.567.798	111.020.393	547.405	1.06.112.172
						Furnituri de birou		84.733.930	89.498.130	88.990.183	88.990.183	88.990.183		88.745.768
						Materiale pentru curatenie		453.800	454.800	454.799	454.799	454.799		248.717
						Incalziri, iluminat si forta motrica		63.710	63.710	63.520	63.520	63.520		63.520
						Apa, canal si salubritate		1.200.000	700.050	642.926	642.926	642.926		632.179
						Carburanti si lubrifianti		3.013.000	3.041.600	2.927.675	2.927.675	2.927.675		2.954.992
						Piese de schimb		582.000	442.880	423.727	423.727	423.727		373.149
						Posta, telecomunicatii, radio, tv, internet		31.330	15.350	9.782	9.782	9.782		62.147
						Materiale si prestari de servicii cu caracter functional		1.67.350	544.020	534.912	534.912	534.912		536.166
						Alte bunuri si servicii pentru intretinere si functionare		71.802.810	77.013.460	76.753.540	76.753.540	76.753.540		76.824.715
						Reparatii curente		7.419.950	7.222.280	7.179.302	7.179.302	7.179.302		7.050.243
						Medicamente si materiale sanitare		4.197.040	5.624.570	5.610.856	5.610.856	5.610.856		5.610.856
						Medicamente		9.000	9.000	9.000	9.000	9.000		9.000
						Bunuri de natura obiectelor de inventar		9.000	9.000	9.000	9.000	9.000		9.000
						Uniforme si echipament		2.573.950	5.616.240	5.596.377	5.596.377	5.596.377		341.913
						Alte obiecte de inventar		2.573.950	5.616.240	5.596.377	5.596.377	5.596.377		37.926
						Deplasari, deplasari, transferari		370.950	325.080	324.839	324.839	324.839		303.587
						Deplasari interne, detasari, transferari		370.950	325.080	324.839	324.839	324.839		324.839
						Carti, publicatii si materiale documentare		19.700	19.700	5.677	5.677	5.677		11.788
						Pregatire profesionala		88.470	76.280	76.272	76.272	76.272		76.272
						Protectia muncii		56.090	56.090	56.015	56.015	56.015		93.156

Capi- tol	Sub- capit- ol	Pa- ra- graf	Pa- ra- titlu	Ar- ti- col	Ali- ne- at	Denumire indicator	Credite de angajament	Credite bugetare		4	5	6	Angajamente legale de platit	Cheltuieli efective
								2	3					
A							1	2	3	4	5	6	7=5-6	8
B														
	20	30				Alte cheltuieli		8.750.540	11.209.540	10.898.579	10.898.579	10.351.174	547.405	10.898.580
	20	30				Alte cheltuieli cu bunuri si servicii		8.750.540	11.209.540	10.898.579	10.898.579	10.351.174	547.405	10.898.580
	56					TITLUL VIII PROIECTE CU FINANTARE DIN FONDURI EXTERNE NERAMBURSABILE (FEN)								
						POST ADERARE		562.000	1.434.750	1.422.703	1.422.703	1.422.703		1.422.703
	56	01				Programe din Fondul European de Dezvoltare Regionala (FEDR)		562.000	1.434.750	1.422.703	1.422.703	1.422.703		1.422.703
	56	01	01			Finantarea nationala		73.060	447.720	447.463	447.463	447.463		447.463
	56	01	02			Finantarea externa nerambursabila		477.700	975.790	975.240	975.240	975.240		975.240
	56	01	03			Cheltuieli neeligibile		11.240	11.240					
	70					CHELTUIELI DE CAPITAL	16.678.020	21.885.300	20.043.470	19.397.814	19.397.814	17.557.345	1.840.469	20.981.103
	71					TITLUL XIII ACTIVE NEFINANCIARE	16.678.020	21.885.300	20.043.470	19.397.814	19.397.814	17.557.345	1.840.469	20.981.103
	71	01				Active fixe	16.678.020	21.885.300	20.043.470	19.397.814	19.397.814	17.557.345	1.840.469	20.981.103
	71	01	01			Constructii	16.678.020	21.549.630	18.582.480	17.998.210	17.998.210	16.097.741	1.840.469	12.599.024
	71	01	02			Masini, echipamente si mijloace de transport		160.000	160.000	158.720	158.720	158.720		2.725.467
	71	01	03			Mobilier, aparatura birotica si alte active corporale		12.400	12.400	12.400	12.400	12.400		279.556
	71	01	30			Alte active fixe (inclusiv reparatii capitale)		165.270	1.288.590	1.288.484	1.288.484	1.288.484		5.377.056
	84					PLATI EFECTUATE IN ANII PRECEDENTI SI RECUPERATE IN ANUL CURENT			-130.660	-130.660	-130.660	-130.660		
	85					TITLUL XIX PLATI EFECTUATE IN ANII PRECEDENTI SI RECUPERATE IN ANUL CURENT			-130.660	-130.660	-130.660	-130.660		
	85	01				Plati efectuate in anii precedenti si			-130.660	-130.660	-130.660	-130.660		

Capi- tof	Sub- capi- tof	Pa- ra- graf	Gru- pa / Titlu	Ar- ti- col	Al- ne- at	Denumire indicator	Credite de angajament	Credite bugetare		4	5	6	7=5-6	8
								2	3					
A						B	1	2	3	4	5	6	7=5-6	8
						recuperate in anul curent			-130.660	-130.660	-130.660	-130.660		
	85	01	01			Plati efectuate in anii precedenti si recuperate in anul curent (SF)			-116.270	-116.248	-116.248	-116.248		
	85	01	02			Plati efectuate in anii precedenti si recuperate in anul curent (SD)			-14.420	-14.412	-14.412	-14.412		
6802	01					ASIGURARI SI ASISTENTA SOCIALA	2.682.500	115.000.000	114.542.000	108.904.145	108.904.145	107.795.361	1.108.784	105.914.428
	10					CHELTUIELI CURENTE	45.500	107.150.000	109.531.650	105.122.364	105.122.364	104.013.580	1.108.784	104.824.761
	10	01				TITLUL I CHELTUIELI DE PERSONAL		33.905.000	33.447.000	33.311.184	33.311.184	33.311.184		33.225.199
	10	01	01			Cheltuieli salariale in bani		25.859.000	26.219.000	26.131.945	26.131.945	26.131.945		26.138.059
	10	01	01			Salarii de baza		21.382.000	21.939.000	21.889.910	21.889.910	21.889.910		21.928.503
	10	01	05			Sporuri pentru conditii de munca		4.223.000	4.012.000	4.006.799	4.006.799	4.006.799		3.997.227
	10	01	06			Alte sporuri		48.000	41.000	38.132	38.132	38.132		37.371
	10	01	12			Indemnizatii platite unor persoane din afara unitatii								
	10	01	13			Indemnizatii de delegare		47.000	48.000	44.415	44.415	44.415		42.966
	10	01	30			Alte drepturi salariale in bani		24.000	39.000	19.719	19.719	19.719		19.510
	10	03				Contributii		135.000	140.000	132.970	132.970	132.970		132.482
	10	03	01			Contributii de asigurari sociale de stat		8.046.000	7.228.000	7.179.239	7.179.239	7.179.239		7.067.140
	10	03	02			Contributii de asigurari de somraj		6.041.000	5.262.000	5.265.333	5.265.333	5.265.333		5.138.427
	10	03	03			Contributii de asigurari sociale de sanatate		141.000	132.000	129.068	129.068	129.068		129.182
	10	03	04			Contributii de asigurari pentru accidente de munca si boli profesionale		1.407.000	1.365.000	1.358.046	1.358.046	1.358.046		1.359.445
	10	03	06			Contributii pentru concedii si indemnizatii		54.000	43.000	40.167	40.167	40.167		40.268
								403.000	406.000	386.625	386.625	386.625		379.818

Capi- tol	Sub- cap- tol	Pa- ra- graf	Gru- pa / Titlu	Ar- ti- col	Al- ne- at	Denumire indicator	Credite de angajament	Credite bugetare		4	5	6	Angajamente legale de platit	Cheltuieli efective
								2	3					
A						B						7=5-6	8	
20						TITLUL II BUNURI SI SERVICII	1	2	3	4	5	6	7=5-6	8
20	01					Bunuri si servicii	41.000.000	35.780.080	32.433.505	31.376.789	32.433.505	31.376.789	1.056.716	32.271.762
20	01	01				Furnituri de birou	24.049.000	21.724.080	19.955.938	19.026.303	19.955.938	19.026.303	909.635	19.495.720
20	01	01	01			Material pentru curatenie	338.000	143.000	111.471	111.471	111.471	111.471		111.471
20	01	02				Incalziri, iluminat si forta motrica	3.869.000	2.319.000	2.174.400	1.965.369	2.174.400	1.965.369	209.031	2.057.388
20	01	03				Apa, canal si salubritate	4.624.000	2.904.000	2.645.604	2.645.604	2.645.604	2.645.604		2.645.604
20	01	04				Carburanti si lubrifianti	682.000	882.000	757.724	757.724	757.724	757.724		757.724
20	01	05				Piese de schimb	1.335.000	1.125.000	983.336	983.336	983.336	983.336		1.016.321
20	01	06				Transport	209.000	259.000	218.365	218.365	218.365	218.365		218.365
20	01	07				Posta, telecomunicatii, radio, tv,	118.000	78.000	68.086	68.086	68.086	68.086		68.086
20	01	08				internet	429.000	369.000	329.534	329.534	329.534	329.534		329.534
20	01	09				Materiale si prestari de servicii cu caracter functional	1.072.000	1.042.000	860.943	860.943	860.943	860.943		860.943
20	01	30				Alte bunuri si servicii pentru intretinere si functionare	11.373.000	12.603.080	11.786.475	11.094.186	11.786.475	11.094.186	692.289	11.263.821
20	02					Reparatii curente	3.000.000	5.390.000	4.729.435	4.729.435	4.729.435	4.729.435		4.729.435
20	03					Hrana	7.230.000	4.000.000	3.949.416	3.817.712	3.949.416	3.817.712		3.988.549
20	03	01				Medicamente si materiale sanitare	7.230.000	4.000.000	3.949.416	3.817.712	3.949.416	3.817.712		3.988.549
20	04					Medicamente	2.125.000	1.955.000	1.714.543	1.709.562	1.714.543	1.709.562		1.867.038
20	04	01				Material sanitare	1.793.000	1.628.000	1.489.253	1.489.253	1.489.253	1.489.253		1.665.453
20	04	02				Bunuri de natura obiectelor de inventar	332.000	307.000	225.290	220.909	225.290	220.909		201.605
20	05					Uniforme si echipament	3.633.000	1.918.000	1.491.656	1.490.880	1.491.656	1.490.880		1.588.103
20	05	01				Lenjerie si accesorii de pat	2.063.000	983.000	834.211	833.435	834.211	833.435		662.856
20	05	03				Alte obiecte de inventar	544.000	99.000	6.845	6.845	6.845	6.845		324.133
20	05	30				Deplasari, detasari, transferari	1.046.000	836.000	650.600	650.600	650.600	650.600		601.114
20	06						151.000	101.000	16.779	16.779	16.779	16.779		16.779

Capi- tol	Sub- capi- tol	Pa- ra- graf	Gru- pa / Titlu	At- i- col	Al- ne- at	Denumire indicator	Credite de angajament	Credite bugetare		Angajamente bugetare	Angajamente legale	Plati efectuate	Angajamente legale de platit	Cheltuieli efective
								initiale	definitive					
A						B	1	2	3	4	5	6	7=5-6	8
	20	06	01			Deplasari interne, detasari, transferari		40.000	20.000	8.465	8.465	8.465		8.465
	20	06	02			Deplasari in strainatate		111.000	81.000	8.314	8.314	8.314		8.314
	20	11				Carti, publicatii si materiale documentare		28.000	10.000	5.267	5.267	5.267		5.267
	20	13				Pregatire profesionala		307.000	127.000	85.381	85.381	75.761	9.620	75.761
	20	30				Alte cheltuieli		457.000	575.000	505.090	505.090	505.090		505.090
	20	30	04			Chirii		48.000	36.000	34.930	34.930	34.930		34.930
	20	30	30			Alte cheltuieli cu bunuri si servicii		409.000	539.000	470.160	470.160	470.160		470.160
	56					TITLUL VIII PROIECTE CU FINANTARE DIN FONDURI EXTERNE NERAMBURSABILE (FEN)								
						POST ADERARE	45.500	100.000	45.500	26.092	26.092	26.092		26.092
	56	02				Programe din Fondul Social European (FSE)	30.500		30.500	16.922	16.922	16.922		16.922
	56	02	02			Finantarea externa nerambursabila	30.500		30.500	16.922	16.922	16.922		16.922
	56	15				Alte programe comunitare finantate in perioada 2007-2013	15.000	100.000	15.000	9.170	9.170	9.170		9.170
	56	15	01			Finantare nationala	5.000	20.000	5.000	4.596	4.596	4.596		4.596
	56	15	02			Finantarea externa nerambursabila	10.000	80.000	10.000	4.574	4.574	4.574		4.574
	57					TITLUL VIII ASISTENTA SOCIALA								
	57	02				Ajutoare sociale		32.145.000	40.259.070	39.351.583	39.351.583	39.299.515	52.068	39.299.515
	57	02	01			Ajutoare sociale in numerar		32.145.000	40.259.070	39.351.583	39.351.583	39.299.515	52.068	39.299.515
	57	02	02			Ajutoare sociale in natura		31.896.000	40.116.070	39.222.290	39.222.290	39.170.222	52.068	39.170.222
	70					CHELTUIELI DE CAPITAL		249.000	143.000	129.293	129.293	129.293		129.293
	71					TITLUL XIII ACTIVE NEFINANCIARE	2.637.000	7.850.000	7.128.550	6.709.117	6.709.117	6.709.117		6.709.117
	71	01				Active fixe	2.637.000	7.850.000	7.128.550	6.709.117	6.709.117	6.709.117		6.709.117
	71	01	01			Constructii	2.637.000	7.850.000	7.128.550	6.709.117	6.709.117	6.709.117		6.709.117
	71	01	02			Masini, echipamente si mijloace de	2.637.000	5.587.000	4.434.950	4.198.612	4.198.612	4.198.612		4.198.612

Capi- tot	Sub- capi- tot	Pa- ra- graf	Gru- pa / Titlu	Ar- ti- col	Ali- ne- at	Denumire indicator	Credite de angajament	Credite bugetare		Angajamente bugetare	Angajamente legale	Plati efectuate	Angajamente legale de platit	Cheltuieli efective	
								initiale	definitive						
A						B	1	2	3	4	5	6	7=5-6	8	
						transport		1.670.100	1.944.400	1.860.375	1.860.375	1.860.375			1.030.495
	71	01	03			Mobilier, aparatura birou si alte active corporale		511.900	671.200	630.957	630.957	630.957			
	71	01	30			Alte active fixe (inclusiv reparatii capitale)		81.000	78.000	19.173	19.173	19.173			59.172
	84					PLATI EFECTUATE IN ANII PRECEDENTII SI RECUPERATE IN ANUL CURENT			-2.118.200	-2.927.336	-2.927.336	-2.927.336			
	85					Titlul XIX PLATI EFECTUATE IN ANII PRECEDENTII SI RECUPERATE IN ANUL CURENT			-2.118.200	-2.927.336	-2.927.336	-2.927.336			
	85	01	01			Plati efectuate in anii precedenti si recuperate in anul curent			-2.118.200	-2.927.336	-2.927.336	-2.927.336			
	85	01	01			Plati efectuate in anii precedenti si recuperate in anul curent (SF)			-2.102.250	-2.911.387	-2.911.387	-2.911.387			
	85	01	02			Plati efectuate in anii precedenti si recuperate in anul curent (SD)			-15.950	-15.949	-15.949	-15.949			
7000	02					Partea IV-a SERVICII SI DEZVOLTARE PUBLICA, LOCUINTE, MEDIU SI APE	160.144.510	487.275.210	318.480.100	312.122.491	312.122.491	302.316.919	9.805.572	438.122.141	
7002						LOCUINTE, SERVICII SI DEZVOLTARE PUBLICA CHELTUIELI CURENTE	159.207.170	354.337.870	164.429.750	158.123.202	158.123.202	148.943.128	9.180.074	292.275.215	
	01					TITLUL XI ALTE CHELTUIELI		1.913.320	103.530	103.524	103.524	103.524		103.524	
	59					Sume alocate pentru sprijinirea construirii de locuinte		1.913.320	103.530	103.524	103.524	103.524		103.524	
	70					CHELTUIELI DE CAPITAL	159.207.170	347.284.550	159.304.910	103.524	103.524	103.524		103.524	
	71					TITLUL XIII ACTIVE NEFINANCIARE	159.207.170	347.284.550	159.304.550	152.984.248	152.984.248	143.804.174	9.180.074	292.171.691	
	71	01				Active fixe	5.203.920	75.613.070	5.224.950	5.065.852	5.065.852	5.042.425	23.427	17.962.088	

Capi- tol	Sub- capi- tol	Pa- ra- graf	Gru- pa / Titlu	Ar- ti- col	Ali- ne- at	Denumire indicator	Credite de angajament	Credite bugetare		Angajamente legale	Plati efectuate	Angajamente legale de platit	Cheltuieli efective	
								initiale	definitive					
A						B	1	2	3	4	5	6	7=5-6	8
	71	01	01			Constructii	2.634.920	73.913.070	2.655.990	2.545.736	2.522.309	23.427	10.692.590	
	71	01	02			Masini, echipamente si mijloace de transport							8.554	
	71	01	30			Alte active fixe								
	71	03				(inclusiv reparatii capitale) Reparatii capitale aferente activelor fixe	2.569.000	1.700.000	2.569.000	2.520.116	2.520.116		7.260.894	
	72	01				TITLUL XIV ACTIVE FINANCIARE	154.003.250	271.671.480	154.079.600	147.918.036	138.761.389	9.156.647	274.209.653	
	72	01				Active financiare			360	360	360			
	72	01	01			Participare la capitalul social al societatilor comerciale			360	360	360			
	79					OPERATIUNI FINANCIARE		5.140.000	5.140.000	5.140.000	5.140.000			
	81					TITLUL XVII RAMBURSARILE CREDITE		5.140.000	5.140.000	5.140.000	5.140.000			
	81	02				Rambursari de credite interne		5.140.000	5.140.000	5.140.000	5.140.000			
	81	02	05			Rambursari de credite aferente datoriei publice interne locale		5.140.000	5.140.000	5.140.000	5.140.000			
	84					PLATI EFECTUATE IN ANII PRECEDENTI SI RECUPERATE IN ANUL CURENT								
	85					Titlul XIX PLATI EFECTUATE IN ANII PRECEDENTI SI RECUPERATE IN ANUL CURENT								
	85	01				Plati efectuate in anii precedenti si recuperate in anul curent			-118.690	-104.570	-104.570			
	85	01	02			Plati efectuate in anii precedenti si recuperate in anul curent (SD)			-118.690	-104.570	-104.570			
						PROTECTIA MEDIULUI	937.340	132.937.340	154.050.350	153.999.289	153.373.791	625.498	145.846.926	

Căpitol	Subcapitol	Pa- ra- graf	Gru- pa / Titlu	Ar- ti- col	Ali- ne- at	Denumire indicator	Credite de angajament	Credite bugetare		4	5	6	Angajamente legale de platit	Cheltuieli efective	
								2	3						
A							1	2	3	4	5	6	7=5-6	8	
B															
	01					CHELTUIELI CURENTE									
	20					TITLUL II BUNURI SI SERVICII		132.000.000	153.100.000	153.090.212	153.090.212	153.090.212		145.759.279	
	20	01				Bunuri si servicii		132.000.000	153.100.000	153.090.212	153.090.212	153.090.212		145.759.279	
	20	01	04			Apa, canal si salubritate		132.000.000	153.100.000	153.090.212	153.090.212	153.090.212		145.759.279	
	70					CHELTUIELI DE CAPITAL		937.340	980.076	980.076	980.076	980.076	625.498	87.647	
	71					TITLUL XIII ACTIVE NEFINANCIARE		937.340	1.021.350	980.076	980.076	980.076	625.498	87.647	
	71	01				Active fixe		937.340	1.021.350	980.076	980.076	980.076	625.498	87.647	
	71	01	01			Constructii		937.340	937.340	896.073	896.073	896.073	625.498	3.644	
	71	03				Reparatii capitale aferente activelor fixe		937.340	937.340	896.073	896.073	896.073	625.498	3.644	
	84					PLATI EFECTUATE IN ANII PRECEDENTI SI RECUPERATE IN ANUL CURENT			84.010	84.003	84.003	84.003		84.003	
	85					Titlul XIX PLATI EFECTUATE IN ANII PRECEDENTI SI RECUPERATE			-71.000	-70.999	-70.999	-70.999			
	85	01				PLATI efectuate in anii precedenti si recuperate in anul curent			-71.000	-70.999	-70.999	-70.999			
	85	01	01			PLATI efectuate in anii precedenti si recuperate in anul curent (SF)			-71.000	-70.999	-70.999	-70.999			
8000	02					Partea V-a ACTIUNI ECONOMICE		30.919.270	9.678.810	6.496.479	6.496.479	6.496.479	61.5.583	9.038.906	
8402						TRANSPORTURI		28.919.270	7.678.810	5.910.203	5.910.203	5.910.203	61.5.583	8.472.630	
	01					CHELTUIELI CURENTE		28.265.470	6.929.400	5.293.921	5.293.921	5.293.921		5.955.522	
	10					TITLUL I CHELTUIELI DE PERSONAL		210.700	193.200	192.170	192.170	192.170		191.296	
	10	01				Cheltuieli salariale in bani		163.000	152.680	152.385	152.385	152.385		151.525	
	10	01	01			Salarii de baza		150.000	142.050	141.959	141.959	141.959		141.211	
	10	01	05			Sporuri pentru conditii de munca		12.000	10.630	10.426	10.426	10.426		10314	

Capi- tol	Sub- capi- tol	Pa- ra- graf	Gru- pa / Titlu	Ar- ti- col	Al- ne- at	Denumire indicator	Credite de angajament	Credite bugetare		Angajamente bugetare	Angajamente legale	Plati efectuate	Angajamente legale de platit	Cheltuieli efective
								initiale	definitive					
A						B	1	2	3	4	5	6	7=5-6	8
						Alte drepturi salariale in bani		1.000						
	10	01	30			Contributii		47.700	40.520	39.785	39.785	39.785		39.771
	10	03	01			Contributii de asigurari sociale de stat		33.500	30.490	30.419	30.419	30.419		29.624
	10	03	02			Contributii de asigurari de somaj		2.000	800	768	768	768		763
	10	03	03			Contributii de asigurari sociale de sanatate		8.200	8.110	7.906	7.906	7.906		7.862
	10	03	04			Contributii de asigurari pentru accidente de munca si boli profesionale		2.000	270	242	242	242		242
	10	03	06			Contributii pentru concedii si indemnizatii		2.000	850	450	450	450		1.280
	20					TITLUL II BUNURI SI SERVICII		28.054.770	6.736.200	5.101.751	5.101.751	5.101.751		5.764.226
	20	01				Bunuri si servicii		6.603.480	3.692.270	2.683.516	2.683.516	2.683.516		3.273.721
	20	01	01			Furnituri de birou		40.500	25.850	25.849	25.849	25.849		14.689
	20	01	03			Incalziri, iluminat si forta motrica		70.000	20.000	17.978	17.978	17.978		19.133
	20	01	04			Apa, canal si salubritate		35.000	8.000	7.722	7.722	7.722		7.824
	20	01	05			Carburanti si lubrifianti		25.000						13.465
	20	01	06			Piese de schimb		20.000						3.875
	20	01	08			Posta, telecomunicatii, radio, tv, internet		7.000	4.600	3.579	3.579	3.579		3.579
	20	01	09			Materiale si prestari de servicii cu caracter functional		6.225.000	3.457.710	2.451.683	2.451.683	2.451.683		3.034.461
	20	01	30			Alte bunuri si servicii pentru intretinere si functionare		180.980	176.710	176.705	176.705	176.705		176.705
	20	02				Reparatii curente		21.372.310	2.982.600	2.356.938	2.356.938	2.356.938		2.356.938
	20	04				Medicamente si materiale sanitare		1.000	1.000	998	998	998		998


Capi- tol	Sub- capi- tol	Pa- ra- graf	Gru- pa / Titlu	Ar- ti- col	Ali- ne- at	Denumire indicator	Credite de angajament	Credite bugetare		Angajamente legale	Plati efectuate	Angajamente legale de platit	Cheltuieli efective	
								initiale	definitive					
A							1	2	3	4	5	6	7=5-6	8
B														
	20	04	01			Medicamente		1.000	1.000	998	998		998	998
	20	05				Bunuri de natura obiectelor de inventar		1.000	2.570	2.557	2.557		2.557	72.319
	20	05	01			Uniforme si echipament								1.339
	20	05	30			Alte obiecte de inventar		1.000	2.570	2.557	2.557		2.557	70.980
	20	06				Deplasari, detasari, transferari		45.240	37.940	37.935	37.935		37.935	37.935
	20	06	01			Deplasari interne, detasari, transferari		45.240	37.940	37.935	37.935		37.935	37.935
	20	11				Carti, publicatii si materiale documentare		10.000						37.935
	20	13				Pregatire profesionala		10.790	8.640	8.630	8.630			8.630
	20	14				Protectia muncii								2.508
	20	30				Alte cheltuieli		10.950	11.180	11.177	11.177			11.177
	20	30	30			Alte cheltuieli cu bunuri si servicii		10.950	11.180	11.177	11.177			11.177
	70					CHELTUIELI DE CAPITAL	749.410	653.800	749.410	616.282	699		615.583	2.517.108
	71					TITLUL XIII ACTIVE NEFINANCIARE	749.410	653.800	749.410	616.282	699		615.583	2.517.108
	71	01				Active fixe	749.410	653.800	749.410	616.282	699		615.583	2.517.108
	71	01	01			Constructii	749.410	653.800	749.410	616.282	699		615.583	2.517.108
	71	01	02			Masini, echipamente si mijloace de transport	749.410	653.800	749.410	616.282	699		615.583	2.463.482
	71	01	03			Mobilier, aparatura birou si alte active corporale								17.488
	71	01	30			Alte active fixe (inclusiv reparatii capitale)								27.870
8702	01					ALTE ACTIUNI ECONOMICE		2.000.000	2.000.000	586.276	586.276		586.276	8.268
	55					CHELTUIELI CURENTE		2.000.000	2.000.000	586.276	586.276		586.276	586.276
	55	01				TITLUL VII ALTE TRANSFERURI		2.000.000	2.000.000	586.276	586.276		586.276	586.276
						A. Transferuri interne		2.000.000	2.000.000	586.276	586.276		586.276	586.276

Capi- tol	Sub- capi- tol	Pa- ra- graf	Gru- pa / Titlu	At- ti- col	Al- ne- at	Denumire indicator	Credite de angajament	Credite bugetare		Angajamente legale	Plati efectuate	Angajamente legale de platit	Cheltuieli efective		
								initiale	definitive						
A						B	1	2	3	4	5	6	7=5-6	8	
55 01 13						Programa de dezvoltare	2.000.000	2.000.000	2.000.000	586.276	586.276	586.276	586.276	586.276	586.276

Pag. 34 - lei-

Conducatorul institutiei,

PRIMAR,
ANDEI IOAN CHILIMAN



Conducatorul compartimentului
financiar-contabil

DIRECTOR EXECUTIV,
DORINELA ANCA LUNSU

[Handwritten signature]

SEF SV BUCLET, EX. BUCLETARA,
MANIELA BUCUR

[Handwritten signature]

INTOCMIT,
CRISTIAN MAHAILA

[Handwritten signature]

CONTUL DE EXECUTIE AL BUGETULUI LOCAL - VENITURI
SECTIUNEA DE FUNCTIONARE
31.12.2014

Pag. 1 - lei-

Capi- tol	Sub- capi- tol	Pa- ra- gra- ful graf	Ar- ti- col	Ali- ne- at	Denumire indicator	Prevederi bugetare initiale	Prevederi bugetare definitive	Drepturi constatate			Incasari realizate	Stingeri pe alte cai decat incasari	Drepturi constatate de incasat
								Total, din care:	din anii precedenti	din anul curent			
A					B	1	2	3=4+5	4	5	6	7	8=9-6-7
0001	02				TOTAL VENITURI-BUGET LOCAL	817.759.220	849.809.730	1.087.544.494	191.261.756	896.282.738	844.936.328	28.185.839	214.422.327
0002					I. VENITURI CURENTE	791.982.900	825.350.200	1.063.205.949	191.261.756	871.944.193	820.597.783	28.185.839	214.422.327
0003					A. VENITURI FISCALE	1.218.913.000	1.052.889.880	1.252.846.863	1.553.70.906	1.097.475.957	1.044.721.579	27.770.593	180.354.691
0004					A1. IMPOZIT PE VENIT, PROFIT SI CASTIGURI DIN CAPITAL	697.016.000	514.560.940	508.458.365		508.458.365	508.458.365		
0300					A1.2 IMPOZIT PE VENIT, PROFIT SI CASTIGURI DIN CAPITAL DE LA PERSOANE FIZICE	697.016.000	514.560.940	508.458.365		508.458.365	508.458.365		
0402					COTE SI SUME DEFALCATE DIN IMPOZITIUL PE VENIT	697.016.000	514.560.940	508.458.365		508.458.365	508.458.365		
01					Cota defalcata din impozitul pe venit	684.541.000	508.858.940	503.184.646		503.184.646	503.184.646		
04					Sume alocate din cotele defalcate din impozitul pe venit pentru echilibrarea bugetelor locale	12.475.000	5.702.000	5.273.719		5.273.719	5.273.719		
0700	02				A3 IMPOZIT SI TAXE PE PROPRIETATE	286.456.000	283.000.880	453.771.377	112.712.598	341.058.779	287.426.002	26.082.337	140.263.038
0702					IMPOZIT SI TAXE PE PROPRIETATE	286.456.000	283.000.880	453.771.377	112.712.598	341.058.779	287.426.002	26.082.337	140.263.038
01					Impozit si taxa pe cladiri	243.345.000	245.345.000	381.859.848	98.902.577	282.957.271	247.881.134	7.253.111	126.725.605
01					Impozit pe cladiri de la persoane fizice	33.345.000	33.345.000	43.083.896	8.638.269	34.445.627	33.250.904	765.103	9.087.889
02					Impozit si taxa pe cladiri de la persoane juridice	210.000.000	210.000.000	338.775.952	90.264.308	248.511.644	214.650.230	6.488.008	117.637.714
02					Impozit si taxa pe teren	23.359.000	21.750.000	35.563.944	13.748.518	21.820.426	22.102.901	833.604	12.627.439
01					Impozit pe terenuri de la persoane fizice	8.133.000	8.310.000	13.124.397	5.095.292	8.029.105	8.541.327	203.996	4.379.074
02					Impozit si taxa pe teren de la persoane juridice	15.212.000	13.450.000	22.421.478	8.641.204	13.780.274	13.555.332	626.671	8.239.475
03					Impozit pe terenul extravilan	14.000	10.000	18.069	7.022	11.047	6.242	2.957	8.890


Capi- tol	Sub- capi- tol	Pa- ra- graf	Ar- tu- col	Ali- at	Denumire indicator	Prevederi bugetare initiale	Prevederi bugetare definitive	Drepturi constatate			Incasari realizate	Stingeri pe alte cai decat incasari	Drepturi constatate de incasat
								Total, din care:	din anii precedenti	din anul curent			
A					B	1	2	3=4+5	4	5	6	7	8=3-6-7
0702	03				Taxe judiciare de timbru si alte taxe de timbru	19.752.000	17.905.880	36.347.385	66.503	36.281.082	17.441.967	17.995.622	909.996
1000	02				A4 IMPOZITE SI TAXE PE BUNURI SI SERVICII	233.327.000	253.371.550	284.136.129	36.046.808	248.089.321	247.238.804	1.615.913	33.261.412
1102	02				SUME DEFALCATE DIN IVA	170.307.000	187.711.000	183.205.424		183.205.424	183.205.424		
					Sume defalcate din taxa pe valoarea adaugata pentru finantarea cheltui- rilor descentralizate la nivelul comunelor, oraselor, municipiilor, sectoarelor si Municipiului Bucuresti	170.307.000	187.711.000	183.205.424		183.205.424	183.205.424		
1202					ALTE IMPOZITE SI TAXE GENERALE PE BUNURI SI SERVICII	2.500.000	3.000.000	3.369.872	159.690	3.210.182	3.190.419	14.720	164.733
07					Taxe hoteliere	2.500.000	3.000.000	3.369.872	159.690	3.210.182	3.190.419	14.720	164.733
1502					TAXE PE SERVICII SPECIFICE	1.487.000	1.487.000	3.740.657	2.682.552	1.058.105	1.271.278	1.217	2.468.162
01					Impozit pe spectacole	1.487.000	1.487.000	3.740.657	2.682.552	1.058.105	1.271.278	1.217	2.468.162
1602					TAXE PE UTILIZAREA BUNURILOR, AUTORIZAREA UTILIZARI BUNURILOR SAU PE DESFASURAREA DE ACTIVITATI	59.033.000	61.173.550	93.820.176	33.204.566	60.615.610	59.591.683	1.599.976	32.628.517
02					Impozit pe mijloacele de transport	51.394.000	50.893.550	81.548.534	31.591.566	49.956.968	48.656.184	1.527.672	31.364.678
01					Impozit pe mijloacele de transport deținute de persoane fizice*)	18.774.000	18.774.000	31.367.388	12.381.023	18.986.565	18.011.876	722.182	12.633.530
02					Impozit pe mijloace de transport deținute persoane de juridice*)	32.620.000	32.119.550	50.180.946	19.210.543	30.970.403	30.644.308	805.490	18.731.148
03					Taxe si tarife pentru eliberarea de licente si autorizatii de functionare	80.000	80.000	76.823	360	76.463	76.823		
50					Alte taxe pe utilizarea bunurilor, autorizarea utilizarii bunurilor sau pe								

Capi- toi	Sub- capi- toi	Pa- ra- graf	Ar- ti- col	Ali- ne- at	Denumire indicator	Prevederi bugetare initiale	Prevederi bugetare definitive	Drepturi constatate			Incasari realizate	Stingeri pe alte cai decat incasari	Drepturi constatate de incasat
								Total, din care:	din anii precedenti	din anul curent			
A						1	2	3=4+5	4	5	6	7	8=3-6-7
1602					desfasurare de activitati	7.559.000	10.200.000	12.194.819	1.612.640	10.582.179	10.858.676	72.304	1.263.839
1800	02				A6. ALTE IMPOZITE SI TAXE FISCALE	2.114.000	1.956.510	6.480.992	6.611.500	-130.508	1.578.408	72.343	4.830.241
1802					ALTE IMPOZITE SI TAXE FISCALE	2.114.000	1.956.510	6.480.992	6.611.500	-130.508	1.578.408	72.343	4.830.241
50					Alte impozite si taxe	2.114.000	1.956.510	6.480.992	6.611.500	-130.508	1.578.408	72.343	4.830.241
2900	02				C. VENITURI NEFISCALE	-426.930.100	-227.539.680	-189.640.914	35.890.850	-225.531.764	-224.123.796	415.246	34.067.636
3000					C1. VENITURI DIN PROPRIETATE	5.334.000	4.894.000	5.307.139	2.146	5.304.993	5.011.276	176.946	118.917
3002					VENITURI DIN PROPRIETATE	4.619.000	4.619.000	5.014.712	2.146	5.012.566	4.718.849	176.946	118.917
05					Venituri din concesiuni si inchirieri	4.619.000	4.619.000	5.014.712	2.146	5.012.566	4.718.849	176.946	118.917
30					Alte venituri din concesiuni si inchirieri de catre institutiile publice	4.619.000	4.619.000	5.014.712	2.146	5.012.566	4.718.849	176.946	118.917
3102					VENITURI DIN DOBANZI	715.000	275.000	292.427		292.427	292.427		
03					Alte venituri din dobanzi	715.000	275.000	292.427		292.427	292.427		
3300	02				C2. VANZARI DE BUNURI SI SERVICII	-432.264.100	-232.433.680	-194.948.053	35.888.704	-230.836.757	-229.135.072	238.300	33.948.719
3302					VENITURI DIN PRESTARI DE SERVICII SI ALTE ACTIVITATI	1.387.000	1.387.000	1.318.822	43.952	1.274.870	1.279.786	1.242	37.794
08					Venituri din prestari de servicii	1.387.000	1.387.000	1.318.822	43.952	1.274.870	1.279.786	1.242	37.794
28					Venituri din recuperarea cheltuielilor de judecata, imputatii si despagubiri	1.365.000	1.365.000	1.271.787		1.271.787	1.270.545		
50					Alte venituri din prestari de servicii si alte activitati	22.000	22.000	47.023	43.952	3.071	9.229		37.794
3402					VENITURI DIN TAXE ADMINISTRATIVE, ELIBERARI PERMISE	3.767.000	3.867.150	4.122.782	6.478	4.116.304	4.111.139	11.639	
02					Taxe extrajudiciare de timbru	3.767.000	3.867.000	4.122.630	6.478	4.116.152	4.110.587	11.639	
50					Alte venituri din taxe administrative, eliberari permise		150	152	152	152	152		
3502					AMENZI, PENALITATI SI CONFISCARI	9.051.000	9.051.260	42.555.804	35.807.871	6.747.933	9.035.904	224.994	33.294.906

Capi- tol	Sub- capi- tol	Pa- ra- gra- f / graf	Ar- ti- col	Ali- ne- at	Denumire indicator	Prevederi bugetare		Drepturi constatate			Incasari realizate	Stingeri pe alte cai decat incasari	Drepturi constatate de incasat
						initiale	definitive	Total, din care:	din anii precedenti	din anul curent			
A					B	1	2	3=4+5	4	5	6	7	8=3-6-7
3502	01				Venituri din amenzi si alte sanctiuni aplicate potrivit dispozitiilor legale	9.046.000	9.045.700	42.553.045	35.807.871	6.745.174	9.034.266	223.873	33.294.906
	02				Venituri din amenzi si alte sanctiuni aplicate de catre alte institutii de specialitate	9.046.000	9.045.700	42.553.045	35.807.871	6.745.174	9.034.266	223.873	33.294.906
	02				Penalitati pentru nedepunere sau depunere cu intarziere declaratiei de impozite si taxe		560	1.204		1.204	420	784	
	50				Alte amenzi, penalitati si confiscari DIVERSE VENITURI	5.000	5.000	1.555		1.555	1.218	337	
3602	01				Venituri din aplicarea prescriptiei extinctive	396.000	1.707.650	2.370.623	30.403	2.340.220	1.754.183	425	616.015
	05				Varsaminte din veniturile si/sau disponibilitatile institutiilor publice	1.000	1.47.920	1.49.258		1.49.258	1.49.258		
	50				Alte venituri	395.000	973.000	1.634.635	30.403	1.604.232	1.018.195	425	616.015
3702					TRANSFERURI VOLUNTARE, ALTELE DECAT SUBVENTIILE	-446.865.100	-248.446.740	-245.316.084		-245.316.084	-245.316.084		
	01				Donatii si sponsorizari		193.920	193.916		193.916	193.916		
	03				Varsaminte din sectiunea de functionare pentru finantarea sectiunii de dezvoltare a bugetului local (cu semnul minus)	-446.865.100	-248.640.660	-245.510.000		-245.510.000	-245.510.000		
4100	02				IV. SUBVENTII	25.776.320	24.459.530	24.338.545		24.338.545	24.338.545		
4200					SUBVENTII DE LA ALTE NIVELE ALE ADMINISTRATIEI PUBLICE	25.776.320	24.459.530	24.338.545		24.338.545	24.338.545		
4202					SUBVENTII DE LA BUGETUL DE STAT	25.776.320	24.459.530	24.338.545		24.338.545	24.338.545		
	21				Finantarea drepturilor acordate								

Capi- tol	Sub- capi- tol	Pa- ra- gra- ful	Gru- pa / Titlu	Ar- ti- col	Ali- ne- at	Denumire indicator	Prevederi bugetare initiale	Prevederi bugetare definitive	Drepturi constatate			Incasari realizate	Stingeri pe alte cai decat incasari	Drepturi constatate de incasat
									Total, din care:	din anii precedenti	din anul curent			
A						B	1	2	3=4+5	4	5	6	7	8=3-6-7
4202						persoanelor cu handicap	23.688.000	24.181.000	24.185.218		24.185.218	24.185.218		
	34					Subventii pentru acordarea ajutorului pentru incalzirea locuintei cu lemne, carbuni, combustibili petrolieri	120.000	120.000	3.739		3.739	3.739		
	41					Subventii de la bugetul de stat pentru finantarea sanatatii	55.000	55.000	46.064		46.064	46.064		
	54					Subventii pentru sprijinirea construirii de locuinte	1.913.320	103.530	103.524		103.524	103.524		

Conducatorul institutiei,

PRIMAR,
ANDREI IOBREC-HILIMANConducatorul compartimentului
financiar-contabilDIRECTOR EXECUTIV,
DORINELA ANGA LUNUSOF 6V. BUGET, EX. BUGETARA,
DANIELA BUCUR

INTOCMIT,
CRISTIAN MANAILA

CONSILIUL LOCAL SECTOR 1

CONTUL DE EXECUTIE AL BUGETULUI LOCAL - CHELTUIELI
SECTIUNEA DE FUNCTIONARE
31.12.2014

Pag. 1 - lei-

Capi- tot	Sub- capit- tot	Pa- ra- grat	Gru- pa / Titlu	Ar- ti- col	Al- ne- at	Denumire indicator	Credite de angajament	Credite bugetare		Angajamente bugetare	Angajamente legale	Plati efectuate	Angajamente legale de platit	Cheltuieli efective	
								2	3						
A							1	2	3	4	5	6	7=5-6	8	
B															
5002						TOTAL CHELTUIELI		817.759.220	849.809.730	825.589.816	825.589.816	823.308.955	2.280.881	808.675.639	
	01					CHELTUIELI CURENTE		812.619.430	848.126.220	824.688.205	824.688.205	822.407.324	2.280.881	808.675.639	
	10					TITLUL I CHELTUIELI DE PERSONAL		188.506.000	206.799.100	204.695.738	204.695.738	204.695.738		203.402.107	
	20					TITLUL II BUNURI SI SERVICII		544.563.110	556.055.770	539.363.379	539.363.379	537.134.566		524.975.885	
	30					TITLUL III DOBANZI		33.929.000	30.066.250	30.066.033	30.066.033			30.042.295	
	50					TITLUL V FONDURI DE REZERVA		500.000	500.000						
	55					TITLUL VII ALTE TRANSFERURI		500.000							
	57					TITLUL VIII ASISTENTA SOCIALA		42.208.000	50.567.070	46.599.872	46.599.872	46.547.804	52.068	46.498.126	
	59					TITLUL XI ALTE CHELTUIELI		2.413.320	4.138.030	3.963.183	3.963.183	3.963.183		3.757.224	
	79					OPERATIUNI FINANCIARE		5.140.000	5.140.000	5.140.000	5.140.000	5.140.000			
	81					TITLUL XVII RAMBURSARI DE CREDITE		5.140.000	5.140.000	5.140.000	5.140.000	5.140.000			
	84					PLATI EFECTUATE IN ANII PRECEDENTI SI RECUPERATE IN ANUL CURENT		-210	-3.456.490	-4.238.389	-4.238.389	-4.238.389			
	85					Titlul XIX PLATI EFECTUATE IN ANII PRECEDENTI SI RECUPERATE IN ANUL CURENT		-210	-3.456.490	-4.238.389	-4.238.389	-4.238.389			
5100	02					Partea I-a SERVICII PUBLICE GENERALE		134.641.570	110.885.640	104.316.215	104.316.215	103.738.962	577.253	103.950.888	
5102						AUTORITATI PUBLICE SI ACTIUNI EXTERNE		75.941.570	57.686.140	52.578.728	52.578.728	52.113.240	465.488	52.473.449	
	01					CHELTUIELI CURENTE		75.941.780	58.111.890	53.007.137	53.007.137	52.541.649	465.488	52.473.449	
	10					TITLUL I CHELTUIELI DE PERSONAL		5.435.000	6.948.000	6.683.155	6.683.155	6.683.155		6.665.595	
	10	01				Cheltuieli salariale in bani		4.319.800	5.556.440	5.345.239	5.345.239	5.345.239		5.349.186	
	10	01	01			Salarii de baza		3.609.880	3.594.440	3.582.721	3.582.721	3.582.721		3.581.836	
	10	01	06			Alte sporuri		52.000	42.000	38.106	38.106	38.106		37.838	
	10	01	12			Indemnizatii platite unor persoane din afara unitatii		305.000	290.000	288.474	288.474	288.474		287.850	
	10	01	30			Alte drepturi salariale in bani		352.920	1.650.000	1.435.938	1.435.938	1.435.938		1.441.662	

Capi- tol	Sub- capi- tol	Pa- ra- graf	Gru- pa / Titlu col	Al- ne- at	Denumire indicator	Credite de angajament	Credite bugetare		Angajamente bugetare	Angajamente legale	Plati efectuate	Angajamente legale de platit	Cheltuieli efective
							2	3					
A							4	5	6	7=5-6	8		
					B	1							
			10 03		Contributii		1.115.200	1.391.560	1.337.916	1.337.916	1.337.916		1.316.409
			10 03 01		Contributii de asigurari sociale de stat								
			10 03 02		Contributii de asigurari de somnaj		810.090	1.014.870	984.396	984.396	984.396		968.920
			10 03 03		Contributii de asigurari sociale de sanatate		21.000	33.000	22.214	22.214	22.214		22.017
			10 03 04		Contributii de asigurari pentru accidente de munca si boli profesionale		229.660	284.940	275.354	275.354	275.354		275.463
			10 03 06		Contributii pentru concedii si indemnizatii		7.780	8.780	7.504	7.504	7.504		7.442
			20		TITLUL II BUNURI SI SERVICII		46.670	49.970	48.448	48.448	48.448		42.567
			20 01		Bunuri si servicii		69.506.780	51.163.890	46.323.982	46.323.982	45.858.494	465.488	45.807.854
			20 01 01		Furnituri de birou		30.197.850	14.472.430	12.567.348	12.567.348	12.247.531	319.817	11.858.839
			20 01 02		Materiale pentru curatenie		1.421.560	1.692.560	1.123.898	1.123.898	1.123.898		925.698
			20 01 03		Incalzit, iluminat si forta motrica		70.000	70.000	69.628	69.628	69.628		69.628
			20 01 04		Apa, canal si salubritate		2.356.400	1.687.900	1.077.911	1.077.911	1.077.911		960.674
			20 01 05		Carburanti si lubrifianti		206.580	303.580	138.075	138.075	138.075		24.977
			20 01 06		Piese de schimb		77.350	117.350	106.473	106.473	106.473		102.696
			20 01 08		Posta, telecomunicatii, radio, tv, internet		84.820	79.820	70.776	70.776	70.776		84.265
			20 01 09		Materiale si prestari de servicii cu caracter functional		776.720	620.720	431.318	431.318	419.786	11.532	468.005
			20 01 30		Alte bunuri si servicii pentru inretinere si functionare		14.864.750	723.750	703.702	703.702	680.927	22.775	676.926
			20 02		Reparatii curente		10.339.670	9.176.750	8.845.567	8.845.567	8.560.057	285.510	8.545.970
			20 05		Bunuri de natura obiectelor de inventar		70.000	60.000	16.788	16.788	16.788		29.789
							130.000	110.000	87.689	87.689	87.689		505.242

Capi- tot	Sub- capit ol	Pa- ra- graf	Gru- pa / Titlu	Ar- ti- col	AB- ne- at	Denumire indicator	Credite de angajament	Credite bugetare		Angajamente legale	Plati efectuate	Angajamente legale de platit	Cheltuieli efective
								2	3				
A							1	4	5	6	7=5-6	8	
B							1	4	5	6	7=5-6	8	
	20	05	30			Alte obiecte de inventar		130.000	110.000	87.689	87.689	87.689	505.242
	20	06				Deplasari, detasari, transferari		2.600.000	2.319.060	2.082.539	2.082.539	2.082.539	2.087.062
	20	06	01			Deplasari interne, detasari, transferari		2.600.000	2.319.060	2.082.539	2.082.539	2.082.539	2.087.062
	20	11				Carti, publicatii si materiale documentare		100.000	90.000	79.304	79.304	12.053	67.250
	20	12				Consultanta si expertiza		1.000.000	1.000.000	946.341	946.341		946.341
	20	13				Pregatire profesionala		618.000	504.940	473.207	473.207		463.506
	20	14				Protectia muncii		53.000	42.800	41.470	41.470		45.150
	20	24				Comisioane si alte costuri aferente imprumuturilor		650.000	650.000	642.875	642.875	642.875	642.875
	20	24	02			Comisioane si alte costuri aferente imprumuturilor interne		650.000	650.000	642.875	642.875	642.875	642.875
	20	30				Alte cheltuieli		34.087.990	31.914.660	29.386.421	29.252.803	133.618	29.161.800
	20	30	01			Reclama si publicitate		50.000	30.000	5.016	5.016		5.016
	20	30	02			Protocol si reprezentare		20.000	20.000	17.730	17.730		17.730
	20	30	03			Prime de asigurare non-viata		105.000	209.000	208.566	208.566		146.232
	20	30	04			Chirii		8.870.000	8.340.500	8.248.346	8.248.346		8.248.346
	20	30	30			Alte cheltuieli cu bunuri si servicii		25.042.990	23.315.160	20.906.763	20.773.145	133.618	20.744.476
	55					TITLUL VII ALTE TRANSFERURI		500.000					
	55	01				A. Transferuri interne		500.000					
	55	01	18			Alte transferuri curente interne		500.000					
	59					TITLUL XI ALTE CHELTUIELI		500.000					
	59	17				Despagubiri civile		500.000					
	84					PLATI EFECTUATE IN ANII PRECEDENTI SI RECUPERATE IN ANUL CURENT		-210	-425.750	-428.409	-428.409		
	85					Titlul XIX PLATI EFECTUATE IN ANII							

Capi- tol	Sub- capi- tol	Pa- ra- graf	Gru- pa / Titlu	Ar- ticol	Ali- ne- at	Denumire indicator	Credite de angajament	Credite bugetare		4	5	6	Angajamente legale de plati	Cheltuieli efective
								initiale	definitive					
A		B				1	2	3	4	5	6	7=5-6	8	
						PRECEDENTI SI RECUPERATE								
						IN ANUL CURENT								
	85	01				Plati efectuate in anii precedenti si recuperate in anul curent	-210	-425.750	-428.409	-428.409	-428.409	-428.409		
	85	01	01			Plati efectuate in anii precedenti si recuperate in anul curent (SF)	-210	-425.750	-428.409	-428.409	-428.409	-428.409		
	01					ALTE SERVICII PUBLICE GENERALE								
	10					CHELTUIELI CURENTE								
	10	01				TITLUL I CHELTUIELI DE PERSONAL								
	10	01				Cheltuieli salariale in bani	24.771.000	23.133.250	21.671.454	21.671.454	21.559.689	111.765	21.435.143	
	10	01	01			Salarii de baza	24.771.000	23.144.210	21.682.698	21.682.698	21.570.933	111.765	21.435.143	
	10	01	06			Alte sporuri	13.013.000	13.967.100	13.788.080	13.788.080	13.788.080		13.748.502	
	10	01	30			Alte drepturi salariale in bani	10.130.900	11.026.480	10.876.070	10.876.070	10.876.070		10.898.992	
	10	03				Contributii	9.965.000	10.312.620	10.291.883	10.291.883	10.291.883		10.314.251	
	10	03	01			Contributii de asigurari sociale de stat	560	560	142	142	142		142	
	10	03	02			Contributii de asigurari de somaj	165.340	713.300	584.045	584.045	584.045		584.539	
	10	03	03			Contributii de asigurari sociale de sanatate	2.882.100	2.940.620	2.912.010	2.912.010	2.912.010		2.846.570	
	10	03	04			Contributii de asigurari pentru accidente de munca si boli profesionale	2.102.000	2.173.760	2.161.129	2.161.129	2.161.129		2.123.689	
	10	03	06			Contributii pentru concedii si indemnizatii	55.800	55.800	52.395	52.395	52.395		52.477	
	20					TITLUL II BUNURI SI SERVICII	563.500	572.360	564.545	564.545	564.545		565.733	
	20	01				Bunuri si servicii	22.300	19.300	16.099	16.099	16.099		16.156	
	20	01	01			Furnituri de birou	138.500	119.400	117.842	117.842	117.842		91.535	
	20	01					11.258.000	8.677.110	7.894.618	7.894.618	7.782.853	111.765	7.686.641	
	20	01	01				6.311.000	4.827.150	4.357.595	4.357.595	4.333.980	23.615	4.242.968	
	20	01					700.000	400.000	365.232	365.232	365.232		356.496	

Capi- col	Sub- capi- col	Pa- ra- graf	Gru- pa / Titlu	Ar- ti- col	Al- ne- at	Denumire indicator	Credite de angajament	Credite bugetare		4	5	6	7=5-6	8
								initiale	definitive					
A							1	2	3	4	5	6	7=5-6	8
B							1	2	3	4	5	6	7=5-6	8
20	01	02				Materiale pentru curatenie		15.000	15.000	9.974	9.974	9.974		10.231
20	01	03				Incalzit, iluminat si forta motrica		370.000	410.000	322.449	322.449	322.449		318.847
20	01	04				Apa, canal si salubritate		93.000	93.000	30.361	30.361	30.361		32.478
20	01	05				Carburanti si lubrifianti		15.000	25.000	20.129	20.129	20.129		24.479
20	01	06				Piese de schimb			10.000	2.609	2.609	2.609		2.609
20	01	08				Posta, telecomunicatii, radio, tv, internet		1.579.000	1.579.900	1.559.535	1.559.535	1.554.888	4.647	1.538.697
20	01	09				Materiale si prestari de servicii cu caracter functional		278.000	393.000	241.463	241.463	240.692	771	167.142
20	01	30				Alte bunuri si servicii pentru intretinere si functionare		3.050.000	1.901.250	1.805.843	1.805.843	1.787.646	18.197	1.791.989
20	02					Reparatii curente		10.000	10.000	1.925	1.925	1.925		1.925
20	04					Medicamente si materiale sanitare		2.000	2.000	23	23	23		23
20	04	02				Materiale sanitare		2.000	2.000	23	23	23		23
20	05					Bunuri de natura obiectelor de inventar		130.000	70.000	25.102	25.102	25.102		10.701
20	05	01				Uniforme si echipament		2.000	2.000	2.000	2.000	2.000		2.000
20	05	30				Alte obiecte de inventar		128.000	68.000	25.102	25.102	25.102		10.701
20	06					Deplasari, detasari, transferari		1.020.000	800.000	773.460	773.460	773.460		773.460
20	06	01				Deplasari interne, detasari, transferari		1.020.000	800.000	773.460	773.460	773.460		773.460
20	11					Carti, publicatii si materiale documentare		4.000	9.000	3.820	3.820	3.820		3.820
20	13					Pregatire profesionala		420.000	216.000	207.751	207.751	207.751		207.741
20	14					Protectia muncii		46.000	16.000	4.637	4.637	4.637		4.637
20	30					Alte cheltuieli		3.315.000	2.726.960	2.520.305	2.520.305	2.432.155	88.150	2.441.389
20	30	03				Prime de asigurare non-viata		7.000	8.000	4.328	4.328	4.328		3.817
20	30	04				Citiri		736.000	453.000	447.536	447.536	447.536		459.548

Căpitol	Subcapitol	Paragraf	Grupati	Articol	Alte	Denumire indicator	Credite de angajament	Credite bugetare		Angajamente bugetare	Angajamente legale	Plati efectuate	Angajamente legale de platit	Cheltuieli efective						
								initiale	definitive											
A		B		1		2		3		4		5		6		7=5-6		8		
	20	30	09			Executarea silita a creantelor bugetare		59.000	19.000	17.952	17.952	17.952		17.951						
	20	30	30			Alte cheltuieli cu bunuri si servicii		2.513.000	2.246.960	2.050.489	2.050.489	1.962.339		1.960.073						
	50					TITLUL V FONDURI DE REZERVA		500.000	500.000											
	50	04				Fond de rezerva bugetara la dispozitia autoritatilor locale		500.000	500.000											
	84					PLATI EFECTUATE IN ANII PRECEDENTI SI RECUPERATE IN ANUL CURENT			-10.960	-11.244	-11.244	-11.244								
	85					Titulul XIX PLATI EFECTUATE IN ANII PRECEDENTI SI RECUPERATE IN ANUL CURENT			-10.960	-11.244	-11.244	-11.244								
	85	01				Plati efectuate in anii precedenti si recuperate in anul curent			-10.960	-11.244	-11.244	-11.244								
	85	01	01			Plati efectuate in anii precedenti si recuperate in anul curent (SF)			-10.960	-11.244	-11.244	-11.244								
5502						TRANZACTII PRIVIND DATORIA PUBLICA SI IMPRUMUTURI														
	01					CHELTUIELI CURENTE		33.929.000	30.066.250	30.066.033	30.066.033	30.066.033		30.042.296						
	30					TITLUL III DOBANZI		33.929.000	30.066.250	30.066.033	30.066.033	30.066.033		30.042.296						
	30	01				Dobanzi aferente datoriei publice interne		20.000.000	18.943.950	18.943.945	18.943.945	18.943.945		18.943.945						
	30	01	01			Dobanzi aferente datoriei publice interne directe		20.000.000	18.943.950	18.943.945	18.943.945	18.943.945		18.943.945						
	30	02				Dobanzi aferente datoriei publice externe		13.929.000	11.122.300	11.122.088	11.122.088	11.122.088		11.098.351						
	30	02	01			Dobanzi, aferente datoriei publice externe directe		13.929.000	11.122.300	11.122.088	11.122.088	11.122.088		11.098.351						
						Partea II-a APARARE, ORDINE PUBLICA SI														

Capi- col	Sub- capit ol	Pa- ra- graf	Gru- pa / Titlu	Ar- ti- col	Al- ne- at	Denumire indicator	Credite de angajament	Credite bugetare		Angajamente bugetare	Angajamente legale	Plati efectuate	Angajamente legale de platit	Cheltuieli efective
								2	3					
A							1	4	5	6	7=5-6	8		
6000						B								
						SIGURANTA NATIONALA		20.255.000	23.468.000	20.486.040	20.486.040	20.438.601	47.439	20.030.951
6002						APARARE		600.000	600.000	389.235	389.235	362.484	26.751	386.753
	01					CHELTUIELI CURENTE		600.000	600.010	389.239	389.239	362.488	26.751	386.753
	20					TITLUL II BUNURI SI SERVICII		600.000	600.010	389.239	389.239	362.488	26.751	386.753
	20	01				Bunuri si servicii		327.000	342.000	224.007	224.007	203.914	20.093	207.820
	20	01	01			Furnituri de birou		50.000	50.000	20.423	20.423	20.423		20.423
	20	01	02			Materiale pentru curatenie		5.000	5.400	4.904	4.904	4.904		4.903
	20	01	03			Incalzit, iluminat si forta motrica		80.000	79.600	51.626	51.626	51.626		54.193
	20	01	05			Carburanti si lubrifianti		25.000	25.000	8.750	8.750	8.750		8.100
	20	01	06			Piese de schimb		1.4720	19.720	4.319	4.319	4.319		4.319
	20	01	08			Posta, telecomunicatii, radio, tv, internet		47.430	47.430	27.101	27.101	24.869	2.232	26.557
	20	01	09			Materiale si prestari de servicii cu caracter functional		29.850	29.850	26.580	26.580	24.707	1.873	27.386
	20	01	30			Alte bunuri si servicii pentru intretinere si functionare		75.000	85.000	80.304	80.304	64.316	15.988	61.939
	20	02				Reparatii curente		45.000	45.000	5.588	5.588	2.472	3.116	5.142
	20	05				Bunuri de natura obiectelor de inventar		13.000	13.000	11.962	11.962	11.962		28.962
	20	05	30			Alte obiecte de inventar		13.000	13.000	11.962	11.962	11.962		28.962
	20	30				Alte cheltuieli		215.000	200.010	147.682	147.682	144.140	3.542	144.829
	20	30	03			Prime de asigurare non-viata		10.000	10.000	490	490	490		1.326
	20	30	30			Alte cheltuieli cu bunuri si servicii		205.000	190.010	147.192	147.192	143.650	3.542	143.503
84						PLATIEFECTUATE IN ANII PRECEDENTI SI RECUPERATE IN ANUL CURENT								
85						Titlul XIX PLATIEFECTUATE IN ANII PRECEDENTI SI RECUPERATE			-10	-4	-4	-4		

Capi- tol	Sub- capit- ol	Pa- ra- graf	Gru- pa / Titlu	Ar- ticol	Ali- ne- at	Denumire indicator	Credite de angajament	Credite bugetare		Angajamente bugetare	Angajamente legale	Plati efectuate	Angajamente legale de platit	Cheltuieli efective	
								initiale	definitive						
A						B	1	2	3	4	5	6	7=5-6	8	
6102						IN ANUL CURENT									
	85	01				Plati efectuate in anii precedenti si recuperate in anul curent			-10	-4	-4	-4			
	85	01	01			Plati efectuate in anii precedenti si recuperate in anul curent (SF)			-10	-4	-4	-4			
	01					ORDINE PUBLICA SI SIGURANTA NATIONALA									
	10					CHELTUIELI CURENTE		19.655.000	22.868.000	20.096.805	20.096.805	20.076.117	20.688	19.664.198	
	10					TITLUL I CHELTUIELI DE PERSONAL		19.655.000	22.906.000	20.134.330	20.134.330	20.113.642	20.688	19.664.198	
	10	01				Cheltuieli salariale in bani		8.155.000	8.418.000	8.403.211	8.403.211	8.403.211		8.395.213	
	10	01	01			Salarii de baza		6.885.000	7.116.000	7.106.629	7.106.629	7.106.629		7.055.240	
	10	01	01			Sporuri pentru conditii de munca		3.895.000	4.535.000	4.527.471	4.527.471	4.527.471		4.223.156	
	10	01	05			Alte drepturi salariale in bani		700.000	510.000	509.061	509.061	509.061		752.607	
	10	01	30			Contributii		2.290.000	2.071.000	2.070.097	2.070.097	2.070.097		2.079.477	
	10	03				Contributii de asigurari sociale de stat		1.270.000	1.302.000	1.296.582	1.296.582	1.296.582		1.339.973	
	10	03	01			Contributii de asigurari sociale de stat		980.000	1.001.000	999.360	999.360	999.360		994.076	
	10	03	02			Contributii de asigurari de somaj		24.000	25.000	24.477	24.477	24.477		24.545	
	10	03	03			Contributii de asigurari sociale de sanatate		248.000	263.000	261.070	261.070	261.070		302.485	
	10	03	04			Contributii de asigurari pentru accidente de munca si boli profesionale		12.000	10.000	9.602	9.602	9.602		18.867	
	10	03	06			Contributii pentru concedii si indemnizatii		6.000	3.000	2.073	2.073	2.073			
	20					TITLUL II BUNURI SI SERVICII		11.500.000	14.488.000	11.731.119	11.731.119	11.710.431		11.268.985	
	20	01				Bunuri si servicii		8.024.000	10.594.000	8.772.174	8.772.174	8.770.488		8.497.719	
	20	01	01			Furnituri de birou		300.000	420.000	346.839	346.839	346.839		270.225	
	20	01	02			Material pentru curatenie		26.000	41.000	28.705	28.705	28.705		25.880	

Capi- tot	Sub- capit- ol	Pa- ra- graf	Gru- pu / Titlu	Ali- Ar- ti- cot	Denumire indicator	Credite de angajament	Credite bugetare		Angajamente bugetare	Angajamente legale	Plati efectuate	Angajamente legale de platit	Cheltuieli efective
							initiale	definitive					
A					B	I	2	3	4	5	6	7=5-6	8
	20	01	03		Incalzit, iluminat si forta motrica		360.000	575.000	458.517	458.517	458.517		457.238
	20	01	04		Apa, canal si salubritate		60.000	70.000	39.215	39.215	39.215		38.704
	20	01	05		Carburanti si lubrifianti		635.000	610.000	575.551	575.551	575.551		608.954
	20	01	06		Piese de schimb		509.000	553.000	482.088	482.088	482.088		449.542
	20	01	07		Transport		10.000	10.000	7.081	7.081	7.081		7.081
	20	01	08		Posta, telecomunicatii, radio, tv, internet		1.270.000	1.710.000	1.407.108	1.407.108	1.406.364	7.44	1.377.969
	20	01	09		Materiale si prestari de servicii cu caracter functional		4.820.000	6.565.000	5.421.262	5.421.262	5.421.262		5.257.243
	20	01	30		Alte bunuri si servicii pentru intretinere si functionare		40.000	40.000	5.808	5.808	4.866	942	4.883
	20	02			Reparatii curente		210.000	870.000	699.845	699.845	699.845		684.134
	20	03			Hrana		370.000	600.000	491.548	491.548	491.548		458.535
	20	03	02		Hrana pentru animale		370.000	600.000	491.548	491.548	491.548		458.535
	20	04			Medicamente si materiale sanitare		170.000	76.000	39.787	39.787	39.787		88.517
	20	04	01		Medicamente		80.000	30.000	12.679	12.679	12.679		43.466
	20	04	02		Materiale sanitare		80.000	30.000	15.345	15.345	15.345		37.661
	20	04	04		Dezinfectanti		10.000	16.000	11.763	11.763	11.763		7.390
	20	05			Bunuri de natura obiectelor de inventar		712.000	562.000	149.163	149.163	149.163		59
	20	05	01		Uniforme si echipament		600.000	420.000	19.423	19.423	19.423		59
	20	05	30		Alte obiecte de inventar		112.000	142.000	129.740	129.740	129.740		
	20	11			Carti, publicatii si materiale documentare		20.000	20.000	15.811	15.811	15.811		4.452
	20	12			Consultanta si expertiza		1.000.000	680.000	672.319	672.319	672.319		672.319
	20	13			Pregatire profesionala		200.000	310.000	298.375	298.375	298.375		298.375
	20	14			Protectia muncii		150.000	137.000	128.434	128.434	128.434		104.479

Capi- tol	Sub- cap- tol	Pa- ra- graf	Gru- pa / Titlu	Ar- ti- col	Ali- ne- at	Denumire indicator	Credite de angajament	Credite bugetare		Angajamente bugetare	Angajamente legale	Plati efectuate	Angajamente legale de platit	Cheltuieli efective
								initiale	definitive					
A							1	2	3	4	5	6	7=5-6	8
			20	15		Munitie, furnituri si armament de natura activelor fixe pentru armata		60.000	10.000					14.326
			20	16		Studii si cercetari		90.000	65.000	61.616	61.616	61.616		61.616
			20	25		Cheltuieli judiciare si extrajudiciare derivate din actiuni in reprezentarea intereselor statului, potrivit dispozitiilor legale		50.000	20.000	8.131	8.131	8.131		8.131
			20	30		Alte cheltuieli		444.000	544.000	393.916	393.916	374.914	19.002	376.303
			20	30	03	Prime de asigurare non-viata		180.000	280.000	241.380	241.380	241.380		243.861
			20	30	04	Chirii		30.000	30.000	23.752	23.752	23.752		22.660
			20	30	30	Alte cheltuieli cu bunuri si servicii		234.000	234.000	128.784	128.784	109.782	19.002	109.782
			84			PLATI EFECTUATE IN ANII PRECEDENTI SI RECUPERATE IN ANUL CURENT			-38.000	-37.525	-37.525	-37.525		
			85			Titlul XIX PLATI EFECTUATE IN ANII PRECEDENTI SI RECUPERATE IN ANUL CURENT			-38.000	-37.525	-37.525	-37.525		
			85	01		Plati efectuate in anii precedenti si recuperate in anul curent			-38.000	-37.525	-37.525	-37.525		
			85	01	01	Plati efectuate in anii precedenti si recuperate in anul curent (SF)			-38.000	-37.525	-37.525	-37.525		
6500	02					Partea III-a CHELTUIELI SOCIAL-CULTURALE		495.543.860	550.254.160	537.230.903	537.230.903	535.574.714	1.656.189	532.855.475
6502			01			INVATAMANT		259.848.000	294.191.600	287.468.098	287.468.098	287.468.098		285.703.838
			10			CHELTUIELI CURENTE		259.848.000	294.730.850	288.000.239	288.000.239	288.000.239		285.703.838
			10			TITLUL I CHELTUIELI DE PERSONAL		123.634.000	139.625.000	138.149.565	138.149.565	138.149.565		137.051.539
			10	01		Cheltuieli salariale in bani		96.396.620	109.444.550	109.013.996	109.013.996	109.013.996		108.680.936
			10	01	01	Salarii de baza		74.749.370	77.572.880	83.755.967	83.755.967	83.755.967		80.600.199

Capi- tol	Sub- cap- tol	Pa- ra- graf	Gru- pa / Titlu	Ar- ti- col	Ali- ne- at	Denumire indicator	Credite de angajament	Credite bugetare		4	5	6	Angajamente legale de platit	Cheltuieli efective	
								initiale	definitive						
A							1	2	3	4	5	6	7=5-6	8	
B															
	10	01	02			Salarii de merit				15.020	15.020	15.020			
	10	01	03			Indemnizatie de conducere				5.771	5.771	5.771			
	10	01	04			Spor de vechime				94.803	94.803	94.803			
	10	01	05			Sporuri pentru conditii de munca		160.800	89.610	14.305	14.305	14.305		26.103	
	10	01	06			Alte sporuri		1.237.920	487.050	349.022	349.022	349.022		379.315	
	10	01	10			Fond pentru posturi ocupate prin cumul		774.720	932.010	891.952	891.952	891.952		894.708	
	10	01	11			Fond aferent platii cu ora		9.302.170	9.152.540	9.222.762	9.222.762	9.222.762		8.921.914	
	10	01	14			Indemnizatii de detasare		4.140							
	10	01	30			Alte drepturi salariale in bani		10.167.500	21.210.460	14.664.394	14.664.394	14.664.394		17.838.697	
	10	03				Contributii		27.237.380	30.180.450	29.135.569	29.135.569	29.135.569		28.370.603	
	10	03	01			Contributii de asigurari sociale de stat		20.041.180	22.184.050	21.530.214	21.530.214	21.530.214		20.997.011	
	10	03	02			Contributii de asigurari de somaj		636.110	640.170	516.603	516.603	516.603		542.381	
	10	03	03			Contributii de asigurari sociale de sanatate		5.244.440	5.895.330	5.769.428	5.769.428	5.769.428		5.781.845	
	10	03	04			Contributii de asigurari pentru accidente de munca si boli profesionale		351.900	294.410	210.966	210.966	210.966		213.937	
	10	03	05			Prime de asigurare viata platite de angajator pentru angajati									
	10	03	06			Contributii pentru concedii si indemnizatii				509	509	509			
	20					TITLUL II BUNURI SI SERVICII		963.750	1.156.490	1.107.849	1.107.849	1.107.849		835.429	
	20	01				Bunuri si servicii		126.151.000	140.763.350	138.742.726	138.742.726	138.742.726		137.799.988	
	20	01	01			Furnituri de birou		45.480.000	56.256.040	54.857.029	54.857.029	54.857.029		54.459.884	
	20	01	02			Materiale pentru curatenie		1.021.000	1.060.230	966.999	966.999	966.999		954.638	
	20	01	03			Incalzit, iluminat si forta motrica		697.000	1.401.310	1.330.954	1.330.954	1.330.954		1.444.841	
								13.293.000	13.325.560	12.376.452	12.376.452	12.376.452		12.437.756	

Capi- toł	Sub- capi- toł	Pa- ra- graf	Gru- pa / Titlu	Ar- ti- col	Ali- ne- at	Denumire indicator	Credite de angajament		Credite bugetare		Angajamente bugetare	Angajamente legale	Plati efectuate	Angajamente legale de platit	Cheltuieli efective
							1	2	3	4					
							A		B						
	20	01	04			Apa, canal si salubritate		2.894.000	2.380.290	2.137.520	2.137.520	2.137.520	2.137.520	7=5-6	2.104.530
	20	01	05			Carburanti si lubrifianti		18.150	18.150	14.974	14.974	14.974	14.974		13.574
	20	01	06			Piese de schimb		8.000	8.000	2.553	2.553	2.553	2.553		2.553
	20	01	07			Transport		8.330	8.330	7.770	7.770	7.770	7.770		4.905
	20	01	08			Posta, telecomunicatii, radio, tv, internet		1.668.000	1.709.930	1.643.560	1.643.560	1.643.560	1.643.560		1.630.943
	20	01	09			Materiale si prestari de servicii cu caracter functional		7.027.000	8.791.380	8.385.811	8.385.811	8.385.811	8.385.811		8.165.699
	20	01	30			Alte bunuri si servicii pentru intretinere si functionare		18.970.000	27.562.860	27.990.436	27.990.436	27.990.436	27.990.436		27.700.445
	20	02				Reparatii curente		55.000.000	48.429.000	48.169.000	48.169.000	48.169.000	48.169.000		48.164.885
	20	03				Hrana		1.240.000	1.063.910	1.052.601	1.052.601	1.052.601	1.052.601		1.055.057
	20	03	01			Hrana pentru oameni		1.240.000	1.063.910	1.052.601	1.052.601	1.052.601	1.052.601		1.055.057
	20	04				Medicamente si materiale sanitare		21.000	75.390	78.404	78.404	78.404	78.404		56.117
	20	04	01			Medicamente		18.000	62.040	60.099	60.099	60.099	60.099		35.461
	20	04	02			Materiale sanitare		3.000	3.350	8.305	8.305	8.305	8.305		10.656
	20	04	04			Dezinfectanti			10.000	10.000	10.000	10.000	10.000		10.000
	20	05				Bunuri de natura obiectelor de inventar		885.000	2.647.800	2.593.140	2.593.140	2.593.140	2.593.140		2.098.906
	20	05	01			Uniforme si echipament		35.000	43.520	47.844	47.844	47.844	47.844		43.092
	20	05	03			Lenjerie si accesorii de pat			29.000	24.000	24.000	24.000	24.000		
	20	05	30			Alte obiecte de inventar		850.000	2.575.280	2.521.296	2.521.296	2.521.296	2.521.296		
	20	06				Deplasari, detasari, transferari		1.220.000	2.611.140	2.489.627	2.489.627	2.489.627	2.489.627		2.055.814
	20	06	01			Deplasari interne, detasari, transferari			306.700	180.113	180.113	180.113	180.113		2.545.181
	20	06	02			Deplasari in strainatate		1.220.000	2.304.440	2.309.514	2.309.514	2.309.514	2.309.514		277.682
	20	11				Carti, publicatii si materiale documentare			41.050	83.328	83.328	83.328	83.328		2.267.499
															19.748

Capi- tol	Sub- capi- tol	Pa- ra- gra- ful	Gru- pa/ Titlu col	Al- ne- at	Denumire indicator	Credite de angajament	Credite bugetare		Angajamente legale	Plati efectuate	Angajamente legale de platit	Cheltuieli efective	
							initiale	definitive					
A			B			1	2	3	4	5	6	7=5-6	8
			20	12	Consultanta si expertiza			2.500	2.556	2.556	2.556		2.556
			20	13	Pregatire profesionala			133.000	106.422	106.422	106.422		113.422
			20	14	Protectia muncii		25.000	98.540	78.944	78.944	78.944		80.473
			20	30	Alte cheltuieli		22.280.000	29.394.980	29.231.875	29.231.875	29.231.875		29.203.959
			20	30	Clirrii		3.016.000	4.629.700	4.545.673	4.545.673	4.545.673		4.557.894
			20	30	Alte cheltuieli cu bunuri si servicii		19.264.000	24.765.280	24.686.202	24.686.202	24.686.202		24.646.065
			57		TITLUL VIII ASISTENTA SOCIALA		10.063.000	10.308.000	7.248.289	7.248.289	7.248.289		7.196.611
			57	02	Ajutoare sociale		10.063.000	10.308.000	7.248.289	7.248.289	7.248.289		7.196.611
			57	02	Ajutoare sociale in numerar		90.000	90.000					89.998
			57	02	Ajutoare sociale in natura		9.973.000	10.218.000	7.248.289	7.248.289	7.248.289		7.108.613
			59		TITLUL XI ALTE CHELTUIELI			4.034.500	3.859.659	3.859.659	3.859.659		3.653.700
			59	01	Burse			4.034.500	3.859.659	3.859.659	3.859.659		3.653.700
			84		PLATI EFECTUATE IN ANII PRECEDENTI SI RECUPERATE IN ANUL CURENT			-539.250	-532.141	-532.141	-532.141		
			85		Titlul XIX PLATI EFECTUATE IN ANII PRECEDENTI SI RECUPERATE IN ANUL CURENT			-539.250	-532.141	-532.141	-532.141		
			85	01	Plati efectuate in anii precedenti si recuperate in anul curent			-539.250	-532.141	-532.141	-532.141		
			85	01	Plati efectuate in anii precedenti si recuperate in anul curent (SF)			-539.250	-532.141	-532.141	-532.141		
			01		SANATATE		26.037.000	34.463.500	34.230.451	34.230.451	34.230.451		34.360.909
			10		CHELTUIELI CURENTE		26.037.000	34.616.500	34.360.883	34.360.883	34.360.883		34.360.909
			10	01	TITLUL I CHELTUIELI DE PERSONAL		2.308.000	2.304.000	2.272.454	2.272.454	2.272.454		2.242.683
			10	01	Cheltuieli salariale in bani		1.792.870	1.793.870	1.776.076	1.776.076	1.776.076		1.773.467
			10	01	Salarii de baza		1.563.000	1.563.000	1.550.226	1.550.226	1.550.226		1.545.479

Capi- tol	Sub- capi- tol	Pa- ra- graf	Gr- pa / Titlu	Ar- ti- col	Ali- ne- at	Denumire indicator	Credite de angajament	Credite bugetare		Angajamente bugetare	Angajamente legale	Plati efectuate	Angajamente legale de platit	Cheltuieli efective
								initiale	definitive					
A						B	1	2	3	4	5	6	7=5-6	8
	10	01	05			Sporuri pentru conditii de munca		210.480	208.480	205.714	205.714	205.714	205.714	206.835
	10	01	06			Alte sporuri		3.390	3.390	2.356	2.356	2.356	2.356	2.379
	10	01	30			Alte drepturi salariale in bani		16.000	19.000	17.780	17.780	17.780	17.780	18.774
	10	03				Contributii		515.130	510.130	496.378	496.378	496.378	496.378	469.216
	10	03	01			Contributii de asigurari sociale de stat		376.050	365.050	358.728	358.728	358.728	358.728	350.865
	10	03	02			Contributii de asigurari de somaj		10.250	9.250	8.613	8.613	8.613	8.613	8.601
	10	03	03			Contributii de asigurari sociale de sanatate		98.460	94.460	92.288	92.288	92.288	92.288	92.109
	10	03	04			Contributii de asigurari pentru accidente de munca si boli profesionale		8.120	4.120	3.016	3.016	3.016	3.016	3.011
	10	03	06			Contributii pentru concedii si indemnizatii		22.250	37.250	33.753	33.753	33.753	33.753	14.680
	20					TITLUL II BUNURI SI SERVICII		23.749.000	32.312.500	32.088.429	32.088.429	32.088.429	32.088.429	32.118.226
	20	01				Bunuri si servicii		1.526.000	1.669.660	1.636.865	1.636.865	1.636.865	1.636.865	1.633.192
	20	01	01			Furnituri de birou		30.000	30.000	29.964	29.964	29.964	29.964	30.071
	20	01	02			Materiale pentru curatenie		30.000	17.000	16.863	16.863	16.863	16.863	28.780
	20	01	03			Incalziri, iluminat si forta motrica		1.59.000	124.000	102.269	102.269	102.269	102.269	102.329
	20	01	04			Apa, canal si salubritate		15.000	13.000	11.429	11.429	11.429	11.429	11.429
	20	01	05			Carburanti si lubrifianti		100.000	100.000	99.725	99.725	99.725	99.725	84.525
	20	01	06			Piese de schimb		100.000	120.000	118.518	118.518	118.518	118.518	137.126
	20	01	08			Posta, telecomunicatii, radio, tv, internet		70.000	46.000	45.124	45.124	45.124	45.124	45.124
	20	01	09			Materiale si prestari de servicii cu caracter functional		40.000	40.000	39.904	39.904	39.904	39.904	51.624
	20	01	30			Alte bunuri si servicii pentru								

Capi- tol	Sub- capit- ol	Pa- ra- graf	Gru- pa / Titlu	Ar- ti- col	Ali- ne- at	Denumire indicator	Credite de angajament	Credite bugetare		Angajamente bugetare	Angajamente legale	Plati efectuate	Angajamente legale de plati	Cheltuieli efective							
								initiale	definitive												
A		B																			
						1		2		3		4		5		6		7=5-6		8	
						intretinere si functionare			982.000	1.179.660	1.173.069	1.173.069	1.173.069	1.173.069	1.142.184						
			20	02		Reparatii curente		20.050.000	28.081.000	27.928.972	27.928.972	27.928.972	27.928.972	27.928.972	27.940.416						
			20	04		Medicamente si materiale sanitare		250.000	197.000	187.963	187.963	187.963	187.963	187.963	265.292						
			20	04	01	Medicamente		25.000	26.000	17.587	17.587	17.587	17.587	17.587	22.156						
			20	04	02	Materiale sanitare		150.000	120.000	119.879	119.879	119.879	119.879	119.879	165.423						
			20	04	03	Reactivi		50.000	26.000	25.567	25.567	25.567	25.567	25.567	57.078						
			20	04	04	Dezinfectanti		25.000	25.000	24.930	24.930	24.930	24.930	24.930	20.635						
			20	05		Bunuri de natura obiectelor de inventar		70.000	64.000	48.610	48.610	48.610	48.610	48.610							
			20	05	01	Uniforme si echipament		30.000	24.000	22.203	22.203	22.203	22.203	22.203							
			20	05	30	Alte obiecte de inventar		40.000	40.000	26.407	26.407	26.407	26.407	26.407							
			20	06		Deplasari, detasari, transferari		50.000	64.140	63.440	63.440	63.440	63.440	63.440	63.440						
			20	06	01	Deplasari interne, detasari, transferari		50.000	64.140	63.440	63.440	63.440	63.440	63.440	63.440						
			20	09		Materiale de laborator		25.000	11.100	11.089	11.089	11.089	11.089	11.089							
			20	11		Carti, publicatii si materiale documentare			2.000	1.300	1.300	1.300	1.300	1.300							
			20	13		Pregatire profesionala		45.000	25.000	24.740	24.740	24.740	24.740	24.740							
			20	14		Protectia muncii		8.000	1.100	1.080	1.080	1.080	1.080	1.080							
			20	30		Alte cheltuieli		1.725.000	2.197.500	2.184.370	2.184.370	2.184.370	2.184.370	2.184.370							
			20	30	30	Alte cheltuieli cu bunuri si servicii		1.725.000	2.197.500	2.184.370	2.184.370	2.184.370	2.184.370	2.184.370							
			84			PLATI EFECTUATE IN ANII PRECEDENTI SI RECUPERATE IN ANUL CURENT			-153.000	-130.432	-130.432	-130.432	-130.432	-130.432							
			85			Titlul XIX PLATI EFECTUATE IN ANII PRECEDENTI SI RECUPERATE			-153.000	-130.432	-130.432	-130.432	-130.432	-130.432							
			85	01		PLATI EFECTUATE IN ANII PRECEDENTI SI RECUPERATE IN ANUL CURENT			-153.000	-130.432	-130.432	-130.432	-130.432	-130.432							
			85	01		Plati efectuate in anii precedenti si recuperate in anul curent			-153.000	-130.432	-130.432	-130.432	-130.432	-130.432							

Capi- tol	Sub- capi- tol	Pa- ra- graf	Gru- pa / Titlu	Ar- ti- col	Ali- ne- at	Denumire indicator	Credite de angajament	Credite bugetare		4	5	6	Angajamente legale de platit	Cheltuieli efective
								2	3					
A						B	1	2	3	4	5	6	7=5-6	8
6702	8.5	01	01			Plati efectuate in anii precedenti si recuperate in anul curent (SF)			-153.000	-130.432	-130.432	-130.432		
						CULTURA, RECREERE SI RELIGIE		102.588.860	114.215.160	113.347.469	113.347.469	112.800.064	547.405	107.994.252
	01					CHELTUIELI CURENTE		102.588.860	114.331.430	113.463.717	113.463.717	112.916.312	547.405	107.994.252
	10	01				TITLUL I CHELTUIELI DE PERSONAL		1.845.300	1.896.800	1.895.919	1.895.919	1.895.919		1.882.080
	10	01	01			Cheltuieli salariale in bani		1.376.790	1.491.990	1.491.545	1.491.545	1.491.545		1.487.748
	10	01	01			Salarii de baza		1.326.600	1.438.370	1.438.272	1.438.272	1.438.272		1.434.799
	10	01	05			Sporuri pentru conditii de munca		34.190	35.600	35.442	35.442	35.442		35.364
	10	01	06			Alte sporuri		14.770	15.790	15.726	15.726	15.726		15.480
	10	01	30			Alte drepturi salariale in bani		1.230	2.230	2.105	2.105	2.105		2.105
	10	03				Contributii		468.510	404.810	404.374	404.374	404.374		394.332
	10	03	01			Contributii de asigurari sociale de stat		327.210	301.210	301.083	301.083	301.083		294.936
	10	03	02			Contributii de asigurari de somaj		8.000	7.100	6.976	6.976	6.976		6.979
	10	03	03			Contributii de asigurari sociale de sanatate		79.000	77.500	77.475	77.475	77.475		77.495
	10	03	04			Contributii de asigurari pentru accidente de munca si boli profesionale		2.500	2.300	2.255	2.255	2.255		2.252
	10	03	06			Contributii pentru concedii si indemnizatii		51.800	16.700	16.585	16.585	16.585		12.672
	20					TITLUL II BUNURI SI SERVICII		100.743.560	112.434.630	111.567.798	111.567.798	111.020.393	547.405	106.112.172
	20	01				Bunuri si servicii		84.733.930	89.498.130	88.990.183	88.990.183	88.990.183		88.745.768
	20	01	01			Furnituri de birou		453.800	454.800	454.799	454.799	454.799		248.717
	20	01	02			Materialul pentru curatenie		63.710	63.710	63.520	63.520	63.520		63.520
	20	01	03			Incalziri, iluminat si forta motrica		1.200.000	700.030	642.926	642.926	642.926		632.179
	20	01	04			Apa, canal si salubritate		3.013.000	3.041.600	2.927.675	2.927.675	2.927.675		2.954.932

Capi- tol	Sub- cupi- tol	Pa- ra- graf	Gru- pa / Titlu	Ar- ti- col	Al- ne- at	Denumire indicator	Credite de angajament	Credite bugetare		Angajamente bugetare	Angajamente legale	Plati efectuate	Angajamente legale de plati	Cheltuieli efective	
								initiale	definitive						
A							1	2	3	4	5	6	7=5-6	8	
B															
	20	01	05			Carburanti si lubrifianti		582.000	442.880	423.727	423.727	423.727	7=5-6	373.149	
	20	01	06			Piese de schimb		31.330	15.350	9.782	9.782	9.782		62.147	
	20	01	08			Posta, telecomunicatii, radio, tv, internet		167.350	544.020	534.912	534.912	534.912		536.166	
	20	01	09			Motoriale si prestari de servicii cu caracter functional		71.802.810	77.013.460	76.753.540	76.753.540	76.753.540		76.824.715	
	20	01	30			Alte bunuri si servicii pentru intretinere si functionare		7.419.930	7.222.280	7.179.302	7.179.302	7.179.302		7.050.243	
	20	02				Reparatii curente		4.197.040	5.624.570	5.610.856	5.610.856	5.610.856		5.610.856	
	20	04				Medicamente si materiale sanitare		9.000	9.000	9.000	9.000	9.000		9.000	
	20	04	01			Medicamente		9.000	9.000	9.000	9.000	9.000		9.000	
	20	05				Bunuri de natura obiectelor de inventar		2.573.950	5.616.240	5.596.377	5.596.377	5.596.377		341.913	
	20	05	01			Uniforme si echipament		2.573.950	5.616.240	5.596.377	5.596.377	5.596.377		37.926	
	20	05	30			Alte obiecte de inventar		370.930	325.080	324.839	324.839	324.839		303.987	
	20	06				Deplasari, detasari, transferari		370.930	325.080	324.839	324.839	324.839		324.839	
	20	06	01			Deplasari interne, detasari, transferari									
	20	11				Carti, publicatii si materiale documentare		19.700	19.700	5.677	5.677	5.677		11.788	
	20	13				Pregatire profesionala		88.470	76.280	76.272	76.272	76.272		76.272	
	20	14				Protectia muncii			56.090	56.015	56.015	56.015		93.156	
	20	30				Alte cheltuieli		8.750.540	11.209.540	10.898.579	10.898.579	10.351.174	547.405	10.898.580	
	20	30	30			Alte cheltuieli cu bunuri si servicii		8.750.540	11.209.540	10.898.579	10.898.579	10.351.174	547.405	10.898.580	
	84					PLATI EFECTUATE IN ANII PRECEDENTI SI RECUPERATE IN ANUL CURENT			-116.270	-116.248	-116.248	-116.248		10.898.580	
	85					Titlul XIX PLATI EFECTUATE IN ANII PRECEDENTI SI RECUPERATE								10.898.580	

Capi- tol	Sub- capi- tol	Pa- ra- graf	Gru- pa / Titlu	Al- ti- col	Denumire indicator	Credite de angajament	Credite bugetare		Angajamente bugetare	Angajamente legale	Plati efectuate	Angajamente legale de platit	Cheltuieli efective
							initiale	definitive					
A					B	1	2	3	4	5	6	7=5-6	8
	85	01			IN ANUL CURENT			-116.270	-116.248	-116.248	-116.248		
	85	01			Plati efectuate in anii precedenti si recuperate in anul curent			-116.270	-116.248	-116.248	-116.248		
	85	01			Plati efectuate in anii precedenti si recuperate in anul curent (SF)			-116.270	-116.248	-116.248	-116.248		
6802	01				ASIGURARI SI ASISTENTA SOCIALA		107.050.000	107.383.900	102.184.885	102.184.885	101.076.101	1.108.784	104.796.476
	10				CHELTUIELI CURENTE		107.050.000	109.486.150	105.086.272	105.086.272	103.987.488	1.108.784	104.796.476
	10				TITLUL 1 CHELTUIELI DE PERSONAL		33.905.000	33.447.000	33.311.184	33.311.184	33.311.184		33.225.199
	10	01			Cheltuieli salariale in bani		25.859.000	26.219.000	26.131.945	26.131.945	26.131.945		26.138.059
	10	01	01		Salarii de baza		21.382.000	21.939.000	21.889.910	21.889.910	21.889.910		21.928.503
	10	01	05		Sporuri pentru conditii de munca		4.223.000	4.012.000	4.006.799	4.006.799	4.006.799		3.997.227
	10	01	06		Alte sporuri		48.000	41.000	38.132	38.132	38.132		37.371
	10	01	12		Indemnizatii plătite unor persoane din afara unitatii		47.000	48.000	44.415	44.415	44.415		42.966
	10	01	13		Indemnizatii de delegare		24.000	39.000	19.719	19.719	19.719		19.510
	10	01	30		Alte drepturi salariale in bani		135.000	140.000	132.970	132.970	132.970		132.482
	10	03			Contributii		8.046.000	7.228.000	7.179.239	7.179.239	7.179.239		7.067.140
	10	03	01		Contributii de asigurari sociale de stat		6.041.000	5.282.000	5.265.333	5.265.333	5.265.333		5.138.427
	10	03	02		Contributii de asigurari de somaj		141.000	132.000	129.068	129.068	129.068		129.182
	10	03	03		Contributii de asigurari sociale de sanatate		1.407.000	1.365.000	1.338.046	1.338.046	1.338.046		1.339.445
	10	03	04		Contributii de asigurari pentru accidente de munca si boli profesionale		54.000	43.000	40.167	40.167	40.167		40.268
	10	03	06		Contributii pentru concedii si indemnizatii		403.000	406.000	386.625	386.625	386.625		379.818

Capi- tol	Sub- cupi- tol	Pa- ra- graf	Gru- pa / Titlu	Ar- ti- col	Al- ne- at	Denumire indicator	Credite de angajament	Credite bugetare		Angajamente bugetare	Angajamente legale	Plati efectuate	Angajamente legate de platit	Chetuieli efective	
								2	3						
A								4	5	6	7=5-6	8			
B								1							
20						TITLUL II BUNURI SI SERVICII									
20	01					Bunuri si servicii		41.000.000	35.780.080	32.433.505	32.433.505	31.376.789	1.056.716	32.271.762	
20	01	01				Furnituri de birou		24.049.000	21.724.080	19.955.938	19.955.938	19.026.303	909.635	19.495.720	
20	01	01	01			Materiale pentru curatenie		338.000	143.000	111.471	111.471	111.471		111.471	
20	01	02				Incalzit, iluminat si forta motrica		3.869.000	2.319.000	2.174.400	2.174.400	1.965.369	209.031	2.057.388	
20	01	03				Apa, canal si salubritate		4.624.000	2.904.000	2.645.604	2.645.604	2.645.604		2.645.604	
20	01	04				Carburanti si lubrifianti		682.000	882.000	757.724	757.724	757.724		757.724	
20	01	05				Piese de schimb		1.335.000	1.125.000	983.336	983.336	983.336		1.016.321	
20	01	06				Transport		209.000	259.000	218.365	218.365	218.365		218.365	
20	01	07				Posta, telecomunicatii, radio, tv, internet		118.000	78.000	68.086	68.086	68.086		68.086	
20	01	08				Materiale si prestari de servicii cu caracter functional		429.000	369.000	329.534	329.534	321.219	8.315	321.219	
20	01	09				Alte bunuri si servicii pentru intretinere si functionare		1.072.000	1.042.000	860.943	860.943	860.943		1.035.721	
20	01	30				Reparatii curente		11.373.000	12.603.080	11.786.475	11.786.475	11.094.186	692.289	11.263.821	
20	02					Hrana		3.000.000	5.390.000	4.729.435	4.729.435	4.729.435		4.729.435	
20	03					Medicamente si materiale sanitare		7.230.000	4.000.000	3.949.416	3.949.416	3.817.712	131.704	3.988.549	
20	03	01				Medicamente		7.230.000	4.000.000	3.949.416	3.949.416	3.817.712	131.704	3.988.549	
20	04					Materiale sanitare		2.125.000	1.935.000	1.714.543	1.714.543	1.709.562	4.981	1.867.058	
20	04	01				Bunuri de natura obiectelor de inventar		1.793.000	1.628.000	1.489.253	1.489.253	1.489.253		1.665.453	
20	04	02				Uniforme si echipament		332.000	307.000	225.290	225.290	220.309	4.981	201.605	
20	05					Lenjerie si accesorii de pat		3.653.000	1.918.000	1.491.656	1.491.656	1.490.880	776	1.588.103	
20	05	01				Alte obiecte de inventar		2.063.000	983.000	834.211	834.211	833.435	776	662.856	
20	05	03				Deplasari, detasari, transferari		544.000	99.000	68.45	68.45	68.45		324.133	
20	05	30						1.046.000	836.000	650.600	650.600	650.600		601.114	
20	06							151.000	101.000	16.779	16.779	16.779		16.779	

Căpitol	Sub-căpitol	Pa-graf	Grupă / Titlu	Ar-ticol	Al-t	Denumire indicator	Credite de angajament	Credite bugetare		Angajamente bugetare	Angajamente legale	Plati efectuate	Angajamente legale de platit	Cheltuieli efective
								initiale	definitive					
A		B		1	2	3	4	5	6	7=5-6	8			
	20	06	01			Deplasari interne, detasari, transferari	40.000	20.000	8.465	8.465	8.465			8.465
	20	06	02			Deplasari in strainatate	111.000	81.000	8.314	8.314	8.314			8.314
	20	11				Carti, publicatii si materiale documentare	28.000	10.000	5.267	5.267	5.267			5.267
	20	13				Pregatire profesionala	307.000	127.000	85.381	85.381	85.381			85.381
	20	30				Alte cheltuieli	457.000	575.000	505.090	505.090	505.090		9.620	75.761
	20	30	04			Chirii	48.000	36.000	34.930	34.930	34.930			34.930
	20	30	30			Alte cheltuieli cu bunuri si servicii	409.000	539.000	470.160	470.160	470.160			470.160
	57					TITLUL VIII ASISTENTA SOCIALA	32.145.000	40.259.070	39.351.583	39.351.583	39.351.583			39.351.583
	57	02				Ajutoare sociale	32.145.000	40.259.070	39.351.583	39.351.583	39.351.583			39.351.583
	57	02	01			Ajutoare sociale in numerar	31.896.000	40.116.070	39.222.290	39.222.290	39.222.290			39.222.290
	57	02	02			Ajutoare sociale in natura	249.000	143.000	129.293	129.293	129.293			129.293
	84					PLATI EFECTUATE IN ANII PRECEDENTI SI RECUPERATE IN ANUL CURENT		-2.102.250	-2.911.387	-2.911.387	-2.911.387			-2.911.387
	85					Titlul XIX PLATI EFECTUATE IN ANII PRECEDENTI SI RECUPERATE		-2.102.250	-2.911.387	-2.911.387	-2.911.387			-2.911.387
	85	01				IN ANUL CURENT		-2.102.250	-2.911.387	-2.911.387	-2.911.387			-2.911.387
	85	01				Plati efectuate in anii precedenti si recuperate in anul curent		-2.102.250	-2.911.387	-2.911.387	-2.911.387			-2.911.387
	85	01				Plati efectuate in anii precedenti si recuperate in anul curent (SF)		-2.102.250	-2.911.387	-2.911.387	-2.911.387			-2.911.387
7000	02					Partea IV-a SERVICII SI DEZVOLTARE PUBLICA, LOCUINTE, MEDIU SI APE	139.053.320	158.272.530	158.262.737	158.262.737	158.262.737			158.262.737
7002						LOCUINTE, SERVICII SI DEZVOLTARE PUBLICA, CHELTUIELI CURENTE	7.053.320	5.243.530	5.243.524	5.243.524	5.243.524			5.243.524
	01					TITLUL XI ALTE CHELTUIELI	1.913.320	103.530	103.524	103.524	103.524			103.524
	59					TITLUL XI ALTE CHELTUIELI	1.913.320	103.530	103.524	103.524	103.524			103.524


Capi- tot	Sub- capit- ol	Pa- ra- graf	Gru- pa / Titlu	Ar- tu- col	Ali- ne- at	Denumire indicator	Credite de angajament		Credite bugetare		4	5	6	Angajamente legale de platit	Cheltuieli efective
							1	2	3	definitive					
A							3	4	5	6	7=5-6	8			
	59	35				B									
						Sume alocate pentru sprijinirea construirii de locuinte		1.913.320	103.524	103.524	103.524	103.524	103.524	103.524	103.524
	79					OPERATIUNI FINANCIARE		5.140.000	5.140.000	5.140.000	5.140.000	5.140.000	5.140.000	5.140.000	5.140.000
	81					TITLUL XVII RAMBURSARI DE CREDITE		5.140.000	5.140.000	5.140.000	5.140.000	5.140.000	5.140.000	5.140.000	5.140.000
	81	02				Rambursari de credite interne		5.140.000	5.140.000	5.140.000	5.140.000	5.140.000	5.140.000	5.140.000	5.140.000
	81	02	05			Rambursari de credite aferente datoriciei publice interne locale		5.140.000	5.140.000	5.140.000	5.140.000	5.140.000	5.140.000	5.140.000	5.140.000
	01					PROTECTIA MEDIULUI		153.029.000	153.019.213	153.019.213	153.019.213	153.019.213	153.019.213	153.019.213	145.759.279
	20					CHELTUIELI CURENTE		132.000.000	132.000.000	132.000.000	132.000.000	132.000.000	132.000.000	132.000.000	145.759.279
	20	01				TITLUL II BUNURI SI SERVICII		132.000.000	132.000.000	132.000.000	132.000.000	132.000.000	132.000.000	132.000.000	145.759.279
	20	01				Bunuri si servicii		132.000.000	132.000.000	132.000.000	132.000.000	132.000.000	132.000.000	132.000.000	145.759.279
	20	01	04			Apa, canal si salubritate		132.000.000	132.000.000	132.000.000	132.000.000	132.000.000	132.000.000	132.000.000	145.759.279
	84					PLATI EFECTUATE IN ANII PRECEDENTI SI RECUPERATE IN ANUL CURENT									145.759.279
	85					Titlul XIX PLATI EFECTUATE IN ANII PRECEDENTI SI RECUPERATE IN ANUL CURENT									145.759.279
	85	01				PLati efectuate in anii precedenti si recuperate in anul curent									145.759.279
	85	01	01			PLati efectuate in anii precedenti si recuperate in anul curent (SF)									145.759.279
8000	02					Partea V-a ACTIUNI ECONOMICE		28.265.470	6.929.400	6.929.400	6.929.400	6.929.400	6.929.400	6.929.400	5.955.522
8402						TRANSPORTURI		28.265.470	6.929.400	6.929.400	6.929.400	6.929.400	6.929.400	6.929.400	5.955.522
	01					CHELTUIELI CURENTE		28.265.470	6.929.400	6.929.400	6.929.400	6.929.400	6.929.400	6.929.400	5.955.522
	10					TITLUL I CHELTUIELI DE PERSONAL		210.700	193.200	193.200	193.200	193.200	193.200	193.200	191.296
	10	01				Cheltuieli salariale in bani		163.000	152.385	152.385	152.385	152.385	152.385	152.385	151.525

Capi- tof	Sub- capi- tof	Pa- ra- graf	Gr- pa / Titlu	Ar- ti- col	Al- ne- at	Denumire indicator	Credite de angajament	Credite bugetare		Angajamente legale	Angajamente legale de platit	Plati efectuate	Cheltuieli efective	
								2	3					
A						B						7=5-6		8
						1	2	3	4	5	6	7=5-6	8	
			10	01	01	Salarii de baza		150.000	142.050	141.959		141.959	141.211	
			10	01	05	Sporuri pentru conditii de munca		12.000	10.630	10.426		10.426	10.314	
			10	01	30	Alte drepturi salariale in bani		1.000						
			10	03		Contributii		47.700	40.520	39.785		39.785	39.771	
			10	03	01	Contributii de asigurari sociale de stat		33.500	30.490	30.419		30.419	29.624	
			10	03	02	Contributii de asigurari de somaj		2.000	800	768		768	763	
			10	03	03	Contributii de asigurari sociale de sanatate		8.200	8.110	7.906		7.906	7.862	
			10	03	04	Contributii de asigurari pentru accidente de munca si boli profesionale		2.000	270	242		242	242	
			10	03	06	Contributii pentru concedii si indemnizatii		2.000	850	450		450	1.280	
			20			TITLUL II BUNURI SI SERVICII		28.054.770	6.736.200	5.101.751		5.101.751	5.764.226	
			20	01		Bunuri si servicii		6.603.480	3.692.270	2.683.516		2.683.516	3.273.721	
			20	01	01	Furnituri de birou		40.500	25.850	25.849		25.849	14.689	
			20	01	03	Incalzit, iluminat si forta motrica		70.000	20.000	17.978		17.978	19.133	
			20	01	04	Apa, canal si salubritate		35.000	8.000	7.722		7.722	7.824	
			20	01	05	Carburanti si lubrifianti		25.000					13.455	
			20	01	06	Piese de schimb		20.000					3.875	
			20	01	08	Posta, telecomunicatii, radio, tv, internet		7.000	4.000	3.579		3.579	3.579	
			20	01	09	Materiale si prestari de servicii cu caracter functional		6.225.000	3.457.710	2.451.683		2.451.683	3.034.461	
			20	01	30	Alte bunuri si servicii pentru intretinere si functionare		180.980	176.710	176.705		176.705	176.705	

Capi- tol	Sub- capi- tol	Pa- ra- graf	Cru- pa / Titlu	Al- ti- col	Al- ne- at	Denumire indicator	Credite de angajament	Credite bugetare		Angajamente bugetare	Angajamente legale	Plati efectuate	Angajamente legale de platit	Cheltuieli efective
								initiale	definitive					
A			B			1	2	3	4	5	6	7=5-6	8	
	20	02				Reparatii curente	21.372.310	2.982.600	2.356.938	2.356.938	2.356.938	2.356.938	2.356.938	2.356.938
	20	04				Medicamente si materiale sanitare	1.000	1.000	998	998	998	998	998	998
	20	04	01			Medicamente	1.000	1.000	998	998	998	998	998	998
	20	05				Bunuri de natura obiectelor de inventar	1.000	2.570	2.557	2.557	2.557	2.557	2.557	72.319
	20	05	01			Uniforme si echipament	1.000	2.570	2.557	2.557	2.557	2.557	2.557	1.339
	20	05	30			Alte obiecte de inventar	45.240	37.940	37.935	37.935	37.935	37.935	37.935	70.980
	20	06				Deplasari, deplasari, transferari	45.240	37.940	37.935	37.935	37.935	37.935	37.935	37.935
	20	06	01			Deplasari interne, deplasari, transferari								
	20	11				Carti, publicatii si materiale documentare	10.000	8.640	8.630	8.630	8.630	8.630	8.630	8.630
	20	13				Pregatire profesionala	10.790							
	20	14				Protectia muncii								
	20	30				Alte cheltuieli	10.950	11.180	11.177	11.177	11.177	11.177	11.177	11.177
	20	30	30			Alte cheltuieli cu bunuri si servicii excedent/deficit sect dezy	10.950	11.180	11.177	11.177	11.177	11.177	11.177	11.177
9902		96										21.627.393		

Conducatorul institutiei,

Conducatorul compartimentului
financiar-contabil



DIRECTOR EXECUTIV,
SORINELA ANCAJUNU
druce

SECT. SV. BUGET, EX. BUGETARA,
DANIELA BUCUR

Albu

INTOCMIT,
CRISTIAN MANAILA
d


CONTUL DE EXECUTIE AL BUGETULUI LOCAL - VENITURI
 SECTIUNEA DE DEZVOLTARE
 31.12.2014

Capi- tol	Sub- capi- tol	Pa- ra- graf	Ar- ti- col	Ali- ne- at	Denumire indicator	Prevederi bugetare initiale	Prevederi bugetare definitive	Drepturi constatate			Incasari realizate	Stingeri pe alte cai decat incasari	Drepturi constatate de incasat
								Total, din care:	din anii precedenti	din anul curent			
A					B	1	2	3=4+5	4	5	6	7	8=3-6-7
					TOTAL VENITURI-BUGET LOCAL	448.400.100	251.187.550	247.179.160	247.179.160	247.179.160	247.179.160		
0001	02				I. VENITURI CURENTE	446.865.100	248.640.660	245.510.000	245.510.000	245.510.000	245.510.000		
2900				C. VENITURI NEFISCALE	446.865.100	248.640.660	245.510.000	245.510.000	245.510.000	245.510.000			
3300				C2. VANZARI DE BUNURI SI SERVICII	446.865.100	248.640.660	245.510.000	245.510.000	245.510.000	245.510.000			
3702				TRANSFERURI VOLUNTARE, ALTELE DECAT SUBVENTIILE	446.865.100	248.640.660	245.510.000	245.510.000	245.510.000	245.510.000			
04				Varsaminte din sectiunea de functionare	446.865.100	248.640.660	245.510.000	245.510.000	245.510.000	245.510.000			
3900	02				II. VENITURI DIN CAPITAL			893.327	893.327	893.327	893.327		
3902				VENITURI DIN VALORIFICAREA UNOR BUNURI			893.327	893.327	893.327	893.327			
01				Venituri din valorificarea unor bunuri ale institutiilor publice		18.370	18.404	18.404	18.404	18.404			
07				Venituri din vanzarea unor bunuri aparținând domeniului privat al statului sau al unitatilor administrativ- teritoriale			874.923	874.923	874.923	874.923			
4100	02				IV. SUBVENTII		175.380	175.370	175.370	175.370			
4200				SUBVENTII DE LA ALTE NIVELE ALE ADMINISTRATIEI PUBLICE			175.370	175.370	175.370	175.370			
4202				SUBVENTII DE LA BUGETUL DE STAT			175.370	175.370	175.370	175.370			
20				Subventii de la bugetul de stat catre bugetele locale necesare sustinerii derulării proiectelor finantate din fonduri externe nerambursabile(FEN) postaderare			175.380	175.370	175.370	175.370			
4502				SUME PRIMITE DE LA UE/ALTI DONATORI IN CONTUL PLATILOR EFECTUATE SI		175.380	175.370	175.370	175.370	175.370			

82

Capi- tol	Sub- capi- tol	Pa- ra- graf	Ar- ti- col	Ali- ne- at	Denumire indicator	Prevederi bugetare initiale	Prevederi bugetare definitive	Drepturi constatate			Incasari realizate	Stingeri pe alte cai decat Incasari	Drepturi constatate de incasat
								Total, din care:	din anii precedenti	din anul curent			
A					B	1	2	3=4+5	4	5	6	7	8=3-6-7
4502	01				PREFINANTARI	1.535.000	1.535.000	600.463	600.463	600.463	600.463		
					Fondul european de Dezvoltare Regionala	1.535.000	1.343.670	402.877	402.877	402.877	402.877		
	02				Sume primite in contul platilor efectuate in anii anteriori	1.535.000	1.343.670	402.877	402.877	402.877	402.877		
	02				Fondul Social European		137.530	143.792	143.792	143.792	143.792		
	02				Sume primite in contul platilor efectuate in anii anteriori		137.530	137.525	137.525	137.525	137.525		
	02				Prerfintare			6.267	6.267	6.267	6.267		
	03				Programe Comunitare finanate in perioada 2007-2013		53.800	53.794	53.794	53.794	53.794		
	15				Sume primite in contul platilor efectuate in anii anteriori		53.800	53.794	53.794	53.794	53.794		

Conducatorul institutiei,

Conducatorul compartimentului
financiar-contabilDIRECTOR EXECUTIV,
SORINELA ANCA LUSUSEF SV. BUGET, EX. BUGETARA,
DANIELA BUCURINTOCMIT,
CRISTIAN MAHAIȚA

CONTUL DE EXECUTIE AL BUGETULUI LOCAL - CHELTUIELI
SECTIUNEA DE DEZVOLTARE
31.12.2014

Capi- tol	Sub- capi- tol	Pa- ra- graf	Gr- pa / Titlu	Ali- ne- at	Denumire indicator	Credite de angajament	Credite bugetare		Angajamente bugetare	Angajamente legale	Plati efectuate	Angajamente legale de platit	Cheltuieli efective
							initiale	definitive					
A			B			1	2	3	4	5	6	7=5-6	8
5002			01		TOTAL CHELTUIELI	254.729.190	480.137.350	282.924.800	271.665.994	271.665.994	238.439.202	13.226.792	364.169.035
			55		CHELTUIELI CURENTE	45.300	2.662.000	3.672.250	2.154.579	2.154.579	2.154.579		2.116.191
			56		TITLUL VII ALTE TRANSFERURI		2.000.000	2.000.000	586.276	586.276	586.276		586.276
					TITLUL VIII PROIECTE CU FINANTARE DIN FONDURI EXTERNE NERAMBURSABILE (FEN)								
			70		POSTADERARE	45.300	662.000	1.672.250	1.568.303	1.568.303	1.568.303		1.529.915
			71		CHELTUIELI DE CAPITAL	254.729.690	477.475.350	279.665.380	269.912.011	269.912.011	256.685.219	13.226.792	362.053.244
			72		TITLUL XIII ACTIVE NEFINANCIARE	254.729.690	477.475.350	279.665.020	269.911.651	269.911.651	256.684.859	13.226.792	362.053.244
			84		TITLUL XIV ACTIVE FINANCIARE			360	360	360	360		
			85		PLATII EFECTUATE IN ANII PRECEDENTI SI RECUPERATE IN ANUL CURENT			-412.830	-400.596	-400.596	-400.596		
					Titlul XIX PLATII EFECTUATE IN ANII PRECEDENTI SI RECUPERATE								
					IN ANUL CURENT			-412.830	-400.596	-400.596	-400.596		
5100	02				Partea I-a SERVICII PUBLICE GENERALE	13.496.750	25.871.360	15.191.120	14.909.359	14.909.359	13.944.191	965.168	2.655.916
5102					AUTORITATI PUBLICE SI ACTIUNI EXTERNE	13.496.750	25.642.360	14.812.520	14.551.917	14.551.917	13.586.749	965.168	1.977.091
			70		CHELTUIELI DE CAPITAL	13.496.750	25.642.360	14.845.290	14.587.960	14.587.960	13.622.792	965.168	1.977.091
			71		TITLUL XIII ACTIVE NEFINANCIARE	13.496.750	25.642.360	14.845.290	14.587.960	14.587.960	13.622.792	965.168	1.977.091
			71	01	Active fixe	13.496.750	25.642.360	14.845.290	14.587.960	14.587.960	13.622.792	965.168	1.977.091
			71	01	Constructii	13.239.750	25.572.360	13.398.670	13.365.898	13.365.898	12.581.148	784.750	86.741
			71	01	02 Masini, echipamente si mijloace de transport			69.000	68.118	68.118	68.118		647.228
			71	01	03 Mobilier, aparatura biroasca si alte active corporale			84.000	71.119	71.119	71.119		60.055
			71	01	30 Alte active fixe (inclusiv reparatii capitale)	188.000	70.000	1.295.620	1.082.825	1.082.825	902.407	180.418	1.183.067

Capi- tol	Sub- capit ol	Pa- ra- graf	Cru- pa / Titlu	Ar- ti- col	Ali- ne- at	Denumire indicator	Credite de angajament	Credite bugetare		Angajamente bugetare	Angajamente legale	Plati efectuate	Angajamente legale de platit	Cheltuieli efective					
								initiale	definitive										
A		B		1		2		3		4		5		6		7=5-6		8	
	84					PLATI EFECTUATE IN ANII PRECEDENTI SI RECUPERATE IN ANUL CURENT			-32.770	-36.043	-36.043	-36.043							
	85					Titlul XIX PLATI EFECTUATE IN ANII PRECEDENTI SI RECUPERATE IN ANUL CURENT			-32.770	-36.043	-36.043	-36.043							
	85	01				Plati efectuate in anii precedenti si recuperate in anul curent			-32.770	-36.043	-36.043	-36.043							
	85	01	02			Plati efectuate in anii precedenti si recuperate in anul curent (SD)			-32.770	-36.043	-36.043	-36.043							
5402	01					ALTE SERVICII PUBLICE GENERALE CHELTUIELI CURENTE	229.000		378.600	357.442	357.442	357.442						678.825	
	56					TITLUL VIII PROIECTE CU FINANTARE DIN FONDURI EXTERNE NERAMBURSABILE (FEN) POST ADERARE												10.727	
	56	02				Programe din Fondul Social European (FSE)												10.727	
	56	02	02			Finantarea externa nerambursabila												10.727	
	70					CHELTUIELI DE CAPITAL	229.000		378.600	357.442	357.442	357.442						668.098	
	71					TITLUL XIII ACTIVE NEFINANCIARE	229.000		378.600	357.442	357.442	357.442						668.098	
	71	01				Active fixe													
	71	01	01			Constructii													
	71	01	02			Masini, echipamente si mijloace de transport	168.000		160.320	154.975	154.975	154.975						415.732	
	71	01	03			Mobilier, aparatura birou si alte active corporale			20.000	18.833	18.833	18.833						20.333	
	71	01	30			Alte active fixe (inclusiv reparatii capitate)	61.000		163.890	151.264	151.264	151.264						232.035	

Capi- tol	Sub- capi- tol	Pa- ra- graf	Gru- pa / Titlu	Ali- ti- col	Denumire indicator	Credite de angajament	Credite bugetare		Angajamente legale	Plati efectuate	Angajamente legale de platit	Cheltuieli efective	
							initiale	definitive					
A					B	1	2	3	4	5	6	7=5-6	8
6000	02				Partea II-a APARARE, ORDINE PUBLICA SI SIGURANTA NATIONALA		21.149.000	14.954.800	14.310.246	14.310.246	14.310.246	10.304.729	
6002					APARARE			55.800	52.575	52.575	52.575	30.275	
		70			CHELTUIELI DE CAPITAL			55.800	52.575	52.575	52.575	30.275	
		71			TITLUL XIII ACTIVE NEFINANCIARE			55.800	52.575	52.575	52.575	30.275	
		71	01		Active fixe			55.800	52.575	52.575	52.575	30.275	
		71	01	02	Masini, echipamente si mijloace de transport								
		71	01	03	Mobilier, aparatura birouca si alte active corporale							6.024	
		71	01	30	Alte active fixe							3.227	
					(inclusiv reparatii capitale)			55.800	52.575	52.575	52.575	21.024	
6102					ORDINE PUBLICA SI SIGURANTA NATIONALA		21.149.000	14.899.000	14.257.671	14.257.671	14.257.671	10.274.454	
		70			CHELTUIELI DE CAPITAL		21.149.000	14.903.000	14.261.133	14.261.133	14.261.133	10.274.454	
		71			TITLUL XIII ACTIVE NEFINANCIARE		21.149.000	14.903.000	14.261.133	14.261.133	14.261.133	10.274.454	
		71	01		Active fixe		21.149.000	14.903.000	14.261.133	14.261.133	14.261.133	10.274.454	
		71	01	02	Masini, echipamente si mijloace de transport								
		71	01	03	Mobilier, aparatura birouca si alte active corporale							320.939	
		71	01	30	Alte active fixe							9.577.104	
					(inclusiv reparatii capitale)			14.903.000	14.261.133	14.261.133	14.261.133	376.411	
		84			PLATI EFECTUATE IN ANII PRECEDENTI SI RECUPERATE IN ANUL CURENT		21.149.000						
		85			TITLUL XIX PLATI EFECTUATE IN ANII PRECEDENTI SI RECUPERATE			-4.000	-3.462	-3.462	-3.462		

Capi- tol	Sub- capi- tol	Pa- ra- graf	Gru- pa / Titlu	Ar- ti- col	Ali- ne- at	Denumire indicator	Credite de angajament		Credite bugetare		Angajamente legale	Plati efectuate	Angajamente legale de plati	Cheltuieli efective
							1	2	3	4				
A						B	1	2	3	4	5	6	7=5-6	8
			85	01		IN ANUL CURENT								
			85	01	02	Plati efectuate in anii precedenti si recuperate in anul curent		-4.000	-4.000	-3.462	-3.462	-3.462	-3.462	
			85	01	02	Plati efectuate in anii precedenti si recuperate in anul curent (SD)		-4.000	-4.000	-3.462	-3.462	-3.462	-3.462	
6500	02					Partea III-a CHELTUIELI SOCIAL-CULTURALE	80.384.520	82.241.300	89.821.900	87.384.077	87.384.077	85.543.608	1.840.469	55.846.068
6502						INVAZIAMENT	46.155.000	40.422.000	46.347.000	45.363.999	45.363.999	45.363.999		31.883.613
			01			CHELTUIELI CURENTE		192.000	192.000	119.508	119.508	119.508		68.200
			56			TITLUL VIII PROIECTE CU FINANTARE DIN FONDURI EXTERNE NERAMBURSABILE (FEN)		192.000	192.000	119.508	119.508	119.508		68.200
			56	02		POSTADERARE		179.000	179.000	109.229	109.229	109.229		68.200
			56	02	01	Programa din Fondul Social European (FSE)		179.000	179.000	109.229	109.229	109.229		68.200
			56	02	01	Finantarea nationala		179.000	179.000	109.229	109.229	109.229		68.200
			56	15		Alte programe comunitare finantate in perioada 2007-2013		13.000	13.000	10.279	10.279	10.279		
			56	15	01	Finantare nationala		11.000	11.000	10.279	10.279	10.279		
			56	15	03	Cheltuieli neeligibile		2.000	2.000					
			70			CHELTUIELI DE CAPITAL	46.155.000	40.422.000	46.155.000	45.244.491	45.244.491	45.244.491		31.815.413
			71			TITLUL XIII ACTIVE NEFINANCIARE	46.155.000	40.422.000	46.155.000	45.244.491	45.244.491	45.244.491		31.815.413
			71	01		Active fixe	46.155.000	40.422.000	46.155.000	45.244.491	45.244.491	45.244.491		31.815.413
			71	01	01	Constructii	39.148.000	38.447.000	39.148.000	38.278.065	38.278.065	38.278.065		4.614
			71	01	02	Masini, echipamente si mijloace de transport								65.209
			71	01	03	Mobilier, aparatura birou si alte active corporale								
			71	01	30	Alte active fixe	5.232.000	5.232.000	5.232.000	5.758.219	5.758.219	5.758.219		20.969.451

Capi- tol	Sub- capi- tol	Pa- ra- graf	Gru- pa / Titlu	Ar- ti- col	Ali- ne- at	Denumire indicator	Credite de angajament	Credite bugetare		Angajamente bugetare	Angajamente legale	Plati efectuate	Angajamente legale de platit	Cheltuieli efective
								initiale	definitive					
A						B	1	2	3	4	5	6	7=5-6	8
6602						(inclusiv reparatii capitale)	1.775.000	1.975.000	1.775.000	1.208.207	1.208.207	1.208.207	1.208.207	10.776.139
	70					SANATATE	14.869.000	11.422.000	14.853.000	14.494.713	14.494.713	14.494.713	14.494.713	440.697
	71					CHELTUIELI DE CAPITAL	14.869.000	11.422.000	15.080.000	14.720.873	14.720.873	14.720.873	14.720.873	440.697
	71	01				TITLUL XIII ACTIVE NEFINANCIARE	14.869.000	11.422.000	15.080.000	14.720.873	14.720.873	14.720.873	14.720.873	440.697
	71	01	01			Active fixe	14.869.000	11.422.000	15.080.000	14.720.873	14.720.873	14.720.873	14.720.873	440.697
	71	01	01			Constructii	14.855.000	11.080.000	14.855.000	14.499.170	14.499.170	14.499.170	14.499.170	440.697
	71	01	02			Masini, echipamente si mijloace de transport		112.000	211.000	207.716	207.716	207.716	207.716	372.589
	71	01	03			Mobilier, aparatura birouca si alte active corporale		60.000						17.383
	71	01	30			Alte active fixe		170.000	14.000	13.987	13.987	13.987	13.987	50.725
	84					(inclusiv reparatii capitale)	14.000							
	85					PLATI EFECTUATE IN ANII PRECEDENTI SI RECUPERATE IN ANUL CURENT			-227.000	-226.160	-226.160	-226.160	-226.160	
	85	01				Titlul XIX PLATI EFECTUATE IN ANII PRECEDENTI SI RECUPERATE			-227.000	-226.160	-226.160	-226.160	-226.160	
	85	01	01			IN ANUL CURENT			-227.000	-226.160	-226.160	-226.160	-226.160	
	85	01	02			Plati efectuate in anii precedenti si recuperate in anul curent			-227.000	-226.160	-226.160	-226.160	-226.160	
	85	01	02			Plati efectuate in anii precedenti si recuperate in anul curent (SD)			-227.000	-226.160	-226.160	-226.160	-226.160	
6702						CULTURA, RECREERE SI RELIGIE	16.678.020	22.447.300	21.463.800	20.806.105	20.806.105	18.965.636	1.840.469	22.403.805
	01					CHELTUIELI CURENTE		562.000	1.434.750	1.422.703	1.422.703	1.422.703	1.422.703	1.422.703
	56					TITLUL VIII PROIECTE CU FINANTARE DIN FONDURI EXTERNE NERAMBURSABILE (FEN) POSTADERARE		562.000	1.434.750	1.422.703	1.422.703	1.422.703	1.422.703	1.422.703

Capi- tol	Sub- capi- tol	Pa- ra- graf	Gru- pa / Titlu	Ar- ti- col	Al- ne- at	Denumire indicator	Credite de angajament	Credite bugetare		4	5	6	Angajamente legale de platit	Cheltuieli efective	
								2	3						
A							1	2	3	4	5	6	7=5-6	8	
B															
Programe din Fondul European de Dezvoltare															
	56	01				Regionala (FEDR)		562.000	1.434.750	1.422.703	1.422.703	1.422.703	1.422.703	1.422.703	
	56	01	01			Finantarea nationala		73.060	447.720	447.463	447.463	447.463	447.463	447.463	
	56	01	02			Finantarea externa nerambursabila		477.700	975.790	975.240	975.240	975.240	975.240	975.240	
	56	01	03			Cheltuieli neeligibile		11.240	11.240						
	70					CHELTUIELI DE CAPITAL	16.678.020	21.885.300	20.043.470	19.397.814	19.397.814	17.557.345	1.840.469	20.981.103	
	71					TITLUL XIII ACTIVE NEFINANCIARE	16.678.020	21.885.300	20.043.470	19.397.814	19.397.814	17.557.345	1.840.469	20.981.103	
	71	01				Active fixe	16.678.020	21.885.300	20.043.470	19.397.814	19.397.814	17.557.345	1.840.469	20.981.103	
	71	01	01			Constructii	16.678.020	21.549.639	18.582.480	17.938.210	17.938.210	16.097.741	1.840.469	12.599.024	
	71	01	02			Masini, echipamente si mijloace de transport		160.000	160.000		158.720	158.720		2.725.467	
	71	01	03			Mobilier, aparatura birou si alte active corporale		12.400	12.400	12.400	12.400	12.400		279.556	
	71	01	30			Alte active fixe (inclusiv reparatii capitale)		163.270	1.288.590	1.288.484	1.288.484	1.288.484		5.377.056	
	84					PLATI EFECTUATE IN ANII PRECEDENTI SI RECUPERATE IN ANUL CURENT			-14.412	-14.412	-14.412	-14.412			
	85					TITLUL XIX PLATI EFECTUATE IN ANII PRECEDENTI SI RECUPERATE			-14.412	-14.412	-14.412	-14.412			
	85	01				IN ANUL CURENT			-14.412	-14.412	-14.412	-14.412			
	85	01				Plati efectuate in anii precedenti si recuperate in anul curent			-14.412	-14.412	-14.412	-14.412			
	85	01	02			Plati efectuate in anii precedenti si recuperate in anul curent (SD)	2.682.300	7.950.000	-14.412	-14.412	-14.412	-14.412		1.117.932	
6802						ASIGURARI SI ASISTENTA SOCIALA	45.500	100.000	45.500	26.092	26.092	26.092		28.285	
	01					CHELTUIELI CURENTE									

Capi- tol	Sub- capi- tol	Pa- ra- graf	Gru- pa / Titlu	Ar- ti- col	Ali- ne- at	Denumire indicator	Credite de angajament	Credite bugetare		Angajamente bugetare	Angajamente legale	Plati efectuate	Angajamente legale de platit	Cheltuieli efective	
								initiale	definitive						
A							1	2	3	4	5	6	7=5-6	8	
B															
	56					TITLUL VIII PROIECTE CU FINANTARE DIN FONDURI EXTERNE NERAMBURSABILE (FEN)									
						POST-ADERARE	45.500	100.000	45.500	26.092	26.092	26.092	26.092	26.092	26.092
	56	02				Programe din Fondul Social European (FSE)	30.500	30.500	30.500	16.922	16.922	16.922	16.922	16.922	19.115
	56	02	02			Finantarea externa nerambursabila	30.500	30.500	30.500	16.922	16.922	16.922	16.922	16.922	19.115
	56	15				Alte programe comunitare finantate in perioada 2007-2013	15.000	100.000	15.000	9.170	9.170	9.170	9.170	9.170	9.170
	56	15	01			Finantare nationala	5.000	20.000	5.000	4.596	4.596	4.596	4.596	4.596	4.596
	56	15	02			Finantarea externa nerambursabila	10.000	80.000	10.000	4.574	4.574	4.574	4.574	4.574	4.574
	70					CHELTUIELI DE CAPITAL	2.657.000	7.850.000	7.128.550	6.709.117	6.709.117	6.709.117	6.709.117	6.709.117	1.089.667
	71					TITLUL XIII ACTIVE NEFINANCIARE	2.657.000	7.850.000	7.128.550	6.709.117	6.709.117	6.709.117	6.709.117	6.709.117	1.089.667
	71	01				Active fixe	2.657.000	7.850.000	7.128.550	6.709.117	6.709.117	6.709.117	6.709.117	6.709.117	1.089.667
	71	01	01			Constructii	2.657.000	5.587.000	4.434.950	4.198.612	4.198.612	4.198.612	4.198.612	4.198.612	1.089.667
	71	01	02			Masini, echipamente si mijloace de transport		1.670.100	1.944.400	1.860.375	1.860.375	1.860.375	1.860.375	1.860.375	1.090.495
	71	01	03			Mobilier, aparatura birotica si alte active corporale		511.900	671.200	630.957	630.957	630.957	630.957	630.957	
	71	01	30			Alte active fixe (inclusiv reparatii capitale)		81.000	78.000	19.173	19.173	19.173	19.173	19.173	59.172
	84					PLATI EFECTUATE IN ANII PRECEDENTI SI RECUPERATE IN ANUL CURENT									
	85					Titlul XIX PLATI EFECTUATE IN ANII PRECEDENTI SI RECUPERATE IN ANUL CURENT									
	85	01				Plati efectuate in anii precedenti si recuperate in anul curent									


Capi- tol	Sub- capi- tol	Pa- ra- graf	Gru- pa / Titlu	Ar- ti- col	Al- ne- at	Denumire indicator	Credite de angajament		Credite bugetare		Angajamente legale	Plati efectuate	Angajamente legale de platit	Cheltuieli efective
							1	2	3	4				
			A			B								
	85	01	02			Plati efectuate in anii precedenti si recuperate in anul curent (SD)								
7000	02					Partea IV-a SERVICII SI DEZVOLTARE PUBLICA, LOCUINTE, MEDIU SI APE LOCUINTE, SERVICII SI DEZVOLTARE PUBLICA	160.144.510	348.221.890	160.207.570	153.859.754	153.859.754	144.054.182	9.805.572	292.259.338
7002						CHELTUIELI DE CAPITAL	159.207.170	347.284.550	159.186.220	152.879.678	152.879.678	143.699.604	9.180.074	292.171.691
	70					TITLUL XIII ACTIVE NEFINANCIARE	159.207.170	347.284.550	159.304.910	152.984.248	152.984.248	143.804.174	9.180.074	292.171.691
	71	01				Active fixe	5.203.920	75.613.070	5.224.950	5.065.852	5.065.852	5.042.425	23.427	17.962.038
	71	01	01			Constructii	2.634.920	73.913.070	2.655.950	2.545.736	2.545.736	2.522.309	23.427	10.692.590
	71	01	02			Masini, echipamente si mijloace de transport								8.554
	71	01	30			Alte active fixe								
						(inclusiv reparatii capitale)	2.569.000	1.700.000	2.569.000	2.520.116	2.520.116	2.520.116		7.260.894
	71	03				Reparatii capitale aferente activelor fixe	154.003.250	271.671.480	154.079.600	147.918.036	147.918.036	138.761.389	9.156.647	274.209.653
	72					TITLUL XIV ACTIVE FINANCIARE			360	360	360	360		
	72	01				Active financiare			360	360	360	360		
	72	01	01			Participare la capitalul social al societatilor comerciale			360	360	360	360		
	84					PLATI EFECTUATE IN ANII PRECEDENTI SI RECUPERATE IN ANUL CURENT			-118.690	-104.570	-104.570	-104.570		
	85					Titlul XIX PLATI EFECTUATE IN ANII PRECEDENTI SI RECUPERATE IN ANUL CURENT			-118.690	-104.570	-104.570	-104.570		
	85	01				Plati efectuate in anii precedenti si recuperate in anul curent			-118.690	-104.570	-104.570	-104.570		

Capi- tol	Sub- capi- tol	Pa- ra- graf	Gru- pa / Titlu	Ar- ti- col	Ali- ne- at	Denumire indicator	Credite de angajament	Credite bugetare		Angajamente bugetare	Angajamente legale	Plati efectuate	Angajamente legale de platit	Cheltuieli efective	
								initiale	definitive						
A						B	1	2	3	4	5	6	7=5-6	8	
7402			85	01	02	Plati efectuate in anii precedenti si recuperate in anul curent (SD)									
			70			PROTECTIA MEDIULUI	937.340	937.340	-118.690	-104.570	-104.570	-104.570			
			71			CHELTUIELI DE CAPITAL	937.340	937.340	1.021.350	980.076	980.076	354.578	625.498	87.647	
			71	01		TITLUL XIII ACTIVE NEFINANCIARE	937.340	937.340	1.021.350	980.076	980.076	354.578	625.498	87.647	
			71	01		Active fixe	937.340	937.340	937.340	896.073	896.073	270.575	625.498	3.644	
			71	01	01	Constructii	937.340	937.340	937.340	896.073	896.073	270.575	625.498	3.644	
			71	03		Reparatii capitale aferente activelor fixe									
8000	02					Partea V-a ACTIUNI ECONOMICE	749.410	2.653.800	2.749.410	1.202.558	1.202.558	586.975	615.583	3.103.384	
8402						TRANSPORTURI	749.410	653.800	749.410	616.282	616.282	699	615.583	2.517.108	
			70			CHELTUIELI DE CAPITAL	749.410	653.800	749.410	616.282	616.282	699	615.583	2.517.108	
			71			TITLUL XIII ACTIVE NEFINANCIARE	749.410	653.800	749.410	616.282	616.282	699	615.583	2.517.108	
			71	01		Active fixe	749.410	653.800	749.410	616.282	616.282	699	615.583	2.517.108	
			71	01	01	Constructii	749.410	653.800	749.410	616.282	616.282	699	615.583	2.517.108	
			71	01	02	Masini, echipamente si mijloace de transport	749.410	653.800	749.410	616.282	616.282	699	615.583	2.463.482	
			71	01	03	Mobilier, aparatura birou si alte active corporale								17.488	
			71	01	30	Alte active fixe (inclusiv reparatii capitale)								27.870	
8702						ALTE ACTIUNI ECONOMICE		2.000.000	2.000.000	586.276	586.276	586.276	586.276	8.268	
			01			CHELTUIELI CURENTE		2.000.000	2.000.000	586.276	586.276	586.276	586.276	586.276	
			55			TITLUL VII ALTE TRANSFERURI		2.000.000	2.000.000	586.276	586.276	586.276	586.276	586.276	
			55	01		A. Transferuri interne		2.000.000	2.000.000	586.276	586.276	586.276	586.276	586.276	
			55	01	13	Programe de dezvoltare		2.000.000	2.000.000	586.276	586.276	586.276	586.276	586.276	

Capi- tol	Sub- capi- tol	Pa- ra- graf	Gru- pa / Titlu	Ar- ti- col	Ali- ne- at	Denumire indicator	Credite de angajament	Credite bugetare		Angajamente bugetare	Angajamente legale	Plati efectuate	Angajamente legale de platit	Cheltuieli efective
								initiale	definitive					
							1	2	3	4	5	6	7=5-6	8
						B		-31.737.250	-31.737.250					
								excedent/deficit sect dezv						
9902	97		A											

Conducatorul institutiei,

PRIMAR,
ANASREI IOAN CHILIMAN



Conducatorul compartimentului
financiar-contabil

DIRECTOR EXECUTIV,
ADRIANELA ANCA LUISU

[Handwritten signature]

ŞEF SV. BUGET, EX. BUGETARA,
DANIELA BUCUR

[Handwritten signature]

INTOCMIT,
CRISTIAN MANAILA

[Handwritten signature]

Capi- tol	Sub- capi- tol	Pa- ra- gra- ful	Ar- ti- col	Al- ne- at	Denumire indicator	Prevederi bugetare initiale	Prevederi bugetare definitive	Drepturi constatate			Incasari realizate	Stingeri pe alte cai decat incasari	Drepturi constatate de incasat
								Total, din care:	din anii precedenti	din anul curent			
A						1	2	3=4+5	4	5	6	7	8=3-6-7
B													
0001	10				TOTAL VENITURI-VENITURI	24.488.100	26.775.790	30.049.498	6.145.171	23.904.327	25.630.126		4.419.372
0002					I. VENITURI CURENTE	24.474.840	26.761.080	30.039.125	6.144.110	23.895.015	25.619.753		4.419.372
2900					C. VENITURI NEFISCALE	24.474.840	26.761.080	30.039.125	6.144.110	23.895.015	25.619.753		4.419.372
3000					C1. VENITURI DIN PROPRIETATE	2.356.930	2.371.200	1.950.820	833.912	1.116.908	1.951.300		-480
3010					VENITURI DIN PROPRIETATE	2.356.930	2.371.200	1.950.820	833.912	1.116.908	1.950.820		
05					Venituri din concesiuni si inchirieri	2.208.980	2.251.830	1.897.811	803.419	1.094.392	1.897.811		
30					Alte venituri din concesiuni si inchirieri de catre institutiile publice	2.208.980	2.251.830	1.897.811	803.419	1.094.392	1.897.811		
3010	50				Alte venituri din proprietate	147.950	119.370	53.009	30.493	22.516	53.009		-480
3110					VENITURI DIN DOBANZI						480		-480
03					Alte venituri din dobanzi						480		-480
3300	10				C2. VANZARI DE BUNURI SI SERVICII	22.117.910	24.389.880	28.088.305	5.310.198	22.778.107	23.668.453		4.419.852
3310					VENITURI DIN PRESTARI DE SERVICII SI ALTE ACTIVITATI	22.117.910	24.096.870	27.802.921	5.212.578	22.590.343	23.383.069		4.419.852
3310	05				Taxe si alte venituri in invatamant	779.470	663.700	573.041	134.967	438.074	573.041		
08					Venituri din prestari de servicii	25.180	26.180	29.996	23.099	6.897	6.897		23.099
13					Contributia de intretinere a persoanelor asistate	2.135.000	2.135.000	2.250.179	140.629	2.109.550	2.250.179		
3310	14				Contributia elevilor si studentilor pentru internate, camine si cantine	10.196.590	10.479.740	10.656.353	1.701.489	8.954.864	10.656.353		
3310	16				Venituri din valorificarea produselor obtinute din activitatea proprie sau anexe			1.124		1.124	1.124		
3310	17				Venituri din organizarea de cursuri de calificare si conversie profesionala,	3.780	3.780						

Capi- tol	Sub- capi- tol	Pa- ra- gra- ful	Ar- ti- col	Ali- ne- at	Denumire indicator	Prevederi bugetare initiale	Prevederi bugetare definitive	Drepturi constatate			Incasari realizate	Stingeri pe alte cai decat incasari	Drepturi constatate de incasat
								Total, din care:	din anii precedenti	din anul curent			
A					B	1	2	3=4+5	4	5	6	7	8=3-6-7
3310	19				specializare si perfectionare	790	790						
3310	50				Venituri din serbari si spectacole scolare manifestari culturale, artistice si sportive	3.700							
3610	50				Alte venituri din prestari de servicii si alte activitati	8.973.400	10.787.680	14.292.228	3.212.394	11.079.834	9.895.475		4.396.753
3710	01				DIVERSE VENITURI		6.770	7.422	7.422	7.422	7.422		
	03				Alte venituri		6.770	7.422	7.422	7.422	7.422		
3710	01				TRANSFERURI VOLUNTARE, ALTELE DECAT SUBVENTIILE		286.240	277.962	97.620	180.342	277.962		
	03				Donatii si sponsorizari		286.240	277.962	97.620	180.342	277.962		
	03				Varsaminte din sectiunea de functionare pentru finantarea sectiunii de dezvoltare a bugetului local								688.512
3710	04				Varsaminte din sectiunea de functionare		-674.000				-688.512		
3900	10				VENITURI DIN CAPITAL		674.000				688.512		
3910	50				VENITURI DIN VALORIFICAREA UNOR BUNURI		1.450	1.442	1.061	381	1.442		
4100	10				Alte venituri din valoarea unor bunuri		1.450	1.442	1.061	381	1.442		
4310	09				IV. SUBVENTII		13.260	8.931	1.061	8.931	8.931		
					SUBVENTII DE LA ALTE ADMINISTRATII		13.260	8.931	8.931	8.931	8.931		
					Subventii pentru institutii publice		13.260	8.931	8.931	8.931	8.931		

PRIMAR
ANSEI IOAN CHILIMAN

Conducatorul institutiei,

DIRECTOR EXECUTIV,
ADRIELA ANGA LULUConducatorul compartimentului
financiar-contabilSEF SV.BUGET EX.BUGETARA,
DANIELA BUCURINTOXICAT,
CRISTIAN MANAILA
CS

CONSILIUL LOCAL SECTOR 1

Capi- tol	Sub- capi- tol	Pa- ra- gra- ful	Gru- pa / Titlu	Ar- ti- col	Ali- ne- at	Denumire indicator	Credite de angajament	Credite bugetare		Angajamente bugetare	Angajamente legale	Plati efectuate	Angajamente legale de platit	Cheltuieli efective
								initiale	definitive					
A						B	1	2	3	4	5	6	7=5-6	8
5010						TOTAL CHELTUIELI DIN VENITURI PROPRII SI SUBVENTII		28.361.650	30.649.340	22.199.637	22.199.637	22.066.273	133.364	19.769.031
6110	03					Ordine publica	47.000	47.000	47.000	27.996	27.996	27.996		57.576
		04				Politiia comunitara	47.000	47.000	47.000	27.996	27.996	27.996		57.576
6510	03					INVATAMANT	17.135.650	17.423.340	17.423.340	11.289.823	11.289.823	11.289.823		10.606.760
		01				Invatamant prescolar si primar	8.390.330	8.872.310	8.872.310	6.826.798	6.826.798	6.826.798		6.689.152
		02				Invatamant prescolar	8.387.110	8.856.090	8.856.090	6.821.444	6.821.444	6.821.444		6.688.647
						Invatamant primar	3.220	16.220	16.220	5.354	5.354	5.354		505
	04					Invatamant secundar	8.517.850	8.020.870	8.020.870	4.247.322	4.247.322	4.247.322		3.790.796
		01				Invatamant secundar inferior	2.459.090	2.245.910	2.245.910	1.063.457	1.063.457	1.063.457		985.084
		02				Invatamant secundar superior	6.058.760	5.774.960	5.774.960	3.183.865	3.183.865	3.183.865		2.805.712
	07					Invatamant nedefinitiv prin nivel	227.470	530.160	530.160	215.703	215.703	215.703		126.812
						Invatamant special	227.470	530.160	530.160	215.703	215.703	215.703		126.812
6810	04					ASIGURARI SI ASISTENTA SOCIALA	2.744.000	2.744.000	2.744.000	2.392.401	2.392.401	2.259.037	133.364	2.259.037
7010	04					Asistenta acordata persoanelor in varsta	2.744.000	2.744.000	2.744.000	2.392.401	2.392.401	2.259.037	133.364	2.259.037
	50					LOCUINTE, SERVICII SI DEZVOLTARE PUBLICA	8.435.000	10.435.000	10.435.000	8.489.417	8.489.417	8.489.417		6.845.658
						Alte servicii in domeniile locuintelor, serviciilor si dezvoltarii comunale	8.435.000	10.435.000	10.435.000	8.489.417	8.489.417	8.489.417		6.845.658

CONSILIUL LOCAL SECTOR 1

Capi- tol	Sub- capi- tol	Pa- ra- graf	Gru- pa / Titlu	Ar- ti- col	Al- ne- at	Denumire indicator	Credite de angajament	Credite bugetare		Angajamente bugtarc	Angajamente legale	Plati efectuate	Angajamente legale de platit	Cheltuieli efective
								2	3					
A						B	1	2	3	4	5	6	7=5-6	8
5010						TOTAL CHELTUIELI DIN VENITURI PROPRII SI SUBVENTII		28.361.650	30.649.340	22.199.637	22.199.637	22.066.273	133.364	19.769.031
	01					CHELTUIELI CURENTE		27.423.650	29.176.540	21.148.060	21.148.060	21.014.696	133.364	18.125.201
	10					TITLUL I CHELTUIELI DE PERSONAL		1.350.000	1.287.900	1.272.524	1.272.524	1.272.524		1.270.314
	20					TITLUL II BUNURI SI SERVICII		25.797.650	27.673.640	19.753.781	19.753.781	19.620.417	133.364	16.640.172
	30					TITLUL III DOBANZI		260.000	210.000	119.755	119.755	119.755		119.755
	57					TITLUL VIII ASISTENTA SOCIALA		16.000	5.000	2.000	2.000	2.000		94.960
	70					CHELTUIELI DE CAPITAL		728.000	1.262.800	845.708	845.708	845.708		1.643.830
	71					TITLUL XIII ACTIVE NEFINANCIARE		728.000	1.262.800	845.708	845.708	845.708		1.643.830
	79					OPERATIUNI FINANCIARE		210.000	210.000	205.869	205.869	205.869		
	81					TITLUL XVII RAMBURSARI DE CREDITE		210.000	210.000	205.869	205.869	205.869		
6110						ORDINE PUBLICA SI SIGURANTA NATIONALA		47.000	47.000	27.996	27.996	27.996		57.576
	01					CHELTUIELI CURENTE		47.000	47.000	27.996	27.996	27.996		57.576
	20					TITLUL II BUNURI SI SERVICII		47.000	47.000	27.996	27.996	27.996		57.576
	20	04				Medicamente si materiale sanitare		47.000	47.000	27.996	27.996	27.996		57.576
	20	04	01			Medicamente		23.000	23.000	16.000	16.000	16.000		29.294
	20	04	02			Materiale sanitare		24.000	24.000	11.996	11.996	11.996		28.282
6510						INVATAMANT		17.135.650	17.423.340	11.289.823	11.289.823	11.289.823		10.606.760
	01					CHELTUIELI CURENTE		16.938.650	17.092.540	11.112.609	11.112.609	11.112.609		10.271.628
	10					TITLUL I CHELTUIELI DE PERSONAL		130.000	166.900	104.320	104.320	104.320		107.879
	10	01				Cheltuieli salariale in bani		104.580	82.780	82.154	82.154	82.154		85.841
	10	01	01			Salarii de baza		61.350	38.460	38.445	38.445	38.445		49.710
	10	01	10			Fond pentru posturi ocupate prin cumuli		10.820	16.110	16.037	16.037	16.037		10.198
	10	01	11			Fond aferent platii cu ora		24.380	28.210	27.672	27.672	27.672		24.469
	10	01	30			Alte drepturi salariale in bani		8.036						1.464
	10	03				Contributii		25.420	24.120	22.166	22.166	22.166		22.038

Capi- tol	Sub- capi- tol	Pa- ra- gra- f	Gru- pa / Titlu	Ar- ti- col	Al- ne- at	Denumire indicator	Credite de angajament	Credite bugetare		Angajamente bugetare	Angajamente legale	Plati efectuate	Angajamente legale de platit	Cheltucii efective	
								2	3						
A							1	2	3	4	5	6	7=5-6	8	
B															
10	03	01				Contributii de asigurari sociale de stat		18.380	18.410	17.055	17.055	17.055	17.055	16.803	
10	03	02				Contributii de asigurari de somaj		500	440	360	360	360	360	396	
10	03	03				Contributii de asigurari sociale de sanatate		5.760	4.460	4.276	4.276	4.276	4.276	4.295	
10	03	04				Contributii de asigurari pentru accidente de munca si boli profesionale		270	280	151	151	151	151	146	
10	03	06				Contributii pentru concedii si indemnizatii		510	550	324	324	324	324	398	
20						TITLUL II BUNURI SI SERVICII		16.792.650	16.980.640	11.006.289	11.006.289	11.006.289	11.006.289	10.068.789	
20	01					Bunuri si servicii		4.875.410	3.967.000	1.968.876	1.968.876	1.968.876	1.968.876	1.717.884	
20	01	01				Furnituri de birou		259.520	158.510	41.617	41.617	41.617	41.617	29.273	
20	01	02				Materiale pentru curatenie		156.000	162.510	36.837	36.837	36.837	36.837	36.359	
20	01	03				Incalzit, iluminat si forta motrica		325.460	234.830	64.806	64.806	64.806	64.806	54.223	
20	01	04				Apa, canal si salubritate		183.000	278.350	167.478	167.478	167.478	167.478	150.700	
20	01	05				Carburanti si lubrifianti		10.410	5.410	5.410	5.410	5.410	5.410	3.125	
20	01	07				Transport								5.410	
20	01	08				Posta, telecomunicatii, radio, tv, internet		97.210	170.570	63.415	63.415	63.415	63.415	71.920	
20	01	09				Materiale si prestari de servicii cu caracter functional		255.370	278.930	147.720	147.720	147.720	147.720	128.941	
20	01	30				Alte bunuri si servicii pentru intretinere si functionare		3.588.440	2.663.380	1.440.968	1.440.968	1.440.968	1.440.968	1.237.933	
20	02					Reparatii curente		10.000							
20	03					Hrana		10.064.920	10.586.460	8.033.624	8.033.624	8.033.624	8.033.624	7.859.140	
20	03	01				Hrana pentru oameni		10.005.720	10.527.260	8.032.714	8.032.714	8.032.714	8.032.714	7.858.230	

Capi- tol	Sub- capi- tol	Pa- ra- graf	Gru- pa / Titlu	Ar- ti- col	Al- ne- at	Denumire indicator	Credite de angajament	Credite bugetare		Angajamente bugetare	Angajamente legale	Plati efectuate	Angajamente legale de platit	Cheltuieli efective
								2	3					
A						B	I	2	3	4	5	6	7=5-6	8
						transport								
			71	01	03	Mobilier, aparatura biroutica si alte active corporale		51.000	184.040	177.214	177.214	177.214		7.630
			71	01	30	Alte active fixe (inclusiv reparatii capitale)		2.744.000	2.744.000	2.392.401	2.392.401	2.259.037	133.364	3.731
6810			01			ASIGURARI SI ASISTENTA SOCIALA		2.744.000	2.744.000	2.392.401	2.392.401	2.259.037	133.364	2.259.037
			20			CHELTUIELI CURENTE		2.744.000	2.744.000	2.392.401	2.392.401	2.259.037	133.364	2.259.037
			20	01		TITLUL II BUNURI SI SERVICII		1.815.000	1.715.000	1.585.184	1.585.184	1.514.951	70.233	1.514.951
			20	01		Bunuri si servicii		421.000	421.000	381.191	381.191	340.670	40.521	340.670
			20	01	02	Materiale pentru curatenie		759.000	759.000	738.125	738.125	738.125		738.125
			20	01	03	Incalziri, iluminat si forta motrica		155.000	155.000	121.324	121.324	121.324		121.324
			20	01	04	Apa, canal si salubritate								
			20	01	09	Materiale si prestari de servicii cu caracter functional		18.000	18.000					
			20	01	30	Alte bunuri si servicii pentru intretinere si functionare		462.000	362.000	344.544	344.544	314.832	29.712	314.832
			20	03		Hrana		504.000	654.000	650.329	650.329	587.198	63.131	587.198
			20	03	01	Hrana pentru oameni		504.000	654.000	650.329	650.329	587.198	63.131	587.198
			20	04		Medicamente si materiale sanitare		20.000	20.000	2.141	2.141	2.141		2.141
			20	04	02	Materiale sanitare		20.000	20.000	2.141	2.141	2.141		2.141
			20	05		Bunuri de natura obiectelor de inventar		405.000	355.000	154.747	154.747	154.747		154.747
			20	05	01	Uniforme si echipament		200.000	150.000	76.411	76.411	76.411		76.411
			20	05	03	Lenjerie si accesorii de pat		85.000	85.000					
			20	05	30	Alte obiecte de inventar		120.000	120.000	78.336	78.336	78.336		78.336
7010						LOCUINTE, SERVICII SI DEZVOLTARE PUBLICA		8.435.000	10.435.000	8.489.417	8.489.417	8.489.417		6.845.658
			01			CHELTUIELI CURENTE		7.694.000	9.293.000	7.615.054	7.615.054	7.615.054		5.536.960

Capi- tol	Sub- capi- tol	Pa- ra- graf	Gru- pa / Titlu	Ar- ti- col	Al- ne- at	Denumire indicator	Credite de angajament	Credite bugetare		Angajamente bugetare	Angajamente legale	Plati efectuate	Angajamente legale de platit	Cheltuieli efective
								initiale	definitive					
A						B	1	2	3	4	5	6	7=5-6	8
						garantate		260.000	210.000	119.755	119.755	119.755	119.755	119.755
70						CHELTUIELI DE CAPITAL		531.000	932.000	668.494	668.494	668.494	668.494	1.308.698
71						TITLUL XIII ACTIVE NEFINANCIARE		531.000	932.000	668.494	668.494	668.494	668.494	1.308.698
71	01					Active fixe		305.000	119.000	98.515	98.515	98.515	98.515	1.289.187
71	01	01				Constructii		205.000	19.000	18.533	18.533	18.533	18.533	1.201.134
71	01	02				Masini, echipamente si mijloace de transport		100.000	100.000	79.982	79.982	79.982	79.982	48.562
71	01	03				Mobilier, aparatura birouca si alte active corporale								
71	01	04				Microbuze scolare								
71	03					Reparatii capitale aferente activelor fixe		226.000	813.000	569.979	569.979	569.979	569.979	19.511
79						OPERATIUNI FINANCIARE		210.000	210.000	205.869	205.869	205.869	205.869	27.921
81						TITLUL XVII RAMBURSARI DE CREDITE		210.000	210.000	205.869	205.869	205.869	205.869	11.570
81	02					Rambursari de credite interne		210.000	210.000	205.869	205.869	205.869	205.869	
81	02	05				Rambursari de credite aferente datoriei publice interne locale		210.000	210.000	205.869	205.869	205.869	205.869	

Conducatorul institutiei,

ANDREI TRIMAR
IOAN CALIMAN

Conducatorul compartimentului

financiar-contabil

DIRECTOR EXECUTIV
DORINEA ANCA LUCASSEF SV. BUGET, EX. BUGETARA,
ANIELA DUCUR

ANNA

INTOCMIT
CRISTIAN MANAILA


CONTUL DE EXECUTIE AL INSTITUTIILOR PUBLICE FINANTATE
DIN VENITURI PROPRII SI SUBVENII DIN BUGETUL LOCAL - VENITURI
SECTIUNEA DE FUNCTIONARE
31.12.2014

Capi- tol	Sub- capi- tol	Pa- ra- gra- ful	Ar- ti- col	Ali- ne- at	Denumire indicator	Prevederi bugetare initiale	Prevederi bugetare definitive	Drepturi constatate			Incasari realizate	Stingeri pe alte cai decat incasari	Drepturi constatate de incasat
								Total, din care:	din anii precedenti	din anul curent			
A					B	1	2	3=4+5	4	5	6	7	8=3-6-7
0001	10				TOTAL VENITURI-VENTURI	24.488.100	26.100.340	30.048.056	6.144.110	23.903.946	24.940.172		5.107.884
0002					I. VENITURI CURENTE	24.474.840	26.087.080	30.039.125	6.144.110	23.895.015	24.931.241		5.107.884
2900					C. VENITURI NEFISCALE	24.474.840	26.087.080	30.039.125	6.144.110	23.895.015	24.931.241		5.107.884
3000					C1. VENITURI DIN PROPRIETATE	2.356.930	2.371.200	1.950.820	833.912	1.116.908	1.951.300		-480
3010					VENITURI DIN PROPRIETATE	2.356.930	2.371.200	1.950.820	833.912	1.116.908	1.950.820		
05					Venituri din concesiuni si inchirieri	2.208.980	2.251.830	1.897.811	803.419	1.094.392	1.897.811		
30					Alte venituri din concesiuni si inchirieri de catre institutiile publice	2.208.980	2.251.830	1.897.811	803.419	1.094.392	1.897.811		
30					Alte venituri din proprietate	147.950	119.370	53.009	30.493	22.516	53.009		-480
3110					VENITURI DIN DOBANZI								-480
03					Alte venituri din dobanzi								-480
3300	10				C2. VANZARI DE BUNURI SI SERVICII	22.117.910	23.715.880	28.088.505	5.310.198	22.778.107	22.979.941		5.108.364
3310					VENITURI DIN PRESTARI DE SERVICII SI ALTE ACTIVITATI	22.117.910	24.096.870	27.802.921	5.212.578	22.590.343	23.383.069		4.419.832
05					Taxe si alte venituri in invatamant	779.470	663.700	573.041	134.967	438.074	573.041		
08					Venituri din prestari de servicii	25.180	26.180	29.996	23.099	6.897	6.897		23.099
13					Contributia de intretinere a persoanelor asistate	2.135.000	2.135.000	2.250.179	140.629	2.109.550	2.250.179		
14					Contributia elevilor si studentilor pentru internate, cantine si cantine	10.196.590	10.479.740	10.656.553	1.701.489	8.954.864	10.656.553		
16					Venituri din valorificarea produselor obtinute din activitatea proprie sau anexa								
17					Venituri din organizarea de cursuri de calificare si conversie profesionala.	3.780	3.780	1.124		1.124	1.124		

Capi- tol	Sub- capi- tol	Pa- ra- graf	Gru- pa / Titlu	Ar- ti- col	Al- ne- at	Denumire indicator	Prevederi bugetare initiale	Prevederi bugetare definitive	Drepturi constatate			Incasari realizate	Singeri pe alte cai decat incasari	Drepturi constatate de incasat	
									Total, din care:	din anii precedenti	din anul curent				
B							1	2	3=4+5	4	5	6	7	8=3-6-7	
3310						specializare si perfectionare	790	790							
19						Venituri din serbari si spectacole scolare manifestari culturale, artistice si sportive	3.700								
50						Alte venituri din prestari de servicii si alte activitati	8.973.400	10.787.680	14.292.228	3.212.394	11.079.834	9.895.475			4.396.753
3610						DIVERSE VENITURI		6.770	7.422	7.422	7.422	7.422			
50						Alte venituri		6.770	7.422	7.422	7.422	7.422			
3710						TRANSFERURI VOLUNTARE. ALTELE DECAT SUBVENTIILE		-587.760	277.562	97.620	180.342	-410.550			688.512
01						Donatii si sponsorizari		286.240	277.962	97.620	180.342	277.962			
03						Varsaminte din scutiunea de functionare pentru finantarea sectiunii de dezvoltare a bugetului local									688.512
4100	10					IV. SUBVENTII	13.260	13.260	8.931		8.931	8.931			
4310						SUBVENTII DE LA ALTE ADMINISTRATII	13.260	13.260	8.931		8.931	8.931			
09						Subventii pentru institutii publice	13.260	13.260	8.931		8.931	8.931			

Conducatorul institutiei,

ANDREI IOAN CHILIMAN


Conducatorul compartimentului
financiar-contabilDIRECTOR EXECUTIV
ADRIANGELA LAMCA LUSU

SEF SV. BUGET, EX BUGETARA,
DANIELA BUCUR

INTORNIT
CRISTIAN MANAILA


CONSILIUL LOCAL SECTOR 1

DETALIEREA CHELTUIELILOR
INSTITUTII PUBLICE FINANTATE DIN VENITURI PROPRII
SI SUBVENTII DIN BUGETUL LOCAL
SECTIUNEA DE FUNCTIONARE
31.12.2014

Capi- tol	Sub- capi- tol	Pa- ra- graf	Gru- pa / Titlu	Ar- ti- col	Ali- ne- at	Denumire indicator	Credite de angajament	Credite bugetare		4	5	6	Angajamente legale de platit	Cheltuieli efective
								2	3					
A						B	1	2	3	4	5	6	7=5-6	8
5010						TOTAL CHELTUIELI DIN VENITURI PROPRII SI SUBVENTII		27.633.650	29.386.540	21.353.929	21.353.929	21.220.565	133.364	18.125.201
	01					CHELTUIELI CURENTE		27.423.650	29.176.540	21.148.060	21.148.060	21.014.696	133.364	18.125.201
	10					TITLUL I CHELTUIELI DE PERSONAL		1.350.000	1.387.900	1.272.524	1.272.524	1.272.524		1.270.314
	20					TITLUL II BUNURI SI SERVICII		25.797.650	27.673.640	19.753.781	19.753.781	19.620.417	133.364	16.640.172
	30					TITLUL III DOBANZI		266.000	210.000	119.755	119.755	119.755		119.755
	57					TITLUL VIII ASISTENTA SOCIALA		16.000	5.000	2.000	2.000	2.000		94.960
	79					OPERATIUNI FINANCIARE		210.000	210.000	205.869	205.869	205.869		
	81					TITLUL XVII RAMBURSARI DE CREDITE		210.000	210.000	205.869	205.869	205.869		
6110						ORDINE PUBLICA SI SIGURANTA NATIONALA		47.000	47.000	27.996	27.996	27.996		57.576
	01					CHELTUIELI CURENTE		47.000	47.000	47.000	47.000	47.000		57.576
	20					TITLUL II BUNURI SI SERVICII		47.000	47.000	27.996	27.996	27.996		57.576
	20					Medicamente si materiale sanitare		47.000	47.000	27.996	27.996	27.996		57.576
	20				04	Medicamente		23.000	23.000	16.000	16.000	16.000		29.294
	20				04	Materiale sanitare		24.000	24.000	11.996	11.996	11.996		28.282
	20				02	INVATAMANT		16.938.650	17.092.540	11.112.609	11.112.609	11.112.609		10.271.628
6510						CHELTUIELI CURENTE		16.938.650	17.092.540	11.112.609	11.112.609	11.112.609		10.271.628
	01					TITLUL I CHELTUIELI DE PERSONAL		130.000	106.900	104.320	104.320	104.320		107.879
	10					Cheltuieli salariale in bani		104.580	82.780	82.154	82.154	82.154		85.841
	10				01	Salarii de baza		61.350	38.460	38.445	38.445	38.445		49.710
	10				10	Fond pentru posturi ocupate prin cumul		10.820	16.110	16.037	16.037	16.037		10.198
	10				11	Fond aferent platii cu ora		24.380	28.210	27.672	27.672	27.672		24.469
	10				01	Alte drepturi salariale in bani		8.030						1.464
	10				03	Contributii		25.420	24.120	22.166	22.166	22.166		22.038
	10				01	Contributii de asigurari sociale de stat		18.380	18.410	17.055	17.055	17.055		16.803

Capi- tol	Sub- capitol	Pa- ra- graf	Gru- pa / Titlu	Ar- ti- col	Al- ne- at	Denumire indicator	Credite de angajament	Credite bugetare		Angajamente bugtarc	Angajamente legale	Plati efectuate	Angajamente legale de platit	Cheltuieli efective	
								initiale	definitive						
A				B				1	2	3	4	5	6	7-5-6	8
	10	03	02			Contributii de asigurari de somaj		500	440	360	360	360		396	
	10	03	03			Contributii de asigurari sociale de sanatate		5.760	4.460	4.276	4.276	4.276		4.295	
	10	03	04			Contributii de asigurari pentru accidente de munca si boli profesionale		270	280	151	151	151		146	
	10	03	06			Contributii pentru concedii si indemnizatii		510	550	324	324	324		398	
	20					TITLUL II BUNURI SI SERVICII		16.792.650	16.980.640	11.006.289	11.006.289	11.006.289		10.068.789	
	20	01				Bunuri si servicii		4.875.410	3.967.000	1.968.876	1.968.876	1.968.876		1.717.884	
	20	01	01			Furnituri de birou		259.520	158.510	41.617	41.617	41.617		29.273	
	20	01	02			Materiale pentru curatenie		156.000	162.510	36.837	36.837	36.837		36.359	
	20	01	03			Incalzit, iluminat si forta motrica		325.460	234.850	64.806	64.806	64.806		54.223	
	20	01	04			Apa, canal si salubritate		185.000	278.550	167.478	167.478	167.478		150.700	
	20	01	05			Carburanti si lubrifianti			14.510	625	625	625		3.125	
	20	01	07			Transport		10.410	5.410	5.410	5.410	5.410		5.410	
	20	01	08			Posta, telecomunicatii, radio, tv, internet		97.210	170.570	63.415	63.415	63.415		71.920	
	20	01	09			Materiale si prestari de servicii cu caracter functional		255.370	278.930	147.720	147.720	147.720		128.941	
	20	01	30			Alte bunuri si servicii pentru intretinere si functionare		3.588.440	2.663.580	1.440.968	1.440.968	1.440.968		1.237.933	
	20	02				Reparatii curente		10.000							
	20	03				Hrana		10.064.920	10.586.460	8.033.624	8.033.624	8.033.624		7.859.140	
	20	03	01			Hrana pentru oameni		10.005.720	10.527.260	8.032.714	8.032.714	8.032.714		7.858.250	
	20	03	02			Hrana pentru animale		59.200	59.200	910	910	910		910	
	20	04				Medicamente si materiale sanitare		6.000	18.000	1.848	1.848	1.848			

Capi- tol	Sub- capi- tol	Pa- ra- graf	Gru- ps / Titlu	Ar- ti- col	Al- ne- at	Denumire indicator	Credite de angajament	Credite bugetare		Angajamente bugetare	Angajamente legale	Plati efectuate	Angajamente legale de platit	Cheltuieli efective
								2	3					
A						B	1	2	3	4	5	6	7=5-6	8
	20	04	01			Medicamente		6.000	18.000	1.848	1.848	1.848		3.815
	20	05				Bunuri de natura obiectelor de inventar		775.380	887.100	348.024	348.024	348.024		3.815
	20	05	01			Uniforme si echipament		47.390	23.790	348.024	348.024	348.024		302.668
	20	05	30			Alte obiecte de inventar		727.990	863.310	318.086	318.086	318.086		38.382
	20	06				Deplasari, detasari, transferari		461.240	612.820	50.432	50.432	50.432		264.286
	20	06	01			Deplasari interne, detasari, transferari		75.500	74.930	267.654	267.654	267.654		
	20	06	02			Deplasari in strainatate		385.740	537.890					
	20	11				Carti, publicatii si materiale documentare		27.000	85.360	9.157	9.157	9.157		12.719
	20	13				Pregatire profesionala		65.000	99.570	11.695	11.695	11.695		11.695
	20	14				Protectia muncii		7.000	6.000					
	20	30				Alte cheltuieli		500.700	718.330	314.979	314.979	314.979		160.868
	20	30	01			Reclama si publicitati			26.000	8.580	8.580	8.580		14.781
	20	30	02			Protocol si reprezentare		57.500	31.000	11.100	11.100	11.100		16.245
	20	30	04			Chirii		149.650	171.890	76.675	76.675	76.675		129.842
	20	30	30			Alte cheltuieli cu bunuri si servicii		293.550	489.440	218.624	218.624	218.624		94.960
	57					TITLUL VIII ASISTENTA SOCIALA		16.000	5.000	2.000	2.000	2.000		94.960
	57	02				Ajutoare sociale		16.000	5.000	2.000	2.000	2.000		94.960
	57	02	02			Ajutoare sociale in natura		16.000	5.000	2.000	2.000	2.000		94.960
6810						ASIGURARI SI ASISTENTA SOCIALA		2.744.000	2.744.000	2.392.401	2.392.401	2.392.401	133.364	2.259.037
	01					CHELTUIELI CURENTE		2.744.000	2.744.000	2.392.401	2.392.401	2.392.401	133.364	2.259.037
	20					TITLUL II BUNURI SI SERVICII		2.744.000	2.744.000	2.392.401	2.392.401	2.392.401	133.364	2.259.037
	20	01				Bunuri si servicii		1.815.000	1.715.000	1.585.184	1.585.184	1.514.951	70.233	1.514.951
	20	01	02			Materiale pentru curatenie		421.000	421.000	381.191	381.191	340.670	40.521	340.670
	20	01	03			Incalzit, iluminat si forta motrica		759.000	759.000	738.125	738.125	738.125		738.125
	20	01	04			Apa canal si salubritate		155.000	155.000	121.324	121.324	121.324		121.324


Capi- tol	Sub- capi- tol	Pa- ra- graf	Gru- pa / Titlu	Ar- ti- col	Al- ne- at	Denumire indicator	Credite de angajament	Credite bugetare		Angajamente bugetare	Angajamente legale	Plati efectuate	Angajamente legale de platit	Cheltuieli efective
								2	3					
A								4	5	6	7=5-6	8		
						B	1							
						sanatare		49.000	46.000	45.222	45.222	45.222	45.222	45.214
10	03	04				Contributii de asigurari pentru accidente de munca si holi profesionale		5.000	4.000	1.702	1.702	1.702	1.702	1.703
10	03	06				Contributii pentru concedii si indemnizatii		9.000	8.000	6.800	6.800	6.800	6.800	7.393
20						TITLUL II BUNURI SI SERVICII		6.214.000	7.902.000	6.327.095	6.327.095	6.327.095	6.327.095	4.254.770
20	01					Bunuri si servicii		5.060.000	6.587.000	5.562.873	5.562.873	5.562.873	5.562.873	3.971.883
20	01	01				Furnituri de birou		111.000	117.000	34.373	34.373	34.373	34.373	75.102
20	01	02				Materiale pentru curatenie		6.000	6.000	524.371	524.371	524.371	524.371	295.235
20	01	03				Incalzit, iluminat si forta motrica		1.060.000	810.000	288.749	288.749	288.749	288.749	203.431
20	01	04				Apa, canal si salubritate		745.000	545.000	15.000	15.000	15.000	15.000	15.200
20	01	05				Carburanti si lubrifianti		15.000	15.000	492	492	492	492	397
20	01	06				Piese de schimb		35.000	13.000	40.202	40.202	40.202	40.202	31.273
20	01	08				Posta, telecomunicatii, radio, tv, internet		85.000	85.000	38.809	38.809	38.809	38.809	31.110
20	01	09				Materiale si prestari de servicii cu caracter functional		147.000	147.000	4.620.877	4.620.877	4.620.877	4.620.877	3.320.135
20	01	30				Alte bunuri si servicii pentru intretinere si functionare		2.856.000	4.855.000	88.986	88.986	88.986	88.986	68.856
20	02					Reparatii curente		150.000	150.000	734	734	734	734	24.776
20	04					Medicamente si materiale sanitare		3.000	3.000	734	734	734	734	24.776
20	04	01				Medicamente		3.000	3.000	734	734	734	734	24.776
20	05					Bunuri de natura obiectelor de inventar		70.000	37.000	132.839	132.839	132.839	132.839	122.541
20	05	30				Alte obiecte de inventar		70.000	37.000	132.839	132.839	132.839	132.839	122.541
20	06					Deplasari, detasari, transferari		186.000	186.000	132.839	132.839	132.839	132.839	122.541
20	06	01				Deplasari interne, detasari, transferari		186.000	186.000	132.839	132.839	132.839	132.839	122.541

Capi- tol	Sub- capi- tol	Pa- ra- graf	Gru- pa / Titlu	Ar- ti- col	Al- ne- at	Denumire indicator	Credite de angajament	Credite bugetare		Angajamente bugetare	Angajamente legale	Plati efectuate	Angajamente legale de platit	Cheltuieli efective
								initiale	definitive					
A						B	1	2	3	4	5	6	7=5-6	8
	20	11				Carti, publicatii si materiale documentare		15.000	15.000	1.871	1.871	1.871	1.871	1.660
	20	12				Consultanta si expertiza		55.000	55.000	3.615	3.615	3.615	3.615	2.915
	20	13				Pregatire profesionala		80.000	80.000	29.128	29.128	29.128	29.128	23.490
	20	14				Protectia muncii		5.000	5.000	3.654	3.654	3.654	3.654	2.946
	20	24				Comisioane si alte costuri aferente imprumuturilor		10.000	10.000	245	245	245	245	245
	20	24	02			Comisioane si alte costuri aferente imprumuturilor interne		10.000	10.000	245	245	245	245	245
	20	30				Alte cheltuieli		580.000	774.000	503.150	503.150	503.150	503.150	35.458
	20	30	30			Alte cheltuieli cu bunuri si servicii		580.000	774.000	503.150	503.150	503.150	503.150	35.458
	30					TITLUL III DOBANZI		260.000	210.000	119.755	119.755	119.755	119.755	119.755
	30	01				Dobanzi aferente datoricii publice inteme		260.000	210.000	119.755	119.755	119.755	119.755	119.755
	30	01	02			Dobanzi aferente creditelor inteme garantate		260.000	210.000	119.755	119.755	119.755	119.755	119.755
	79					OPERATIUNI FINANCIARE		210.000	210.000	205.869	205.869	205.869	205.869	205.869
	81					TITLUL XVII RAMBURSARI DE CREDITE		210.000	210.000	205.869	205.869	205.869	205.869	205.869
	81	02				Rambursari de credite interne		210.000	210.000	205.869	205.869	205.869	205.869	205.869
	81	02	05			Rambursari de credite aferente datoricii publice interne locale		210.000	210.000	205.869	205.869	205.869	205.869	205.869
9910	96					excedent/deficit sect funci		-3.145.550	-3.286.200					3.719.607

CONDUCATORUL INSTITUTIEI,

ANISREI IOAN CHILIMAN

DIRECTOR EXECUTIV,
SORINELA ANCA LUSUCONDUCATORUL COMPARTIMENTULUI
FINANCIAR-CONTABIL


SEF SI BUGET, EX. BUGETARA,
DANIELA BUCURINTOCMIT,
CRISTIAN MANJILA

CONTUL DE EXECUTIE AL INSTITUTIILOR PUBLICE FINANTATE
DIN VENITURI PROPRII SI SUBVENTII DIN BUGETUL LOCAL - VENITURI
SECTIUNEA DE DEZVOLTARE
31.12.2014

Capi- tol	Sub- capi- tol	Pa- ra- gra- ful graf	Ar- ti- col	Ali- ne- at	Denumire indicator	Prevederi bugetare initiale	Prevederi bugetare definitive	Drepturi constatate			Incasari realizate	Stingeri pe alte cai decat incasari	Drepturi constatate de incasat
								Total, din care:	din anii precedenti	din anul curent			
A					B	1	2	3=4+5	4	5	6	7	8=9-6-7
0001	10				TOTAL VENITURI-VENITURI		675.450	1.442	1.061	381	689.954		-688.512
0002					I. VENITURI CURENTE		674.000				688.512		-688.512
2900					C. VENITURI NEFISCALE		674.000				688.512		-688.512
3300					C2. VANZARI DE BUNURI SI SERVICII		674.000				688.512		-688.512
3710					TRANSFERURI VOLUNTARE, ALTELE DECAT SUBVENTIILE		674.000				688.512		-688.512
04					Varsaminte din sectiunea de functionare		674.000				688.512		-688.512
3900	10				III. VENITURI DIN CAPITAL		1.450	1.442	1.061	381	1.442		-688.512
3910					VENITURI DIN VALORIFICAREA UNOR BUNURI		1.450	1.442	1.061	381	1.442		-688.512
50					Alte venituri din valoarea unor bunuri		1.450	1.442	1.061	381	1.442		-688.512

Conducatorul institutiei,

PRIMAR
ANISBEI IOAN CHIKIMAN



Conducatorul compartimentului
financiar-contabil

DIRECTOR EXECUTIV,
SORINELA ANA LUIXI

SEF SV BUGET, EX. BUGETARA,
DANIELA BUCUR

ANUL

INTOCMIT,
CRISTIAN MANAILA

OK

Capi- tot	Sub- capi- tot	Pa- ra- graf	Gru- pa / Titlu	Al- ne- at	Denumire indicator	Credite de angajament	Credite bugetare		Angajamente bugetare	Angajamente legale	Plati efectuate	Angajamente legale de platit	Cheltuieli efective
							initiale	definitive					
							2	3	4	5	6	7=5-6	8
					B	1	226.000	813.000	569.979	569.979	569.979		
							-728.000	-587.350					
9910	97				fixe								19.511
					excedent/deficit sect dezv								

Conducatorul institutiei,

PRIMAR
ANDREI IOAN CHILIMAN



Conducatorul compartimentului
financiar-contabil

SECRETOR EXECUTIV
MIRINELA ANCA LUISA



SEF SV. BUGET, EX. BUGETARA,
DANIELA BUCUR



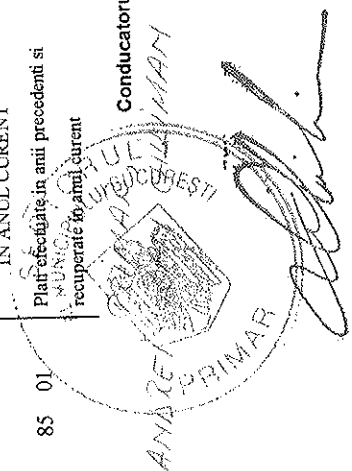
INTOCMIT,
CRISTIAN MANAIILA



Capi- tol	Sub- capi- tol	Pa- ra- graf	Pa- ra- pa / Titlu	Ar- ti- col	Ali- ne- at	Denumire indicator	Credite de angajament	Credite bugetare		4	5	6	Angajamente legale de platit	Cheltuieli efective
								initiale	definitive					
A							1	2	3	4	5	6	7=5-6	8
5006						B								
						CREDITE EXTERNE	99.731.160	300.010	99.731.160	99.439.269	99.439.269	93.876.548	5.562.721	218.408.679
						CHELTUIELI DE CAPITAL	99.731.160	300.010	99.762.670	99.470.776	99.470.776	93.908.055	5.562.721	218.408.679
						TITLUL XIII ACTIVE NEFINANCIARE	99.731.160	300.010	99.762.670	99.470.776	99.470.776	93.908.055	5.562.721	218.408.679
						PLATI EFECTUATE IN ANII PRECEDENTI SI RECUPERATE IN ANUL CURENT			-31.510	-31.507	-31.507	-31.507		
						Titulul XIX PLATI EFECTUATE IN ANII PRECEDENTI SI RECUPERATE IN ANUL CURENT			-31.510	-31.507	-31.507	-31.507		
						LOCUINTE, SERVICII SI DEZVOLTARE PUBLICA	99.731.160	300.010	99.731.160	99.439.269	99.439.269	93.876.548	5.562.721	218.408.679
						CHELTUIELI DE CAPITAL	99.731.160	300.010	99.762.670	99.470.776	99.470.776	93.908.055	5.562.721	218.408.679
						TITLUL XIII ACTIVE NEFINANCIARE	99.731.160	300.010	99.762.670	99.470.776	99.470.776	93.908.055	5.562.721	218.408.679
						Reparatii capitale aferente activelor fixe	99.731.160	300.010	99.762.670	99.470.776	99.470.776	93.908.055	5.562.721	218.408.679
						PLATI EFECTUATE IN ANII PRECEDENTI SI RECUPERATE IN ANUL CURENT			-31.510	-31.507	-31.507	-31.507		
						Titulul XIX PLATI EFECTUATE IN ANII PRECEDENTI SI RECUPERATE IN ANUL CURENT			-31.510	-31.507	-31.507	-31.507		
						Plati efectuate in anii precedenti si recuperate in anul curent			-31.510	-31.507	-31.507	-31.507		

DIRECTOR EXECUTIV Conducatorul compartimentului
financiar-contabil

ANEXA PRIMAR Conducatorul institutiei,



DORINELA ANCA LUNSCU
ANIELA BUCUR
ABOUC

INTOCMIT
CRISTIAN MANAILA

CONSILIUL LOCAL SECTOR 1

Capi- tol	Sub- capi- tol	Pa- ra- graf	Cru- pa / Titlu	Ar- ti- col	Ali- ne- at	Denumire indicator	Credite de angajament	Credite bugetare		Angajamente legale	Plati efectuate	Angajamente legale de platit	Cheltuieli efective	
								initiale	definitive					
			A			B	1	2	3	4	5	6	7=5-6	8
5007						CREDITE INTERNE			30					
7007						LOCUENTE, SERVICII SI DEZVOLTARE PUBLICA			30					
	03					Locuinte			30					
						Alte cheltuieli in domeniul locuintelor			30					

Capi- tol	Sub- capi- tol	Pa- ra- graf	Cru- pa / Titlu	Ar- ti- col	Ali- ne- at	Denumire indicator	Credite de angajament	Credite bugetare		Angajamente legale	Plati efectuate	Angajamente legale de platit	Cheltuieli efective	
								initiale	definitive					
						B	1	2	3	4	5	6	7=5-6	8
5007	01					CREDITE INTERNE			30					
	51					CHELTUIELI CURENTE			30					
						TITLUL VI TRANSFERURI INTRE UNITATI ALE								
						ADMINISTRATIEI PUBLICE			30					
						LOCUINTE, SERVICII SI DEZVOLTARE PUBLICA			30					
7007	01					CHELTUIELI CURENTE			30					
	51					TITLUL VI TRANSFERURI INTRE UNITATI ALE								
						ADMINISTRATIEI PUBLICE			30					
	51	02				Transferuri de capital			30					
	51	02				Alte transferuri de capital catre institutii publice			30					

Conducatorul compartimentului
financiar-contabil

DIRECTOR EXECUTIV,
ADRIANELA ANCA LUSU


Adela

SEF SV. BUGET, EX. BUGETARA,
DANIELA BUCUR

A. S. M. C.

Conducatorul institutiei,

PRIMAR,
ANDREI IOAN CHILIMAN



INTOCMIT,
CRISTIAN MANAIILA

CS